



RECEITAS	PREVISÃO INICIAL	PREVISÃO ATUALIZADA (a)	RECEITAS REALIZADAS			% (c/a)	SALDO A REALIZAR (a-c)
			No Bimestre (b)	% (b/a)	Até o Bimestre (c)		
RECEITAS (EXCETO INTRA-ORÇAMENTÁRIAS) (I)	28.000.000,00	28.000.000,00	4.601.603,62	16,43	9.384.865,07	33,52	18.615.134,93
RECEITAS CORRENTES	27.444.267,00	27.444.267,00	4.271.673,62	15,56	9.054.935,07	32,99	18.389.331,93
IMPOSTOS, TAXAS E CONTRIBUIÇÕES DE MELHORIA	1.248.255,00	1.248.255,00	371.264,47	29,74	738.938,94	59,20	509.316,06
Impostos	1.184.300,00	1.184.300,00	370.280,38	31,27	736.494,85	62,19	447.805,15
Taxas	63.955,00	63.955,00	984,09	1,54	2.444,09	3,82	61.510,91
Contribuição de Melhoria	0,00	0,00	0,00	0,00	0,00	0,00	0,00
CONTRIBUIÇÕES	359.471,00	359.471,00	139.135,19	38,71	232.493,55	64,68	126.977,45
Contribuições Sociais	0,00	0,00	0,00	0,00	0,00	0,00	0,00
Contribuições Econômicas	0,00	0,00	0,00	0,00	0,00	0,00	0,00
Contribuições para Entidades Privadas de Serviço Social e de Formação Profissional	0,00	0,00	0,00	0,00	0,00	0,00	0,00
Contribuição para o Custeio do Serviço de Iluminação Pública	0,00	0,00	0,00	0,00	0,00	0,00	0,00
RECEITA PATRIMONIAL	98.494,00	98.494,00	4.818,18	4,89	11.442,56	11,62	87.051,44
Exploração do Patrimônio Imobiliário do Estado	500,00	500,00	0,00	0,00	0,00	0,00	500,00
Valores Mobiliários	91.314,00	91.314,00	4.818,18	5,28	11.442,56	12,53	79.871,44
Delegação de Serviços Públicos Mediante Concessão, Permissão, Autorização ou Licença	0,00	0,00	0,00	0,00	0,00	0,00	0,00
Exploração de Recursos Naturais	0,00	0,00	0,00	0,00	0,00	0,00	0,00
Exploração do Patrimônio Intangível	0,00	0,00	0,00	0,00	0,00	0,00	0,00
Cessão de Direitos	0,00	0,00	0,00	0,00	0,00	0,00	0,00
Demais Receitas Patrimoniais	6.680,00	6.680,00	0,00	0,00	0,00	0,00	6.680,00
RECEITA AGROPECUÁRIA	0,00	0,00	0,00	0,00	0,00	0,00	0,00
RECEITA INDUSTRIAL	0,00	0,00	0,00	0,00	0,00	0,00	0,00
RECEITA DE SERVIÇOS	5.200,00	5.200,00	0,00	0,00	0,00	0,00	5.200,00
Serviços Administrativos e Comerciais Gerais	2.600,00	2.600,00	0,00	0,00	0,00	0,00	2.600,00
Serviços e Atividades Referentes à Navegação e ao Transporte	0,00	0,00	0,00	0,00	0,00	0,00	0,00
Serviços e Atividades referentes à Saúde	0,00	0,00	0,00	0,00	0,00	0,00	0,00
Serviços e Atividades Financeiras	0,00	0,00	0,00	0,00	0,00	0,00	0,00
Outros Serviços	2.600,00	2.600,00	0,00	0,00	0,00	0,00	2.600,00
TRANSFERÊNCIAS CORRENTES	25.567.737,00	25.567.737,00	3.756.455,78	14,69	8.072.060,02	31,57	17.495.676,98
Transferências da União e de suas Entidades	15.621.819,00	15.621.819,00	2.002.007,18	12,82	4.300.106,06	27,53	11.321.712,94
Transferências dos Estados e do Distrito Federal e de suas Entidades	3.153.418,00	3.153.418,00	775.341,02	24,59	1.582.192,33	50,17	1.571.225,67
Transferências dos Municípios e de suas Entidades	38.000,00	38.000,00	0,00	0,00	0,00	0,00	38.000,00
Transferências de Instituições Privadas	1.000,00	1.000,00	0,00	0,00	0,00	0,00	1.000,00
Transferências de Outras Instituições Públicas	6.753.500,00	6.753.500,00	979.107,58	14,50	2.189.761,63	32,42	4.563.738,37
Transferências do Exterior	0,00	0,00	0,00	0,00	0,00	0,00	0,00
Transferências de Pessoas Físicas	0,00	0,00	0,00	0,00	0,00	0,00	0,00
Transferências Provenientes de Depósitos Não Identificados	0,00	0,00	0,00	0,00	0,00	0,00	0,00
OUTRAS RECEITAS CORRENTES	165.110,00	165.110,00	0,00	0,00	0,00	0,00	165.110,00
Multas Administrativas, Contratuais e Judiciais	400,00	400,00	0,00	0,00	0,00	0,00	400,00
Indenizações, Restituições e Ressarcimentos	159.650,00	159.650,00	0,00	0,00	0,00	0,00	159.650,00
Bens, Direitos e Valores Incorporados ao Patrimônio Público	1.000,00	1.000,00	0,00	0,00	1.000,00	0,00	1.000,00
Demais Receitas Correntes	4.060,00	4.060,00	0,00	0,00	0,00	0,00	4.060,00
RECEITAS DE CAPITAL	555.733,00	555.733,00	329.930,00	59,37	329.930,00	59,37	225.803,00
OPERAÇÕES DE CRÉDITO	1.000,00	1.000,00	0,00	0,00	0,00	0,00	1.000,00
Operações de Crédito - Mercado Interno	500,00	500,00	0,00	0,00	0,00	0,00	500,00
Operações de Crédito - Mercado Externo	500,00	500,00	0,00	0,00	0,00	0,00	500,00
ALIENAÇÃO DE BENS	130.570,00	130.570,00	0,00	0,00	0,00	0,00	1.000,00
Alienação de Bens Móveis	57.570,00	57.570,00	0,00	0,00	0,00	0,00	57.570,00
Alienação de Bens Imóveis	73.000,00	73.000,00	0,00	0,00	0,00	0,00	73.000,00



RREO - Anexo 1 (LRF, Art. 52, inciso I, alíneas "a" e "b_" do inciso II e §1º)

R\$ 1,00

Alienação de Bens Intangíveis	0,00	0,00	0,00	0,00	0,00	0,00	0,00
AMORTIZAÇÕES DE EMPRÉSTIMOS	0,00	0,00	0,00	0,00	0,00	0,00	0,00
TRANSFERÊNCIAS DE CAPITAL	423.163,00	423.163,00	329.930,00	77,97	329.930,00	77,97	93.233,00
Transferências da União e de suas Entidades	292.126,00	292.126,00	329.930,00	112,94	329.930,00	112,94	(37.804,00)
Transferências dos Estados e do Distrito Federal e de suas Entidades	129.037,00	129.037,00	0,00	0,00	0,00	0,00	129.037,00
Transferências dos Municípios e de suas Entidades	1.000,00	1.000,00	0,00	0,00	0,00	0,00	1.000,00
Transferências de Instituições Privadas	1.000,00	1.000,00	0,00	0,00	0,00	0,00	1.000,00
Transferências de Outras Instituições Públicas	0,00	0,00	0,00	0,00	0,00	0,00	0,00
Transferências do Exterior	0,00	0,00	0,00	0,00	0,00	0,00	0,00
Transferências de Pessoas Físicas	0,00	0,00	0,00	0,00	0,00	0,00	0,00
Transferências Provenientes de Depósitos Não Identificados	0,00	0,00	0,00	0,00	0,00	0,00	0,00
OUTRAS RECEITAS DE CAPITAL	1.000,00	1.000,00	0,00	0,00	0,00	0,00	1.000,00
Integralização do Capital Social	0,00	0,00	0,00	0,00	0,00	0,00	0,00
Remuneração das Disponibilidades do Tesouro	0,00	0,00	0,00	0,00	0,00	0,00	0,00
Resgate de Títulos do Tesouro	0,00	0,00	0,00	0,00	0,00	0,00	0,00
Demais Receitas de Capital	1.000,00	1.000,00	0,00	0,00	0,00	0,00	1.000,00
RECEITAS (INTRA-ORÇAMENTÁRIAS) (II)	0,00	0,00	0,00	0,00	0,00	0,00	0,00
SUBTOTAL DAS RECEITAS (III) = (I + II)	28.000.000,00	28.000.000,00	4.601.603,62	0,00	9.384.865,07	0,00	18.615.134,93
OPERAÇÕES DE CRÉDITO / REFINANCIAMENTO (IV)	0,00	0,00	0,00	0,00	0,00	0,00	0,00
Operações de Crédito - Mercado Interno	0,00	0,00	0,00	0,00	0,00	0,00	0,00
Mobiliária	0,00	0,00	0,00	0,00	0,00	0,00	0,00
Contratual	0,00	0,00	0,00	0,00	0,00	0,00	0,00
Operações de Crédito - Mercado Externo	0,00	0,00	0,00	0,00	0,00	0,00	0,00
Mobiliária	0,00	0,00	0,00	0,00	0,00	0,00	0,00
Contratual	0,00	0,00	0,00	0,00	0,00	0,00	0,00
SUBTOTAL COM REFINANCIAMENTO (V) = (III + IV)	28.000.000,00	28.000.000,00	4.601.603,62	16,43	9.384.865,07	33,52	18.615.134,93
DÉFICIT (VI)					0,00		
TOTAL (VII) = (V + VI)	28.000.000,00	28.000.000,00	4.601.603,62	16,43	9.384.865,07	33,52	18.615.134,93
SALDOS DE EXERCÍCIOS ANTERIORES	0,00	0,00			0,00		
Recursos Arrecadados em Exercícios Anteriores - RPPS	0,00	0,00					
Superávit Financeiro Utilizado para Créditos Adicionais						0,00	
Reabertura de Créditos Adicionais						0,00	



DESPESAS	DOTAÇÃO INICIAL (d)	DOTAÇÃO ATUALIZADA (e)	DESPESAS EMPENHADAS		SALDO (g) = (e-f)	DESPESAS LIQUIDADAS		SALDO (i) = (e-h)	DESPESAS PAGAS ATÉ O BIMESTRE (j)	INSCRITAS EM RESTOS A PAGAR NÃO PROCESSADOS (k)
			No Bimestre	Até o Bimestre (f)		No Bimestre	Até o Bimestre (h)			
DESPESAS (EXCETO INTRA-ORÇAMENTÁRIAS) (VIII)	28.000.000,00	28.000.000,00	3.632.582,21	24.361.418,89	3.638.581,11	3.659.008,20	9.002.124,27	18.997.875,73	8.579.721,09	0,00
DESPESA CORRENTES	27.150.540,00	26.929.740,14	3.277.584,94	23.499.766,26	3.429.973,88	3.329.377,33	8.488.260,54	18.441.479,60	8.082.477,36	0,00
PESSOAL E ENCARGOS SOCIAIS	19.684.551,00	18.353.553,74	1.283.007,77	16.160.228,96	2.193.324,78	2.197.756,35	6.214.965,21	12.138.588,53	6.197.986,46	0,00
JUROS E ENCARGOS DA DÍVIDA	1.000,00	1.000,00	0,00	0,00	1.000,00	0,00	0,00	1.000,00	0,00	0,00
OUTRAS DESPESAS CORRENTES	7.464.989,00	8.575.186,40	1.994.577,17	7.339.537,30	1.235.649,10	1.131.620,98	2.273.295,33	6.301.891,07	1.884.490,90	0,00
Transferências a Municípios ¹	0,00	0,00	0,00	0,00	0,00	0,00	0,00	0,00	0,00	0,00
Demais Despesas Correntes ¹	7.464.989,00	8.575.186,40	1.994.577,17	7.339.537,30	1.235.649,10	1.131.620,98	2.273.295,33	6.301.891,07	1.884.490,90	0,00
DESPESAS DE CAPITAL	826.160,00	1.070.015,86	354.997,27	861.652,63	208.363,23	329.630,87	513.863,73	556.152,13	497.243,73	0,00
INVESTIMENTOS	676.160,00	601.439,67	81.212,14	403.634,64	197.805,03	55.845,74	55.845,74	545.593,93	39.225,74	0,00
INVERSÕES FINANCEIRAS	0,00	0,00	0,00	0,00	0,00	0,00	0,00	0,00	0,00	0,00
AMORTIZAÇÃO DA DÍVIDA	150.000,00	468.576,19	273.785,13	458.017,99	10.558,20	273.785,13	458.017,99	10.558,20	458.017,99	0,00
RESERVA DE CONTINGÊNCIA	23.300,00	244,00	0,00	0,00	244,00	0,00	0,00	244,00	0,00	0,00
DESPESAS (INTRA-ORÇAMENTÁRIAS) (IX)	0,00	0,00	0,00	0,00	0,00	0,00	0,00	0,00	0,00	0,00
SUBTOTAL DAS DESPESAS (X) = (VII + IX)	28.000.000,00	28.000.000,00	3.632.582,21	24.361.418,89	3.638.581,11	3.659.008,20	9.002.124,27	18.997.875,73	8.579.721,09	0,00
AMORTIZAÇÃO DA DÍV./ REFINANCIAMENTO (XI)	0,00	0,00	0,00	0,00	0,00	0,00	0,00	0,00	0,00	0,00
Amortização da Dívida Interna	0,00	0,00	0,00	0,00	0,00	0,00	0,00	0,00	0,00	0,00
Dívida Mobiliária	0,00	0,00	0,00	0,00	0,00	0,00	0,00	0,00	0,00	0,00
Outras Dívidas	0,00	0,00	0,00	0,00	0,00	0,00	0,00	0,00	0,00	0,00
Amortização da Dívida Externa	0,00	0,00	0,00	0,00	0,00	0,00	0,00	0,00	0,00	0,00
Dívida Mobiliária	0,00	0,00	0,00	0,00	0,00	0,00	0,00	0,00	0,00	0,00
Outras Dívidas	0,00	0,00	0,00	0,00	0,00	0,00	0,00	0,00	0,00	0,00
SUBTOTAL C/ REFINANCIAMENTO (XII) = (X+XI)	28.000.000,00	28.000.000,00	3.632.582,21	24.361.418,89	3.638.581,11	3.659.008,20	9.002.124,27	18.997.875,73	8.579.721,09	0,00
SUPERÁVIT (XIII)				0,00			382.740,80		0,00	
TOTAL (XIV) = (XII + XIII)	28.000.000,00	28.000.000,00	3.632.582,21	24.361.418,89		3.659.008,20	9.384.865,07		8.579.721,09	0,00
RESERVA DO RPPS	0,00	0,00			0,00			0,00		

Genivaldo dos Anjos Costa Santos
GENIVALDO DOS ANJOS COSTA SANTOS - PREFEITO

José de Araújo Leite Neto
JOSE DE ARAUJO LEITE NETO - CRC/SE 4846



ESTADO DE SERGIPE
MUNICIPIO DE SANTO AMARO DAS BROTAS

RELATÓRIO RESUMIDO DA EXECUÇÃO ORÇAMENTÁRIA : 2019

ORÇAMENTOS FISCAL E DA SEGURIDADE SOCIAL

DEMONSTRATIVO DA EXECUÇÃO DAS DESPESAS POR FUNÇÃO/SUBFUNÇÃO

JANEIRO/2019 A ABRIL/2019

RREO - Anexo 2 (LRF, Art. 52, inciso II, alínea "c")

R\$ 1,00

20.605 - Abastecimento	2.000,00	2.000,00	0,00	0,00	0,00	2.000,00	0,00	0,00	0,00	2.000,00	0,00
20.608 - Promoção da Produção Agropecuária	1.500,00	1.500,00	0,00	0,00	0,00	1.500,00	0,00	0,00	0,00	1.500,00	0,00
23 - COMÉRCIO E SERVIÇOS	160.680,00	162.681,00	13.318,19	109.164,22	0,45	53.516,78	13.318,19	39.788,02	0,44	122.892,98	0,00
23.122 - Administracao Geral	156.400,00	158.401,00	13.318,19	109.164,22	0,45	49.236,78	13.318,19	39.788,02	0,44	118.612,98	0,00
23.695 - Turismo	4.280,00	4.280,00	0,00	0,00	0,00	4.280,00	0,00	0,00	0,00	4.280,00	0,00
24 - COMUNICAÇÕES	89.420,00	94.968,00	0,00	58.630,47	0,24	36.337,53	8.084,34	17.658,11	0,20	77.309,89	0,00
24.122 - Administracao Geral	89.420,00	94.968,00	0,00	58.630,47	0,24	36.337,53	8.084,34	17.658,11	0,20	77.309,89	0,00
25 - ENERGIA	1.000,00	1.000,00	0,00	0,00	0,00	1.000,00	0,00	0,00	0,00	1.000,00	0,00
25.752 - Energia Eletrica	1.000,00	1.000,00	0,00	0,00	0,00	1.000,00	0,00	0,00	0,00	1.000,00	0,00
26 - TRANSPORTE	406.500,00	600.520,66	88.397,66	589.405,85	2,42	11.114,81	41.344,82	126.043,39	1,40	474.477,27	0,00
26.122 - Administracao Geral	405.500,00	599.520,66	88.397,66	589.405,85	2,42	10.114,81	41.344,82	126.043,39	1,40	473.477,27	0,00
26.782 - Transporte Rodoviario	1.000,00	1.000,00	0,00	0,00	0,00	1.000,00	0,00	0,00	0,00	1.000,00	0,00
27 - DESPORTO E LAZER	125.000,00	96.717,00	8.109,08	74.569,20	0,31	22.147,80	6.909,08	24.277,50	0,27	72.439,50	0,00
27.122 - Administracao Geral	93.000,00	89.317,00	6.309,08	72.769,20	0,30	16.547,80	5.109,08	22.477,50	0,25	66.839,50	0,00
27.813 - Lazer	32.000,00	7.400,00	1.800,00	1.800,00	0,01	5.600,00	1.800,00	1.800,00	0,02	5.600,00	0,00
28 - ENCARGOS ESPECIAIS	151.000,00	469.576,19	273.785,13	458.017,99	1,88	11.558,20	273.785,13	458.017,99	5,09	11.558,20	0,00
28.843 - Servico da Divida Interna	151.000,00	469.576,19	273.785,13	458.017,99	1,88	11.558,20	273.785,13	458.017,99	5,09	11.558,20	0,00
99 - RESERVA DE CONTIGÊNCIA	23.300,00	244,00	0,00	0,00	0,00	244,00	0,00	0,00	0,00	244,00	0,00
99.999 - RESERVA DE CONTINGENCIA	23.300,00	244,00	0,00	0,00	0,00	244,00	0,00	0,00	0,00	244,00	0,00
TOTAL (III) = (I + II)	28.000.000,00	28.000.000,00	3.632.582,21	24.361.418,89	36,95	3.638.581,11	3.659.008,20	9.002.124,27	100,00	18.997.875,73	0,00

Genivaldo dos Anjos Costa Santos
GENIVALDO DOS ANJOS COSTA SANTOS - PREFEITO

Jose de Araujo Leite Neto
JOSE DE ARAUJO LEITE NETO - CRC/SE 4846



ESPECIFICAÇÃO	EVOLUÇÃO DA RECEITA REALIZADA NOS ÚLTIMOS 12 MESES												TOTAL 12 MESES	PREVISÃO ATUALIZADA
	MAIO	JUNHO	JULHO	AGOSTO	SETEMBRO	OUTUBRO	NOVEMBRO	DEZEMBRO	JANEIRO	FEVEREIRO	MARÇO	ABRIL		
RECEITAS CORRENTES (I)	2.651.905,79	3.017.862,68	3.150.567,59	2.310.966,31	2.146.727,43	2.757.965,05	2.459.469,26	3.768.060,26	2.084.662,98	3.340.596,04	2.078.289,54	2.712.139,89	32.479.212,82	30.630.467,00
Impostos, Taxas e Contribuições de Melhoria	65.502,09	95.538,62	83.716,34	96.851,13	61.779,44	288.481,56	189.714,81	241.201,62	249.432,24	118.242,23	264.235,33	107.029,14	1.861.724,55	1.248.255,00
IPTU	0,00	0,00	0,00	40,36	0,00	0,00	0,00	0,00	28,70	0,00	0,00	13,50	82,56	31.800,00
ISS	22.128,18	28.678,09	28.614,69	24.143,63	52.850,10	195.478,23	132.571,97	120.768,60	217.221,54	54.814,62	247.797,35	37.074,90	1.162.141,90	508.500,00
ITBI	1.997,50	0,00	1.912,50	0,00	315,02	197,50	11.008,00	0,00	0,00	20.000,00	797,50	1.597,50	37.825,52	64.500,00
IRRF	35.086,24	66.370,53	50.790,95	60.467,11	6.171,82	91.763,33	45.384,44	119.513,02	30.722,00	43.427,61	14.910,89	68.088,74	632.696,68	579.500,00
Outros Impostos, Taxas e Contribuições de Melhoria	6.290,17	490,00	2.398,20	12.200,03	2.442,50	1.042,50	750,40	920,00	1.460,00	(0,00)	729,59	254,50	28.977,89	63.955,00
Contribuições	60.149,43	58.095,30	58.887,98	62.339,44	61.423,29	57.941,89	62.215,57	42.075,38	42.248,23	51.110,13	65.946,84	73.188,35	695.621,83	359.471,00
Receita Patrimonial	1.841,99	2.769,75	3.899,57	3.754,51	2.998,11	3.327,12	3.062,12	3.151,23	3.501,41	3.122,97	2.754,99	2.063,19	36.246,96	98.494,00
Rendimentos de Aplicação Financeira	1.841,99	2.769,75	3.899,57	3.754,51	2.998,11	3.327,12	3.062,12	3.151,23	3.501,41	3.122,97	2.754,99	2.063,19	36.246,96	91.314,00
Outras Receitas Patrimoniais	0,00	0,00	0,00	0,00	0,00	0,00	0,00	0,00	0,00	0,00	0,00	0,00	0,00	7.180,00
Receita Agropecuária	0,00	0,00	0,00	0,00	0,00	0,00	0,00	0,00	0,00	0,00	0,00	0,00	0,00	0,00
Receita Industrial	0,00	0,00	0,00	0,00	0,00	0,00	0,00	0,00	0,00	0,00	0,00	0,00	0,00	0,00
Receita de Serviços	0,00	0,00	0,00	0,00	0,00	0,00	0,00	0,00	0,00	0,00	0,00	0,00	0,00	5.200,00
Transferências Correntes	2.524.412,28	2.861.459,01	3.004.063,70	2.143.860,92	2.020.526,59	2.408.214,48	2.204.476,76	3.359.983,38	1.789.481,10	3.168.120,71	1.745.352,38	2.529.859,21	29.759.810,52	28.753.937,00
Cota-Parte do FPM	1.016.851,63	952.233,18	1.096.931,73	815.891,19	615.345,76	699.028,78	878.063,31	1.536.616,75	436.927,34	1.848.737,89	492.054,41	1.277.754,92	11.666.436,89	12.200.000,00
Cota-Parte do ICMS	495.314,16	386.259,96	547.287,68	403.443,90	419.208,35	717.834,28	441.522,08	430.567,59	516.892,51	349.780,08	363.155,89	407.681,38	5.478.947,86	3.400.000,00
Cota-Parte do IPVA	12.780,82	13.818,47	13.029,82	13.751,92	16.961,43	16.395,74	8.024,28	10.271,42	16.847,53	40.200,78	32.782,46	19.612,06	214.476,73	327.420,00
Cota-Parte do ITR	322,05	5,00	347,60	40,27	1.178,00	13.850,24	322,14	112,42	22,63	43,17	150,62	92,91	16.487,05	21.400,00
Transferências da LC 87/1996	399,69	399,69	399,69	399,69	399,69	399,69	399,69	399,69	0,00	0,00	0,00	0,00	3.197,52	2.500,00
Transferências da LC 61/1989	0,00	963,01	443,86	443,86	459,70	491,41	491,41	538,97	288,72	247,47	233,72	261,22	4.863,35	4.568,00
Transferências do FUNDEB	599.396,29	496.806,63	427.491,97	513.929,13	410.614,07	574.957,40	511.367,53	572.271,26	622.709,04	587.945,01	514.112,32	464.995,26	6.296.595,91	6.753.500,00
Outras Transferências Correntes	399.347,64	1.010.973,07	918.131,35	395.960,96	556.359,59	385.256,94	364.286,32	809.205,28	195.793,33	341.166,31	342.862,96	359.461,46	6.078.805,21	6.044.549,00
Outras Receitas Correntes	0,00	0,00	0,00	4.160,31	0,00	0,00	0,00	121.648,65	0,00	0,00	0,00	0,00	125.808,96	165.110,00
DEDUÇÕES (II)	305.133,60	270.735,81	241.648,21	246.794,11	210.710,52	289.599,96	265.764,53	303.414,55	194.195,72	447.801,85	177.675,38	341.080,43	3.294.554,67	3.186.200,00
Contrib. do Servidor para o Plano de Previdência	0,00	0,00	0,00	0,00	0,00	0,00	0,00	0,00	0,00	0,00	0,00	0,00	0,00	0,00
Compensação Financ. entre Regimes Previdência	0,00	0,00	0,00	0,00	0,00	0,00	0,00	0,00	0,00	0,00	0,00	0,00	0,00	0,00
Dedução de Receita para Formação do FUNDEB	305.133,60	270.735,81	241.648,21	246.794,11	210.710,52	289.599,96	265.764,53	303.414,55	194.195,72	447.801,85	177.675,38	341.080,43	3.294.554,67	3.186.200,00
RECEITA CORRENTE LÍQUIDA (I-II)	2.346.772,19	2.747.126,87	2.908.919,38	2.064.172,20	1.936.016,91	2.468.365,09	2.193.704,73	3.464.645,71	1.890.467,26	2.892.794,19	1.900.614,16	2.371.059,46	29.184.658,15	27.444.267,00



ESTADO DE SERGIPE

MUNICÍPIO DE SANTO AMARO DAS BROTAS

ORÇAMENTO FISCAL E DA SEGURIDADE SOCIAL

RREO – ANEXO 3 (LRF, Art. 53, inciso I)

Genivaldo dos Anjos Costa Santos
GENIVALDO DOS ANJOS COSTA SANTOS - PREFEITO

Jose de Araujo Leite Neto
JOSÉ DE ARAUJO LEITE NETO - CRC/SE 4846

RELATÓRIO RESUMIDO DA EXECUÇÃO ORÇAMENTÁRIA : 2019

DEMONSTRATIVO DA RECEITA CORRENTE LÍQUIDA

MAIO/2018 A ABRIL/2019

R\$ 1,00



MUNICÍPIO DE SANTO AMARO DAS BROTAS

DEMONSTRATIVO DAS RECEITAS E DESPESAS PREVIDENCIÁRIAS DO REGIME PRÓPRIO DE PREVIDÊNCIA DOS SERVIDORES

ORÇAMENTO DA SEGURIDADE SOCIAL

JANEIRO/2019 A ABRIL/2019

RREO - Anexo 4 (LRF, Art. 53, inciso II)

R\$ 1,00

PLANO PREVIDENCIÁRIO

RECEITAS PREVIDENCIÁRIAS - RPPS	PREVISÃO INICIAL	PREVISÃO ATUALIZADA	RECEITAS REALIZADAS	
			No Bimestre	
RECEITAS CORRENTES (I)	0,00	0,00	0,00	0,00
Receita de Contribuições dos Segurados	0,00	0,00	0,00	0,00
Civil	0,00	0,00	0,00	0,00
Ativo	0,00	0,00	0,00	0,00
Inativo	0,00	0,00	0,00	0,00
Pensionista	0,00	0,00	0,00	0,00
Militar	0,00	0,00	0,00	0,00
Ativo	0,00	0,00	0,00	0,00
Inativo	0,00	0,00	0,00	0,00
Pensionista	0,00	0,00	0,00	0,00
Receita de Contribuições Patronais	0,00	0,00	0,00	0,00
Civil	0,00	0,00	0,00	0,00
Ativo	0,00	0,00	0,00	0,00
Inativo	0,00	0,00	0,00	0,00
Pensionista	0,00	0,00	0,00	0,00
Militar	0,00	0,00	0,00	0,00
Ativo	0,00	0,00	0,00	0,00
Inativo	0,00	0,00	0,00	0,00
Pensionista	0,00	0,00	0,00	0,00
Em Regime de Parcelamento de Débitos	0,00	0,00	0,00	0,00
Receita Patrimonial	0,00	0,00	0,00	0,00
Receitas Imobiliárias	0,00	0,00	0,00	0,00
Receitas de Valores Mobiliários	0,00	0,00	0,00	0,00
Outras Receitas Patrimoniais	0,00	0,00	0,00	0,00
Receita de Serviços	0,00	0,00	0,00	0,00
Receita de Aporte Periódico de Valores Predefinidos	0,00	0,00	0,00	0,00
Outras Receitas Correntes	0,00	0,00	0,00	0,00
Compensação Previdenciária entre RGPS e RPPS	0,00	0,00	0,00	0,00
Demais Receitas Correntes	0,00	0,00	0,00	0,00
RECEITAS DE CAPITAL (II)	0,00	0,00	0,00	0,00
Alienação de Bens, Direitos e Ativos	0,00	0,00	0,00	0,00
Amortização de Empréstimos	0,00	0,00	0,00	0,00
Outras Receitas de Capital	0,00	0,00	0,00	0,00
TOTAL DAS RECEITAS PREVIDENCIÁRIAS RPPS - (III) = (I + II)	0,00	0,00	0,00	0,00

DESPESAS PREVIDENCIÁRIAS - RPPS	DOTAÇÃO INICIAL	DOTAÇÃO ATUALIZADA	DESPESAS EMPENHADAS		DESPESAS LIQUIDADAS		INSCRITAS EM RESTOS A PAGAR NÃO	
			Até o Bimestre 2019	Até o Bimestre 2018	Até o Bimestre 2019	Até o Bimestre 2018	Em 2019	Em 2018
			ADMINISTRAÇÃO (IV)	0,00	0,00	0,00	0,00	0,00
Despesas Correntes	0,00	0,00	0,00	0,00	0,00	0,00	0,00	0,00
Despesa de Capital	0,00	0,00	0,00	0,00	0,00	0,00	0,00	0,00
PREVIDÊNCIA SOCIAL (V)	0,00	0,00	0,00	0,00	0,00	0,00	0,00	0,00
Benefícios - Civil	0,00	0,00	0,00	0,00	0,00	0,00	0,00	0,00
Aposentadorias	0,00	0,00	0,00	0,00	0,00	0,00	0,00	0,00
Pensões	0,00	0,00	0,00	0,00	0,00	0,00	0,00	0,00
Outros Benefícios Previdenciários	0,00	0,00	0,00	0,00	0,00	0,00	0,00	0,00
Benefícios - Militar	0,00	0,00	0,00	0,00	0,00	0,00	0,00	0,00
Reformas	0,00	0,00	0,00	0,00	0,00	0,00	0,00	0,00
Pensões	0,00	0,00	0,00	0,00	0,00	0,00	0,00	0,00
Outros Benefícios Previdenciários	0,00	0,00	0,00	0,00	0,00	0,00	0,00	0,00
Outras Despesas Previdenciárias	0,00	0,00	0,00	0,00	0,00	0,00	0,00	0,00
Compensação Previdenciária do RPPS para o RGPS	0,00	0,00	0,00	0,00	0,00	0,00	0,00	0,00
Demais Despesas Previdenciárias	0,00	0,00	0,00	0,00	0,00	0,00	0,00	0,00
TOTAL DAS DESPESAS PREVIDENCIÁRIAS RPPS (VI) = (IV + V)	0,00	0,00	0,00	0,00	0,00	0,00	0,00	0,00
RESULTADO PREVIDENCIÁRIO (VII) = (III - VI)	0,00	0,00	0,00	0,00	0,00	0,00	0,00	0,00

RECURSOS RPPS ARRECADADOS EM EXERCÍCIOS ANTERIORES	PREVISÃO ORÇAMENTÁRIA
0.0	0.0

RESERVA ORÇAMENTÁRIA DO RPPS	PREVISÃO ORÇAMENTÁRIA
0.0	0.0

APORTES DE RECURSOS PARA O PLANO PREVIDENCIÁRIO DO RPPS	APORTES REALIZADOS
Plano de Amortização - Contribuição Patronal Suplementar	0.0
Plano de Amortização - Aporte Periódico de Valores Predefinidos	0.0
Outros Aportes para o RPPS	0.0
Recursos para Cobertura de Déficit Financeiro	0.0

BENS E DIREITOS DO RPPS	PERÍODO DE REFERÊNCIA	
	2019	2018
Caixa e Equivalentes de Caixa		0.0
Investimentos e Aplicações		0.0
Outros Bens e Direitos		0.0

PLANO FINANCEIRO

RECEITAS REALIZADAS



ESTADO DE SERGIPE
MUNICÍPIO DE SANTO AMARO DAS BROTAS

RELATÓRIO RESUMIDO DA EXECUÇÃO ORÇAMENTÁRIA : 2019

DEMONSTRATIVO DAS RECEITAS E DESPESAS PREVIDENCIÁRIAS DO REGIME PRÓPRIO DE PREVIDÊNCIA DOS SERVIDORES

ORÇAMENTO DA SEGURIDADE SOCIAL

JANEIRO/2019 A ABRIL/2019

RREO - Anexo 4 (LRF, Art. 53, inciso II)

R\$ 1,00

RECEITAS PREVIDENCIÁRIAS - RPPS	PREVISÃO INICIAL	PREVISÃO ATUALIZADA	Até o Bimestre 2019		Até o Bimestre 2018	
RECEITAS CORRENTES (VIII)	0,00	0,00	0,00	0,00	0,00	0,00
Receita de Contribuições dos Segurados	0,00	0,00	0,00	0,00	0,00	0,00
Civil	0,00	0,00	0,00	0,00	0,00	0,00
Ativo	null	0,00	0,00	0,00	0,00	0,00
Inativo	0,00	0,00	0,00	0,00	0,00	0,00
Pensionista	0,00	0,00	0,00	0,00	0,00	0,00
Militar	0,00	0,00	0,00	0,00	0,00	0,00
Ativo	0,00	0,00	0,00	0,00	0,00	0,00
Inativo	0,00	0,00	0,00	0,00	0,00	0,00
Pensionista	0,00	0,00	0,00	0,00	0,00	0,00
Receita de Contribuições Patronais	0,00	0,00	0,00	0,00	0,00	0,00
Civil	0,00	0,00	0,00	0,00	0,00	0,00
Ativo	0,00	0,00	0,00	0,00	0,00	0,00
Inativo	0,00	0,00	0,00	0,00	0,00	0,00
Pensionista	0,00	0,00	0,00	0,00	0,00	0,00
Militar	0,00	0,00	0,00	0,00	0,00	0,00
Ativo	0,00	0,00	0,00	0,00	0,00	0,00
Inativo	0,00	0,00	0,00	0,00	0,00	0,00
Pensionista	0,00	0,00	0,00	0,00	0,00	0,00
Em Regime de Parcelamento de Débitos	0,00	0,00	0,00	0,00	0,00	0,00
Receita Patrimonial	0,00	0,00	0,00	0,00	0,00	0,00
Receitas Imobiliárias	0,00	0,00	0,00	0,00	0,00	0,00
Receitas de Valores Mobiliários	0,00	0,00	0,00	0,00	0,00	0,00
Outras Receitas Patrimoniais	0,00	0,00	0,00	0,00	0,00	0,00
Receita de Serviços	0,00	0,00	0,00	0,00	0,00	0,00
Outras Receitas Correntes	0,00	0,00	0,00	0,00	0,00	0,00
Compensação Previdenciária entre RGPS e RPPS	0,00	0,00	0,00	0,00	0,00	0,00
Demais Receitas Correntes	0,00	0,00	0,00	0,00	0,00	0,00
RECEITAS DE CAPITAL (IX)	0,00	0,00	0,00	0,00	0,00	0,00
Alienação de Bens, Direitos e Ativos	0,00	0,00	0,00	0,00	0,00	0,00
Amortização de Empréstimos	0,00	0,00	0,00	0,00	0,00	0,00
Outras Receitas de Capital	0,00	0,00	0,00	0,00	0,00	0,00
TOTAL DAS DESPESAS PREVIDENCIÁRIAS RPPS - (X) = (VIII + IX)	0,00	0,00	0,00	0,00	0,00	0,00

DESPESAS PREVIDENCIÁRIAS - RPPS	DOTAÇÃO INICIAL	DOTAÇÃO ATUALIZADA	DESPESAS EMPENHADAS		DESPESAS LIQUIDADAS		INSCRITAS EM RESTOS A PAGAR NÃO PROCESSADOS	
			Até o Bimestre 2019	Até o Bimestre 2018	Até o Bimestre 2019	Até o Bimestre 2018	Em 2019	Em 2018
ADMINISTRAÇÃO (XI)	0,00	0,00	0,00	0,00	0,00	0,00	0,00	0,00
Despesas Correntes	0,00	0,00	0,00	0,00	0,00	0,00	0,00	0,00
Despesa de Capital	0,00	0,00	0,00	0,00	0,00	0,00	0,00	0,00
PREVIDÊNCIA SOCIAL (XII)	0,00	0,00	0,00	0,00	0,00	0,00	0,00	0,00
Benefícios - Civil	0,00	0,00	0,00	0,00	0,00	0,00	0,00	0,00
Aposentadorias	0,00	0,00	0,00	0,00	0,00	0,00	0,00	0,00
Pensões	0,00	0,00	0,00	0,00	0,00	0,00	0,00	0,00
Outros Benefícios Previdenciários	0,00	0,00	0,00	0,00	0,00	0,00	0,00	0,00
Benefícios - Militar	0,00	0,00	0,00	0,00	0,00	0,00	0,00	0,00
Reformas	0,00	0,00	0,00	0,00	0,00	0,00	0,00	0,00
Pensões	0,00	0,00	0,00	0,00	0,00	0,00	0,00	0,00
Outros Benefícios Previdenciários	0,00	0,00	0,00	0,00	0,00	0,00	0,00	0,00
Outras Despesas Previdenciárias	0,00	0,00	0,00	0,00	0,00	0,00	0,00	0,00
Compensação Previdenciária do RPPS para o RGPS	0,00	0,00	0,00	0,00	0,00	0,00	0,00	0,00
Demais Despesas Previdenciárias	0,00	0,00	0,00	0,00	0,00	0,00	0,00	0,00
TOTAL DAS DESPESAS PREVIDENCIÁRIAS RPPS (XIII) = (XI + XII)	0,00	0,00	0,00	0,00	0,00	0,00	0,00	0,00
RESULTADO PREVIDENCIÁRIO (XIV) = (X - XIII)	0,00	0,00	0,00	0,00	0,00	0,00		

APORTES DE RECURSOS PARA O PLANO FINANCEIRO DO RPPS	APORTES REALIZADOS
Recursos para Cobertura de Insuficiências Financeiras	0,0
Recursos para Formação de Reserva	0,0

Genivaldo dos Anjos Costa Santos
GENIVALDO DOS ANJOS COSTA SANTOS - PREFEITO

José de Araújo Leite Neto
JOSÉ DE ARAUJO LEITE NETO - CRC/SE 4846



ESTADO DE SERGIPE
MUNICÍPIO DE SANTO AMARO DAS BROTAS

ORÇAMENTOS FISCAL E DA SEGURIDADE SOCIAL

RELATÓRIO RESUMIDO DA EXECUÇÃO ORÇAMENTÁRIA : 2019

DEMONSTRATIVO DOS RESULTADOS PRIMÁRIO E NOMINAL

JANEIRO/2019 A ABRIL/2019 (BIMESTRAL)

RREO – ANEXO 6 (LRF, art 53, inciso III)

R\$ 1,00

ACIMA DA LINHA

RECEITAS PRIMÁRIAS	PREVISÃO ATUALIZADA	Até o Bimestre / 2019
		RECEITAS REALIZADAS (a)
RECEITAS CORRENTES (I)	30.630.467,00	10.215.688,45
Impostos, Taxas e Contribuições de Melhoria	1.248.255,00	738.938,94
IPTU	30.300,00	42,20
ISS	507.000,00	556.908,41
ITBI	63.000,00	0,00
IRRF	579.500,00	157.149,24
Outros Impostos, Taxas e Contribuições de Melhoria	68.455,00	24.839,09
Contribuições	359.471,00	232.493,55
Receita Patrimonial	98.494,00	11.442,56
Aplicações Financeiras (II)	91.314,00	11.442,56
Outras Receitas Patrimoniais	7.180,00	0,00
Transferências Correntes	28.753.937,00	9.232.813,40
Cota-Parte do FPM	12.200.000,00	4.055.474,56
Cota-Parte do ICMS	3.400.000,00	1.637.509,86
Cota-Parte do IPVA	327.420,00	109.442,83
Cota-Parte do ITR	21.400,00	309,33
Transferências da LC 87/1996	2.500,00	0,00
Transferências da LC 61/1989	4.568,00	1.031,13
Transferências do FUNDEB	6.753.500,00	2.189.761,63
Outras Transferências Correntes	6.044.549,00	1.239.284,06
Demais Receitas Correntes	170.310,00	0,00
Outras Receitas Financeiras (III)	3.660,00	0,00
Receitas Correntes Restantes	166.650,00	0,00
RECEITAS PRIMÁRIAS CORRENTES (IV) = (I - II - III)	30.535.493,00	10.204.245,89
RECEITAS DE CAPITAL (V)	555.733,00	329.930,00
Operações de Crédito (VI)	1.000,00	0,00
Amortização de Empréstimos (VII)	0,00	0,00
Alienação de Bens	130.570,00	0,00
Receitas de Alienação de Investimentos Temporários (VIII)	0,00	0,00
Receitas de Alienação de Investimentos Permanentes (IX)	0,00	0,00
Outras Alienações de Bens	0,00	0,00
Transferências de Capital	423.163,00	329.930,00
Convênios	0,00	0,00
Outras Transferências de Capital	423.163,00	329.930,00
Outras Receitas de Capital	1.000,00	0,00
Outras Receitas de Capital Não Primárias (X)	0,00	0,00
Outras Receitas de Capital Primárias	0,00	0,00
RECEITAS PRIMÁRIAS DE CAPITAL (XI) = (V - VI - VII - VIII - IX - X)	424.163,00	424.163,00
RECEITA PRIMÁRIA TOTAL (XII) = (IV + XI)	30.959.656,00	10.534.175,89



ESTADO DE SERGIPE
MUNICÍPIO DE SANTO AMARO DAS BROTAS

ORÇAMENTOS FISCAL E DA SEGURIDADE SOCIAL

RELATÓRIO RESUMIDO DA EXECUÇÃO ORÇAMENTÁRIA : 2019

DEMONSTRATIVO DOS RESULTADOS PRIMÁRIO E NOMINAL

JANEIRO/2019 A ABRIL/2019 (BIMESTRAL)

RREO – ANEXO 6 (LRF, art 53, inciso III)

R\$ 1,00

DESPESAS PRIMÁRIAS	DOTAÇÃO ATUALIZADA	Até o Bimestre / 2019					
		DESPESAS EMPENHADAS	DESPESAS LIQUIDADAS	DESPESAS PAGAS (a)	RESTOS A PAGAR PROCESSADOS PAGOS (b)	RESTOS A PAGAR NÃO PROCESSADOS	
						LIQUIDADOS	PAGOS (c)
DESPESAS CORRENTES (XIII)	26.929.740,14	23.499.766,26	8.488.260,54	8.082.477,36	323.097,02	93.748,98	96.368,98
Pessoal e Encargos Sociais	18.353.553,74	16.160.228,96	6.214.965,21	6.197.986,46	10.000,00	30.168,38	30.168,38
Juros e Encargos da Dívida (XIV)	1.000,00	0,00	0,00	0,00	0,00	0,00	0,00
Outras Despesas Correntes	8.575.186,40	7.339.537,30	2.273.295,33	1.884.490,90	313.097,02	63.580,60	66.200,60
Transferências Constitucionais e Legais	0,00	0,00	0,00	0,00	0,00	0,00	0,00
Demais Despesas Correntes	0,00	0,00	0,00	0,00	0,00	0,00	0,00
DESPESAS PRIMÁRIAS CORRENTES (XV) = (XIII - XIV)	26.928.740,14	23.499.766,26	8.488.260,54	8.082.477,36	323.097,02	93.748,98	96.368,98
DESPESAS DE CAPITAL (XVI)	1.070.015,86	861.652,63	513.863,73	497.243,73	0,00	0,00	0,00
Investimentos	601.439,67	403.634,64	55.845,74	39.225,74	0,00	0,00	0,00
Inversões Financeiras	0,00	0,00	0,00	0,00	0,00	0,00	0,00
Concessão de Empréstimos e Financiamentos (XVII)	0,00	0,00	0,00	0,00	0,00	0,00	0,00
Aquisição de Título de Capital já Integralizado (XVIII)	0,00	0,00	0,00	0,00	0,00	0,00	0,00
Aquisição de Título de Crédito (XIX)	0,00	0,00	0,00	0,00	0,00	0,00	0,00
Demais Inversões Financeiras	0,00	0,00	0,00	0,00	0,00	0,00	0,00
Amortização da Dívida (XX)	468.576,19	458.017,99	458.017,99	458.017,99	0,00	0,00	0,00
DESPESAS PRIMÁRIAS DE CAPITAL (XXI) = (XVI - XVII - XVIII - XIX - XX)	601.439,67	403.634,64	55.845,74	39.225,74	0,00	0,00	0,00
RESERVA DE CONTINGÊNCIA (XXII)	244,00	0,00	0,00	0,00	0,00	0,00	0,00
DESPESA PRIMÁRIA TOTAL (XXIII) = (XV + XXI + XXII)	27.530.423,81	23.903.400,90	8.544.106,28	8.121.703,10	323.097,02	93.748,98	96.368,98

RESULTADO PRIMÁRIO - Acima da Linha (XXIV) = [XIIa - (XXIIIa + XXIIIb + XXIIIc)] **1.993.006,79**

JUROS NOMINAIS	Até o Bimestre / 2019
	VALOR INCORRIDO
JUROS E ENCARGOS ATIVOS (XXV)	0,00
JUROS E ENCARGOS PASSIVOS (XXVI)	0,00

RESULTADO NOMINAL - Acima da Linha (XXVII) = XXIV + (XXV - XXVI) **1.993.006,79**



ESTADO DE SERGIPE
MUNICÍPIO DE SANTO AMARO DAS BROTAS

ORÇAMENTOS FISCAL E DA SEGURIDADE SOCIAL

RELATÓRIO RESUMIDO DA EXECUÇÃO ORÇAMENTÁRIA : 2019

DEMONSTRATIVO DOS RESULTADOS PRIMÁRIO E NOMINAL

JANEIRO/2019 A ABRIL/2019 (BIMESTRAL)

RREO – ANEXO 6 (LRF, art 53, inciso III)

R\$ 1,00

ABAIXO DA LINHA

CÁLCULO DO RESULTADO NOMINAL	SALDO	
	Em 31/Dez/2018 (a)	Até o Bimestre / 2019 (b)
DÍVIDA CONSOLIDADA (XXVIII)	1.680.506,60	1.680.506,60
DEDUÇÕES (XXIX)	1.389.154,11	1.693.148,55
Disponibilidade de Caixa	1.356.016,38	1.636.852,75
Disponibilidade de Caixa Bruta	1.889.914,26	1.636.852,75
(-) Restos a Pagar Processados (XXX)	533.897,88	0,00
Demais Haveres Financeiros	33.137,73	56.295,80
DÍVIDA CONSOLIDADA LÍQUIDA (XXXI) = (XXVIII - XXIX)	291.352,49	0,00
RESULTADO NOMINAL - Abaixo da Linha (XXXII) = (XXXIa - XXXIb)		291.352,49

AJUSTE METODOLÓGICO	Até o Bimestre / 2019
VARIAÇÃO SALDO RPP = (XXXIII) = (XXXa - XXXb)	0,00
RECEITA DE ALIENAÇÃO DE INVESTIMENTOS PERMANENTES (IX)	0,00
PASSIVOS RECONHECIDOS NA DC (XXXIV)	0,00
OUTROS AJUSTES (XXXV)	0,00
RESULTADO NOMINAL AJUSTADO - Abaixo da Linha (XXXVI) = (XXXII + XXXIII - IX + XXXIV + XXXV)	0,00
RESULTADO PRIMÁRIO - Abaixo da Linha (XXXVII) = XXXVI - (XXV - XXVI)	0,00

INFORMAÇÕES ADICIONAIS	PREVISÃO ORÇAMENTÁRIA
SALDO DE EXERCÍCIOS ANTERIORES	0,00
Recursos Arrecadados em Exercícios Anteriores - RPPS	0,00
Superávit Financeiro Utilizado para Abertura e Reabertura de Créditos Adicionais	0,00
RESERVA ORÇAMENTÁRIA DO RPPS	0,00

GENIVALDO DOS ANJOS COSTA SANTOS - PREFEITO

JOSE DE ARAUJO LEITE NETO - CRC/SE 4846



ESTADO DE SERGIPE
MUNICÍPIO DE SANTO AMARO DAS BROTAS

ORÇAMENTOS FISCAL E DA SEGURIDADE SOCIAL

RELATÓRIO RESUMIDO DA EXECUÇÃO ORÇAMENTÁRIA : 2019


DEMONSTRATIVO DOS RESTOS A PAGAR POR PODER E ÓRGÃO


JANEIRO/2019 A ABRIL/2019

RREO - ANEXO 7 (LRF, art. 53, inciso V)

R\$ 1,00

PODER / ORGÃO	RESTOS A PAGAR PROCESSADOS E NÃO PROCESSADOS LIQUIDADOS EM EXERCÍCIOS ANTERIORES					RESTOS A PAGAR NÃO PROCESSADOS						Saldo Total L = (e + k)
	Inscritos		Pagos (c)	Cancelados (d)	Saldo e = (a + b) - (c + d)	Inscritos		Liquidados (h)	Pagos (i)	Cancelados (j)	Saldo k = (f + g) - (i + j)	
	Em Exercícios Anteriores (a)	Em 31 de dezembro de 2018(b)				Em Exercícios Anteriores (f)	Em 31 de dezembro de 2018(g)					
RESTOS A PAGAR (EXCETO INTRA-ORÇAMENTÁRIOS) (I)	3.906.326,95	533.897,88	323.097,02	0,00	4.117.127,81	609.208,18	181.816,18	93.748,98	96.368,98	0,00	694.655,38	4.811.783,19
PODER EXECUTIVO	3.897.906,95	533.897,88	323.097,02	0,00	4.108.707,81	605.074,35	185.950,01	93.748,98	96.368,98	0,00	694.655,38	4.803.363,19
PODER LEGISLATIVO	8.420,00	0,00	0,00	0,00	8.420,00	4.133,83	(4.133,83)	0,00	0,00	0,00	0,00	8.420,00
PODER JUDICIÁRIO	0,00	0,00	0,00	0,00	0,00	0,00	0,00	0,00	0,00	0,00	0,00	0,00
MINISTÉRIO PÚBLICO	0,00	0,00	0,00	0,00	0,00	0,00	0,00	0,00	0,00	0,00	0,00	0,00
DEFENSORIA PÚBLICA	0,00	0,00	0,00	0,00	0,00	0,00	0,00	0,00	0,00	0,00	0,00	0,00
RESTOS A PAGAR (INTRA-ORÇAMENTÁRIOS) (II)	0,00	0,00	0,00	0,00	0,00	0,00	0,00	0,00	0,00	0,00	0,00	0,00
TOTAL (III) = (I + II)	3.906.326,95	533.897,88	323.097,02	0,00	4.117.127,81	609.208,18	181.816,18	93.748,98	96.368,98	0,00	694.655,38	4.811.783,19


GENIVALDO DOS ANJOS COSTA SANTOS - PREFEITO


JOSE DE ARAUJO LEITE NETO - CRC/SE 4846



ESTADO DE SERGIPE
MUNICÍPIO DE SANTO AMARO DAS BROTAS

RELATÓRIO RESUMIDO DA EXECUÇÃO ORÇAMENTÁRIA : 2019

Demonstrativo das Receitas e Despesas com Manutenção e Desenvolvimento do Ensino - MDE

ORÇAMENTOS FISCAL E DA SEGURIDADE SOCIAL

JANEIRO/2019 A ABRIL/2019

RREO - ANEXO 8 (LDB, art. 72)

R\$1,00

RECEITAS DO ENSINO

RECEITA RESULTANTE DE IMPOSTOS (caput do art. 212 da Constituição)	PREVISÃO INICIAL	PREVISÃO ATUALIZADA (a)	RECEITAS REALIZADAS	
			Até o Bimestre (b)	% (c)=(b/a)x100
1- RECEITA DE IMPOSTOS	623.300,00	623.300,00	579.345,61	92,95
1.1 - Receita Resultante do Imposto sobre a Propriedade Predial e Territorial Urbana - IPTU	31.800,00	31.800,00	42,20	0,13
1.1.1 - IPTU	30.300,00	30.300,00	42,20	0,14
1.1.2 - Multas, Juros de Mora, Dívida Ativa e Outros Encargos do IPTU	1.500,00	1.500,00	0,00	0,00
1.2 - Receita Resultante do Imposto sobre Transmissão de Inter Vivos - ITBI	64.500,00	64.500,00	22.395,00	34,72
1.2.1 - ITBI	63.000,00	63.000,00	0,00	0,00
1.2.2 - Multas, Juros de Mora, Dívida Ativa e Outros Encargos do ITBI	1.500,00	1.500,00	22.395,00	1.493,00
1.3 - Receita Resultante do Imposto sobre Serviços de Qualquer Natureza - ISS	508.500,00	508.500,00	556.908,41	109,52
1.3.1 - ISS	507.000,00	507.000,00	556.908,41	109,84
1.3.2 - Multas, Juros de Mora, Dívida Ativa e Outros Encargos do ISS	1.500,00	1.500,00	0,00	0,00
1.4 - Receita Resultante do Imposto de Renda Retido na Fonte - IRRF	18.500,00	18.500,00	0,00	0,00
1.5 - Receita Resultante do Imposto Territorial Rural - ITR	0,00	0,00	0,00	0,00
1.5.1 - ITR	0,00	0,00	0,00	0,00
1.5.2 - Multas, Juros de Mora, Dívida Ativa e Outros Encargos do ITR	0,00	0,00	0,00	0,00
2 - RECEITA DE TRANSFERÊNCIAS CONSTITUCIONAIS E LEGAIS	16.183.008,00	16.183.008,00	5.803.767,71	35,86
2.1 - Cota-Parte FPM	12.427.120,00	12.427.120,00	4.055.474,56	32,63
2.1.1 - Parcela referente à CF, art. 159, I, alínea b	12.200.000,00	12.200.000,00	4.055.474,56	33,24
2.1.2 - Parcela referente à CF, art. 159, I, alínea d	117.120,00	117.120,00	0,00	0,00
2.1.3 - Parcela referente à CF, art. 159, I, alínea e	110.000,00	110.000,00	0,00	0,00
2.2 - Cota-Parte ICMS	3.400.000,00	3.400.000,00	1.637.509,86	48,16
2.3 - ICMS-Desoneração - L. C. nº 87/1996	2.500,00	2.500,00	0,00	0,00
2.4 - Cota-Parte IPI-Exportação	4.568,00	4.568,00	1.031,13	22,57
2.5 - Cota-Parte ITR	21.400,00	21.400,00	309,33	1,45
2.6 - Cota-Parte IPVA	327.420,00	327.420,00	109.442,83	33,43
2.7 - Cota-Parte IOF-Ouro	0,00	0,00	0,00	0,00
3 - TOTAL DA RECEITA BRUTA DE IMPOSTOS (1 + 2)	16.806.308,00	16.806.308,00	6.383.113,32	37,98

RECEITAS ADICIONAIS PARA FINANCIAMENTO DO ENSINO	PREVISÃO INICIAL	PREVISÃO ATUALIZADA (a)	RECEITAS REALIZADAS	
			Até o Bimestre (b)	% (c)=(b/a)x100
4 - RECEITA DA APLICAÇÃO FINANCEIRA DE OUTROS RECURSOS DE IMPOSTOS VINCULADOS AO ENSINO	0,00	0,00	0,00	0,00
5 - RECEITA DE TRANSFERÊNCIAS DO FNDE	592.500,00	592.500,00	117.486,10	19,83
5.1 - Transferências do Salário-Educação	249.000,00	249.000,00	86.926,71	34,91
5.2 - Transferências Diretas - PDDE	2.000,00	2.000,00	0,00	0,00
5.3 - Transferências Diretas - PNAE	229.000,00	229.000,00	28.566,80	12,47
5.4 - Transferências Diretas - PNATE	110.000,00	110.000,00	1.992,59	1,81
5.5 - Outras Transferências do FNDE	2.500,00	2.500,00	0,00	0,00
5.6 - Aplicação Financeira dos Recursos do FNDE	0,00	0,00	0,00	0,00
6 - RECEITA DE TRANSFERÊNCIAS DE CONVÊNIOS	2.000,00	2.000,00	0,00	0,00
6.1 - Transferências de Convênios	2.000,00	2.000,00	0,00	0,00
6.2 - Aplicação financeira dos Recursos de Convênios	0,00	0,00	0,00	0,00
7 - RECEITA DE OPERAÇÕES DE CREDITO	0,00	0,00	0,00	0,00
8 - OUTRAS RECEITAS PARA FINANCIAMENTO DO ENSINO	0,00	0,00	0,00	0,00
9 - TOTAL DAS RECEITAS ADICIONAIS PARA FINANCIAMENTO DO ENSINO (4 + 5 + 6 + 7 + 8)	594.500,00	594.500,00	117.486,10	19,76

FUNDEB

RECEITAS DO FUNDEB	PREVISÃO INICIAL	PREVISÃO ATUALIZADA (a)	RECEITAS REALIZADAS	
			Até o Bimestre (b)	% (c)=(b/a)x100
10 - RECEITAS DESTINADAS AO FUNDEB	3.186.200,00	3.186.200,00	1.160.753,38	36,43
10.1 - Cota-Parte FPM Destinada ao FUNDEB - (20% DE 2.1.1)	2.440.000,00	2.440.000,00	811.094,81	33,24
10.2 - Cota-Parte ICMS Destinada ao FUNDEB - (20% DE 2.2)	680.000,00	680.000,00	327.501,91	48,16
10.3 - ICMS-Desoneração Destinada ao FUNDEB - (20% DE 2.3)	400,00	400,00	0,00	0,00
10.4 - Cota-Parte IPI-Exportação Destinada ao FUNDEB - (20% DE 2.4)	600,00	600,00	206,21	34,37
10.5 - Cota-Parte ITR ou ITR Arrecadado Destinados ao FUNDEB - (20% de ((1.5 - 1.5.5) + 2.5))	4.000,00	4.000,00	61,85	1,55
10.6 - Cota-Parte IPVA Destinada ao FUNDEB - (20% de 2.6)	61.200,00	61.200,00	21.888,60	35,77
11 - RECEITAS RECEBIDAS DO FUNDEB	6.753.500,00	6.753.500,00	2.189.761,63	32,42
11.1 - Transferências de Recursos do FUNDEB	6.753.500,00	6.753.500,00	2.189.761,63	32,42
11.2 - Complementação da União ao FUNDEB	0,00	0,00	0,00	0,00
11.3 - Receita de Aplicação Financeira dos Recursos do FUNDEB	0,00	0,00	0,00	0,00
12 - RESULTADO LÍQUIDO DAS TRANSFERÊNCIAS DO FUNDEB (11.1 - 10)	3.567.300,00	3.567.300,00	1.029.008,25	28,85

[SE RESULTADO LÍQUIDO DA TRANSFERÊNCIA (12) > 0] = ACRÉSCIMO RESULTANTE DAS TRANSFERÊNCIAS DO FUNDEB
[SE RESULTADO LÍQUIDO DA TRANSFERÊNCIA (12) < 0] = DECRÉSCIMO RESULTANTE DAS TRANSFERÊNCIAS DO FUNDEB

DESPESAS DO FUNDEB	DOTAÇÃO INICIAL	DOTAÇÃO ATUALIZADA (d)	DESPESAS EMPENHADAS		DESPESAS LIQUIDADAS		INSCRITAS RESTOS A PAGAR NÃO PROCESSADOS (i)
			Até o Bimestre (e)	% (f) = (e/d)x100	Até o Bimestre (g)	% (h) = (g/d)x100	
13 - PAGAMENTO DOS PROFISSIONAIS DO MAGISTÉRIO	0,00	0,00	0,00	0,00	0,00	0,00	0,00
13.1 - Com Educação Infantil	0,00	0,00	0,00	0,00	0,00	0,00	0,00
13.2 - Com Ensino Fundamental	0,00	0,00	0,00	0,00	0,00	0,00	0,00
14 - OUTRAS DESPESAS	0,00	0,00	0,00	0,00	0,00	0,00	0,00
14.1 - Com Educação Infantil	0,00	0,00	0,00	0,00	0,00	0,00	0,00
14.2 - Com Ensino Fundamental	0,00	0,00	0,00	0,00	0,00	0,00	0,00
15 - TOTAL DAS DESPESAS DO FUNDEB (13 + 14)	0,00	0,00	0,00	0,00	0,00	0,00	0,00

DEDUÇÕES PARA FINS DE LIMITE DO FUNDEB

VALOR

16 - RESTOS A PAGAR INSCRITOS NO EXERCÍCIO SEM DISPONIBILIDADE FINANCEIRA DE RECURSOS DO FUNDEB	0,00
16.1 - FUNDEB 60%	0,00
16.2 - FUNDEB 40%	0,00
17 - DESPESAS CUSTEADAS COM O SUPERÁVIT FINANCEIRO, DO EXERCÍCIO ANTERIOR, DO FUNDEB	0,00
17.1 - FUNDEB 60%	0,00
17.2 - FUNDEB 40%	0,00



ESTADO DE SERGIPE
MUNICÍPIO DE SANTO AMARO DAS BROTAS

RELATÓRIO RESUMIDO DA EXECUÇÃO ORÇAMENTÁRIA : 2019

Demonstrativo das Receitas e Despesas com Manutenção e Desenvolvimento do Ensino - MDE

ORÇAMENTOS FISCAL E DA SEGURIDADE SOCIAL

JANEIRO/2019 A ABRIL/2019

RREO - ANEXO 8 (LDB, art. 72)

R\$1,00

18 - TOTAL DAS DEDUÇÕES CONSIDERADAS PARA FINS DE LIMITE DO FUNDEB (16+17) 0,00

INDICADORES DO FUNDEB	VALOR
19 - TOTAL DAS DESPESAS DO FUNDEB PARA FINS DE LIMITE (15 - 18)	0,00
19.1 - Mínimo de 60% do FUNDEB na Remuneração do Magistério 1 (13 - (16.1 + 17.1)) / (11 x 100) %	0,00
19.2 - Máximo de 40% em Despesa com MDE, que não Remuneração do Magistério (14 - (16.2 + 17.2)) / (11 x 100) %	0,00
19.3 - Máximo de 5% não Aplicado no Exercício (100 - (19.1 + 19.2)) %	100,00

CONTROLE DA UTILIZAÇÃO DE RECURSOS NO EXERCÍCIO SUBSEQUENTE	VALOR
20 - RECURSOS RECEBIDOS DO FUNDEB EM 2018 QUE NAO FORAM UTILIZADOS	0,00
21 - DESPESAS CUSTEADAS COM O SALDO DO ITEM 20 ATÉ O 1º TRIMESTRE DE 2019º	0,00

MANUTENÇÃO E DESENVOLVIMENTO DO ENSINO - DESPESAS CUSTEADAS COM A RECEITA RESULTANTE DE IMPOSTOS E RECURSOS DO FUNDEB

DESPESAS COM AÇÕES TÍPICAS DE MDE	DOTAÇÃO INICIAL	DOTAÇÃO ATUALIZADA (d)	DESPESAS EMPENHADAS		DESPESAS LIQUIDADAS		INSCRITAS RESTOS A PAGAR NÃO PROCESSADOS (i)
			Até o Bimestre (e)	% (f) = (e/d)x100	Até o Bimestre (g)	% (h) = (g/d)x100	
22 - EDUCAÇÃO INFANTIL	1.934.720,00	1.933.420,00	1.544.546,68	79,89	515.727,20	26,67	0,00
22.1 - Creche	0,00	0,00	0,00	0,00	0,00	0,00	0,00
22.1.1 - Despesas Custeadas com Recursos do FUNDEB	0,00	0,00	0,00	0,00	0,00	0,00	0,00
22.1.2 - Despesas Custeadas com Outros Recursos de Impostos	0,00	0,00	0,00	0,00	0,00	0,00	0,00
22.2 - Pré-escola	1.934.720,00	1.933.420,00	1.544.546,68	79,89	515.727,20	26,67	0,00
22.2.1 - Despesas Custeadas com Recursos do FUNDEB	0,00	0,00	0,00	0,00	0,00	0,00	0,00
22.2.2 - Despesas Custeadas com Outros Recursos de Impostos	1.934.720,00	1.933.420,00	1.544.546,68	79,89	515.727,20	26,67	0,00
23 - ENSINO FUNDAMENTAL	7.023.975,00	7.856.022,25	7.655.910,09	97,45	2.524.941,42	32,14	0,00
23.1 - Despesas Custeadas com Recursos do FUNDEB	0,00	0,00	0,00	0,00	0,00	0,00	0,00
23.2 - Despesas Custeadas com Outros Recursos de Impostos	7.023.975,00	7.856.022,25	7.655.910,09	97,45	2.524.941,42	32,14	0,00
24 - ENSINO MÉDIO	0,00	0,00	0,00	0,00	0,00	0,00	0,00
25 - ENSINO SUPERIOR	0,00	0,00	0,00	0,00	0,00	0,00	0,00
26 - ENSINO PROFISSIONAL NÃO INTEGRADO AO ENSINO REGULAR	0,00	0,00	0,00	0,00	0,00	0,00	0,00
27 - OUTRAS	29.610,00	57.110,00	40.267,15	70,51	2.675,01	4,68	0,00
28 - TOTAL DAS DESPESAS COM AÇÕES TÍPICAS DE MDE (22 + 23 + 24 + 25 + 26 + 27)	8.988.305,00	9.846.552,25	9.240.723,92	93,85	3.043.343,63	30,91	0,00

DEDUÇÕES CONSIDERADAS PARA FINS DE LIMITE CONSTITUCIONAL	VALOR
29 - RESULTADO LÍQUIDO DAS TRANFERÊNCIAS DO FUNDEB = (12)	1.029.008,25
30 - DESPESAS CUSTEADAS COM A COMPLEMENTAÇÃO DO FUNDEB NO EXERCÍCIO	0,00
31 - RECEITA DE APLICAÇÃO FINANCEIRA DOS RECURSOS DO FUNDEB ATÉ O BIMESTRE = (49)	0,00
32 - DESPESAS CUSTEADAS COMO SUPERÁVIT FINANCEIRO, DO EXERCÍCIO ANTERIOR, DO FUNDEB	0,00
33 - DESPESAS CUSTEADAS COMO SUPERÁVIT FINANCEIRO, DO EXERCÍCIO ANTERIOR, DE OUTROS RECURSOS DE IMPOSTOS	0,00
34 - RESTOS A PAGAR INSCRITOS NO EXERCÍCIO SEM DISPONIBILIDADE FINANCEIRA DE RECURSOS DE IMPOSTOS VINCULADOS AO ENSINO	0,00
35 - CANCELAMENTO, NO EXERCÍCIO DE RESTOS A PAGAR INSCRITOS COM DISPONIBILIDADE FINANCEIRA DE RECURSO DE IMPOSTOS VINCULADOS AO ENSINO = (45 j)	0,00
36 - TOTAL DAS DEDUÇÕES CONSIDERADAS PARA FINS DE LIMITE CONSTITUCIONAL (29 + 31 + 32 + 33 + 34 + 35)	1.029.008,25
37-TOTAL DAS DESPESAS CONSIDERADAS PARA FINS DE LIMITE ((22+23)-(36))	2.011.660,37
38 - PERCENTUAL DE APLICAÇÃO EM MDE SOBRE A RECEITA LÍQUIDA DE IMPOSTOS ((37) / (3) x 100) % 6 - LIMITE CONSTITUCIONAL 25%	31,52

OUTRAS INFORMAÇÕES PARA CONTROLE

OUTRAS DESPESAS CUSTEADAS COM RECEITAS ADICIONAIS PARA FINANCIAMENTO DO ENSINO	DOTAÇÃO INICIAL	DOTAÇÃO ATUALIZADA (d)	DESPESAS EMPENHADAS		DESPESAS LIQUIDADAS		INSCRITAS RESTOS A PAGAR NÃO PROCESSADOS (i)
			Até o Bimestre (e)	% (f) = (e/d)x100	Até o Bimestre (g)	% (h) = (g/d)x100	
39 - DESPESAS CUSTEADAS COM A APLICAÇÃO FINANCEIRA DE OUTROS RECURSOS DE IMPOSTOS VINCULADOS AO ENSINO	0,00	0,00	0,00	0,00	0,00	0,00	0,00
40 - DESPESAS CUSTEADAS COM A CONTRIBUIÇÃO SOCIAL DO SALÁRIO-EDUCAÇÃO	0,00	0,00	0,00	0,00	0,00	0,00	0,00
41 - DESPESAS CUSTEADAS COM OPERAÇÕES DE CRÉDITO	0,00	0,00	0,00	0,00	0,00	0,00	0,00
42 - DESPESAS CUSTEADAS COM OUTRAS RECEITAS PARA FINANCIAMENTO DO ENSINO	0,00	0,00	0,00	0,00	0,00	0,00	0,00
43 - TOTAL DAS OUTRAS DESPESAS CUSTEADAS COM RECEITAS ADICIONAIS PARA FINANCIAMENTO DO ENSINO (39 + 40 + 41 + 42)	0,00	0,00	0,00	0,00	0,00	0,00	0,00
44- TOTAL GERAL DAS DESPESAS COM EDUCAÇÃO (28 + 43)	0,00	0,00	0,00	0,00	0,00	0,00	0,00

RESTOS A PAGAR INSCRITOS COM DISPONIBILIDADE FINANCEIRA DE RECURSOS DE IMPOSTOS VINCULADOS AO ENSINO	SALDO ATÉ O BIMESTRE	CANCELADO EM 2019(j)
45 - RESTOS A PAGAR DE DESPESAS COM O MDE	0,00	0,00
45.1 - Executadas com Recursos de Impostos Vinculados ao Ensino	0,00	0,00
45.2 - Executadas com Recursos do FUNDEB	0,00	0,00

CONTROLE DA DISPONIBILIDADE FINANCEIRA	FUNDEB	SALÁRIO EDUCAÇÃO
46 - SALDO FINANCEIRO EM 31 DE DEZEMBRO DE 2018	0,00	0,00
47 - (+) INGRESSO DE RECURSO ATÉ O BIMESTRE	0,00	0,00
48 - (-) PAGAMENTOS EFETUADOS ATÉ O BIMESTRE	0,00	0,00
48.1 Orçamento do Exercício	0,00	0,00
48.2 Restos a Pagar	0,00	0,00
49 - (+) RECEITA DE APLICAÇÃO FINANCEIRA DOS RECURSOS ATÉ O BIMESTRE	0,00	0,00
50 - (-) DISPONIBILIDADE FINANCEIRA ATÉ O BIMESTRE	0,00	0,00
51 - (+) Ajustes	0,00	0,00
51.1 Retenções	0,00	0,00
51.2 Conciliação Bancária	0,00	0,00
52 - (=) SALDO FINANCEIRO CONCILIADO	0,00	0,00



ESTADO DE SERGIPE

MUNICÍPIO DE SANTO AMARO DAS BROTAS

RELATÓRIO RESUMIDO DA EXECUÇÃO ORÇAMENTÁRIA : 2019


Demonstrativo das Receitas e Despesas com Manutenção e Desenvolvimento do Ensino - MDE


ORÇAMENTOS FISCAL E DA SEGURIDADE SOCIAL

JANEIRO/2019 A ABRIL/2019

RREO - ANEXO 8 (LDB, art. 72)

R\$1,00


GENIVALDO DOS ANJOS COSTA SANTOS - PREFEITO


JOSE DE ARAUJO LEITE NETO - CRC/SE 4846



ESTADO DE SERGIPE
MUNICÍPIO DE SANTO AMARO DAS BROTAS

RELATÓRIO RESUMIDO DA EXECUÇÃO ORÇAMENTÁRIA : 2019

DEMONSTRATIVO DAS RECEITAS E DESPESAS COM AÇÕES E SERVIÇOS PÚBLICOS DE SAÚDE

ORÇAMENTOS FISCAL E DA SEGURIDADE SOCIAL

JANEIRO/2019 A ABRIL/2019

RREO - ANEXO 12 (LC 141/2012, art. 35)

R\$ 1,00

RECEITAS PARA APURAÇÃO DA APLICAÇÃO EM AÇÕES E SERVIÇOS PÚBLICOS DE SAÚDE	PREVISÃO INICIAL	PREVISÃO ATUALIZADA (a)	RECEITAS REALIZADAS	
			Até o Bimestre (b)	% (b/a) x 100
RECEITA DE IMPOSTOS LÍQUIDA (I)	623.300,00	623.300,00	579.345,61	92,95
Imposto Predial e Territorial Urbano - IPTU	30.300,00	30.300,00	42,20	0,14
Imposto sobre Transmissão de Bens Intervivos - ITBI	63.000,00	63.000,00	0,00	0,00
Imposto sobre Serviços de Qualquer Natureza - ISS	507.000,00	507.000,00	556.908,41	109,84
Imposto de Renda Retido na Fonte - IRRF	18.500,00	18.500,00	0,00	0,00
Imposto Territorial Rural - ITR	0,00	0,00	0,00	0,00
Multas, Juros de Mora e Outros Encargos dos Impostos	1.500,00	1.500,00	22.395,00	1.493,00
Dívida Ativa dos Impostos	1.500,00	1.500,00	0,00	0,00
Multas, Juros de Mora e Outros Encargos da Dívida Ativa	1.500,00	1.500,00	0,00	0,00
RECEITA DE TRANSFERÊNCIAS CONSTITUCIONAIS E LEGAIS (II)	15.955.888,00	15.955.888,00	5.803.767,71	36,37
Cota-Parte FPM	12.200.000,00	12.200.000,00	4.055.474,56	33,24
Cota-Parte ITR	21.400,00	21.400,00	309,33	1,45
Cota-Parte IPVA	327.420,00	327.420,00	109.442,83	33,43
Cota-Parte ICMS	3.400.000,00	3.400.000,00	1.637.509,86	48,16
Cota-Parte IPI-Exportação	4.568,00	4.568,00	1.031,13	22,57
Compensações Financeiras Provenientes de Impostos e Transf Constitucionais	2.500,00	2.500,00	0,00	0,00
Desoneração ICMS (LC 87/96)	2.500,00	2.500,00	0,00	0,00
Outras	0,00	0,00	0,00	0,00
TOTAL DAS RECEITAS PARA APURAÇÃO DA APLICAÇÃO EM AÇÕES E SERVIÇOS PÚBLICOS DE SAÚDE (III) = I + II	16.579.188,00	16.579.188,00	6.383.113,32	38,50

RECEITAS ADICIONAIS PARA FINANCIAMENTO DA SAÚDE	PREVISÃO INICIAL	PREVISÃO ATUALIZADA (c)	RECEITAS REALIZADAS	
			Até o Bimestre (d)	% (d/c) x 100
TRANSFERÊNCIA DE RECURSOS DO SISTEMA ÚNICO DE SAÚDE-SUS	3.609.922,00	3.609.922,00	427.598,59	11,85
Provenientes da União	3.568.522,00	3.568.522,00	408.498,35	11,45
Provenientes dos Estados	6.070,00	6.070,00	19.100,24	314,67
Provenientes de Outros Municípios	0,00	0,00	0,00	0,00
Outras Receitas do SUS	35.330,00	35.330,00	0,00	0,00
TRANSFERÊNCIAS VOLUNTÁRIAS	0,00	0,00	0,00	0,00
RECEITAS DE OPERAÇÕES DE CRÉDITO VINCULADAS À SAÚDE	0,00	0,00	0,00	0,00
OUTRAS RECEITAS PARA FINANCIAMENTO DA SAÚDE	0,00	0,00	0,00	0,00
TOTAL RECEITAS ADICIONAIS PARA FINANCIAMENTO DA SAÚDE	3.609.922,00	3.609.922,00	427.598,59	11,85

DESPESAS COM SAÚDE (Por Grupo de Natureza da Despesa)	DOTAÇÃO INICIAL	DOTAÇÃO ATUALIZADA (e)	DESPESAS EMPENHADAS		DESPESAS LIQUIDADAS		INSCRITAS RESTOS A PAGAR NÃO PROCESSADOS
			Até o Bimestre (f)	% (f/e) x 100	Até o Bimestre (g)	% (g/f) x 100	
DESPESAS CORRENTES	7.104.361,00	7.292.061,00	5.009.346,55	68,70	1.571.748,22	31,38	0,00
Pessoal e Encargos Sociais	5.433.761,00	5.335.621,00	3.822.422,89	71,64	1.229.642,59	32,17	0,00
Juros e Encargos da Dívida	0,00	0,00	0,00	0,00	0,00	0,00	0,00
Outras Despesas Correntes	1.670.600,00	1.956.440,00	1.186.923,66	60,67	342.105,63	28,82	0,00
DESPESAS DE CAPITAL	288.700,00	101.000,00	66.238,50	65,58	35.542,50	53,66	0,00
Investimentos	288.700,00	117.048,00	66.238,50	56,59	35.542,50	53,66	0,00
Inversões Financeiras	0,00	0,00	0,00	0,00	0,00	0,00	0,00
Amortização da Dívida	0,00	(16.048,00)	0,00	0,00	0,00	0,00	0,00
TOTAL DAS DESPESAS COM SAÚDE (IV)	7.393.061,00	7.393.061,00	5.075.585,05	68,65	1.607.290,72	31,67	0,00

DESPESAS COM SAÚDE NÃO COMPUTADAS PARA FINS DE APURAÇÃO DO PERCENTUAL MÍNIMO	DOTAÇÃO INICIAL	DOTAÇÃO ATUALIZADA (e)	DESPESAS EMPENHADAS		DESPESAS LIQUIDADAS		INSCRITAS RESTOS A PAGAR NÃO PROCESSADOS
			Até o Bimestre (h)	% (h/IVf) x 100	Até o Bimestre (i)	% (i/IVg) x 100	
DESAPESAS COM INATIVOS E PENSIONISTAS	0,00	0,00	0,00	0,00	0,00	0,00	0,00
DESPEA COM ASSISTÊNCIA À SAÚDE QUE NÃO ATENDE AO PRINCÍPIO DE ACESSO UNIVERSAL	0,00	0,00	0,00	0,00	0,00	0,00	0,00
DESAPESAS CUSTEADAS COM OUTROS RECURSOS	0,00	0,00	0,00	0,00	0,00	0,00	0,00
Recursos Transferência Sistema Único Saúde - SUS	0,00	0,00	0,00	0,00	0,00	0,00	0,00
Recursos de Operações de Crédito	0,00	0,00	0,00	0,00	0,00	0,00	0,00
Outros Recursos	0,00	0,00	0,00	0,00	0,00	0,00	0,00
OUTRAS AÇÕES E SERVIÇOS NÃO COMPUTADOS	0,00	0,00	0,00	0,00	0,00	0,00	0,00
RESTOS A PAGAR NÃO PROCESSADOS INSCRITOS INDEVIDAMENTE NO EXERCÍCIO SEM DISPONIBILIDADE FINANCEIRA	0,00	0,00	0,00	0,00	0,00	0,00	0,00
DESAPESAS CUSTEADAS COM DISPONIBILIDADE DE CAIXA VINCULADA AOS RESTOS A PAGAR CANCELADOS	0,00	0,00	0,00	0,00	0,00	0,00	0,00
TOTAL DAS DESPESAS NÃO COMPUTADAS (V)	0,00	0,00	0,00	0,00	0,00	0,00	0,00
TOTAL DAS DESPESAS COM AÇÕES E SERVIÇOS PÚBLICOS DE SAÚDE (VI) = (IV - V)	7.393.061,00	7.393.061,00	5.075.585,05	68,65	1.607.290,72	31,67	0,00

PERCENTUAL DE APLICAÇÃO EM AÇÕES E SERVIÇOS PÚBLICOS DE SAÚDE SOBRE A RECEITA DE IMPOSTOS LÍQUIDA E TRANSFERÊNCIAS CONSTITUCIONAIS E LEGAIS (VII%) = (VI / IIIb x 100) - LIMITE CONSTITUCIONAL 15%

25,18

VALOR REFERENTE À DIFERENÇA ENTRE O VALOR EXECUTADO E O LIMITE MÍNIMO CONSTITUCIONAL [VII - (15 x IIIb)/100]

649.823,72



ESTADO DE SERGIPE
MUNICÍPIO DE SANTO AMARO DAS BROTAS

RELATÓRIO RESUMIDO DA EXECUÇÃO ORÇAMENTÁRIA : 2019

DEMONSTRATIVO DAS RECEITAS E DESPESAS COM AÇÕES E SERVIÇOS PÚBLICOS DE SAÚDE

ORÇAMENTOS FISCAL E DA SEGURIDADE SOCIAL

JANEIRO/2019 A ABRIL/2019

RREO – ANEXO 12 (LC 141/2012, art. 35)

R\$ 1,00

EXECUÇÃO DE RESTOS A PAGAR NÃO PROCESSADOS INSCRITOS COM DISPONIBILIDADE DE CAIXA	INSCRITOS	CANCELADOS/ PRESCRITOS	PAGOS	A PAGAR	PARCELA CONSIDERADA NO LIMITE
Inscritos em	0,00	0,00	0,00	0,00	0,00
Inscritos em	0,00	0,00	0,00	0,00	0,00
Inscritos em	0,00	0,00	0,00	0,00	0,00
Total	0,00	0,00	0,00	0,00	0,00

CONTROLE DOS RESTOS A PAGAR CANCELADOS OU PRESCRITOS PARA FINS DE APLICAÇÃO DA DISPONIBILIDADE DE CAIXA CONFORME ARTIGO 24, §1º E 2º	RESTOS A PAGAR CANCELADOS OU PRESCRITOS		
	Saldo Inicial	Despesas custeadas no exercício de referência (j)	Saldo Final (Não Aplicado)
Restos a Pagar Cancelados ou Prescritos em	0,00	0,00	0,00
Restos a Pagar Cancelados ou Prescritos em	0,00	0,00	0,00
Restos a Pagar Cancelados ou Prescritos em	0,00	0,00	0,00
Total (VIII)	0,00	0,00	0,00

CONTROLE DO VALOR REFERENTE AO PERCENTUAL MÍNIMO NÃO CUMPRIDO EM EXERCÍCIOS ANTERIORES PARA FINS DE APLICAÇÃO DOS RECURSOS VINCULADOS CONFORME ARTIGOS 25 E 26	LIMITE NÃO CUMPRIDO		
	Saldo Inicial	Despesas custeadas no exercício de referência (k)	Saldo Final (Não Aplicado)
Diferença de limite não cumprido em	0,00	0,00	0,00
Diferença de limite não cumprido em	0,00	0,00	0,00
Diferença de limite não cumprido em	0,00	0,00	0,00
Total (IX)	0,00	0,00	0,00

DESPESAS COM SAÚDE (Por Subfunção)	DOTAÇÃO INICIAL	DOTAÇÃO ATUALIZADA	DESPESAS EMPENHADAS		DESPESAS LIQUIDADAS		INSCRITAS RESTOS A PAGAR NÃO PROCESSADOS
			Até o Bimestre (l)	% (l/total l) x 100	Até o Bimestre (m)	% (m/total m) x 100	
Atenção Básica	4.082.799,00	3.148.881,77	2.620.743,88	92,23	787.773,55	89,18	0,00
Assistência Hospitalar e Ambulatorial	75.440,00	75.440,00	47.400,00	1,67	8.670,02	0,98	0,00
Suporte Profilático e Terapêutico	290.000,00	34.777,66	22.737,84	0,80	21.367,84	2,42	0,00
Vigilância Sanitária	52.720,00	27.720,00	0,00	0,00	0,00	0,00	0,00
Vigilância Epidemiológica	257.787,00	214.374,00	150.657,19	5,30	65.588,29	7,42	0,00
Alimentação e Nutrição	0,00	0,00	0,00	0,00	0,00	0,00	0,00
Outras Subfunções	0,00	0,00	0,00	0,00	0,00	0,00	0,00
TOTAL	4.758.746,00	3.501.193,43	2.841.538,91	0,00	883.399,70	0,00	0,00

1 Essa linha apresentará valor somente no Relatório Resumido da Execução Orçamentária do último bimestre do exercício.

2 O valor apresentado na intercessão com a coluna "i" ou com a coluna "h+i" (último bimestre) deverá ser o mesmo apresentado no "total j".

3 O valor apresentado na intercessão com a coluna "i" ou com a coluna "h+i" (último bimestre) deverá ser o mesmo apresentado no "total k".

4 Limite anual mínimo a ser cumprido no encerramento do exercício. Deverá ser informado o limite estabelecido na Lei Orgânica do Município quando o percentual nela estabelecido for superior ao fixado na LC no 141/2012

5 Durante o exercício esse valor servirá para o monitoramento previsto no art. 23 da LC 141/2012

GENIVALDO DOS ANJOS COSTA SANTOS - PREFEITO

JOSE DE ARAUJO LEITE NETO - CRC/SE 4846



ESTADO DE SERGIPE
MUNICÍPIO DE SANTO AMARO DAS BROTAS

RELATÓRIO RESUMIDO DA EXECUÇÃO ORÇAMENTÁRIA : 2019

DEMONSTRATIVO SIMPLIFICADO DO RELATÓRIO RESUMIDO DA EXECUÇÃO ORÇAMENTÁRIA

ORÇAMENTOS FISCAL E DA SEGURIDADE SOCIAL

JANEIRO/2019 A ABRIL/2019

LRF, Art. 48 - Anexo 14

R\$ 1,00

BALANÇO ORÇAMENTÁRIO		Até o Bimestre			
RECEITAS					
	Previsão Inicial	28.000.000,00			
	Previsão Atualizada	28.000.000,00			
5	Receitas Realizadas	9.384.865,07			
	Déficit Orçamentário	0,00			
	Saldos de Exercícios Anteriores (Utilizados para Créditos Adicionais)	0,00			
DESPESAS					
	Dotação Inicial	28.000.000,00			
10	Créditos Adicionais	0,00			
	Dotação Atualizada	28.000.000,00			
	Despesas Empenhadas	24.361.418,89			
	Despesas Liquidadas	9.002.124,27			
	Superávit Orçamentário	382.740,80			
DESPESAS POR FUNÇÃO / SUBFUNÇÃO		Até o Bimestre			
	Despesas Empenhadas	24.361.418,89			
	Despesas Liquidadas	9.002.124,27			
RECEITA CORRENTE LÍQUIDA - RCL		Até o Bimestre			
	Receita Corrente Líquida	29.184.658,15			
RECEITAS / DESPESAS DOS REGIMES DE PREVIDÊNCIA		Até o Bimestre			
Regime Geral de Previdência Social					
	Receitas Previdenciárias Realizadas (I)	0,00			
	Despesas Previdenciárias Liquidadas (II)	0,00			
	Resultado Previdenciário (III)=(I - II)	0,00			
25	Regime Próprio de Previdência Social dos Servidores Públicos				
	Receitas Previdenciárias Realizadas (IV)	0,00			
	Despesas Previdenciárias Liquidadas (V)	0,00			
	Resultado Previdenciário (VI)=(IV - V)	0,00			
RESULTADOS NOMINAL E PRIMÁRIO		Meta Fixada no Anexo de Metas Fiscais da LDO (a)	Resultado Apurado até o bimestre (b)	% em Relação à Meta (b/a)	
30	Resultado Nominal	0,00	1.993.006,79	0,00	
	Resultado Primário	0,00	1.993.006,79	0,00	
RESTOS A PAGAR POR PODER E MINISTÉRIO PÚBLICO		Inscrição	Cancelamento até o Bimestre	Pagamento até o bimestre	Saldo a Pagar
RESTOS A PAGAR PROCESSADOS		4.440.224,83	0,00	323.097,02	4.117.127,81
	Poder Executivo	4.431.804,83	0,00	323.097,02	4.108.707,81
35	Poder Legislativo	8.420,00	0,00	0,00	8.420,00
	Poder Judiciário	0,00	0,00	0,00	0,00
	Ministério Público	0,00	0,00	0,00	0,00
RESTOS A PAGAR NÃO-PROCESSADOS		795.158,19	0,00	96.368,98	698.789,21
	Poder Executivo	791.024,36	0,00	96.368,98	694.655,38
40	Poder Legislativo	4.133,83	0,00	0,00	4.133,83
	Poder Judiciário	0,00	0,00	0,00	0,00
	Ministério Público	0,00	0,00	0,00	0,00
TOTAL		5.235.383,02	0,00	419.466,00	4.815.917,02
DESPESAS COM MANUTENÇÃO E DESENVOLVIMENTO DO ENSINO		Valor apurado até o bimestre	Limites Constitucionais Anuais		
			% Mínimo a Aplicar no Exercício	% Aplicado Até o Bimestre	
45	Mínimo Anual de <18% / 25%> das Receitas de Impostos na Manutenção e Desenvolvimento do Ensino	0,00	25%	0,00	
	Mínimo Anual de 60% do FUNDEB na Remuneração do Magistério com Ensino Fundamental e Médio	0,00	60%	0,00	
	Mínimo Anual de 60% do FUNDEB na Remuneração do Magistério com Educação Infantil e Ensino Fundamental	0,00	60%	0,00	
	Complementação da União ao FUNDEB	0,00	10%	0,00	
RECEITA DE OPERAÇÕES DE CRÉDITO E DESPESAS DE CAPITAL		Valor Apurado Até o Bimestre	Saldo a Realizar		
50	Receita de Operação de Crédito	0,00	0,00		
	Despesa de Capital Líquida	0,00	0,00		
PROJEÇÃO ATUARIAL DOS REGIMES DE PREVIDÊNCIA		Exercício	10º Exercício	20º Exercício	35º Exercício
Regime Geral de Previdência Social		0,00	0,00	0,00	0,00
	Receitas Previdenciárias (I)	0,00	0,00	0,00	0,00
55	Despesas Previdenciárias (II)	0,00	0,00	0,00	0,00
	Resultado Previdenciário (I - II)	0,00	0,00	0,00	0,00
Regime Próprio de Previdência Social dos Servidores Públicos		0,00	0,00	0,00	0,00
	Receitas Previdenciárias (IV)	0,00	0,00	0,00	0,00
	Despesas Previdenciárias (V)	0,00	0,00	0,00	0,00
60	Resultado Previdenciário (IV - V)	0,00	0,00	0,00	0,00
RECEITA DA ALIENAÇÃO DE ATIVOS E APLICAÇÃO DOS RECURSOS		Valor Apurado Até o Bimestre	Saldo a Realizar		
	Receita de Capital Resultante da Alienação de Ativos	0,00	0,00		
	Aplicação de Recursos da Alienação de Ativos	0,00	0,00		
DESPESAS COM AÇÕES E SERVIÇOS PÚBLICOS DE SAÚDE		Valor apurado até o bimestre	Limite Constitucional Anual		
			% Mínimo a Aplicar no Exercício	% Aplicado Até o Bimestre	
65	Despesas com Ações e Serviços Públicos de Saúde executadas com recursos de impostos	0,00	<15%>	0,00	
DESPESAS DE CARÁTER CONTINUADO DERIVADAS DE PPP		Valor Apurado no Exercício Corrente			
	Total das Despesas / RCL (%)	0,00			



ESTADO DE SERGIPE

MUNICÍPIO DE SANTO AMARO DAS BROTAS

RELATÓRIO RESUMIDO DA EXECUÇÃO ORÇAMENTÁRIA : 2019


DEMONSTRATIVO SIMPLIFICADO DO RELATÓRIO RESUMIDO DA EXECUÇÃO ORÇAMENTÁRIA


ORÇAMENTOS FISCAL E DA SEGURIDADE SOCIAL

JANEIRO/2019 A ABRIL/2019

LRF, Art. 48 – Anexo 14

R\$ 1,00


GENIVALDO DOS ANJOS COSTA SANTOS - PREFEITO


JOSE DE ARAUJO LEITE NETO - CRC/SE 4846