

Tabela 1 - Demonstrativo da Despesa com Pessoal - Estados, DF e Municípios

ESTADO DE SERGIPE  
PREFEITURA MUNICIPAL DE SANTO AMARO DAS BROTAS  
RELATÓRIO DE GESTÃO FISCAL  
DEMONSTRATIVO DA DESPESA COM PESSOAL  
ORÇAMENTOS FISCAL E DA SEGURIDADE SOCIAL  
1º QUADRIMESTRE 2020

RGF - ANEXO 1 (LRF, art. 55, inciso I, alínea "a")

R\$ 1.00

DESPESA COM PESSOAL													TOTAL (ÚLTIMOS 12 MESES) (a)	INSCRITAS EM RESTOS A PAGAR NÃO PROCESSADOS (b)	
	MAI/2019	JUN/2019	JUL/2019	AGO/2019	SET/2019	OUT/2019	NOV/2019	DEZ/2019	JAN/2020	FEV/2020	MAR/2020	ABRI/2019			
DESPESA BRUTA COM PESSOAL (I)	1.553.746,76	887.081,30	1.745.464,20	1.158.880,29	1.257.722,61	1.617.130,62	2.234.806,25	3.089.731,44	3.457.623,77	2.098.873,90	1.989.569,63	1.884.348,09	22.974.978,86	0,00	
Pessoal Ativo	1.536.692,41	870.026,95	1.726.849,63	1.140.824,28	1.240.477,60	1.601.119,73	2.218.795,36	3.073.720,55	3.457.623,77	2.066.993,16	1.989.569,63	1.868.407,72	22.791.100,79	0,00	
Vencimentos, Vantagens e Outras Despesas Variáveis	1.536.692,41	870.026,95	1.726.849,63	1.140.824,28	1.240.477,60	1.601.119,73	1.547.742,82	2.668.366,10	2.856.722,83	1.933.171,04	1.871.850,74	1.791.773,75	20.785.617,88	0,00	
Obrigações Patronais	0,00	0,00	0,00	0,00	0,00	0,00	671.052,54	405.354,45	600.900,94	133.822,12	117.718,89	76.633,97	2.005.482,91	0,00	
Benefícios Previdenciários	0,00	0,00	0,00	0,00	0,00	0,00	0,00	0,00	0,00	0,00	0,00	0,00	0,00	0,00	
Pessoal Inativo e Pensionistas	17.054,35	17.054,35	18.614,57	18.056,01	17.245,01	16.010,89	16.010,89	16.010,89	16.010,89	0,00	31.880,74	0,00	15.940,37	0,00	
Aposentadorias, Reserva e Reformas	17.054,35	17.054,35	18.614,57	18.056,01	17.245,01	16.010,89	16.010,89	16.010,89	16.010,89	0,00	31.880,74	0,00	15.940,37	0,00	
Pensões	0,00	0,00	0,00	0,00	0,00	0,00	0,00	0,00	0,00	0,00	0,00	0,00	0,00	0,00	
Outros Benefícios Previdenciários	0,00	0,00	0,00	0,00	0,00	0,00	0,00	0,00	0,00	0,00	0,00	0,00	0,00	0,00	
Outras despesas de pessoal decorrentes de contratos de terceirização (§ 1º do art. 18 da LRF)															
DESPESAS NÃO COMPUTADAS (II) (§ 1º do art. 19 da LRF)	511.572,56	73.311,99	364.554,75	318.233,96	305.481,69	388.242,34	1.159.258,74	769.909,78	2.684.623,34	386.156,51	392.827,89	324.842,13	7.679.015,68	0,00	
Indenizações por Demissão e Incentivos à Demissão Voluntária	0,00	4.700,70	16.187,28	2.757,46	742,53	3.686,34	1.419,89	8.851,44	2.070,00	3.670,40	15.319,08	8.521,45	67.926,57	0,00	
Decorrentes de Decisão Judicial de período anterior ao da apuração	0,00	0,00	0,00	0,00	0,00	0,00	0,00	0,00	1.553,76	10.068,53	3.171,81	0,00	14.794,10	0,00	
Despesas de Exercícios Anteriores de período anterior ao da apuração	22.517,32	3.702,80	39.986,72	10.640,95	2.146,28	86.348,89	20.823,38	0,00	2.390.975,80	70.918,09	70.642,50	21.839,17	2.740.541,90	0,00	
Inativos e Pensionistas com Recursos Vinculados	0,00	0,00	0,00	0,00	0,00	0,00	0,00	0,00	0,00	0,00	0,00	0,00	0,00	0,00	
Recursos transferidos pela União por intermédio de programas Federais	489.055,24	64.908,49	308.380,75	304.835,55	302.592,88	298.207,11	1.137.015,47	761.058,34	290.023,78	301.499,49	303.694,50	294.481,51	4.855.753,11	0,00	
DESPESA LÍQUIDA COM PESSOAL (III) = (I - II)	1.042.174,20	813.769,31	1.380.909,45	840.646,33	952.240,92	1.228.888,28	1.075.547,51	2.319.821,66	773.000,43	1.712.717,39	1.596.741,74	1.559.505,96	15.295.963,18	0,00	
<b>APURAÇÃO DO CUMPRIMENTO DO LIMITE LEGAL</b>								<b>% SOBRE A RCL AJUSTADA</b>				<b>% SOBRE A RCL AJUSTADA</b>			
RECEITA CORRENTE LÍQUIDA - RCL (IV)								33.664.521,68							
(C) Transferências obrigatórias da União relativas às emendas individuais (V) (§ 13, art. 166 da CF = RECEITA CORRENTE LÍQUIDA AJUSTADA (VI)								268.411,00							
DESPESA TOTAL COM PESSOAL - DTP (VII) = (III a + III b)								15.295.963,18				45,80			
LIMITE MÁXIMO (VIII) (incisos I, II e III, art. 20 da LRF)								18.033.899,77				54,00			
LIMITE PRUDENCIAL (IX) = (0,95 x VIII) (parágrafo único do art. 22 da LRF)								17.132.204,78				51,30			
LIMITE DE ALERTA (X) = (0,90 x VIII) (inciso II do §1º do art. 59 da LRF)								16.230.509,79				48,60			


FONTE: Sistema SANTO AMARO DAS BROTAS, Unidade Responsável SECRETARIA DE FINANÇAS 30/05/2020 10:51

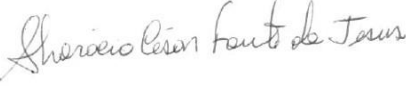
1. Nos demonstrativos elaborados no primeiro e no segundo quadrimestre de cada exercício, os valores de restos a pagar não processados inscritos em 31 de dezembro do exercício anterior continuarão a ser informados nesse campo. Esses valores não sofrem alteração pelo seu processamento, e somente no caso de cancelamento podem ser excluídos.  
NOTA:


Tabela 1.1

TRAJETÓRIA DE RETORNO AO LIMITE DA DESPESA TOTAL COM PESSOAL								
<Exercício em que o ente excedeu o limite>			<Exercício do primeiro período seguinte>			<Exercício do segundo período seguinte>		
<Quadrimestre/Semestre>			<Primeiro período seguinte>			<Segundo período seguinte>		
Limite Máximo	% DTP	% Excedente	Redutor mínimo de 1/3 do Excedente	Limite	% DTP	Redutor Residual	Limite	% DTP
(a)	(b)	(c) = (b-a)	(d) = (1/3)*c	(e) = (b-d)	(f)	(g) = (f-a)	(h) = (a)	(i)
54,00	45,80	-8,20	-2,73	48,53				

Nota: DTP corresponde à Despesa Total com Pessoal.

  
GENIVALDO DOS ANJOS COSTA SANTOS  
PREFEITO MUNICIPAL

  
HORACIO CESAR FONTES DE JESUS  
SECRETÁRIO DE FINANÇAS

  
JOSÉ VALMIR DOS PASSOS - CRC/SE 4.111

  
WILLAMES BARROS LIMA  
SECRETÁRIO DE CONTROLE INTERNO

**Tabela 2 - Demonstrativo da Dívida Consolidada Líquida - Estados, DF e Municípios**

ESTADO DE SERGIPE  
 PREFEITURA MUNICIPAL DE SANTO AMARO DAS BROTAS  
 RELATÓRIO DE GESTÃO FISCAL  
**DEMONSTRATIVO DA DÍVIDA CONSOLIDADA LÍQUIDA**  
 ORÇAMENTOS FISCAL E DA SEGURIDADE SOCIAL  
 1º QUADRIMESTRE 2020

RGF - ANEXO 2 (LRF, art. 55, inciso I, alínea "b")

R\$ 1,00

DÍVIDA CONSOLIDADA	SALDO DO EXERCÍCIO ANTERIOR	SALDO DO EXERCÍCIO DE 2018		
		Até o 1º Quadrimestre	Até o 2º Quadrimestre	Até o 3º Quadrimestre
DÍVIDA CONSOLIDADA - DC (I)	1.680.506,60	330.475,24	0,00	0,00
Dívida Mobiliária				
Dívida Contratual	1.680.506,60	330.475,24	0,00	0,00
Empréstimos	0,00	0,00	0,00	0,00
Internos	0,00	0,00	0,00	0,00
Externos				
Reestruturação da Dívida de Estados e Municípios				
Financiamentos	0,00	0,00	0,00	0,00
Internos				
Externos				
Parcelamento e Renegociação de dívidas	1.680.506,60	330.475,24	0,00	0,00
De Tributos				
De Contribuições Previdenciárias	1.680.506,60	330.475,24	0,00	0,00
De Demais Contribuições Sociais				
Do FGTS				
Com Instituição Não financeira				
Demais Dívidas Contratuais				
Precatórios Posteriores a 05/05/2000 (inclusive) - Vencidos e não pagos				
Outras Dívidas				
DEDUÇÕES (II)	0,00	0,00	0,00	0,00
Disponibilidade de Caixa¹	0,00	0,00	0,00	0,00
Disponibilidade de Caixa Bruta	946.883,87	841.372,11	0,00	0,00
(-) Restos a Pagar Processados	2.602.957,59	2.626.932,77	0,00	0,00
Demais Haveres Financeiros	0,00	0,00	0,00	0,00
<b>DÍVIDA CONSOLIDADA LÍQUIDA² (DCL) (III) = (I - II)</b>	<b>1.680.506,60</b>	<b>330.475,24</b>	<b>0,00</b>	<b>0,00</b>
RECEITA CORRENTE LÍQUIDA - RCL	31.304.215,44	33.396.110,68	0,00	0,00
% da DC sobre a RCL (I/RCL)	5,37	0,99	#DIV/0!	#DIV/0!
% da DCL sobre a RCL (III/RCL)	5,37	0,99	#DIV/0!	#DIV/0!
LIMITE DEFINIDO POR RESOLUÇÃO DO SENADO FEDERAL - 12	37.565.058,53	40.075.332,82	0,00	0,00
LIMITE DE ALERTA (inciso III do § 1º do art. 59 da LRF) - 90%	33.808.552,68	36.067.799,53	0,00	0,00

OUTROS VALORES NÃO INTEGRANTES DA DC	SALDO DO EXERCÍCIO ANTERIOR	SALDO DO EXERCÍCIO DE 2018		
		Até o 1º Quadrimestre	Até o 2º Quadrimestre	Até o 3º Quadrimestre
PRECATÓRIOS ANTERIORES A 05/05/2000				
PRECATÓRIOS POSTERIORES A 05/05/2000 (Não incluídos na PASSIVO ATUARIAL				
INSUFICIÊNCIA FINANCEIRA	1.656.073,72	1.785.560,66	0,00	0,00
DEPÓSITOS E CONSIGNAÇÕES SEM CONTRAPARTIDA				
RP NÃO-PROCESSADOS				
ANTECIPAÇÕES DE RECEITA ORÇAMENTÁRIA - ARO				
DÍVIDA CONTRATUAL DE PPP				
APROPRIAÇÃO DE DEPÓSITOS JUDICIAIS - LC 151/2015				

FONTE: Sistema SANTO AMARO DAS BROTAS, Unidade Responsável SECRETARIA DE FINANÇAS

30/05/2020 10:52

1. Se o saldo apurado for negativo, ou seja, se o total da Disponibilidade de Caixa Bruta for menor que Restos a Pagar Processados, esse saldo negativo não deverá ser informado nessa linha, mas sim na linha da "Insuficiência Financeira", no quadro "Outros Valores não integrantes da Dívida Consolidada". Assim, quando o cálculo de Disponibilidade de Caixa for negativo, o valor dessa linha deverá ser (0) "zero".

2. Refere-se aos precatórios posteriores a 05/05/2000 que, em cumprimento ao disposto no artigo 100 da Constituição Federal, ainda não foram incluídos no orçamento ou constam no orçamento e ainda não foram pagos. Ao final do exercício em que esses precatórios foram incluídos ou que deveriam ter sido incluídos, os valores deverão compor a linha "Precatórios Posteriores a 05/05/2000 (inclusive) - Vencidos e não pagos"

NOTA:

GENIVALDO DOS ANJOS COSTA SANTOS  
 PREFEITO MUNICIPAL

HORACIO CESAR FONTES DE JESUS  
 SECRETÁRIO DE FINANÇAS

JOSÉ VALMIR DOS PASSOS - CRC/SE 4.111

WILLAMES BARROS LIMA  
 SECRETÁRIO DE CONTROLE INTERNO

**Tabela 3 - Demonstrativo das Garantias e Contragarantias de Valores**

ESTADO DE SERGIPE  
 PREFEITURA MUNICIPAL DE SANTO AMARO DAS BROTAS  
 RELATÓRIO DE GESTÃO FISCAL  
**DEMONSTRATIVO DAS GARANTIAS E CONTRAGARANTIAS DE VALORES**  
 ORÇAMENTOS FISCAL E DA SEGURIDADE SOCIAL  
 1º QUADRIMESTRE 2020

RGF - ANEXO 3 (LRF, art. 55, inciso I, alínea "c" e art. 40, § 1º)

GARANTIAS CONCEDIDAS	SALDO DO EXERCÍCIO ANTERIOR	SALDOS DO EXERCÍCIO DE 2018		
		Até o 1º Quadrimestre	Até o 2º Quadrimestre	Até o 3º Quadrimestre
AOS ESTADOS (I)	0,00	0,00	0,00	0,00
Em Operações de Crédito Externas				
Em Operações de Crédito Internas				
AOS MUNICÍPIOS (II)	0,00	0,00	0,00	0,00
Em Operações de Crédito Externas				
Em Operações de Crédito Internas				
ÀS ENTIDADES CONTROLADAS (III)	0,00	0,00	0,00	0,00
Em Operações de Crédito Externas				
Em Operações de Crédito Internas				
POR MEIO DE FUNDOS E PROGRAMAS (IV)				
<b>TOTAL GARANTIAS CONCEDIDAS (V) = (I + II + III + IV)</b>	<b>0,00</b>	<b>0,00</b>	<b>0,00</b>	<b>0,00</b>
RECEITA CORRENTE LÍQUIDA - RCL (VI)	31.304.215,44	33.396.110,68	0,00	0,00
% do TOTAL DAS GARANTIAS sobre a RCL	0,00%	0,00%	#DIV/0!	#DIV/0!
LIMITE DEFINIDO POR RESOLUÇÃO DO SENADO FEDERAL - 22%	6.886.927,40	7.347.144,35	0,00	0,00
LIMITE DE ALERTA (inciso III do §1º do art. 59 da LRF) - 90%	6.198.234,66	6.612.429,91	0,00	0,00
<b>MEDIDAS CORRETIVAS:</b>				
CONTRAGARANTIAS RECEBIDAS	SALDO DO EXERCÍCIO ANTERIOR	SALDOS DO EXERCÍCIO DE 2018		
		Até o 1º Quadrimestre	Até o 2º Quadrimestre	Até o 3º Quadrimestre
DOS ESTADOS (VII)	0,00	0,00	0,00	0,00
Em Garantia às operações de Crédito Externas				
Em Garantia às operações de Crédito Internas				
DOS MUNICÍPIOS (VIII)	0,00	0,00	0,00	0,00
Em Garantia às operações de Crédito Externas				
Em Garantia às operações de Crédito Internas				
DAS ENTIDADES CONTROLADAS (IX)	0,00	0,00	0,00	0,00
Em Garantia às operações de Crédito Externas				
Em Garantia às operações de Crédito Internas				
EM GARANTIAS POR MEIO DE FUNDOS E PROGRAMAS (X)				
<b>TOTAL CONTRAGARANTIAS RECEBIDAS (XI) = (VII + VIII + IX + X)</b>	<b>0,00</b>	<b>0,00</b>	<b>0,00</b>	<b>0,00</b>

FONTE: Sistema SANTO AMARO DAS BROTAS, Unidade Responsável SECRETARIA DE FINANÇAS

30/05/2020 10:53

NOTA:



GENIVALDO DOS ANJOS COSTA SANTOS  
 PREFEITO MUNICIPAL



HORACIO CESAR FONTES DE JESUS  
 SECRETÁRIO DE FINANÇAS



JOSÉ VALMIR DOS PASSOS - CRC/SE 4.111



WILLAMES BARROS LIMA  
 SECRETÁRIO DE CONTROLE INTERNO

**Tabela 4 - Demonstrativo das Operações de Crédito**

ESTADO DE SERGIPE  
 PREFEITURA MUNICIPAL DE SANTO AMARO DAS BROTAS  
 RELATÓRIO DE GESTÃO FISCAL  
**DEMONSTRATIVO DAS OPERAÇÕES DE CRÉDITO**  
 ORÇAMENTOS FISCAL E DA SEGURIDADE SOCIAL  
 1º QUADRIMESTRE 2020

RGF - ANEXO 4 (LRF, art. 55, inciso I, alínea "d" e inciso III alínea "c")

RS 1,00

OPERAÇÕES DE CRÉDITO	VALOR REALIZADO	
	No Quadrimestre de Referência	Até o Quadrimestre de Referência (a)
Mobiliária	0,00	0,00
Interna		
Externa		
Contratual		
Interna	0,00	0,00
Empréstimos		
Aquisição Financiada de Bens e Arrendamento Mercantil Financeiro	0,00	0,00
Antecipação de Receita pela Venda a Termo de Bens e Serviços	0,00	0,00
Assunção, Reconhecimento e Confissão de Dívidas (LRF, art. 29, § 1º)	0,00	0,00
Operações de crédito previstas no art. 7º § 3º da RSF nº 43/2001 <sup>1</sup> (I)	0,00	0,00
Externa	0,00	0,00
Empréstimos		
Aquisição Financiada de Bens e Arrendamento Mercantil Financeiro	0,00	0,00
Antecipações de Receitas pela Venda a Termo de Bens e Serviços	0,00	0,00
Assunção, Reconhecimento e Confissão de Dívidas (LRF, art. 29, § 1º)	0,00	0,00
Operações de crédito previstas no art. 7º § 3º da RSF nº 43/2001 <sup>1</sup> (II)	0,00	0,00
<b>TOTAL (III)</b>	<b>0,00</b>	<b>0,00</b>
<b>APURAÇÃO DO CUMPRIMENTO DOS LIMITES</b>		
	VALOR	% SOBRE A RCL
RECEITA CORRENTE LÍQUIDA - RCL (IV)	33.396.110,68	
OPERAÇÕES VEDADAS (V)		
TOTAL CONSIDERADO PARA FINS DA APURAÇÃO DO CUMPRIMENTO DO LIMITE (VI)= (IIIa + V - IIa)	0,00	0,00
LIMITE GERAL DEFINIDO POR RESOLUÇÃO DO SENADO FEDERAL PARA AS OPERAÇÕES DE CRÉDITO INTERNAS E EXTERNAS	5.343.377,71	16,00
LIMITE DE ALERTA (inciso III do § 1º do art. 59 da LRF) - <=>	4.809.039,94	14,40
OPERAÇÕES DE CRÉDITO POR ANTECIPAÇÃO DA RECEITA ORÇAMENTÁRIA		
LIMITE DEFINIDO POR RESOLUÇÃO DO SENADO FEDERAL PARA AS OPERAÇÕES DE CRÉDITO POR ANTECIPAÇÃO DA RECEITA ORÇAMENTÁRIA	2.337.727,75	7,00
<b>OUTRAS OPERAÇÕES QUE INTEGRAM A DÍVIDA CONSOLIDADA</b>		
	No Quadrimestre de Referência	Até o Quadrimestre de Referência (a)
Parcelamentos de Dívidas		
Tributos		
Contribuições Previdenciárias		
FGTS		
Operações de reestruturação e recomposição do principal de dívidas		

FONTE: Sistema SANTO AMARO DAS BROTAS, Unidade Responsável SECRETARIA DE FINANÇAS

30/05/2020 10:53

1 Conforme Manual para Instrução de Pleitos (MIP), disponível em [conteudo.tesouro.gov.br/manuais/mip](http://conteudo.tesouro.gov.br/manuais/mip), essas operações podem ser contratadas mesmo que não haja margem disponível nos limites. No entanto, uma vez contratadas, os fluxos de tais operações terão seus efeitos contabilizados para fins da contratação de outras operações de crédito.

NOTA:



GENIVALDO DOS ANJOS COSTA SANTOS  
 PREFEITO MUNICIPAL



HORACIO CESAR FONTES DE JESUS  
 SECRETÁRIO DE FINANÇAS



JOSÉ VALMIR DOS PASSOS - CRC/SE 4.111



WILLAMES BARROS LIMA  
 SECRETÁRIO DE CONTROLE INTERNO

## Tabela 6 - Demonstrativo Simplificado do Relatório de Gestão Fiscal - Estado, DF e Município

ESTADO DE SERGIPE  
 PREFEITURA MUNICIPAL DE SANTO AMARO DAS BROTAS  
 RELATÓRIO DE GESTÃO FISCAL  
**DEMONSTRATIVO SIMPLIFICADO DO RELATÓRIO DE GESTÃO FISCAL**  
 ORÇAMENTOS FISCAL E DA SEGURIDADE SOCIAL  
 1º QUADRIMESTRE 2020

RECEITA CORRENTE LÍQUIDA		VALOR ATÉ O QUADRIMESTRE/SEMESTRE	
Receita Corrente líquida			R\$ 33.664.521,68
Receita Corrente líquida Ajustada			R\$ 33.396.110,68
DESPESA COM PESSOAL	VALOR	% SOBRE A RCL AJUSTADA	
Despesa Total com Pessoal - DTP	15.295.963,18		45,80
Limite Máximo (incisos I, II e III, art. 20 da LRF) - <%>	18.033.899,77		54,00
Limite Prudencial (parágrafo único, art. 22 da LRF) - <%>	17.132.204,78		51,30
Limite de Alerta (inciso II do §1º do art. 59 da LRF) - <%>	16.230.509,79		48,60
DÍVIDA CONSOLIDADA	VALOR	% SOBRE A RCL	
Dívida Consolidada Líquida	330.475,24		0,99
Limite Definido por Resolução do Senado Federal	40.075.332,82		120,00
GARANTIAS DE VALORES	VALOR	% SOBRE A RCL	
Total das Garantias Concedidas	0,00		0,00%
Limite Definido por Resolução do Senado Federal	7.347.144,35		22,00
OPERAÇÕES DE CRÉDITO	VALOR	% SOBRE A RCL	
Operações de Crédito Internas e Externas	0,00		0,00
Limite Definido pelo Senado Federal para Operações de Crédito Externas e Internas	5.343.377,71		16,00
Operações de Crédito por Antecipação da Receita	0,00		0,00
Limite Definido pelo Senado Federal para Operações de Crédito por Antecipação da Receita	2.337.727,75		7,00
RESTOS A PAGAR	INSCRIÇÃO EM RESTOS A PAGAR NÃO PROCESSADOS DO EXERCÍCIO	DISPONIBILIDADE DE CAIXA LÍQUIDA (ANTES DA INSCRIÇÃO EM RESTOS A PAGAR NÃO PROCESSADOS DO EXERCÍCIO)	
Valor Total	0,00		0,00

FONTE: Sistema SANTO AMARO DAS BROTAS, Unidade Responsável SECRETARIA DE FINANÇAS

30/05/2020 10:54



GENIVALDO DOS ANJOS COSTA SANTOS  
 PREFEITO MUNICIPAL



HORACIO CESAR FONTES DE JESUS  
 SECRETÁRIO DE FINANÇAS



JOSÉ VALMIR DOS PASSOS - CRC/SE 4.111



WILLAMES BARROS LIMA  
 SECRETÁRIO DE CONTROLE INTERNO