



PREFEITURA MUN. DE SANTO AMARO DAS BROTAS
 PRAÇA CEL JACINTO RIBEIRO, 75, CENTRO
 CEP: 49.000-000
 CNPJ: 13.110.218/0001-40

RELATÓRIO RESUMIDO DA EXECUÇÃO ORÇAMENTÁRIA
BALANÇO ORÇAMENTÁRIO
 ORÇAMENTO FISCAL E DA SEGURIDADE SOCIAL
5º BIMESTRE DE 2022

RREO - Anexo 1 (LRF, Art. 52, inciso I, alíneas "a" e "b" do inciso II e §1º)

RECEITAS	PREVISÃO INICIAL	PREVISÃO ATUALIZADA (A)	RECEITAS REALIZADAS				SALDO (A-C)
			No Bimestre (B)	% (B/A)	Até o Bimestre (C)	% (C/A)	
RECEITAS (EXCETO INTRA-ORÇAMENTÁRIAS) (I)	38.000.000,00	50.300.000,00	7.579.389,78	15,07 %	44.177.611,91	87,83 %	6.122.388,09
RECEITAS CORRENTES	36.883.689,00	49.183.689,00	7.579.389,78	15,41 %	43.100.305,05	87,63 %	6.083.383,95
IMPOSTOS, TAXAS E CONTRIBUIÇÕES DE MELHORIA	2.017.373,00	2.017.373,00	659.622,54	32,70 %	2.076.645,85	102,94 %	-59.272,85
IMPOSTOS	1.862.373,00	1.862.373,00	648.235,49	34,81 %	2.018.298,79	108,37 %	-155.925,79
TAXAS	155.000,00	155.000,00	11.387,05	7,35 %	58.347,06	37,64 %	96.652,94
RECEITA DE CONTRIBUIÇÕES	900.000,00	900.000,00	155.037,48	17,23 %	770.202,62	85,58 %	129.797,38
CONTRIBUIÇÃO PARA O CUSTEIO DO SERVIÇO DE ILUMINAÇÃO PÚBLICA	900.000,00	900.000,00	155.037,48	17,23 %	770.202,62	85,58 %	129.797,38
RECEITA PATRIMONIAL	114.321,00	114.321,00	53.776,66	47,04 %	305.782,20	267,48 %	-191.461,20
RECEITAS IMOBILIARIAS	561,00	561,00	0,00	0,00 %	0,00	0,00 %	561,00
RECEITAS DE VALORES MOBILIARIOS	106.058,00	106.058,00	53.776,66	50,70 %	305.782,20	288,32 %	-199.724,20
OUTRAS RECEITAS PATRIMONIAIS	7.702,00	7.702,00	0,00	0,00 %	0,00	0,00 %	7.702,00
RECEITA DE SERVIÇOS	12.336,00	12.336,00	0,00	0,00 %	0,00	0,00 %	12.336,00
SERVIÇOS ADMINISTRATIVOS E COMERCIAIS GERAIS	2.918,00	2.918,00	0,00	0,00 %	0,00	0,00 %	2.918,00
OUTROS SERVIÇOS	9.418,00	9.418,00	0,00	0,00 %	0,00	0,00 %	9.418,00
TRANSFERENCIAS CORRENTES	33.696.306,00	45.996.306,00	6.710.953,10	14,59 %	39.197.598,10	85,22 %	6.798.707,90
TRANSFERÊNCIAS DA UNIÃO E DE SUAS ENTIDADES	21.859.488,00	34.159.488,00	4.692.822,25	13,74 %	27.160.504,08	79,51 %	6.998.983,92
TRANSF. DOS ESTADOS E DO DISTRITO FEDERAL E DE SUAS ENTIDADES	6.357.760,00	6.357.760,00	726.522,46	11,43 %	4.396.675,52	69,15 %	1.961.084,48
TRANSF. DOS MUNICÍPIOS E SUAS ENTIDADES	19.000,00	19.000,00	0,00	0,00 %	0,00	0,00 %	19.000,00
TRANSFERENCIAS DO EXTERIOR	1.558,00	1.558,00	0,00	0,00 %	0,00	0,00 %	1.558,00
TRANSF. DE OUTRAS INSTITUIÇÕES PÚBLICAS	5.458.500,00	5.458.500,00	1.291.608,39	23,66 %	7.640.418,50	139,97 %	-2.181.918,50
OUTRAS RECEITAS CORRENTES	143.353,00	143.353,00	0,00	0,00 %	750.076,28	523,24 %	-606.723,28
MULTAS E JUROS DE MORA	448,00	448,00	0,00	0,00 %	0,00	0,00 %	448,00



PREFEITURA MUN. DE SANTO AMARO DAS BROTAS
 PRAÇA CEL JACINTO RIBEIRO, 75, CENTRO
 CEP: 49.000-000
 CNPJ: 13.110.218/0001-40

RELATÓRIO RESUMIDO DA EXECUÇÃO ORÇAMENTÁRIA
BALANÇO ORÇAMENTÁRIO
 ORÇAMENTO FISCAL E DA SEGURIDADE SOCIAL
5º BIMESTRE DE 2022

RREO - Anexo 1 (LRF, Art. 52, inciso I, alíneas "a" e "b" do inciso II e §1º)

RECEITAS	PREVISÃO INICIAL	PREVISÃO ATUALIZADA (A)	RECEITAS REALIZADAS				SALDO (A-C)
			No Bimestre (B)	% (B/A)	Até o Bimestre (C)	% (C/A)	
INDENIZAÇÕES, RESTITUIÇÕES E RESSARCIMENTOS	136.294,00	136.294,00	0,00	0,00 %	67.255,31	49,35 %	69.038,69
RECEITA DA DIVIDA ATIVA	1.123,00	1.123,00	0,00	0,00 %	1.038,05	92,44 %	84,95
DEMAIS RECEITAS CORRENTES	5.488,00	5.488,00	0,00	0,00 %	681.782,92	12.423,16 %	-676.294,92
RECEITAS DE CAPITAL	1.116.311,00	1.116.311,00	0,00	0,00 %	1.077.306,86	96,51 %	39.004,14
OPERACOES DE CREDITO	1.000,00	1.000,00	0,00	0,00 %	0,00	0,00 %	1.000,00
ALIENACAO DE BENS	70.000,00	70.000,00	0,00	0,00 %	0,00	0,00 %	70.000,00
ALIENACAO DE BENS MOVEIS	30.000,00	30.000,00	0,00	0,00 %	0,00	0,00 %	30.000,00
ALIENACAO DE BENS IMOVEIS	40.000,00	40.000,00	0,00	0,00 %	0,00	0,00 %	40.000,00
TRANSFERENCIAS DE CAPITAL	1.044.188,00	1.044.188,00	0,00	0,00 %	1.077.306,86	103,17 %	-33.118,86
TRANSFERÊNCIAS DA UNIÃO E DE SUAS ENTIDADES	963.556,00	963.556,00	0,00	0,00 %	250.000,00	25,95 %	713.556,00
TRANSFERENCIA INTERGOVERNAMENTAIS	76.139,00	76.139,00	0,00	0,00 %	827.306,86	1.086,57 %	-751.167,86
TRANSFERENCIAS DE INSTITUICOES PRIVADAS	1.123,00	1.123,00	0,00	0,00 %	0,00	0,00 %	1.123,00
TRANSFERENCIAS DO EXTERIOR	3.370,00	3.370,00	0,00	0,00 %	0,00	0,00 %	3.370,00
OUTRAS RECEITAS DE CAPITAL	1.123,00	1.123,00	0,00	0,00 %	0,00	0,00 %	1.123,00
DEMAIS RECEITAS DE CAPITAL	1.123,00	1.123,00	0,00	0,00 %	0,00	0,00 %	1.123,00
RECEITAS (INTRA-ORÇAMENTÁRIAS) (II)	0,00	0,00	0,00	0,00 %	0,00	0,00 %	0,00
OPERACOES DE CREDITO INTERNAS	500,00	500,00	0,00	0,00 %	0,00	0,00 %	500,00
OPERACOES DE CREDITO EXTERNAS	500,00	500,00	0,00	0,00 %	0,00	0,00 %	500,00
SUBTOTAL DAS RECEITAS (III) = (I + II)	38.000.000,00	50.300.000,00	7.579.389,78	15,07 %	44.177.611,91	87,83 %	6.122.388,09
OPERAÇÕES DE CRÉDITO / REFINANCIAMENTO (IV)	0,00	0,00	0,00	0,00 %	0,00	0,00 %	0,00
Operações de Crédito - Mercado Interno	0,00	0,00	0,00	0,00 %	0,00	0,00 %	0,00
Mobiliária	0,00	0,00	0,00	0,00 %	0,00	0,00 %	0,00



PREFEITURA MUN. DE SANTO AMARO DAS BROTAS
PRAÇA CEL JACINTO RIBEIRO, 75, CENTRO
CEP: 49.000-000
CNPJ: 13.110.218/0001-40

RELATÓRIO RESUMIDO DA EXECUÇÃO ORÇAMENTÁRIA
BALANÇO ORÇAMENTÁRIO
ORÇAMENTO FISCAL E DA SEGURIDADE SOCIAL
5º BIMESTRE DE 2022

RREO - Anexo 1 (LRF, Art. 52, inciso I, alíneas "a" e "b" do inciso II e §1º)

RECEITAS	PREVISÃO INICIAL	PREVISÃO ATUALIZADA (A)	RECEITAS REALIZADAS				SALDO (A-C)
			No Bimestre (B)	% (B/A)	Até o Bimestre (C)	% (C/A)	
Contratual	0,00	0,00	0,00	0,00 %	0,00	0,00 %	0,00
Operações de Crédito - Mercado Externo	0,00	0,00	0,00	0,00 %	0,00	0,00 %	0,00
Mobiliária	0,00	0,00	0,00	0,00 %	0,00	0,00 %	0,00
Contratual	0,00	0,00	0,00	0,00 %	0,00	0,00 %	0,00
TOTAL DAS RECEITAS (V)=(III + IV)	38.000.000,00	50.300.000,00	7.579.389,78	15,07 %	44.177.611,91	87,83 %	6.122.388,09
DÉFICIT (VI)					3.813.764,76		
TOTAL COM DÉFICIT (VII) = (V + VI)	38.000.000,00	50.300.000,00	7.579.389,78		47.991.376,67		
SALDOS DE EXERCÍCIOS ANTERIORES	0,00	0,00	0,00		0,00		
Recursos Arrecadados em Exercícios Anteriores - RPPS	0,00	0,00	0,00		0,00		
Superávit Financeiro Utilizado para Créditos Adicionais	0,00	0,00	0,00		0,00		

DESPEAS	DOTAÇÃO INICIAL (D)	DOTAÇÃO ATUALIZADA (E)	DESPESA EMPENHADA		SALDO G = (E-F)	DESPESA LIQUIDADADA		SALDO I = (E-H)	DESPEAS PAGAS ATÉ O BIMESTRE (J)	RESTOS A PAGAR NÃO PROCESSADOS (K)
			No Bimestre	Até o Bimestre (F)		No Bimestre	Até o Bimestre (H)			
DESPEAS (EXCETO INTRA-ORÇAMENTÁRIAS) (VIII)	38.000.000,00	50.298.749,39	7.368.960,83	49.821.051,33	477.698,06	9.538.723,38	47.991.376,67	2.307.372,72	46.930.374,83	0,00
DESPEAS CORRENTES	33.355.902,00	47.129.859,07	6.517.959,59	46.707.457,23	422.401,84	8.688.230,15	44.920.684,95	2.209.174,12	44.071.449,52	0,00
PESSOAL E ENCARGOS SOCIAIS	22.807.191,00	26.261.395,63	3.428.266,76	26.078.658,05	182.737,58	5.186.300,87	25.390.365,18	871.030,45	25.373.434,71	0,00
JUROS E ENCARGOS DA DIVIDA	1.000,00	0,00	0,00	0,00	0,00	0,00	0,00	0,00	0,00	0,00
OUTRAS DESPEAS CORRENTES	10.547.711,00	20.868.463,44	3.089.692,83	20.628.799,18	239.664,26	3.501.929,28	19.530.319,77	1.338.143,67	18.698.014,81	0,00
DESPEAS DE CAPITAL	4.606.098,00	3.168.890,32	851.001,24	3.113.594,10	55.296,22	850.493,23	3.070.691,72	98.198,60	2.858.925,31	0,00



PREFEITURA MUN. DE SANTO AMARO DAS BROTAS
 PRAÇA CEL JACINTO RIBEIRO, 75, CENTRO
 CEP: 49.000-000
 CNPJ: 13.110.218/0001-40

RELATÓRIO RESUMIDO DA EXECUÇÃO ORÇAMENTÁRIA
BALANÇO ORÇAMENTÁRIO
 ORÇAMENTO FISCAL E DA SEGURIDADE SOCIAL
5º BIMESTRE DE 2022

RREO - Anexo 1 (LRF, Art. 52, inciso I, alíneas "a" e "b" do inciso II e §1º)

DESPESAS	DOTAÇÃO INICIAL (D)	DOTAÇÃO ATUALIZADA (E)	DESPESA EMPENHADA		SALDO G = (E-F)	DESPESA LIQUIDADADA		SALDO I = (E-H)	DESPESAS PAGAS ATÉ O BIMESTRE (J)	RESTOS A PAGAR NÃO PROCESSADOS (K)
			No Bimestre	Até o Bimestre (F)		No Bimestre	Até o Bimestre (H)			
TOTAL DAS DESPESAS (XII) = (X + XI)	38.000.000,00	50.298.749,39	7.368.960,83	49.821.051,33	477.698,06	9.538.723,38	47.991.376,67	2.307.372,72	46.930.374,83	0,00
SUPERÁVIT (XIII)				0,00			0,00		0,00	
TOTAL COM SUPERÁVIT (XIV) = (XII + XIII)	38.000.000,00	50.298.749,39	7.368.960,83	49.821.051,33	477.698,06	9.538.723,38	47.991.376,67	2.307.372,72	46.930.374,83	
RESERVA DO RPPS	0,00	0,00			0,00			0,00		

Obs: As receitas correntes estão lançadas pelo valor líquido das deduções.

Manual de Demonstrativos Fiscais - 12a edição – pág. 172

Paulo Cesar Oliveira Souza
 272.728.695-34 - PAULO CESAR OLIVEIRA SOUZA
 PREFEITO MUNICIPAL

José Valmir dos Passos
 116.567.785-72 - JOSÉ VALMIR DOS PASSOS CRC: 4111/SE
 TECNICO CONTABIL

NOTA: Consolidado com a Câmara Municipal.

FONTE: Sistema Gestor Ágape Sistemas, Unidade Responsável: PREFEITURA MUN. DE SANTO AMARO DAS BROTAS. DATA: 26.11.2022, hora 11h45.



PREFEITURA MUN. DE SANTO AMARO DAS BROTAS
 PRAÇA CEL JACINTO RIBEIRO, 75, CENTRO
 CEP: 49.000-000
 CNPJ: 13.110.218/0001-40

RELATÓRIO RESUMIDO DA EXECUÇÃO ORÇAMENTÁRIA
DEMONSTRATIVO DA EXECUÇÃO DAS DESPESAS POR FUNÇÃO E SUBFUNÇÃO
 ORÇAMENTO FISCAL E DA SEGURIDADE SOCIAL
5º BIMESTRE DE 2022

RREO - Anexo 2 (LRF , Art 52, inciso II, alinea "c")

Em Reais

FUNÇÃO/SUBFUNÇÃO	DOTAÇÃO INICIAL	DOTAÇÃO ATUALIZADA (A)	DESPESA EMPENHADA			SALDO (C) = (A - B)	DESPESA LIQUIDADADA			SALDO (E) = (A - D)	INSCRITAS EM RESTOS A PAGAR NÃO PROCESSADOS (F)
			No Bimestre	Até o Bimestre (B)	% (B / Total B)		No Bimestre	Até o Bimestre (D)	% (D / Total D)		
ATENCAO BASICA	6.085.359,00	6.331.397,52	1.261.198,83	6.307.783,20	12,66	23.614,32	1.645.658,56	6.052.570,40	12,61	278.827,12	0,00
ASSISTENCIA HOSPITALAR E AMBULATORIAL	87.261,00	0,00	0,00	0,00	0,00	0,00	0,00	0,00	0,00	0,00	0,00
SUORTE PROFILATICO E TERAPEUTICO	168.857,00	75.300,00	24.028,20	74.028,20	0,15	1.271,80	0,00	50.000,00	0,10	25.300,00	0,00
VIGILANCIA SANITARIA	60.223,00	0,00	0,00	0,00	0,00	0,00	0,00	0,00	0,00	0,00	0,00
VIGILANCIA EPIDEMIOLOGICA	291.200,00	401.352,58	47.625,07	386.792,80	0,78	14.559,78	86.679,24	366.710,77	0,76	34.641,81	0,00
EDUCACAO	9.048.805,00	12.771.335,20	2.327.301,84	12.764.132,65	25,62	7.202,55	2.771.693,36	12.359.649,49	25,75	411.685,71	0,00
ADMINISTRAÇÃO GERAL	7.305,00	0,00	0,00	0,00	0,00	0,00	0,00	0,00	0,00	0,00	0,00
ASSISTENCIA AO PORTADOR DE DEFICIENCIA	500,00	0,00	0,00	0,00	0,00	0,00	0,00	0,00	0,00	0,00	0,00
ENSINO FUNDAMENTAL	7.042.093,00	10.106.438,16	1.965.723,86	10.100.827,00	20,27	5.611,16	2.400.561,95	9.910.305,98	20,65	196.132,18	0,00
EDUCACAO INFANTIL	1.925.418,00	2.594.300,98	361.577,98	2.592.710,05	5,20	1.590,93	366.565,12	2.431.377,89	5,07	162.923,09	0,00
EDUCACAO DE JOVENS E ADULTOS	73.489,00	70.596,06	0,00	70.595,60	0,14	0,46	4.566,29	17.965,62	0,04	52.630,44	0,00
CULTURA	395.367,00	1.568.391,04	107.235,08	1.524.437,51	3,06	43.953,53	159.954,30	1.436.125,06	2,99	132.265,98	0,00
ADMINISTRAÇÃO GERAL	365.367,00	1.568.391,04	107.235,08	1.524.437,51	3,06	43.953,53	159.954,30	1.436.125,06	2,99	132.265,98	0,00
DIFUSAO CULTURAL	30.000,00	0,00	0,00	0,00	0,00	0,00	0,00	0,00	0,00	0,00	0,00
URBANISMO	2.232.191,00	1.352.044,00	255.213,53	1.348.804,43	2,71	3.239,57	250.263,53	1.338.256,43	2,79	13.787,57	0,00
ADMINISTRAÇÃO GERAL	1.180.142,00	811.218,66	174.474,08	809.046,82	1,62	2.171,84	178.374,08	807.498,82	1,68	3.719,84	0,00
ASSISTENCIA AO PORTADOR DE DEFICIENCIA	500,00	0,00	0,00	0,00	0,00	0,00	0,00	0,00	0,00	0,00	0,00
INFRA-ESTRUTURA URBANA	826.049,00	495.276,22	70.536,61	494.405,65	0,99	870,57	61.686,61	485.405,65	1,01	9.870,57	0,00
SERVICOS URBANOS	19.000,00	45.549,12	10.202,84	45.351,96	0,09	197,16	10.202,84	45.351,96	0,09	197,16	0,00
EXTENSAO RURAL	206.500,00	0,00	0,00	0,00	0,00	0,00	0,00	0,00	0,00	0,00	0,00
HABITACAO	100.000,00	352.000,00	40.030,43	351.763,96	0,71	236,04	40.030,43	339.981,46	0,71	12.018,54	0,00
HABITACAO URBANA	100.000,00	352.000,00	40.030,43	351.763,96	0,71	236,04	40.030,43	339.981,46	0,71	12.018,54	0,00



PREFEITURA MUN. DE SANTO AMARO DAS BROTAS
 PRAÇA CEL JACINTO RIBEIRO, 75, CENTRO
 CEP: 49.000-000
 CNPJ: 13.110.218/0001-40

RELATÓRIO RESUMIDO DA EXECUÇÃO ORÇAMENTÁRIA
DEMONSTRATIVO DA EXECUÇÃO DAS DESPESAS POR FUNÇÃO E SUBFUNÇÃO
 ORÇAMENTO FISCAL E DA SEGURIDADE SOCIAL
5º BIMESTRE DE 2022

RREO - Anexo 2 (LRF , Art 52, inciso II, alinea "c")

Em Reais

FUNÇÃO/SUBFUNÇÃO	DOTAÇÃO INICIAL	DOTAÇÃO ATUALIZADA (A)	DESPESA EMPENHADA			SALDO (C) = (A - B)	DESPESA LIQUIDADADA			SALDO (E) = (A - D)	INSCRITAS EM RESTOS A PAGAR NÃO PROCESSADOS (F)
			No Bimestre	Até o Bimestre (B)	% (B / Total B)		No Bimestre	Até o Bimestre (D)	% (D / Total D)		
TOTAL (III) = (I + II)	38.000.000,00	50.298.749,39	7.368.960,83	49.821.051,33	100.00	477.698,06	9.538.723,38	47.991.376,67	100.00	2.307.372,72	0,00

Paulo Cesar Oliveira Souza
 272.728.695-34 - PAULO CESAR OLIVEIRA SOUZA
 PREFEITO MUNICIPAL


José Valmir dos Passos
 116.567.785-72 - JOSÉ VALMIR DOS PASSOS CRC: 4111/SE
 TECNICO CONTABIL

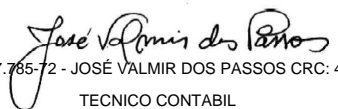
NOTA: Consolidado com a Câmara Municipal.

FONTE: Sistema Gestor Ágape Sistemas, Unidade Responsável: PREFEITURA MUN. DE SANTO AMARO DAS BROTAS. DATA: 26.11.2022, hora 11h45.

ESPECIFICAÇÃO	NOV/2021	DEZ/2021	JAN/2022	FEV/2022	MAR/2022	ABR/2022	MAI/2022	JUN/2022	JUL/2022	AGO/2022	SET/2022	OUT/2022	TOTAL (ÚLTIMOS 12 MESES)	PREVISÃO ATUALIZADA 2022
Compensação Financeira entre Regimes	0,00	0,00	0,00	0,00	0,00	0,00	0,00	0,00	0,00	0,00	0,00	0,00	0,00	0,00
Rendimentos de Aplicações de Recursos Previdenciários	0,00	0,00	0,00	0,00	0,00	0,00	0,00	0,00	0,00	0,00	0,00	0,00	0,00	0,00
Deduções para o FUNDEB	-400.486,79	-391.189,49	-389.188,43	-505.954,23	-367.027,19	-379.002,58	-457.860,15	-398.254,42	-351.047,65	-390.355,74	-324.135,05	-345.462,10	-4.699.963,82	-4.471.662,00
RECEITA CORRENTE LÍQUIDA (III) = (I - II)	3.892.043,76	5.421.366,44	3.801.907,47	4.346.997,87	4.132.446,24	4.107.734,17	4.535.869,90	5.987.227,43	4.518.914,98	4.089.817,21	3.896.871,30	3.682.518,48	52.413.715,25	36.883.689,00
(-) Transferências obrigatórias da União relativas às emendas individuais (art. 166-A, § 1º, da CF) (IV)	0,00	0,00	0,00	0,00	0,00	0,00	0,00	2.097.476,00	0,00	0,00	0,00	0,00	2.097.476,00	0,00
RECEITA CORRENTE LÍQUIDA AJUSTADA PARA PARA CÁLCULO DOS LIMITES DE ENDIVIDAMENTO (V) = (III - IV)	3.892.043,76	5.421.366,44	3.801.907,47	4.346.997,87	4.132.446,24	4.107.734,17	4.535.869,90	3.889.751,43	4.518.914,98	4.089.817,21	3.896.871,30	3.682.518,48	50.316.239,25	36.883.689,00
(-) Transferências obrigatórias da União relativas às emendas de bancada (art. 166, § 16, da CF) (VI)	0,00	0,00	0,00	0,00	0,00	0,00	0,00	0,00	0,00	0,00	0,00	0,00	0,00	0,00
RECEITA CORRENTE LÍQUIDA AJUSTADA PARA CÁLCULO DOS LIMITES DA DESPESA COM PESSOAL (VII) = (V - VI)	3.892.043,76	5.121.526,44	3.801.907,47	4.346.997,87	4.132.446,24	4.107.734,17	4.535.869,90	3.889.751,43	4.518.914,98	4.089.817,21	3.896.871,30	3.682.518,48	50.316.239,25	36.883.689,00

Manual de Demonstrativos Fiscais - 12ª edição – pág. 219.


272.728.695-34 - PAULO CESAR OLIVEIRA SOUZA
PREFEITO MUNICIPAL


116.567.785-72 - JOSÉ VALMIR DOS PASSOS CRC: 4111/SE
TECNICO CONTABIL

NOTA: Consolidado com a Câmara Municipal.

FONTE: Sistema Gestor Ágape Sistemas, Unidade Responsável: PREFEITURA MUN. DE SANTO AMARO DAS BROTAS. DATA: 26.11.2022, hora 11h45.



PREFEITURA MUN. DE SANTO AMARO DAS BROTAS
PRAÇA CEL JACINTO RIBEIRO, 75, CENTRO
CEP: 49.000-000
CNPJ: 13.110.218/0001-40

RELATÓRIO RESUMIDO DA EXECUÇÃO ORÇAMENTÁRIA - CONSOLIDADO

DEMONSTRATIVO DAS RECEITAS E DESPESAS PREVIDENCIÁRIAS E DAS RECEITAS E DESPESAS ASSOCIADAS ÀS PENSÕES E INATIVOS MILITARES

ORÇAMENTO FISCAL E DA SEGURIDADE SOCIAL

5º BIMESTRE DE 2022

RREO - Anexo 4 (LRF, Art. 53, inciso II)

Em Reais

REGIME PRÓPRIO DE PREVIDÊNCIA DOS SERVIDORES - RPPS			
FUNDO EM CAPITALIZAÇÃO (PLANO PREVIDENCIÁRIO)			
RECEITAS PREVIDENCIÁRIAS - RPPS (FUNDO EM CAPITALIZAÇÃO)	PREVISÃO ATUALIZADA (a)	RECEITAS REALIZADAS	
		Até o Bimestre (b)	
RECEITAS CORRENTES (I)	0,00	0,00	
Receita de Contribuições dos Segurados	0,00	0,00	
Ativo	0,00	0,00	
Inativo	0,00	0,00	
Pensionista	0,00	0,00	
Receita de Contribuições Patronais	0,00	0,00	
Ativo	0,00	0,00	
Inativo	0,00	0,00	
Pensionista	0,00	0,00	
Receita Patrimonial	0,00	0,00	
Receitas Imobiliárias	0,00	0,00	
Receitas de Valores Mobiliários	0,00	0,00	
Outras Receitas Patrimoniais	0,00	0,00	
Receita de Serviços	0,00	0,00	
Outras Receitas Correntes	0,00	0,00	
Compensação Financeira entre os regimes	0,00	0,00	
Aportes Periódicos para Amortização de Déficit Atuarial do RPPS (II) ¹	0,00	0,00	
Demais Receitas Correntes	0,00	0,00	
RECEITAS DE CAPITAL (III)	0,00	0,00	
Alienação de Bens, Direitos e Ativos	0,00	0,00	
Amortização de Empréstimos	0,00	0,00	
Outras Receitas de Capital	0,00	0,00	
TOTAL DAS RECEITAS DO FUNDO EM CAPITALIZAÇÃO - (IV) = (I + III - II)	0,00	0,00	

DESPESAS PREVIDENCIÁRIAS - RPPS (FUNDO EM CAPITALIZAÇÃO)	DOTAÇÃO ATUALIZADA (c)	DESPESAS EMPENHADAS	DESPESAS LIQUIDADAS	DESPESAS PAGAS	INSCRITAS EM RESTOS A PAGAR NÃO PROCESSADOS
		Até o Bimestre (d)	Até o Bimestre (e)	Até o Bimestre (f)	No Exercício (g)
Benefícios	0,00	0,00	0,00	0,00	0,00
Aposentadorias	0,00	0,00	0,00	0,00	0,00
Pensões por Morte	0,00	0,00	0,00	0,00	0,00
Outras Despesas Previdenciárias	0,00	0,00	0,00	0,00	0,00
Compensação Financeira entre os regimes	0,00	0,00	0,00	0,00	0,00
Demais Despesas Previdenciárias	0,00	0,00	0,00	0,00	0,00
TOTAL DAS DESPESAS DO FUNDO EM CAPITALIZAÇÃO (V)	0,00	0,00	0,00	0,00	0,00

RESULTADO PREVIDENCIÁRIO - FUNDO EM CAPITALIZAÇÃO (VI) = (IV - V)²	0,00	0,00	0,00	0,00	0,00
--	-------------	-------------	-------------	-------------	-------------

RECURSOS RPPS ARRECADADOS EM EXERCÍCIOS ANTERIORES	PREVISÃO ORÇAMENTÁRIA
VALOR	

RESERVA ORÇAMENTÁRIA DO RPPS	PREVISÃO ORÇAMENTÁRIA
VALOR	



PREFEITURA MUN. DE SANTO AMARO DAS BROTAS
PRAÇA CEL JACINTO RIBEIRO, 75, CENTRO
CEP: 49.000-000
CNPJ: 13.110.218/0001-40

RELATÓRIO RESUMIDO DA EXECUÇÃO ORÇAMENTÁRIA - CONSOLIDADO

DEMONSTRATIVO DAS RECEITAS E DESPESAS PREVIDENCIÁRIAS E DAS RECEITAS E DESPESAS ASSOCIADAS ÀS PENSÕES E INATIVOS MILITARES

ORÇAMENTO FISCAL E DA SEGURIDADE SOCIAL

5º BIMESTRE DE 2022

RREO - Anexo 4 (LRF, Art. 53, inciso II)

Em Reais

APORTES DE RECURSOS PARA O FUNDO EM CAPITALIZAÇÃO DO RPPS	APORTES REALIZADOS
Plano de Amortização - Contribuição Patronal Suplementar	0,00
Plano de Amortização - Aporte Periódico de Valores Predefinidos	0,00
Outros Aportes para o RPPS	0,00
Recursos para Cobertura de Déficit Financeiro	0,00

BENS E DIREITOS DO RPPS (FUNDO EM CAPITALIZAÇÃO)	SALDO ATUAL
Caixa e Equivalentes de Caixa	0,00
Investimentos e Aplicações	0,00
Outros Bens e Direitos	0,00

FUNDO EM REPARTIÇÃO (PLANO FINANCEIRO)		
RECEITAS PREVIDENCIÁRIAS - RPPS (FUNDO EM REPARTIÇÃO)	PREVISÃO ATUALIZADA (a)	RECEITAS REALIZADAS
		Até o Bimestre (b)
RECEITAS CORRENTES (VII)	0,00	0,00
Receita de Contribuições dos Segurados	0,00	0,00
Ativo	0,00	0,00
Inativo	0,00	0,00
Pensionista	0,00	0,00
Receita de Contribuições Patronais	0,00	0,00
Ativo	0,00	0,00
Inativo	0,00	0,00
Pensionista	0,00	0,00
Receita Patrimonial	0,00	0,00
Receitas Imobiliárias	0,00	0,00
Receitas de Valores Mobiliários	0,00	0,00
Outras Receitas Patrimoniais	0,00	0,00
Receita de Serviços	0,00	0,00
Outras Receitas Correntes	0,00	0,00
Compensação Financeira entre os regimes	0,00	0,00
Demais Receitas Correntes	0,00	0,00
RECEITAS DE CAPITAL (VIII)	0,00	0,00
Alienação de Bens, Direitos e Ativos	0,00	0,00
Amortização de Empréstimos	0,00	0,00
Outras Receitas de Capital	0,00	0,00
TOTAL DAS RECEITAS DO FUNDO EM REPARTIÇÃO (IX) = (VII + VIII)	0,00	0,00

DESPESAS PREVIDENCIÁRIAS - RPPS (FUNDO EM REPARTIÇÃO)	DOTAÇÃO ATUALIZADA (c)	DESPESAS EMPENHADAS	DESPESAS LIQUIDADAS	DESPESAS PAGAS	INSCRITAS EM RESTOS A PAGAR NÃO PROCESSADOS
		Até o Bimestre (d)	Até o Bimestre (e)	Até o Bimestre (f)	No Exercício (g)
Benefícios	0,00	0,00	0,00	0,00	0,00
Aposentadorias	0,00	0,00	0,00	0,00	0,00
Pensões por Morte	0,00	0,00	0,00	0,00	0,00
Outras Despesas Previdenciárias	0,00	0,00	0,00	0,00	0,00
Compensação Financeira entre os regimes	0,00	0,00	0,00	0,00	0,00
Demais Despesas Previdenciárias	0,00	0,00	0,00	0,00	0,00
TOTAL DAS DESPESAS DO FUNDO EM REPARTIÇÃO (X)	0,00	0,00	0,00	0,00	0,00



PREFEITURA MUN. DE SANTO AMARO DAS BROTAS
PRAÇA CEL JACINTO RIBEIRO, 75, CENTRO
CEP: 49.000-000
CNPJ: 13.110.218/0001-40

RELATÓRIO RESUMIDO DA EXECUÇÃO ORÇAMENTÁRIA - CONSOLIDADO
DEMONSTRATIVO DAS RECEITAS E DESPESAS PREVIDENCIÁRIAS E DAS RECEITAS E DESPESAS ASSOCIADAS ÀS PENSÕES E INATIVOS MILITARES
ORÇAMENTO FISCAL E DA SEGURIDADE SOCIAL
5º BIMESTRE DE 2022

RREO - Anexo 4 (LRF, Art. 53, inciso II)

Em Reais

RESULTADO PREVIDENCIÁRIO - FUNDO EM REPARTIÇÃO (XI) = (IX - X)²	0,00	0,00	0,00	0,00
--	------	------	------	------

APORTES DE RECURSOS PARA O FUNDO EM REPARTIÇÃO DO RPPS	APORTES REALIZADOS
Recursos para Cobertura de Insuficiências Financeiras	0,00
Recursos para Formação de Reserva	0,00

BENS E DIREITOS DO RPPS (FUNDO EM REPARTIÇÃO)	SALDO ATUAL
Caixa e Equivalentes de Caixa	0,00
Investimentos e Aplicações	0,00
Outros Bens e Direitos	0,00

ADMINISTRAÇÃO DO REGIME PRÓPRIO DE PREVIDÊNCIA DOS SERVIDORES - RPPS		
RECEITAS DA ADMINISTRAÇÃO - RPPS	PREVISÃO ATUALIZADA (a)	RECEITAS REALIZADAS
		Até o Bimestre (b)
Receitas Correntes	0,00	0,00
TOTAL DAS RECEITAS DA ADMINISTRAÇÃO RPPS (XII)	0,00	0,00

DESPESAS DA ADMINISTRAÇÃO - RPPS	DOTAÇÃO ATUALIZADA (c)	DESPESAS EMPENHADAS	DESPESAS LIQUIDADAS	DESPESAS PAGAS	INSCRITAS EM RESTOS A PAGAR NÃO PROCESSADOS
		Até o Bimestre (d)	Até o Bimestre (e)	Até o Bimestre (f)	No Exercício (g)
TOTAL DAS DESPESAS DA ADMINISTRAÇÃO RPPS (XV) = (XIII + XIV)	0,00	0,00	0,00	0,00	0,00
RESULTADO DA ADMINISTRAÇÃO RPPS (XVI) = (XII - XV)²	0,00	0,00	0,00	0,00	

BENS E DIREITOS - ADMINISTRAÇÃO DO RPPS	SALDO ATUAL
Caixa e Equivalentes de Caixa	0,00
Investimentos e Aplicações	0,00
Outros Bens e Direitos	0,00

BENEFÍCIOS PREVIDENCIÁRIOS MANTIDOS PELO TESOUREIRO		
RECEITAS PREVIDENCIÁRIAS (BENEFÍCIOS MANTIDOS PELO TESOUREIRO)	PREVISÃO ATUALIZADA (a)	RECEITAS REALIZADAS
		Até o Bimestre (b)
Contribuições dos Servidores	0,00	0,00
Demais Receitas Previdenciárias	0,00	0,00
TOTAL DAS RECEITAS (BENEFÍCIOS MANTIDOS PELO TESOUREIRO) (XVII)	0,00	0,00

DESPESAS PREVIDENCIÁRIAS (BENEFÍCIOS MANTIDOS PELO TESOUREIRO)	DOTAÇÃO ATUALIZADA (c)	DESPESAS EMPENHADAS	DESPESAS LIQUIDADAS	DESPESAS PAGAS	INSCRITAS EM RESTOS A PAGAR NÃO PROCESSADOS
		Até o Bimestre (d)	Até o Bimestre (e)	Até o Bimestre (f)	No Exercício (g)
Aposentadorias	0,00	0,00	0,00	0,00	0,00
Pensões	0,00	0,00	0,00	0,00	0,00
Outras Despesas Previdenciárias	0,00	0,00	0,00	0,00	0,00
TOTAL DAS DESPESAS (BENEFÍCIOS MANTIDOS PELO TESOUREIRO) (XVIII)	0,00	0,00	0,00	0,00	0,00

RESULTADO DOS BENEFÍCIOS MANTIDOS PELO TESOUREIRO (XIX) = (XVII - XVIII)²	0,00	0,00	0,00	0,00
--	-------------	-------------	-------------	-------------

RESULTADO DOS BENEFÍCIOS MANTIDOS PELO TESOUREIRO (XIX) = (XVII - XVIII)²	0,00	0,00
--	-------------	-------------



PREFEITURA MUN. DE SANTO AMARO DAS BROTAS
PRAÇA CEL JACINTO RIBEIRO, 75, CENTRO
CEP: 49.000-000
CNPJ: 13.110.218/0001-40

RELATÓRIO RESUMIDO DA EXECUÇÃO ORÇAMENTÁRIA - CONSOLIDADO
DEMONSTRATIVO DAS RECEITAS E DESPESAS PREVIDENCIÁRIAS E DAS RECEITAS E DESPESAS ASSOCIADAS ÀS PENSÕES E INATIVOS MILITARES
ORÇAMENTO FISCAL E DA SEGURIDADE SOCIAL
5º BIMESTRE DE 2022

RREO - Anexo 4 (LRF, Art. 53, inciso II)

Em Reais

Manual de Demonstrativos Fiscais - 12ª edição – pág. 226.

Handwritten signature of Paulo Cesar Oliveira Souza in blue ink.

272.728.695-34 - PAULO CESAR OLIVEIRA SOUZA
PREFEITO MUNICIPAL

Handwritten signature of José Valmir dos Passos in blue ink.

116.567.785-72 - JOSÉ VALMIR DOS PASSOS CRC: 4111/SE
TECNICO CONTABIL

NOTA: Consolidado com a Câmara Municipal.

FONTE: Sistema Gestor Ágape Sistemas, Unidade Responsável: PREFEITURA MUN. DE SANTO AMARO DAS BROTAS. DATA: 26.11.2022, hora 11h45.



PREFEITURA MUN. DE SANTO AMARO DAS BROTAS
 PRAÇA CEL JACINTO RIBEIRO, 75, CENTRO
 CEP: 49.000-000
 CNPJ: 13.110.218/0001-40

RELATÓRIO RESUMIDO DA EXECUÇÃO ORÇAMENTÁRIA
DEMONSTRATIVO DOS RESULTADOS PRIMÁRIO E NOMINAL
ORÇAMENTOS FISCAL E DA SEGURIDADE SOCIAL
5º BIMESTRE DE 2022

RREO – ANEXO 6 (LRF, art.53, inciso III)

Em Reais

RECEITAS PRIMÁRIAS	PREVISÃO ATUALIZADA	ACIMA DA LINHA	
		Até o Bimestre	
		RECEITAS REALIZADAS	
RECEITAS CORRENTES (I)	49.183.689,00		43.100.305,05
Impostos, Taxas e Contribuições de Melhoria	2.017.373,00		2.076.645,85
IPTU	50.000,00		11.136,56
ISS	840.000,00		563.970,55
ITBI	39.000,00		17.447,60
IRRF	933.373,00		1.425.744,08
Outros Impostos, Taxas e Contribuições de Melhoria	155.000,00		58.347,06
Contribuições	900.000,00		770.202,62
Receita Patrimonial	114.321,00		305.782,20
Aplicações Financeiras (II)	106.058,00		305.782,20
Outras Receitas Patrimoniais	8.263,00		0,00
Transferências Correntes	45.996.306,00		39.197.598,10
Cota-Parte do FPM	24.600.000,00		12.540.011,59
Cota-Parte do ICMS	5.480.000,00		3.686.927,88
Cota-Parte do IPVA	384.000,00		235.561,39
Cota-Parte do ITR	16.000,00		19.733,93
Transferências da LC 87/1996	2.245,00		0,00
Transferências da LC 61/1989	4.400,00		1.048,61
Transferências do FUNDEB	5.778.500,00		8.275.573,48
Outras Transferências Correntes	9.731.161,00		14.438.741,22
Demais Receitas Correntes	155.689,00		750.076,28
Outras Receitas Financeiras (III)	5.040,00		681.782,92



PREFEITURA MUN. DE SANTO AMARO DAS BROTAS
 PRAÇA CEL JACINTO RIBEIRO, 75, CENTRO
 CEP: 49.000-000
 CNPJ: 13.110.218/0001-40

RELATÓRIO RESUMIDO DA EXECUÇÃO ORÇAMENTÁRIA
DEMONSTRATIVO DOS RESULTADOS PRIMÁRIO E NOMINAL
ORÇAMENTOS FISCAL E DA SEGURIDADE SOCIAL
5º BIMESTRE DE 2022

RREO – ANEXO 6 (LRF, art.53, inciso III)		Em Reais					
Receitas Correntes Restantes	150.649,00	68.293,36					
RECEITAS PRIMÁRIAS CORRENTES (IV) = (I - II - III)	49.072.591,00	42.112.739,93					
RECEITAS DE CAPITAL (V)	1.116.311,00	1.077.306,86					
Operações de Crédito (VI)	1.000,00	0,00					
Amortização de Empréstimos (VII)	0,00	0,00					
Alienação de Bens	70.000,00	0,00					
Receitas de Alienação de Investimentos Temporários (VIII)	0,00	0,00					
Receitas de Alienação de Investimentos Permanentes (IX)	0,00	0,00					
Outras Alienações de Bens	70.000,00	0,00					
Transferências de Capital	1.045.311,00	1.077.306,86					
Convênios	798.593,00	0,00					
Outras Transferências de Capital	246.718,00	1.077.306,86					
Outras Receitas de Capital	0,00	0,00					
Outras Receitas de Capital Não Primárias (X)	0,00	0,00					
Outras Receitas de Capital Primárias	0,00	0,00					
RECEITAS PRIMÁRIAS DE CAPITAL (XI) = (V - VI - VII - VIII - IX - X)	1.115.311,00	1.077.306,86					
RECEITA PRIMÁRIA TOTAL (XII) = (IV + XI)	50.187.902,00	43.190.046,79					
Até o Bimestre							
DESPESAS PRIMÁRIAS	DOTAÇÃO ATUALIZADA	DESPESAS EMPENHADAS	DESPESAS LIQUIDADADA	DESPESAS PAGAS (a)	RESTOS A PAGAR PROCESSADOS PAGOS (b)	RESTOS A PAGAR NÃO PROCESSADOS	
						LIQUIDADOS	PAGOS (c)
DESPESAS CORRENTES (XIII)	47.129.859,07	46.707.457,23	44.920.684,95	44.071.449,52	141.468,91	79.981,95	63.281,95
Pessoal e Encargos Sociais	26.261.395,63	26.078.658,05	25.390.365,18	25.373.434,71	0,00	0,00	0,00
Juros e Encargos da Dívida (XIV)	0,00	0,00	0,00	0,00	0,00	0,00	0,00
Outras Despesas Correntes	20.868.463,44	20.628.799,18	19.530.319,77	18.698.014,81	141.468,91	79.981,95	63.281,95



PREFEITURA MUN. DE SANTO AMARO DAS BROTAS
 PRAÇA CEL JACINTO RIBEIRO, 75, CENTRO
 CEP: 49.000-000
 CNPJ: 13.110.218/0001-40

RELATÓRIO RESUMIDO DA EXECUÇÃO ORÇAMENTÁRIA
DEMONSTRATIVO DOS RESULTADOS PRIMÁRIO E NOMINAL
ORÇAMENTOS FISCAL E DA SEGURIDADE SOCIAL
5º BIMESTRE DE 2022

							Em Reais	
RREO – ANEXO 6 (LRF, art.53, inciso III)								
DESPESAS PRIMÁRIAS CORRENTES (XV) = (XIII - XIV)	47.129.859,07	46.707.457,23	44.920.684,95	44.071.449,52	141.468,91	79.981,95	63.281,95	
DESPESAS DE CAPITAL (XVI)	3.168.890,32	3.113.594,10	3.070.691,72	2.858.925,31	0,00	49.017,70	49.017,70	
Investimentos	1.853.718,35	1.798.448,40	1.755.546,02	1.543.779,61	0,00	49.017,70	49.017,70	
Inversões Financeiras	0,00	0,00	0,00	0,00	0,00	0,00	0,00	
Concessão de Empréstimos e Financiamentos (XVII)	0,00	0,00	0,00	0,00	0,00	0,00	0,00	
Aquisição de Título de Capital já Integralizado (XVIII)	0,00	0,00	0,00	0,00	0,00	0,00	0,00	
Aquisição de Título de Crédito (XIX)	0,00	0,00	0,00	0,00	0,00	0,00	0,00	
Demais Inversões Financeiras	0,00	0,00	0,00	0,00	0,00	0,00	0,00	
Amortização da Dívida (XX)	1.315.171,97	1.315.145,70	1.315.145,70	1.315.145,70	0,00	0,00	0,00	
DESPESAS PRIMÁRIAS DE CAPITAL (XXI) = (XVI - XVII - XVIII - XIX - XX)	1.853.718,35	1.798.448,40	1.755.546,02	1.543.779,61	0,00	49.017,70	49.017,70	
RESERVA DE CONTINGÊNCIA (XXII)	0,00	0,00	0,00	0,00	0,00	0,00	0,00	
DESPESA PRIMÁRIA TOTAL (XXIII) = (XV + XXI + XXII)	48.983.577,42	48.505.905,63	46.676.230,97	45.615.229,13	141.468,91	128.999,65	112.299,65	
RESULTADO PRIMÁRIO - Acima da Linha (XXIV) = [XIIa - (XXIIIa + XXIIIb + XXIIIc)]							-	2.678.950,90
META FISCAL PARA O RESULTADO PRIMÁRIO							VALOR CORRENTE	
Meta fixada no Anexo de Metas Fiscais da LDO para o exercício de referência								846.000,00
JUROS NOMINAIS							Até o Bimestre	
							VALOR INCORRIDO	
Juros, Encargos e Variações Monetárias Ativos (XXV)								305.782,20
Juros, Encargos e Variações Monetárias Passivos (XXVI)								0,00
RESULTADO NOMINAL - Acima da Linha (XXVII) = XXIV + (XXV - XXVI)							-	2.373.168,70



PREFEITURA MUN. DE SANTO AMARO DAS BROTAS
 PRAÇA CEL JACINTO RIBEIRO, 75, CENTRO
 CEP: 49.000-000
 CNPJ: 13.110.218/0001-40

RELATÓRIO RESUMIDO DA EXECUÇÃO ORÇAMENTÁRIA
DEMONSTRATIVO DOS RESULTADOS PRIMÁRIO E NOMINAL
ORÇAMENTOS FISCAL E DA SEGURIDADE SOCIAL
5º BIMESTRE DE 2022

RREO – ANEXO 6 (LRF, art.53, inciso III)

Em Reais

META FISCAL PARA O RESULTADO NOMINAL		VALOR CORRENTE	
Meta fixada no Anexo de Metas Fiscais da LDO para o exercício de referência		500.000,00	
ABAIXO DA LINHA			
CÁLCULO DO RESULTADO NOMINAL	SALDO		
	Em 31/Dez/2021 (a)	Até o Bimestre (b)	
DÍVIDA CONSOLIDADA (XXVIII)	7.661.534,25	5.489.082,89	
DEDUÇÕES (XXIX)	(885.193,23)	(3.813.571,16)	
Disponibilidade de Caixa	(885.193,23)	(3.813.571,16)	
Disponibilidade de Caixa Bruta	3.889.334,05	1.888.574,91	
(-) Restos a Pagar Processados (XXX)	1.880.944,87	1.756.175,96	
(-) Depósitos Restituíveis e Valores Vinculados	2.893.582,41	3.945.970,11	
Demais Haveres Financeiros	0,00	0,00	
DÍVIDA CONSOLIDADA LÍQUIDA (XXXI) = (XXVIII - XXIX)	8.546.727,48	9.302.654,05	
RESULTADO NOMINAL - Abaixo da Linha (XXXII) = (XXXIa - XXXIb)		(755.926,57)	
AJUSTE METODOLÓGICO		Até o Bimestre	
VARIAÇÃO SALDO RPP = (XXXIII) = (XXXa - XXXb)		124.768,91	
RECEITA DE ALIENAÇÃO DE INVESTIMENTOS PERMANENTES (IX)		0,00	
PASSIVOS RECONHECIDOS NA DC (XXXIV)		5.489.082,89	
VARIAÇÃO CAMBIAL (XXXV)		0,00	



PREFEITURA MUN. DE SANTO AMARO DAS BROTAS
 PRAÇA CEL JACINTO RIBEIRO, 75, CENTRO
 CEP: 49.000-000
 CNPJ: 13.110.218/0001-40


RELATÓRIO RESUMIDO DA EXECUÇÃO ORÇAMENTÁRIA
DEMONSTRATIVO DOS RESULTADOS PRIMÁRIO E NOMINAL
ORÇAMENTOS FISCAL E DA SEGURIDADE SOCIAL
5º BIMESTRE DE 2022

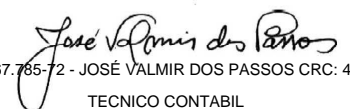
	Em Reais
RREO – ANEXO 6 (LRF, art.53, inciso III)	
PAGAMENTO DE PRECATÓRIOS INTEGRANTES DA DC (XXXVI)	861.187,61
AJUSTES RELATIVOS AO RPPS (XXXVII)	0,00
OUTROS AJUSTES (XXXVIII)	0,00
RESULTADO NOMINAL AJUSTADO - Abaixo da Linha (XXXIX) = (XXXII - XXXIII - IX + XXXIV + XXXV - XXXVI + XXXVII + XXXVIII)	3.747.199,80
RESULTADO PRIMÁRIO - Abaixo da Linha (XL) = XXXIX - (XXV - XXVI)	3.441.417,60
INFORMAÇÕES ADICIONAIS	PREVISÃO ORÇAMENTÁRIA
SALDO DE EXERCÍCIOS ANTERIORES Recursos Arrecadados em Exercícios Anteriores - RPPS Superávit Financeiro Utilizado para Abertura e Reabertura de Créditos Adicionais RESERVA ORÇAMENTÁRIA DO RPPS	

Manual de Demonstrativos Fiscais - 12ª edição – pág. 262.

NOTA: Consolidado com a Câmara Municipal.

FONTE: Sistema Gestor Ágape Sistemas, Unidade Responsável: PREFEITURA MUN. DE SANTO AMARO DAS BROTAS. DATA: 26.11.2022, hora 11h45.


 272.728.695-34 - PAULO CESAR OLIVEIRA SOUZA
 PREFEITO MUNICIPAL


 116.567.785-72 - JOSÉ VALMIR DOS PASSOS CRC: 4111/SE
 TECNICO CONTABIL



PREFEITURA MUN. DE SANTO AMARO DAS BROTAS
 PRAÇA CEL JACINTO RIBEIRO, 75, CENTRO
 CEP: 49.000-000
 CNPJ: 13.110.218/0001-40

RELATÓRIO RESUMIDO DA EXECUÇÃO ORÇAMENTÁRIA
DEMONSTRATIVO DOS RESTOS A PAGAR POR PODER E ÓRGÃO
 ORÇAMENTO FISCAL E DA SEGURIDADE SOCIAL
5º BIMESTRE DE 2022

RREO - ANEXO 7 (LRF, art. 53, inciso V)

Em Reais

PODER/ÓRGÃO	RESTOS A PAGAR PROCESSADOS					RESTOS A PAGAR NÃO PROCESSADOS						SALDO TOTAL
	INSCRITOS		PAGOS	CANCELADO	SALDO	INSCRITOS		LIQUIDADO	PAGOS	CANCELADO	SALDO	
	EM EXERCÍCIOS ANTERIORES	EM 31/DEZ/2021				EM EXERCÍCIOS ANTERIORES	EM 31/DEZ/2021					
RESTOS A PAGAR (EXCETO INTRA-ORÇAMENTÁRIOS) (I)	1.515.287,58	365.657,29	141.468,91	0,00	1.739.475,96	1.525.801,15	142.790,81	128.999,65	112.299,65	0,00	1.556.292,31	3.295.768,27
PODER EXECUTIVO	1.515.287,58	365.657,29	141.468,91	0,00	1.739.475,96	1.525.801,15	142.790,81	128.999,65	112.299,65	0,00	1.556.292,31	3.295.768,27
PODER LEGISLATIVO	0,00	0,00	0,00	0,00	0,00	0,00	0,00	0,00	0,00	0,00	0,00	0,00
Câmara Municipal	0,00	0,00	0,00	0,00	0,00	0,00	0,00	0,00	0,00	0,00	0,00	0,00
Tribunal de Contas do Município	0,00	0,00	0,00	0,00	0,00	0,00	0,00	0,00	0,00	0,00	0,00	0,00
RESTOS A PAGAR (INTRA-ORÇAMENTÁRIOS) (II)	0,00	0,00	0,00	0,00	0,00	0,00	0,00	0,00	0,00	0,00	0,00	0,00
TOTAL (III) = (I + II)	1.515.287,58	365.657,29	141.468,91	0,00	1.739.475,96	1.525.801,15	142.790,81	128.999,65	112.299,65	0,00	1.556.292,31	3.295.768,27

Manual de Demonstrativos Fiscais - 12ª edição – pág. 289.

NOTA: Consolidado com a Câmara Municipal.

FONTE: Sistema Gestor Ágape Sistemas, Unidade Responsável: PREFEITURA MUN. DE SANTO AMARO DAS BROTAS. DATA: 26.11.2022, hora11h45.

Paulo Cesar Oliveira Souza
 272.728.695-34 - PAULO CESAR OLIVEIRA SOUZA
 PREFEITO MUNICIPAL

José Valmir dos Passos
 116.567.785-72 - JOSÉ VALMIR DOS PASSOS CRC: 4111/SE
 TÉCNICO CONTÁBIL

MUNICÍPIO DE SANTO AMARO DAS BROTAS
 RELATÓRIO RESUMIDO DA EXECUÇÃO ORÇAMENTÁRIA
DEMONSTRATIVO DAS RECEITAS E DESPESAS COM MANUTENÇÃO E DESENVOLVIMENTO DO ENSINO - MDE
 ORÇAMENTOS FISCAL E DA SEGURIDADE SOCIAL
 5º BIMESTRE DE 2022

RECEITA RESULTANTE DE IMPOSTOS (Arts. 212 e 212-A da Constituição Federal)						RS 1.00
RECEITA RESULTANTE DE IMPOSTOS	PREVISÃO ATUALIZADA (a)		RECEITAS REALIZADAS Até o Bimestre (b)			
1- RECEITA DE IMPOSTOS	1.862.373,00		2.018.298,79			
1.1- Receita Resultante do Imposto sobre a Propriedade Predial e Territorial Urbana – IPTU	50.000,00		11.136,56			
1.2- Receita Resultante do Imposto sobre Transmissão Inter Vivos – ITBI	39.000,00		17.447,60			
1.3- Receita Resultante do Imposto sobre Serviços de Qualquer Natureza – ISS	840.000,00		563.970,55			
1.4- Receita Resultante do Imposto de Renda Retido na Fonte – IRRF	933.373,00		1.425.744,08			
2- RECEITA DE TRANSFERÊNCIAS CONSTITUCIONAIS E LEGAIS	22.655.500,00		20.413.744,82			
2.1- Cota-Parte FPM	15.300.000,00		15.456.938,13			
2.1.1- Parcela referente à CF, art. 159, I, alínea b	15.000.000,00		14.584.633,83			
2.1.2- Parcela referente à CF, art. 159, I, alíneas d e e	300.000,00		872.304,30			
2.2- Cota-Parte ICMS	6.850.000,00		4.636.376,96			
2.3- Cota-Parte IPH-Exportação	5.500,00		1.310,73			
2.4- Cota-Parte ITR	20.000,00		24.667,30			
2.5- Cota-Parte IPVA	480.000,00		294.451,70			
2.6- Cota-Parte IOF-Ouro	-		-			
2.7- Compensações Financeiras Provenientes de Impostos e Transferências Constitucionais	-		-			
3- TOTAL DA RECEITA RESULTANTE DE IMPOSTOS (1 + 2)	24.517.873,00		22.432.043,61			
4- TOTAL DESTINADO AO FUNDEB - 20% DE ((2.1.1) + (2.2) + (2.3) + (2.4) + (2.5))	4.471.100,00		3.908.287,54			
5- VALOR MÍNIMO A SER APLICADO ALÉM DO VALOR DESTINADO AO FUNDEB - 5% DE ((2.1.1) + (2.2) + (2.3) + (2.4) + (2.5)) + 25% DE ((1.1) + (1.2) + (1.3) + (1.4) + (2.1.2) + (2.6) + (2.7))	1.658.368,25		1.699.722,80			

FUNDEB					
RECEITAS RECEBIDAS DO FUNDEB NO EXERCÍCIO	PREVISÃO ATUALIZADA (a)		RECEITAS REALIZADAS Até o Bimestre (b)		
6- RECEITAS RECEBIDAS DO FUNDEB	5.794.983,00		8.305.311,48		
6.1- FUNDEB - Impostos e Transferências de Impostos	5.473.983,00		7.670.156,50		
6.1.1- Principal	5.458.500,00		7.640.418,50		
6.1.2- Rendimentos de Aplicação Financeira	15.483,00		29.738,00		
6.2- FUNDEB - Complementação da União - VAAF	-		-		
6.2.1- Principal	-		-		
6.2.2- Rendimentos de Aplicação Financeira	-		-		
6.3- FUNDEB - Complementação da União - VAAT	321.000,00		635.154,98		
6.3.1- Principal	320.000,00		635.154,98		
6.3.2- Rendimentos de Aplicação Financeira	1.000,00		-		
7- RESULTADO LÍQUIDO DAS TRANSFERÊNCIAS DO FUNDEB (6.1.1 – 4) ¹	987.400,00		3.732.130,96		
RECURSOS RECEBIDOS EM EXERCÍCIOS ANTERIORES E NÃO UTILIZADOS (SUPERÁVIT)	VALOR				
8- TOTAL DOS RECURSOS DE SUPERÁVIT			-		
8.1- SUPERÁVIT DO EXERCÍCIO IMEDIATAMENTE ANTERIOR			-		
8.2- SUPERÁVIT RESIDUAL DE OUTROS EXERCÍCIOS			-		
9- TOTAL DOS RECURSOS DO FUNDEB DISPONÍVEIS PARA UTILIZAÇÃO (6 + 8)			8.305.311,48		

DESPESAS COM RECURSOS DO FUNDEB (Por Área de Atuação) ²	DOTAÇÃO ATUALIZADA	DESPESAS EMPENHADAS	DESPESAS LIQUIDADAS	DESPESAS PAGAS	INSCRITAS EM RESTOS A PAGAR NÃO PROCESSADOS
	(c)	Até o Bimestre (d)	Até o Bimestre (e)	Até o Bimestre (f)	(g)
10- PROFISSIONAIS DA EDUCAÇÃO BÁSICA	7.080.209,19	7.078.569,29	6.993.400,71	6.993.400,71	-
10.1- Educação Infantil	2.170.941,83	2.170.115,77	2.084.947,19	2.084.947,19	-
10.1.1- Creche	-	-	-	-	-
10.1.2- Pré-escola	2.170.941,83	2.170.115,77	2.084.947,19	2.084.947,19	-
10.2- Ensino Fundamental	4.909.267,36	4.908.453,52	4.908.453,52	4.908.453,52	-
11- OUTRAS DESPESAS	1.411.507,25	1.409.036,31	1.409.031,99	1.362.351,41	-
11.1- Educação Infantil	117.292,00	117.291,40	117.291,40	117.291,40	-

11.1.1- Creche	-	-	-	-
11.1.2- Pré-escola	117.292,00	117.291,40	117.291,40	117.291,40
11.2- Ensino Fundamental	1.294.215,25	1.291.744,91	1.291.740,59	1.245.060,01
12-TOTAL DAS DESPESAS COM RECURSOS DO FUNDEB (10 + 11)	8.491.716,44	8.487.605,60	8.402.432,70	8.356.752,12

INDICADORES DO FUNDEB

DESPESAS CUSTEADAS COM RECEITAS DO FUNDEB RECEBIDAS NO EXERCÍCIO	DESPESAS EMPENHADAS	DESPESAS LIQUIDADAS	DESPESAS PAGAS	INSCRITAS EM RESTOS A PAGAR NÃO PROCESSADOS	INSCRITAS EM RESTOS A PAGAR NÃO PROCESSADOS (SEM DISPONIBILIDADE DE CAIXA) ⁷	
	Até o Bimestre	Até o Bimestre	Até o Bimestre	(g)	(h)	
	(d)	(e)	(f)			
13- Total das Despesas do FUNDEB com Profissionais da Educação Básica	7.078.569,29	6.993.400,71	6.993.400,71	-	-	
14- Total das Despesas custeadas com FUNDEB - Impostos e Transferências de Impostos	8.179.428,75	8.179.424,43	8.132.743,85	-	-	
15- Total das Despesas custeadas com FUNDEB - Complementação da União - VAAF	-	-	-	-	-	
16- Total das Despesas custeadas com FUNDEB - Complementação da União - VAAT	308.176,85	223.008,27	223.008,27	-	-	
17- Total das Despesas custeadas com FUNDEB - Complementação da União - VAAT Aplicadas na Educação Infantil	245.541,85	160.373,27	160.373,27	-	-	
18- Total das Despesas custeadas com FUNDEB - Complementação da União - VAAT Aplicadas em Despesa de Capital	32.600,00	32.600,00	32.600,00	-	-	
INDICADORES - Art. 212-A, inciso XI e § 3º - Constituição Federal²	VALOR EXIGIDO	VALOR APLICADO	VALOR CONSIDERADO APOS DEDUÇÕES	% APLICADO		
	(i)	(j)	(k)	(l)		
19- Mínimo de 70% do FUNDEB na Remuneração dos Profissionais da Educação Básica	5.813.718,04	6.993.400,71	6.993.400,71	84,20		
20 - Percentual de 50% da Complementação da União ao FUNDEB (VAAT) na Educação Infantil	317.577,49	245.541,85	245.541,85	38,66		
21- Mínimo de 15% da Complementação da União ao FUNDEB - VAAT em Despesas de Capital	95.273,25	32.600,00	32.600,00	5,13		
INDICADOR - Art.25, § 3º - Lei nº 14.113, de 2020 - (Máximo de 10% de Superávit)³	VALOR MÁXIMO PERMITIDO	VALOR NÃO APLICADO	VALOR NÃO APLICADO APOS AJUSTE	% NÃO APLICADO		
	(m)	(n)	(o)	(p)		
22- Total da Receita Recebida e não Aplicada no Exercício	830.531,15	-	97.121,22	-	0,01	
INDICADOR - Art.25, § 3º - Lei nº 14.113, de 2020 - (Aplicação do Superávit de Exercício Anterior)³	VALOR DE SUPERÁVIT PERMITIDO NO EXERCÍCIO ANTERIOR	VALOR NÃO APLICADO NO EXERCÍCIO ANTERIOR	VALOR DE SUPERÁVIT APLICADO ATÉ O PRIMEIRO QUADRIMESTRE	VALOR APLICADO ATÉ O PRIMEIRO QUADRIMESTRE QUE INTEGRARÁ O LIMITE CONSTITUCIONAL	VALOR APLICADO APOS O PRIMEIRO QUADRIMESTRE	VALOR NÃO APLICADO
	(q)	(r)	(s)	(t)	(u)	(v)
23- Total das Despesas custeadas com Superávit do FUNDEB	-	-	-	-	-	-
23.1- Total das Despesas custeadas com FUNDEB - Impostos e Transferências de Impostos	-	-	-	-	-	-
23.2- Total das Despesas custeadas com FUNDEB - Complementação da União (VAAF + VAAT)	-	-	-	-	-	-

DESPESAS COM MANUTENÇÃO E DESENVOLVIMENTO DO ENSINO – MDE - CUSTEADAS COM RECEITA DE IMPOSTOS (EXCETO FUNDEB)

DESPESAS COM AÇÕES TÍPICAS DE MDE - RECEITAS DE IMPOSTOS - EXCETO FUNDEB (Por Área de Atuação) ⁴	DOTAÇÃO ATUALIZADA	DESPESAS EMPENHADAS	DESPESAS LIQUIDADAS	DESPESAS PAGAS	INSCRITAS EM RESTOS A PAGAR NÃO PROCESSADOS
	(c)	Até o Bimestre	Até o Bimestre	Até o Bimestre	(g)
		(d)	(e)	(f)	
24- EDUCAÇÃO INFANTIL	65.500,00	65.482,82	65.482,82	65.482,82	-
24.1- Creche	65.500,00	65.482,82	65.482,82	65.482,82	-
24.2- Pré-escola	-	-	-	-	-
25- ENSINO FUNDAMENTAL	2.884.579,73	2.882.728,80	2.765.209,48	2.681.356,30	-
26-TOTAL DAS DESPESAS COM AÇÕES TÍPICAS DE MDE (24 + 25)	2.950.079,73	2.948.211,62	2.830.692,30	2.746.839,12	-

APURAÇÃO DAS DESPESAS PARA FINS DE LIMITE MÍNIMO CONSTITUCIONAL

	VALOR
27- TOTAL DAS DESPESAS DE MDE CUSTEADAS COM RECURSOS DE IMPOSTOS (FUNDEB E RECEITA DE IMPOSTOS) = (L14(d ou e) + L26(d ou e) + L23.1(f))	11.010.116,73
28 (c) RESULTADO LÍQUIDO DAS TRANSFERÊNCIAS DO FUNDEB = (L7)	3.732.130,96
29 (c) RESTOS A PAGAR NÃO PROCESSADOS INSCRITOS NO EXERCÍCIO SEM DISPONIBILIDADE FINANCEIRA DE RECURSOS DO FUNDEB IMPOSTOS ⁴ = (L14h)	-
30 (c) RESTOS A PAGAR NÃO PROCESSADOS INSCRITOS NO EXERCÍCIO SEM DISPONIBILIDADE FINANCEIRA DE RECURSOS DE IMPOSTOS ⁴⁺⁷	-
31 (c) CANCELAMENTO, NO EXERCÍCIO, DE RESTOS A PAGAR INSCRITOS COM DISPONIBILIDADE FINANCEIRA DE RECURSOS DE IMPOSTOS VINCULADOS AO ENSINO = (L34.1(ac) + L34.2(ac))	-
32-TOTAL DAS DESPESAS PARA FINS DE LIMITE (27 – (28 + 29 + 30 + 31))	7.277.985,77
APURAÇÃO DO LIMITE MÍNIMO CONSTITUCIONAL²⁺⁵	
	VALOR EXIGIDO
	(x)
33- APLICAÇÃO EM MDE SOBRE A RECEITA RESULTANTE DE IMPOSTOS	5.608.010,90
	VALOR APLICADO
	(w)
	% APLICADO
	(y)
	32,44

RESTOS A PAGAR INSCRITOS EM EXERCÍCIOS ANTERIORES COM DISPONIBILIDADE FINANCEIRA DE RECURSOS DE IMPOSTOS E DO FUNDEB ⁶	SALDO INICIAL	RP LIQUIDADOS	RP PAGOS	RP CANCELADOS	SALDO FINAL
	(z)	(aa)	(ab)	(ac)	(ad)
34- RESTOS A PAGAR DE DESPESAS COM MDE	-	-	-	-	-
34.1 - Executadas com Recursos de Impostos e Transferências de Impostos	-	-	-	-	-
34.2 - Executadas com Recursos do FUNDEB - Impostos	-	-	-	-	-

34.3 - Executadas com Recursos do FUNDEB - Complementação da União (VAAT + VAAF)	-	-	-	-	-
OUTRAS INFORMAÇÕES PARA CONTROLE					
RECEITAS ADICIONAIS PARA FINANCIAMENTO DO ENSINO	PREVISÃO ATUALIZADA		RECEITAS REALIZADAS		
	(a)		Até o Bimestre		
			(b)		
35- RECEITA DE TRANSFERÊNCIAS DO FNDE (INCLUINDO RENDIMENTOS DE APLICAÇÃO FINANCEIRA)		458.247,00			270.623,68
35.1- Salário-Educação		190.000,00			153.081,43
35.2- PDDE		-			-
35.3- PNAE		170.000,00			108.028,80
35.4 - PNATE		90.000,00			9.513,45
35.5- Outras Transferências do FNDE		8.247,00			-
36- RECEITA DE TRANSFERÊNCIAS DE CONVÊNIOS		10.000,00			27.300,00
37- RECEITA DE ROYALTIES DESTINADOS À EDUCAÇÃO		-			-
38- RECEITA DE OPERAÇÕES DE CRÉDITO VINCULADAS À EDUCAÇÃO		-			-
39- OUTRAS RECEITAS PARA FINANCIAMENTO DO ENSINO		14.506,00			494.606,86
40- TOTAL DAS RECEITAS ADICIONAIS PARA FINANCIAMENTO DO ENSINO = (35 + 36 + 37 + 38 + 39)		482.753,00			792.530,54

DESPESAS CUSTEADAS COM RECEITAS ADICIONAIS PARA FINANCIAMENTO DO ENSINO (Por Área de Atuação) ⁸	DOTAÇÃO ATUALIZADA	DESPESAS EMPENHADAS	DESPESAS LIQUIDADAS	DESPESAS PAGAS	INSCRITAS EM RESTOS A PAGAR NÃO PROCESSADOS
	(c)	Até o Bimestre	Até o Bimestre	Até o Bimestre	(g)
		(d)	(e)	(f)	
41- EDUCAÇÃO INFANTIL	240.567,15	239.820,06	163.656,48	158.146,27	-
41.1- Creche	96.000,00	95.257,78	95.257,78	95.257,78	-
41.2- Pré-escola	144.567,15	144.562,28	68.398,70	62.888,49	-
42- ENSINO FUNDAMENTAL	1.088.951,88	1.088.495,37	962.868,01	849.539,86	-
43- ENSINO MÉDIO	-	-	-	-	-
44- ENSINO SUPERIOR	-	-	-	-	-
45- ENSINO PROFISSIONAL NÃO INTEGRADO AO ENSINO REGULAR	-	-	-	-	-
46- TOTAL DAS DESPESAS CUSTEADAS COM RECEITAS ADICIONAIS PARA FINANCIAMENTO DO ENSINO (41 + 42 + 43 + 44 + 45)	1.329.519,03	1.328.315,43	1.126.524,49	1.007.686,13	-

TOTAL GERAL DAS DESPESAS COM EDUCAÇÃO	DOTAÇÃO ATUALIZADA	DESPESAS EMPENHADAS	DESPESAS LIQUIDADAS	DESPESAS PAGAS	INSCRITAS EM RESTOS A PAGAR NÃO PROCESSADOS
	(c)	Até o Bimestre	Até o Bimestre	Até o Bimestre	(g)
		(d)	(e)	(f)	
47- TOTAL GERAL DAS DESPESAS COM EDUCAÇÃO (12 + 26 + 46)	12.771.335,20	12.784.132,65	12.359.649,49	12.110.277,37	-
47.1- Despesas Correntes	12.377.885,20	12.371.578,77	11.967.095,61	11.717.998,69	-
47.1.1- Pessoal Ativo	9.528.273,90	9.525.749,96	9.431.502,28	9.431.502,28	-
47.1.2- Pessoal Inativo	-	-	-	-	-
47.1.3- Transferências às instituições comunitárias, confessionais ou filantrópicas sem fins lucrativos	-	-	-	-	-
47.1.4- Outras Despesas Correntes	2.849.611,30	2.845.828,81	2.535.593,33	2.286.496,41	-
47.2- Despesas de Capital	393.450,00	392.553,88	392.553,88	392.278,68	-
47.2.1- Transferências às instituições comunitárias, confessionais ou filantrópicas sem fins lucrativos	-	-	-	-	-
47.2.2- Outras Despesas de Capital	393.450,00	392.553,88	392.553,88	392.278,68	-

CONTROLE DA DISPONIBILIDADE FINANCEIRA E CONCILIAÇÃO BANCÁRIA	FUNDEB	SALÁRIO EDUCAÇÃO
	(ae)	(af)
48- DISPONIBILIDADE FINANCEIRA EM 31 DE DEZEMBRO DE 2021		35.448,18
49- (+) INGRESSO DE RECURSOS ATÉ O BIMESTRE (orçamentário)	121.466,51	153.081,43
50- (-) PAGAMENTOS EFETUADOS ATÉ O BIMESTRE (orçamentário e restos a pagar)	8.305.311,48	171.715,37
51- (+) DISPONIBILIDADE FINANCEIRA ATÉ O BIMESTRE	8.355.752,12	16.814,24
52- (+) AJUSTES POSITIVOS (RETENÇÕES E OUTROS VALORES EXTRAORÇAMENTÁRIOS)	71.025,87	-
53- (-) AJUSTES NEGATIVOS (OUTROS VALORES EXTRAORÇAMENTÁRIOS)	19.205,97	-
54- (=) SALDO FINANCEIRO CONCILIADO (Saldo Bancário)	90.231,84	16.814,24

1 SE RESULTADO LÍQUIDO DA TRANSFERÊNCIA (7) > 0 = ACRÉSCIMO RESULTANTE DAS TRANSFERÊNCIAS DO FUNDEB, SE RESULTADO LÍQUIDO DA TRANSFERÊNCIA (7) < 0 = DECRÉSCIMO RESULTANTE DAS TRANSFERÊNCIAS DO FUNDEB

2 Limites mínimos anuais a serem cumpridos no encerramento do exercício.

3 Art. 25, § 3º, Lei 14.113/2020: "Até 10% (dez por cento) dos recursos recebidos à conta dos Fundos, inclusive relativos à complementação da União, nos termos do § 2º do art. 16 desta Lei, poderão ser utilizados no primeiro quadrimestre do exercício imediatamente subsequente, mediante abertura de crédito adicional."

4 Os valores referentes à parcela dos Restos a Pagar inscritos sem disponibilidade financeira vinculada à educação deverão ser informados somente no RREO do último bimestre do exercício.


5 Nos cinco primeiros bimestres do exercício o acompanhamento será feito com base na despesa liquidada. No último bimestre do exercício, o valor deverá corresponder ao total da despesa empenhada.

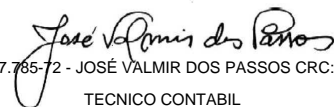
6 As linhas representam áreas de atuação e não correspondem exatamente às subfunções da Função Educação. As despesas classificadas nas demais subfunções típicas e nas subfunções atípicas deverão ser rateadas para estas áreas de atuação.

7 Valor inscrito em RPNP sem disponibilidade de caixa, que não deve ser considerado na apuração dos indicadores e limites

8 Controle da execução de restos a pagar considerados no cumprimento do limite mínimo dos exercícios anteriores.

9 FONTE: Sistema Gestor Ágape Sistemas, Unidade Responsável: PREFEITURA MUN. DE SANTO AMARO DAS BROTAS, DATA: 26.11.2022, hora 11h45.


272.728.695-34 - PAULO CESAR OLIVEIRA SOUZA
PREFEITO MUNICIPAL


116.567.765-72 - JOSÉ VALMIR DOS PASSOS CRC: 4111/SE
TECNICO CONTABIL

ESTADO DE SERGIPE
MUNICÍPIO DE SANTO AMARO DAS BROTAS
RELATÓRIO RESUMIDO DA EXECUÇÃO ORÇAMENTÁRIA
DEMONSTRATIVO DAS RECEITAS E DESPESAS COM AÇÕES E SERVIÇOS PÚBLICOS DE SAÚDE
ORÇAMENTOS FISCAL E DA SEGURIDADE SOCIAL
5º BIMESTRE DE 2022

RREO – ANEXO XII (LC nº 141/2012 art.35)

RS 1.00

RECEITAS RESULTANTES DE IMPOSTOS E TRANSFERÊNCIAS CONSTITUCIONAIS E LEGAIS	PREVISÃO INICIAL	PREVISÃO ATUALIZADA (a)	RECEITAS REALIZADAS	
			Até o Bimestre (b)	% (b/a) x 100
RECEITA DE IMPOSTOS (I)	1.862.373,00	1.862.373,00	2.018.298,79	108,37
Receita Resultante do Imposto Predial e Territorial Urbano - IPTU	50.000,00	50.000,00	11.136,56	22,27
IPTU	48.317,00	48.317,00	11.136,56	23,05
Multas, Juros de Mora, Dívida Ativa e Outros Encargos do IPTU	1.683,00	1.683,00	0,00	0,00
Receita Resultante do Imposto sobre Transmissão Inter Vivos - ITBI	39.000,00	39.000,00	17.447,60	44,74
ITBI	37.317,00	37.317,00	17.447,60	46,76
Multas, Juros de Mora, Dívida Ativa e Outros Encargos do ITBI	1.683,00	1.683,00	0,00	0,00
Receita Resultante do Imposto sobre Serviços de Qualquer Natureza - ISS	840.000,00	840.000,00	563.970,55	67,14
ISS	837.000,00	837.000,00	563.970,55	67,38
Multas, Juros de Mora, Dívida Ativa e Outros Encargos do ISS	3.000,00	3.000,00	0,00	0,00
Receita Resultante do Imposto sobre a Renda e Proventos de Qualquer Natureza Retido na Fonte – IRRF	933.373,00	933.373,00	1.425.744,08	152,75
RECEITA DE TRANSFERÊNCIAS CONSTITUCIONAIS E LEGAIS (II)	22.355.500,00	34.655.500,00	19.541.440,52	56,39
Cota-Parte FPM	15.000.000,00	27.300.000,00	14.584.633,83	53,42
Cota-Parte ITR	20.000,00	20.000,00	24.667,30	123,34
Cota-Parte IPVA	6.850.000,00	6.850.000,00	4.636.376,96	67,68
Cota-Parte ICMS	480.000,00	480.000,00	294.451,70	61,34
Cota-Parte IPI-Exportação	5.500,00	5.500,00	1.310,73	23,83
Compensações Financeiras Provenientes de Impostos e Transferências Constitucionais	0,00	0,00	0,00	0,00
Desoneração ICMS - LC 87/1996	0,00	0,00	0,00	#DIV/0!
Outras	0,00	0,00	0,00	0,00
TOTAL DAS RECEITAS RESULTANTES DE IMPOSTOS E TRANSFERÊNCIAS CONSTITUCIONAIS E LEGAIS - (III) = (I) + (II)	24.217.873,00	36.517.873,00	21.559.739,31	59,04

DESPESAS COM AÇÕES E SERVIÇOS PÚBLICOS DE SAÚDE (ASPS) – POR SUBFUNÇÃO E CATEGORIA ECONÔMICA	DOTAÇÃO INICIAL	DOTAÇÃO ATUALIZADA (c)	DESPESAS EMPENHADAS		DESPESAS LIQUIDADAS		DESPESAS PAGAS		Inscritas em Restos a Pagar não Processados (g)
			Até o bimestre (d)	% (d/c) x 100	Até o bimestre (e)	% (e/c) x 100	Até o bimestre (f)	% (f/c) x 100	
ATENÇÃO BÁSICA (IV)	561.162,00	582.416,29	576.612,42	99,00	503.282,42	86,41	503.276,42	86,41	-
Despesas Correntes	547.857,00	582.338,29	576.612,42	99,02	503.282,42	86,42	503.276,42	86,42	-
Despesas de Capital	13.305,00	78,00	0,00	0,00	0,00	0,00	0,00	0,00	-
ASSISTÊNCIA HOSPITALAR E AMBULATORIAL (V)	1.000,00	0,00	0,00	#DIV/0!	0,00	#DIV/0!	0,00	#DIV/0!	-
Despesas Correntes	1.000,00	0,00	0,00	#DIV/0!	0,00	#DIV/0!	0,00	#DIV/0!	-
Despesas de Capital	0,00	0,00	0,00	#DIV/0!	0,00	#DIV/0!	0,00	#DIV/0!	-
SUORTE PROFILÁTICO E TERAPÊUTICO (VI)	54.732,00	0,00	0,00	#DIV/0!	0,00	#DIV/0!	0,00	#DIV/0!	-
Despesas Correntes	54.732,00	0,00	0,00	#DIV/0!	0,00	#DIV/0!	0,00	#DIV/0!	-
Despesas de Capital	0,00	0,00	0,00	#DIV/0!	0,00	#DIV/0!	0,00	#DIV/0!	-
VIGILÂNCIA SANITÁRIA (VII)	49.371,00	0,00	0,00	#DIV/0!	0,00	#DIV/0!	0,00	#DIV/0!	-
Despesas Correntes	48.810,00	0,00	0,00	#DIV/0!	0,00	#DIV/0!	0,00	#DIV/0!	-
Despesas de Capital	561,00	0,00	0,00	#DIV/0!	0,00	#DIV/0!	0,00	#DIV/0!	-
VIGILÂNCIA EPIDEMIOLÓGICA (VIII)	82.952,00	1.017,89	1.017,89	100,00	1.017,89	100,00	1.017,89	100,00	-
Despesas Correntes	82.391,00	1.017,89	1.017,89	100,00	1.017,89	100,00	1.017,89	100,00	-
Despesas de Capital	561,00	0,00	0,00	0,00	0,00	0,00	0,00	0,00	-
ALIMENTAÇÃO E NUTRIÇÃO (IX)	0,00	0,00	0,00	0,00	0,00	0,00	0,00	0,00	-
Despesas Correntes	0,00	0,00	0,00	0,00	0,00	0,00	0,00	0,00	-
Despesas de Capital	0,00	0,00	0,00	0,00	0,00	0,00	0,00	0,00	-
OUTRAS SUBFUNÇÕES (X)	3.050.783,00	4.257.309,33	4.176.143,05	98,09	4.030.511,69	94,67	3.944.246,10	92,65	-
Despesas Correntes	2.979.222,00	4.205.924,33	4.124.850,05	98,07	3.982.536,69	94,69	3.938.261,10	93,64	-
Despesas de Capital	71.561,00	51.385,00	51.293,00	99,82	47.975,00	93,36	5.985,00	11,65	-
TOTAL (XI) = (IV + V + VI + VII + VIII + IX + X)	3.800.000,00	4.840.743,51	4.753.773,36	98,20	4.534.812,00	93,68	4.448.540,41	91,90	-

APURAÇÃO DO CUMPRIMENTO DO LIMITE MÍNIMO PARA APLICAÇÃO EM ASPS	DESPESAS (d)	DESPESAS LIQUIDADAS (e)	DESPESAS PAGAS (f)
Total das Despesas com ASPS (XII) = (XI)	4.753.773,36	4.534.812,00	4.448.540,41
(-) Restos a Pagar Não Processados Inscritos Indevidamente no Exercício sem Disponibilidade Financeira (XIII)	0,00	0,00	0,00
(-) Despesas Custeadas com Recursos Vinculados à Parcela do Percentual Mínimo que não foi Aplicada em ASPS em Exercícios Anteriores (XIV)	0,00	0,00	0,00
(-) Despesas Custeadas com Disponibilidade de Caixa Vinculada aos Restos a Pagar Cancelados (XV)	0,00	0,00	0,00
(=) VALOR APLICADO EM ASPS (XVI) = (XII - XIII - XIV - XV)	4.753.773,36	4.534.812,00	4.448.540,41
Despesa Mínima a ser Aplicada em ASPS (XVII) = (III) x 15% (LC 141/2012)		3.233.960,90	
Despesa Mínima a ser Aplicada em ASPS (XVII) = (III) x % (Lei Orgânica Municipal)		3.233.960,90	
Diferença entre o Valor Aplicado e a Despesa Mínima a ser Aplicada (XVIII) = (XVI (d ou e) - XVII) ¹		1.300.851,10	
Limite não Cumprido (XIX) = (XVIII) (Quando valor for inferior a zero)			
PERCENTUAL DA RECEITA DE IMPOSTOS E TRANSFERÊNCIAS CONSTITUCIONAIS E LEGAIS APLICADO EM ASPS (XVI / III)*100 (mínimo de 15%)		21,03	

CONTROLE DO VALOR REFERENTE AO PERCENTUAL MÍNIMO NÃO CUMPRIDO EM EXERCÍCIOS ANTERIORES PARA FINS DE APLICAÇÃO DOS RECURSOS VINCULADOS CONFORME ARTIGOS 25 E 26 DA LC 141/2012	LIMITE NÃO CUMPRIDO				Saldo Final (não aplicado)¹ (l) = (h - (i ou j))
	Saldo Inicial (2020) (h)	Despesas Custeadas no Exercício de Referência			
		Empenhadas (i)	Liquidadas (j)	Pagas (k)	
Diferença de limite não cumprido em 2020					
Diferença de limite não cumprido em 2019					
Diferença de limite não cumprido em Exercícios Anteriores					
TOTAL DA DIFERENÇA DE LIMITE NÃO CUMPRIDO EM EXERCÍCIOS ANTERIORES (XX)					

EXECUÇÃO DE RESTOS A PAGAR										
EXERCÍCIO DO EMPENHO²	Valor Mínimo para aplicação em ASPS (m)	Valor aplicado em ASPS no exercício (n)	Valor aplicado além do limite mínimo (o) = (n - m), se < 0, então (o) = 0	Total inscrito em RP no exercício (p)	RPNP Inscritos Indevidamente no Exercício sem Disponibilidade Financeira q = (XIII d)	Valor inscrito em RP considerado no Limite (r) = (p - (o + q)) se < 0, então (r) = (0)	Total de RP pagos (s)	Total de RP a pagar (t)	Total de RP cancelados ou prescritos (u)	Diferença entre o valor aplicado além do limite e o total de RP cancelados (v) = ((o + q) - u)
Empenhos de 2020 (regra nova)	-	-	-	-	-	-				-
Empenhos de 2019 (regra nova)	-	-	-	-	-	-				-
Empenhos de 2018	-	-	-	-	-	-				-
Empenhos de 2017	-	-	-	-	-	-				-
Empenhos de 2016 e anteriores	-	-	-	-	-	-				-
TOTAL DOS RESTOS A PAGAR CANCELADOS OU PRESCRITOS ATÉ O FINAL DO EXERCÍCIO ATUAL QUE AFETARAM O CUMPRIMENTO DO LIMITE (XXI)										
TOTAL DOS RESTOS A PAGAR CANCELADOS OU PRESCRITOS ATÉ O FINAL DO EXERCÍCIO ANTERIOR QUE AFETARAM O CUMPRIMENTO DO LIMITE (XXII)										
TOTAL DOS RESTOS A PAGAR CANCELADOS OU PRESCRITOS NO EXERCÍCIO ATUAL QUE AFETARAM O CUMPRIMENTO DO LIMITE (XXIII) = (XXI - XXII)										0,00

CONTROLE DE RESTOS A PAGAR CANCELADOS OU PRESCRITOS CONSIDERADOS PARA FINS DE APLICAÇÃO DA DISPONIBILIDADE DE CAIXA CONFORME ARTIGO 24§ 1º e 2º DA LC 141/2012	Saldo Inicial (w)	Despesas Custeadas no Exercício de Referência			Saldo Final (não aplicado)¹ (aa) = (w - (x ou y))
		Empenhadas (x)	Liquidadas (y)	Pagas (z)	
Restos a pagar cancelados ou prescritos em 2020 a serem compensados	-	-	-	-	-
Restos a pagar cancelados ou prescritos em 2019 a serem compensados (XXV)	-	-	-	-	-
Restos a pagar cancelados ou prescritos em exercícios anteriores a serem compensados (XXVI)	-	-	-	-	-
TOTAL DE RESTOS A PAGAR CANCELADOS OU PRESCRITOS A COMPENSAR (XXVII)					

RECEITAS ADICIONAIS PARA O FINANCIAMENTO DA SAÚDE NÃO COMPUTADAS NO CÁLCULO DO MÍNIMO	PREVISÃO INICIAL	PREVISÃO ATUALIZADA (a)	RECEITAS REALIZADAS	
			Até o Bimestre (b)	% (b/a)x100
RECEITAS DE TRANSFERÊNCIAS PARA A SAÚDE (XXVIII)	5.555.716,00	5.555.716,00	4.464.583,27	80,36
Proveniente da União	5.525.716,00	5.525.716,00	4.426.382,79	80,11
Proveniente dos Estados	30.000,00	30.000,00	38.200,48	127,33
Proveniente de outros Municípios	0,00	0,00	0,00	0,00
RECEITA DE OPERAÇÕES DE CRÉDITO INTERNAS E EXTERNAS VINCULADAS A SAÚDE (XXIX)	0,00	0,00	0,00	0,00

OUTRAS RECEITAS (XXX)	5.862.406,00	5.862.406,00	4.834.965,26	82,47
TOTAL DE RECEITAS ADICIONAIS PARA FINANCIAMENTO DA SAÚDE (XXXI) = (XXVIII + XXIX + XXX)	11.418.122,00	11.418.122,00	9.299.548,53	81,45

DESPESAS COM SAÚDE NÃO COMPUTADAS NO CÁLCULO DO MÍNIMO									
DESPESAS COM SAÚDE POR SUBFUNÇÕES E CATEGORIA ECONÔMICA NÃO COMPUTADAS NO CÁLCULO DO MÍNIMO	DOTAÇÃO INICIAL	DOTAÇÃO ATUALIZADA (c)	DESPESAS EMPENHADAS		DESPESAS LIQUIDADAS		DESPESAS PAGAS		Inscritas em Restos a Pagar não Processados (g)
			Até o bimestre (d)	% (d/c) x 100	Até o bimestre (e)	% (e/c) x 100	Até o bimestre (f)	% (f/c) x 100	
ATENÇÃO BÁSICA (XXXII)	5.524.197,00	5.748.981,23	5.731.170,78	99,69	5.549.287,98	96,53	5.373.633,05	93,47	-
Despesas Correntes	4.666.673,00	5.563.031,23	5.551.220,78	99,79	5.369.337,98	96,52	5.293.683,05	95,16	-
Despesas de Capital	857.524,00	185.950,00	179.950,00	96,77	179.950,00	96,77	79.950,00	43,00	-
ASSISTÊNCIA HOSPITALAR E AMBULATORIAL (XXXIII)	86.261,00	0,00	0,00	#DIV/0!	0,00	#DIV/0!	0,00	#DIV/0!	-
Despesas Correntes	69.407,00	0,00	0,00	#DIV/0!	0,00	#DIV/0!	0,00	#DIV/0!	-
Despesas de Capital	16.854,00	0,00	0,00	#DIV/0!	0,00	#DIV/0!	0,00	#DIV/0!	-
SUPOORTE PROFILÁTICO E TERAPÊUTICO (XXXIV)	114.125,00	75.300,00	74.028,20	98,31	50.000,00	66,40	50.000,00	66,40	-
Despesas Correntes	114.125,00	75.300,00	74.028,20	98,31	50.000,00	66,40	50.000,00	66,40	-
Despesas de Capital	0,00	0,00	0,00	#DIV/0!	0,00	#DIV/0!	0,00	#DIV/0!	-
VIGILÂNCIA SANITÁRIA (XXXV)	10.852,00	0,00	0,00	#DIV/0!	0,00	#DIV/0!	0,00	#DIV/0!	-
Despesas Correntes	10.291,00	0,00	0,00	#DIV/0!	0,00	#DIV/0!	0,00	#DIV/0!	-
Despesas de Capital	561,00	0,00	0,00	#DIV/0!	0,00	#DIV/0!	0,00	#DIV/0!	-
VIGILÂNCIA EPIDEMIOLÓGICA (XXXVI)	208.248,00	400.334,69	385.774,91	96,36	365.692,88	91,35	365.692,88	91,35	-
Despesas Correntes	207.687,00	400.334,69	385.774,91	96,36	365.692,88	91,35	365.692,88	91,35	-
Despesas de Capital	561,00	0,00	0,00	#DIV/0!	0,00	0,00	0,00	0,00	-
ALIMENTAÇÃO E NUTRIÇÃO (XXXVII)	0,00	0,00	0,00	0,00	0,00	0,00	0,00	0,00	-
Despesas Correntes	0,00	0,00	0,00	0,00	0,00	0,00	0,00	0,00	-
Despesas de Capital	0,00	0,00	0,00	0,00	0,00	0,00	0,00	0,00	-
OUTRAS SUBFUNÇÕES (XXXVIII)	52.500,00	0,00	0,00	#DIV/0!	0,00	#DIV/0!	0,00	#DIV/0!	-
Despesas Correntes	50.000,00	0,00	0,00	#DIV/0!	0,00	#DIV/0!	0,00	#DIV/0!	-
Despesas de Capital	2.500,00	0,00	0,00	#DIV/0!	0,00	#DIV/0!	0,00	#DIV/0!	-
TOTAL DAS DESPESAS NÃO COMPUTADAS NO CÁLCULO DO MÍNIMO (XXXIX) = (XXXII + XXXIII + XXXIV + XXXV + XXXVI + XXXVII + XXXVIII)	5.996.183,00	6.224.615,92	6.190.973,89	99,46	5.964.980,86	95,83	5.789.325,93	93,01	-


DESPESAS TOTAIS COM SAÚDE EXECUTADAS COM COM RECURSOS PRÓPRIOS E COM RECURSOS TRANSFERIDOS DE OUTROS ENTES	DOTAÇÃO INICIAL	DOTAÇÃO ATUALIZADA (c)	DESPESAS EMPENHADAS		DESPESAS LIQUIDADAS		DESPESAS PAGAS		Inscritas em Restos a Pagar não Processados (g)
			Até o bimestre (d)	% (d/c) x 100	Até o bimestre (e)	% (e/c) x 100	Até o bimestre (f)	% (f/c) x 100	
ATENÇÃO BÁSICA (XL) = (IV + XXXII)	6.085.359,00	6.331.397,52	6.307.783,20	99,63	6.052.570,40	95,60	5.876.909,47	92,82	-
ASSISTÊNCIA HOSPITALAR E AMBULATORIAL (XLI) = (V + XXXIII)	87.261,00	0,00	0,00	0,00	0,00	0,00	0,00	0,00	-
SUPOORTE PROFILÁTICO E TERAPÊUTICO (XLII) = (VI + XXXIV)	168.857,00	75.300,00	74.028,20	98,31	50.000,00	66,40	50.000,00	66,40	-
VIGILÂNCIA SANITÁRIA (XLIII) = (VII + XXXV)	60.223,00	0,00	0,00	#DIV/0!	0,00	#DIV/0!	0,00	#DIV/0!	-
VIGILÂNCIA EPIDEMIOLÓGICA (XLIV) = (VIII + XXXVI)	291.200,00	401.352,58	386.792,80	0,00	366.710,77	0,00	366.710,77	0,00	-
ALIMENTAÇÃO E NUTRIÇÃO (XLV) = (XIX + XXXVII)	0,00	0,00	0,00	0,00	0,00	0,00	0,00	0,00	-
OUTRAS SUBFUNÇÕES (XLVI) = (X + XXXVIII)	3.103.283,00	4.257.309,33	4.176.143,05	98,09	4.030.511,69	94,67	3.944.246,10	92,65	-
TOTAL DAS DESPESAS COM SAÚDE (XLVII) = (XI + XXXIX)	9.796.183,00	11.065.359,43	10.944.747,25	98,91	10.499.792,86	94,89	10.237.866,34	92,52	-
(-) Despesas executadas com recursos provenientes das transferências de recursos de outros entes ³	5.996.183,00	6.224.615,92	6.190.973,89	99,46	5.964.980,86	95,83	5.789.325,93	93,01	-
TOTAL DAS DESPESAS EXECUTADAS COM RECURSOS PRÓPRIOS (XLVIII)	3.800.000,00	4.840.743,51	4.753.773,36	98,20	4.534.812,00	93,68	4.448.540,41	91,90	-

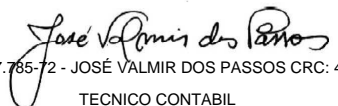
FONTE: Sistema Gestor Ágape Sistemas, Unidade Responsável: PREFEITURA MUN. DE SANTO AMARO DAS BROTAS. DATA: 26.11.2022, hora11h45.

¹Nos cinco primeiros bimestres do exercício, o acompanhamento será feito com base na despesa liquidada. No último bimestre do exercício, o valor deverá corresponder ao total da despesa empenhada.

²Até o exercício de 2018, o controle da execução dos restos a pagar considerava apenas os valores dos restos a pagar não processados (regra antiga). A partir do exercício de 2019, o controle da execução dos restos a pagar considera os restos a pagar processados e não processados (regra nova).

³Essas despesas são consideradas executadas pelo ente transferidor.


272.728.695-34 - PAULO CESAR OLIVEIRA SOUZA
PREFEITO MUNICIPAL


116.567.785-72 - JOSÉ VALMIR DOS PASSOS CRC: 4111/SE
TECNICO CONTABIL

MUNICÍPIO DE SANTO AMARO DAS BROTAS
 RELATÓRIO RESUMIDO DA EXECUÇÃO ORÇAMENTÁRIA
DEMONSTRATIVO DAS PARCEIRIAS PÚBLICO-PRIVADAS
 ORÇAMENTOS FISCAL E DA SEGURIDADE SOCIAL
 5º BIMESTRE DE 2022


RREO - Anexo 13 (Lei nº 11.079, de 30.12.2004, arts. 22, 25 e 28)

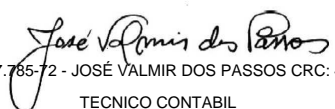
Em reais

IMPACTOS DAS CONTRATAÇÕES DE PPP	SALDO TOTAL EM 31 DE DEZEMBRO DO EXERCÍCIO ANTERIOR		REGISTROS EFETUADOS EM 2022												
			No bimestre					Até o Bimestre							
TOTAL DE ATIVOS															
Ativos Constituídos pela SPE															
TOTAL DE PASSIVOS															
Obrigações decorrentes de Ativos Constituídos pela SPE															
Provisões de PPP															
Outros Passivos															
ATOS POTENCIAIS PASSIVOS															
Obrigações Contratuais															
Riscos não Provisionados															
Garantias Concedidas															
Outros Passivos Contingentes															
DESPESAS DE PPP	EXERCÍCIO ANTERIOR	EXERCÍCIO CORRENTE	<EC + 1>	<EC + 2>	<EC + 3>	<EC + 4>	<EC + 5>	<EC + 6>	<EC + 7>	<EC + 8>	<EC + 9>				
DO ENTE FEDERADO, EXCETO ESTATAIS NÃO DEPENDENTES (I) = (I.1 + I.2)															
Contratadas (I.1)															
...															
A contratar (I.2)															
...															
DAS ESTATAIS NÃO-DEPENDENTES (II) = (II.1 + II.2)															
Contratadas (II.1)															
...															
A contratar (II.2)															
...															
TOTAL DAS DESPESAS DE PPP (III) = (I + II)															
RECEITA CORRENTE LÍQUIDA (RCL) (IV)															
TOTAL DAS DESPESAS CONSIDERADAS PARA O LIMITE (I)															
TOTAL DAS DESPESAS CONSIDERADAS PARA O LIMITE / RCL (%) (V) = (I / IV)															

NOTA: Consolidado com a Câmara Municipal.

FONTE: Sistema Gestor Ágape Sistemas. Unidade Responsável: PREFEITURA MUN. DE SANTO AMARO DAS BROTAS. DATA: 26.11.2022, hora 11h45.


 272.728.695-34 - PAULO CESAR OLIVEIRA SOUZA
 PREFEITO MUNICIPAL


 116.567.785-72 - JOSÉ VALMIR DOS PASSOS CRC: 41111/SE
 TÉCNICO CONTÁBIL

MUNICÍPIO SANTO AMARO DAS BROTAS
DEMONSTRATIVO SIMPLIFICADO DO RELATÓRIO RESUMIDO DA EXECUÇÃO ORÇAMENTÁRIA
 ORÇAMENTOS FISCAL E DA SEGURIDADE SOCIAL
 5º BIMESTRE DE 2022

RREO - Anexo 14 (LRF, Art. 48)


R\$ 1,00

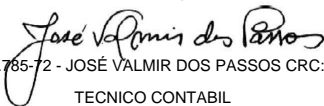
BALANÇO ORÇAMENTÁRIO		Até o Bimestre		
RECEITAS				
Previsão Inicial				38.000.000,00
Previsão Atualizada				50.300.000,00
Receitas Realizadas				44.177.611,91
Déficit Orçamentário				3.813.764,76
Saldos de Exercícios Anteriores (Utilizados para Créditos Adicionais)				-
DESPESAS				
Dotação Inicial				38.000.000,00
Dotação Atualizada				50.298.749,39
Despesas Empenhadas				49.821.051,33
Despesas Liquidadas				47.991.376,67
Despesas Pagas				46.930.374,83
Superávit Orçamentário				-
DESPESAS POR FUNÇÃO/SUBFUNÇÃO		Até o Bimestre		
Despesas Empenhadas				49.821.051,33
Despesas Liquidadas				47.991.376,67
RECEITA CORRENTE LÍQUIDA - RCL		Até o Bimestre		
Receita Corrente Líquida				52.413.715,25
Receita Corrente Líquida Ajustada para Cálculo dos Limites de Endividamento				50.316.239,25
Receita Corrente Líquida Ajustada para Cálculo dos Limites da Despesa com Pessoal				50.316.239,25
RECEITAS E DESPESAS DO REGIME PRÓPRIO DE PREVIDÊNCIA DOS SERVIDORES		Até o Bimestre		
Fundo em Capitalização (PLANO PREVIDENCIÁRIO)				
Receitas Previdenciárias Realizadas				-
Despesas Previdenciárias Empenhadas				-
Despesas Previdenciárias Liquidadas				-
Resultado Previdenciário				-
Fundo em Repartição (PLANO FINANCEIRO)				
Receitas Previdenciárias Realizadas				-
Despesas Previdenciárias Empenhadas				-
Despesas Previdenciárias Liquidadas				-
Resultado Previdenciário				-
RESULTADOS PRIMÁRIO E NOMINAL		Meta Fixada no Anexo de Metas Fiscais da LDO	Resultado Apurado Até o Bimestre	% em Relação à Meta
		(a)	(b)	(b/a)
Resultado Primário - Acima da Linha		846.000,00	(2.678.950,90)	(3,17)
Resultado Nominal - Acima da Linha		500.000,00	(2.373.168,70)	(4,75)
RESTOS A PAGAR A PAGAR POR PODER E MINISTÉRIO PÚBLICO		Inscrição	Cancelamento Até o Bimestre	Pagamento Até o Bimestre
				Saldo a Pagar
RESTOS A PAGAR PROCESSADOS		1.880.944,87	-	141.468,91
Poder Executivo		1.880.944,87	-	141.468,91
Poder Legislativo		-	-	-
Poder Judiciário		-	-	-
Ministério Público		-	-	-
Defensoria Pública		-	-	-
RESTOS A PAGAR NÃO-PROCESSADOS		1.668.591,96	-	112.299,65
Poder Executivo		1.668.591,96	-	112.299,65
Poder Legislativo		-	-	-
Poder Judiciário		-	-	-
Ministério Público		-	-	-
Defensoria Pública		-	-	-
TOTAL		3.549.536,83	-	253.768,56
DESPESAS COM MANUTENÇÃO E DESENVOLVIMENTO DO ENSINO		Valor Apurado Até o Bimestre	Limites Constitucionais Anuais	
			% Mínimo a Aplicar no Exercício	% Aplicado Até o Bimestre
Mínimo Anual de <18% / 25%> das Receitas de Impostos na Manutenção e Desenvolvimento do Ensino		7.277.985,77	<18% / 25%>	32,44
Mínimo Anual de 70% do FUNDEB na Remuneração dos Profissionais da Educação Básica		6.993.400,71	70%	84,20
Percentual de 50% da Complementação da União ao FUNDEB (VAAT) na Educação Infantil		245.541,85	50%	38,66
Mínimo de 15% da Complementação da União ao FUNDEB (VAAT) em Despesas de Capital		95.273,25	15%	5,13
RECEITAS DE OPERAÇÕES DE CRÉDITO E DESPESAS DE CAPITAL		Valor Apurado no Exercício	Saldo não realizado	
Receita de Operação de Crédito		-	-	
Despesa de Capital Líquida		-	-	
PROJEÇÃO ATUARIAL DOS REGIMES DE PREVIDÊNCIA		Exercício	10º Exercício	20º Exercício
				35º Exercício
Plano Previdenciário		-	-	-
Receitas Previdenciárias		-	-	-
Despesas Previdenciárias		-	-	-
Resultado Previdenciário		-	-	-
Plano Financeiro		-	-	-
Receitas Previdenciárias		-	-	-
Despesas Previdenciárias		-	-	-
Resultado Previdenciário		-	-	-
RECEITA DA ALIENAÇÃO DE ATIVOS E APLICAÇÃO DOS RECURSOS		Valor Apurado no Exercício	Saldo a Realizar	
Receitas da Alienação de Ativos		-	-	

Aplicação dos Recursos da Alienação de Ativos	-	-
DESPESAS COM AÇÕES E SERVIÇOS PÚBLICOS DE SAÚDE	Valor apurado Até o Bimestre	Limite Constitucional Anual
		% Mínimo a Aplicar no Exercício
Despesas com Ações e Serviços Públicos de Saúde executadas com recursos de impostos	4.534.812,00	15%
		21,03
DESPESAS DE CARÁTER CONTINUADO DERIVADAS DE PPP	Valor Apurado no Exercício Corrente	
Total das Despesas Consideradas para o Limite / RCL (%)		-

NOTA: Consolidado com a Câmara Municipal.

FONTE: Sistema Gestor Ágape Sistemas, Unidade Responsável: PREFEITURA MUN. DE SANTO AMARO DAS BROTAS. DATA: 26.11.2022, hora11h45.


 272.728.695-34 - PAULO CESAR OLIVEIRA SOUZA
 PREFEITO MUNICIPAL


 116.567.785-72 - JOSÉ VALMIR DOS PASSOS CRC: 4111/SE
 TECNICO CONTABIL