

Tabela 1 - Demonstrativo da Despesa com Pessoal - Estados, DF e Municípios

ESTADO DE SERGIPE
 PREFEITURA MUNICIPAL DE SANTO AMARO DAS BROTAS
 RELATÓRIO DE GESTÃO FISCAL
 DEMONSTRATIVO DA DESPESA COM PESSOAL
 ORÇAMENTOS FISCAL E DA SEGURIDADE SOCIAL
 2º QUADRIMESTRE 2018

RGF - ANEXO 1 (LRF, art. 55, inciso I, alínea "a")

RS 1,00

DESPESA COM PESSOAL	VALORES EM R\$													INSCRITAS EM RESTOS A PAGAR NÃO PROCESSADOS (b)
	SETEMBRO 2017	OUTUBRO 2017	NOVEMBRO 2017	DEZEMBRO 2017	JANEIRO 2018	FEVEREIRO 2018	MARÇO 2018	ABRIL 2018	MAIO 2018	JUNHO 2018	JULHO 2018	AGOSTO 2018	TOTAL (ÚLTIMOS 12 MESES) (a)	
DESPESA BRUTA COM PESSOAL (I)	1.546.540,78	1.440.782,98	1.247.852,01	1.831.078,51	1.567.161,11	1.830.694,80	1.332.149,00	1.409.985,42	1.316.609,66	1.719.710,96	1.285.806,51	1.916.622,72	18.444.994,46	
Pessoal Ativo	1.529.931,56	1.424.173,76	1.231.242,79	1.814.469,29	1.550.551,89	1.814.085,58	1.315.539,78	1.393.376,20	1.299.555,16	1.702.656,61	1.285.806,51	1.882.514,02	18.243.903,15	
Vencimentos, Vantagens e Outras Despesas Variáveis	1.521.400,36	1.140.171,65	1.047.153,43	1.853.175,38	1.406.074,77	1.663.808,58	1.165.262,78	1.243.099,20	1.155.078,04	1.552.379,64	1.285.806,51	1.740.110,59	16.773.520,93	
Obrigações Patronais	8.531,20	284.002,11	184.089,36	-38.706,09	144.477,12	150.277,00	150.277,00	150.277,00	144.477,12	150.276,97	0,00	142.403,43	1.470.382,22	
Benefícios Previdenciários													0,00	
Pessoal Inativo e Pensionistas	16.609,22	16.609,22	16.609,22	16.609,22	16.609,22	16.609,22	16.609,22	16.609,22	17.054,50	17.054,35	0,00	34.108,70	201.091,31	
Aposentadorias, Reserva e Reformas	16.609,22	16.609,22	16.609,22	16.609,22	16.609,22	16.609,22	16.609,22	16.609,22	17.054,50	17.054,35	0,00	34.108,70	201.091,31	
Pensões													0,00	
Outros Benefícios Previdenciários													0,00	
Outras despesas de pessoal decorrentes de contratos de terceirização (§ 1º do art. 18 da LRF)													0,00	
DESPESAS NÃO COMPUTADAS (II) (§ 1º do art. 19 da LRF)	160.300,55	113.198,64	-38.882,15	88.178,04	761.893,15	335.822,92	10.271,99	30.220,21	123.830,43	116.659,47	294.981,19	65.466,47	2.061.940,91	
Indenizações por Demissão e Incentivos à Demissão Voluntária	5.512,12	12.218,46		-6.164,63		13.728,45		8.901,31	28.944,22	11.344,44	21.198,93	5.275,01	100.958,31	
Decorrentes de Decisão Judicial de período anterior ao da apuração	154.788,43	100.980,18	-38.882,15	94.342,67	0,00	0,00	6.027,51	0,00	54.625,52	54.625,52	54.625,52	54.625,52	535.758,72	
Despesas de Exercícios Anteriores de período anterior ao da apuração					761.893,15	322.094,47	4.244,48	21.318,90	40.260,69	50.689,51	219.156,74	5.565,94	1.425.223,88	
Inativos e Pensionistas com Recursos Vinculados													0,00	
DESPESA LÍQUIDA COM PESSOAL (III) = (I - II)	1.386.240,23	1.327.584,34	1.286.734,16	1.742.900,47	805.267,96	1.494.871,88	1.321.877,01	1.379.765,21	1.192.779,23	1.603.051,49	990.825,32	1.851.156,25	16.383.053,55	0,00
APURAÇÃO DO CUMPRIMENTO DO LIMITE LEGAL														
RECEITA CORRENTE LÍQUIDA - RCL (IV)													26.500.181,58	% SOBRE A RCL AJUSTADA
(c) Transferências obrigatórias da União relativas às emendas individuais (V) (§ 13, art. 166 da CF)													0,00	-
= RECEITA CORRENTE LÍQUIDA AJUSTADA (VI)													26.500.181,58	-
DESPESA TOTAL COM PESSOAL - DTP (VII) = (III a + III b)													16.383.053,55	61,82
LIMITE MÁXIMO (VIII) (incisos I, II e III, art. 20 da LRF)													14.310.098,05	54,00
LIMITE PRUDENCIAL (IX) = (0,95 x VIII) (parágrafo único do art. 22 da LRF)													13.594.593,15	51,30
LIMITE DE ALERTA (X) = (0,90 x VIII) (inciso II do §1º do art. 59 da LRF)													12.879.088,25	48,60


FONTE: Sistema PREFEITURA MUNICIPAL DE SANTO AMARO ADAS BROTAS, Unidade Responsável SECRETARIA DE FINANÇAS Data da emissão 28/08/2018 e hora de emissão 10:15

1. Nos demonstrativos elaborados no primeiro e no segundo quadrimestre de cada exercício, os valores de restos a pagar não processados inscritos em 31 de dezembro do exercício anterior continuarão a ser informados nesse campo. Esses valores não sofrem alteração pelo seu processamento, e somente no caso de cancelamento podem ser excluídos.
 NOTA:

Tabela 1.1

TRAJETÓRIA DE RETORNO AO LIMITE DA DESPESA TOTAL COM PESSOAL				
<Exercício em que o ente excedeu o limite>		<Exercício do segundo período seguinte>		
<Quadrimestre/Semestre>		<Segundo período seguinte>		
Limite Máximo	% DTP	Redutor Residual	Limite	% DTP
(a)	(f)	(g) = (f-a)	(h) = (a)	(i)
54,00		-54,00	54,00	

Nota: DTP corresponde à Despesa Total com Pessoal.


 GENIVALDO DOS ANJOS COSTA SANTOS
 PREFEITO


 Horacio Cesar Fontes de Jesus
 RESPONSÁVEL PELA ADM. FINANCEIRA


 WILLAMES BARROS LIMA
 SECRETÁRIO DE CONTROLE INTERNO



 JOSÉ VALMIR DOS PASSOS
 CRC/SE 4.111

Tabela 2 - Demonstrativo da Dívida Consolidada Líquida

PREFEITURA MUNICIPAL DE SANTO AMARO DAS BROTAS
RELATÓRIO DE GESTÃO FISCAL
DEMONSTRATIVO DA DÍVIDA CONSOLIDADA LÍQUIDA
ORÇAMENTOS FISCAL E DA SEGURIDADE SOCIAL
EXERCÍCIO 2018

RGF - ANEXO 2 (LRF, art. 55, inciso I, alínea "b")

DÍVIDA CONSOLIDADA	SALDO DO EXERCÍCIO ANTERIOR	SALDO DO EXERCÍCIO DE 2018	
		Até o 1º QUADRIMESTRE	Até o 2º QUADRIMESTRE
DÍVIDA CONSOLIDADA - DC (I)	2.291.149,33	1.987.795,70	1.665.869,44
Dívida Mobiliária	-	-	-
Dívida Contratual	2.291.149,33	1.987.795,70	1.665.869,44
Interna	2.291.149,33	1.987.795,70	1.665.869,44
Externa	-	-	-
Precatórios posteriores a 05/05/2000 (inclusive) - Vencidos e não Pago	-	-	-
Outras Dívidas	-	-	-
DEDUÇÕES (II)¹	(917.569,38)	(753.959,64)	63.063,86
Disponibilidade de Caixa Bruta	719.324,80	695.811,55	1.461.450,84
Demais Haveres Financeiros	34.616,72	41.338,18	48.518,39
(-) Restos a Pagar Processados (Exceto Precatórios)	1.671.510,90	1.491.109,37	1.446.905,37
DÍVIDA CONSOLIDADA LÍQUIDA (DCL) (III) = (I - II)	1.373.579,95	1.233.836,06	1.602.805,58
RECEITA CORRENTE LÍQUIDA - RCL	23.289.950,06	24.539.775,39	26.500.181,58
% da DC sobre a RCL (I/RCL)	9,84%	8,10%	6,29%
% da DCL sobre a RCL (III/RCL)	5,90%	5,03%	6,05%
LIMITE DEFINIDO POR RESOLUÇÃO DO SENADO FEDERAL - 120%		29.447.730,47	31.800.217,90
LIMITE DE ALERTA (inciso III do § 1º do art. 59 da LRF) - <-%>		26.502.957,42	28.620.196,11


DETALHAMENTO DA DÍVIDA CONTRATUAL	SALDO DO EXERCÍCIO ANTERIOR	SALDO DO EXERCÍCIO DE 2018	
		Até o 1º Semestre	Até o 2º Semestre
DÍVIDA CONTRATUAL (IV = V + VI + VII + VIII)	2.291.149,33	2.526.248,89	1.665.869,44
DÍVIDA DE PPP (V)	-	-	-
PARCELAMENTO DE DÍVIDAS (VI)	2.291.149,33	2.526.248,89	1.665.869,44
De Tributos	-	-	-
De Contribuições	2.291.149,33	2.526.248,89	1.665.869,44
Previdenciárias	2.291.149,33	2.526.248,89	1.665.869,44
Demais Contribuições Sociais	-	-	-
Do FGTS	-	-	-
Com Instituição Não Financeira	-	-	-
DÍVIDA COM INSTITUIÇÃO FINANCEIRA (VII)	-	-	-
Interna	-	-	-
Externa	-	-	-
DEMAIS DIVIDAS CONTRATUAIS (VIII)	-	-	-

QUADRO DE VALORES NÃO INTEGRANTES DA DC	SALDO DO EXERCÍCIO ANTERIOR	SALDO DO EXERCÍCIO DE 2018	
		Até o 1º Semestre	Até o 2º Semestre
PRECATÓRIOS ANTERIORES A 05/05/2000	-	-	-
INSUFICIÊNCIA FINANCEIRA	-	-	-
DEPÓSITOS	-	-	-
RP PROCESSADOS DE EXERCÍCIOS ANTERIORES	-	-	-
ANTECIPAÇÕES DE RECEITA ORÇAMENTÁRIA - ARO	-	-	-

REGIME PREVIDENCIÁRIO			
DÍVIDA CONSOLIDADA PREVIDENCIÁRIA	SALDO DO EXERCÍCIO ANTERIOR	SALDO DO EXERCÍCIO DE 2018	
		Até o 1º Semestre	Até o 2º Semestre
DÍVIDA CONSOLIDADA PREVIDENCIÁRIA (IX)	-	-	-
Passivo Atuarial	-	-	-
Demais Dívidas	-	-	-
DEDUÇÕES (X)¹	-	-	-
Disponibilidade de Caixa Bruta	-	-	-
Investimentos	-	-	-
Demais Haveres Financeiros	-	-	-
(-) Restos a Pagar Processados	-	-	-
OBRIGAÇÕES NÃO INTEGRANTES DA DC	-	-	-
DÍVIDA CONSOLIDADA LÍQUIDA PREVIDENCIÁRIA (XI) = (IX - X)	-	-	-

FONTE: SISTEMA DE INFORMAÇÕES DA PREFEITURA DE SANTO AMARO DAS BROTAS

¹ Se o saldo apurado for negativo, ou seja, se o total do Ativo Disponível mais os Haveres Financeiros for menor que Restos a Pagar Processados, não deverá ser informado nessa linha, mas sim na linha da "Insuficiência Financeira", das Obrigações não integrantes da Dívida Consolidada - DC. Assim quando o cálculo de DEDUÇÕES (II) for negativo, colocar um "-" (traço) nessa linha.


GENIVALDO DOS ANJOS COSTA SANTOS
 PREFEITO


Horacio Cesar Fontes de Jesus
 RESPONSÁVEL PELA ADM. FINANCEIRA


WILLAMES BARROS LIMA
 SECRETÁRIO DE CONTROLE INTERNO

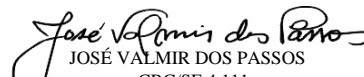

JOSÉ VALMIR DOS PASSOS
 CRC/SE 4.111

Tabela 3 - Demonstrativo das Garantias e Contragarantias de Valores


ESTADO DE SERGIPE
 PREFEITURA MUNICIPAL DE SANTO AMARO DAS BROTAS
 RELATÓRIO DE GESTÃO FISCAL
DEMONSTRATIVO DAS GARANTIAS E CONTRAGARANTIAS DE VALORES
 ORÇAMENTOS FISCAL E DA SEGURIDADE SOCIAL
 2º QUADRIMESTRE 2018

RGF - ANEXO 3 (LRF, art. 55, inciso I, alínea "c" e art. 40, § 1º)

GARANTIAS CONCEDIDAS	SALDO DO EXERCÍCIO ANTERIOR	SALDOS DO EXERCÍCIO DE 2018		
		Até o 1º Quadrimestre	Até o 2º Quadrimestre	Até o 3º Quadrimestre
AOS ESTADOS (I)	0,00	0,00	0,00	
Em Operações de Crédito Externas				
Em Operações de Crédito Internas				
AOS MUNICÍPIOS (II)	0,00	0,00	0,00	
Em Operações de Crédito Externas				
Em Operações de Crédito Internas				
ÀS ENTIDADES CONTROLADAS (III)	0,00	0,00	0,00	
Em Operações de Crédito Externas				
Em Operações de Crédito Internas				
POR MEIO DE FUNDOS E PROGRAMAS (IV)				
TOTAL GARANTIAS CONCEDIDAS (V) = (I + II + III + IV)	0,00	0,00	0,00	
RECEITA CORRENTE LÍQUIDA - RCL (VI)	23.289.950,06	24.639.779,59	26.500.181,58	
% do TOTAL DAS GARANTIAS sobre a RCL	0,00%	0,00%	0,00%	
LIMITE DEFINIDO POR RESOLUÇÃO DO SENADO FEDERAL	5.123.789,01	5.420.751,51	5.830.039,95	
LIMITE DE ALERTA (inciso III do §1º do art. 59 da LRF) - 90%	20.960.955,05	22.175.801,63	23.850.163,42	
MEDIDAS CORRETIVAS:				
CONTRAGARANTIAS RECEBIDAS	SALDO DO EXERCÍCIO ANTERIOR	SALDOS DO EXERCÍCIO DE 2018		
		Até o 1º Quadrimestre	Até o 2º Quadrimestre	Até o 3º Quadrimestre
DOS ESTADOS (VII)	0,00	0,00		
Em Garantia às operações de Crédito Externas				
Em Garantia às operações de Crédito Internas				
DOS MUNICÍPIOS (VIII)	0,00	0,00		
Em Garantia às operações de Crédito Externas				
Em Garantia às operações de Crédito Internas				
DAS ENTIDADES CONTROLADAS (IX)	0,00	0,00		
Em Garantia às operações de Crédito Externas				
Em Garantia às operações de Crédito Internas				
EM GARANTIAS POR MEIO DE FUNDOS E PROGRAMAS (X)				
TOTAL CONTRAGARANTIAS RECEBIDAS (XI) = (VII + VIII + IX + X)	0,00	0,00		

FONTE: Sistema PREFEITURA MUNICIPAL DE SANTO AMARO ADAS BROTAS, Unidade Responsável SECRETARIA DE FINANÇAS Data da emissão 28/08/2018 e hora de emissão 10:15

NOTA:


 GENIVALDO DOS ANJOS COSTA SANTOS
 PREFEITO


 Horacio Cesar Fontes de Jesus
 RESPONSÁVEL PELA ADM. FINANCEIRA


 WILLAMES BARROS LIMA
 SECRETÁRIO DE CONTROLE INTERNO



 JOSÉ VALMIR DOS PASSOS
 CRC/SE 4.111

Tabela 4 - Demonstrativo das Operações de Crédito

PREFEITURA MUNICIPAL DE SANTO AMARO DAS BROTAS
RELATÓRIO DE GESTÃO FISCAL
DEMONSTRATIVO DAS OPERAÇÕES DE CRÉDITO
ORÇAMENTOS FISCAL E DA SEGURIDADE SOCIAL
EXERCÍCIO 2018

RGF - ANEXO 4 (LRF, art. 55, inciso I, alínea "d" e inciso III alínea "c")

R\$ 1,00

OPERAÇÕES DE CRÉDITO	VALOR	
	No Semestre de Referência	Até o Semestre de Referência (a)
SUJEITAS AO LIMITE PARA FINS DE CONTRATAÇÃO (I)		
Mobiliária		
Interna		
Externa		
Contratual		
Interna		
Abertura de Crédito		
Aquisição Financiada de Bens e Arrendamento Mercantil Financeiro		
Derivadas de PPP		
Demais Aquisições Financiadas		
Antecipação de Receita		
Pela Venda a Termo de Bens e Serviços		
Demais Antecipações de Receita		
Assunção, Reconhecimento e Confissão de Dívidas (LRF, art. 29, § 1º)		
Outras Operações de Crédito		
Externa		
<Tipo de operação>		
NÃO SUJEITAS AO LIMITE PARA FINS DE CONTRATAÇÃO (II)		
Parcelamentos de Dívidas		
De Tributos		
De Contribuições Sociais		
Previdenciárias		
Demais Contribuições Sociais		
Do FGTS		
Melhoria da Administração de Receitas e da Gestão Fiscal, Financeira e Patrimonial		
Programa de Iluminação Pública – RELUZ		
Outras Operações de Crédito Não Sujeitas ao Limite		
APURAÇÃO DO CUMPRIMENTO DOS LIMITES	VALOR	% SOBRE A RCL
RECEITA CORRENTE LÍQUIDA – RCL	26.500.181,58	100%
OPERAÇÕES VEDADAS		
Do Período de Referência (III)		
De Períodos Anteriores ao de Referência		
TOTAL CONSIDERADO PARA FINS DA APURAÇÃO DO CUMPRIMENTO DO LIMITE (V) = (Ia + III)		
LIMITE GERAL DEFINIDO POR RESOLUÇÃO DO SENADO FEDERAL PARA AS OPERAÇÕES DE CRÉDITO INTERNAS E EXTERNAS		16%
LIMITE DE ALERTA (Inciso III do §1º do art. 59 da LRF) - <%>		
OPERAÇÕES DE CRÉDITO POR ANTECIPAÇÃO DA RECEITA ORÇAMENTÁRIA		
LIMITE DEFINIDO POR RESOLUÇÃO DO SENADO FEDERAL PARA AS OPERAÇÕES DE CRÉDITO POR ANTECIPAÇÃO DA RECEITA ORÇAMENTÁRIA		7%
TOTAL CONSIDERADO PARA CONTRATAÇÃO DE NOVAS OPERAÇÕES DE CRÉDITO (V) = (IV + IIa)		


NÃO HOUVE MOVIMENTAÇÃO

FONTE: Sistema PREFEITURA MUNICIPAL DE SANTO AMARO ADAS BROTAS, Unidade Responsável SECRETARIA DE FINANÇAS Data da emissão 28/08/2018 e hora de emissão 10:15

Notas:

¹ Para fins de contratação de operações de crédito, verificadas pela STN/COPEM segundo o Manual para Instrução de Pleitos, serão consideradas no cálculo do limite as operações que pressupõem ingresso financeiro.

² < Medidas Corretivas >


GENIVALDO DOS ANJOS COSTA SANTOS
PREFEITO


Horacio Cesar Fontes de Jesus
RESPONSÁVEL PELA ADM. FINANCEIRA


WILLAMES BARROS LIMA
SECRETÁRIO DE CONTROLE INTERNO



JOSÉ VALMIR DOS PASSOS
CRC/SE 4.111

Tabela 6 - Demonstrativo Simplificado do Relatório de Gestão Fiscal - Estado, DF e Município

ESTADO DE SERGIPE
 PREFEITURA MUNICIPAL DE SANTO AMARO DAS BROTAS
 RELATÓRIO DE GESTÃO FISCAL
DEMONSTRATIVO SIMPLIFICADO DO RELATÓRIO DE GESTÃO FISCAL
 ORÇAMENTOS FISCAL E DA SEGURIDADE SOCIAL
 2º QUADRIMESTRE 2018

LRF, art. 48 - Anexo 6 R\$ 1,00

RECEITA CORRENTE LÍQUIDA	VALOR ATÉ O QUADRIMESTRE/SEMESTRE
Receita Corrente líquida	R\$ 26.500.181,58
Receita Corrente líquida Ajustada	R\$ 26.500.181,58

DESPESA COM PESSOAL	VALOR	% SOBRE A RCL AJUSTADA
Despesa Total com Pessoal - DTP	16.383.053,55	61,82
Limite Máximo (incisos I, II e III, art. 20 da LRF) - <%>	14.310.098,05	54,00
Limite Prudencial (parágrafo único, art. 22 da LRF) - <%>	13.594.593,15	51,30
Limite de Alerta (inciso II do §1º do art. 59 da LRF) - <%>	12.879.088,25	48,60


DÍVIDA CONSOLIDADA	VALOR	% SOBRE A RCL
Dívida Consolidada Líquida	0,00	#DIV/0!
Limite Definido por Resolução do Senado Federal	0,00	120,00

GARANTIAS DE VALORES	VALOR	% SOBRE A RCL
Total das Garantias Concedidas	0,00	0,00%
Limite Definido por Resolução do Senado Federal	5.420.751,51	22,00

OPERAÇÕES DE CRÉDITO	VALOR	% SOBRE A RCL
Operações de Crédito Internas e Externas	0,00	0,00
Limite Definido pelo Senado Federal para Operações de Crédito Externas e Int	392.636.409,44	16,00
Operações de Crédito por Antecipação da Receita	0,00	0,00
Limite Definido pelo Senado Federal para Operações de Crédito por Antecipação	171.778.429,13	7,00

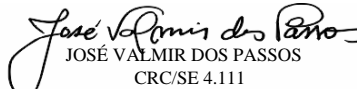
RESTOS A PAGAR	INSCRIÇÃO EM RESTOS A PAGAR NÃO PROCESSADOS DO EXERCÍCIO	DISPONIBILIDADE DE CAIXA LÍQUIDA (ANTES DA INSCRIÇÃO EM RESTOS A PAGAR NÃO PROCESSADOS DO
Valor Total	0,00	0,00

FONTE: Sistema PREFEITURA MUNICIPAL DE SANTO AMARO ADAS BROTAS , Unidade Responsável SECRETARIA DE FINANÇAS Data da emissão 28/08/2018 e hora de emissão 10:15


 GENIVALDO DOS SANTOS COSTA SANTOS
 PREFEITO


 Horacio Cesar Fontes de Jesus
 RESPONSÁVEL PELA ADM. FINANCEIRA


 WILLAMES BARROS LIMA
 SECRETÁRIO DE CONTROLE INTERNO


 JOSÉ VALMIR DOS PASSOS
 CRC/SE 4.111