



RECEITAS	PREVISÃO INICIAL	PREVISÃO ATUALIZADA (a)	RECEITAS REALIZADAS			% (c/a)	SALDO A REALIZAR (a-c)
			No Bimestre (b)	% (b/a)	Até o Bimestre (c)		
RECEITAS (EXCETO INTRA-ORÇAMENTÁRIAS) (I)	42.500.000,00	42.500.000,00	4.971.432,77	11,70	16.445.734,08	38,70	26.054.265,92
RECEITAS CORRENTES	40.156.859,00	40.156.859,00	4.970.932,77	12,38	16.386.174,08	40,81	23.770.684,92
IMPOSTOS, TAXAS E CONTRIBUIÇÕES DE MELHORIA	2.253.385,00	2.253.385,00	121.828,63	5,41	521.093,34	23,12	1.732.291,66
Impostos	2.181.533,00	2.181.533,00	121.440,22	5,57	506.828,49	23,23	1.674.704,51
Taxas	71.852,00	71.852,00	388,41	0,54	14.264,85	19,85	57.587,15
Contribuição de Melhoria	0,00	0,00	0,00	0,00	0,00	0,00	0,00
CONTRIBUIÇÕES	785.572,00	785.572,00	139.392,51	17,74	409.311,21	52,10	376.260,79
Contribuições Sociais	0,00	0,00	0,00	0,00	0,00	0,00	0,00
Contribuições Econômicas	0,00	0,00	0,00	0,00	0,00	0,00	0,00
Contribuições para Entidades Privadas de Serviço Social e de Formação Profissional	0,00	0,00	0,00	0,00	0,00	0,00	0,00
Contribuição para o Custeio do Serviço de Iluminação Pública	785.572,00	785.572,00	139.392,51	17,74	409.311,21	52,10	376.260,79
RECEITA PATRIMONIAL	116.204,80	116.204,80	685,37	0,59	3.808,75	3,28	112.396,05
Exploração do Patrimônio Imobiliário do Estado	561,00	561,00	0,00	0,00	0,00	0,00	561,00
Valores Mobiliários	108.143,80	108.143,80	685,37	0,63	3.808,75	3,52	104.335,05
Delegação de Serviços Públicos Mediante Concessão, Permissão, Autorização ou Licença	0,00	0,00	0,00	0,00	0,00	0,00	0,00
Exploração de Recursos Naturais	0,00	0,00	0,00	0,00	0,00	0,00	0,00
Exploração do Patrimônio Intangível	0,00	0,00	0,00	0,00	0,00	0,00	0,00
Cessão de Direitos	0,00	0,00	0,00	0,00	0,00	0,00	0,00
Demais Receitas Patrimoniais	7.500,00	7.500,00	0,00	0,00	0,00	0,00	7.500,00
RECEITA AGROPECUÁRIA	0,00	0,00	0,00	0,00	0,00	0,00	0,00
RECEITA INDUSTRIAL	0,00	0,00	0,00	0,00	0,00	0,00	0,00
RECEITA DE SERVIÇOS	5.836,00	5.836,00	0,00	0,00	0,00	0,00	5.836,00
Serviços Administrativos e Comerciais Gerais	2.918,00	2.918,00	0,00	0,00	0,00	0,00	2.918,00
Serviços e Atividades Referentes à Navegação e ao Transporte	0,00	0,00	0,00	0,00	0,00	0,00	0,00
Serviços e Atividades referentes à Saúde	0,00	0,00	0,00	0,00	0,00	0,00	0,00
Serviços e Atividades Financeiras	0,00	0,00	0,00	0,00	0,00	0,00	0,00
Outros Serviços	2.918,00	2.918,00	0,00	0,00	0,00	0,00	2.918,00
TRANSFERÊNCIAS CORRENTES	36.810.354,20	36.810.354,20	4.709.026,26	12,79	15.451.960,38	41,98	21.358.393,82
Transferências da União e de suas Entidades	25.415.783,00	25.415.783,00	3.297.287,28	12,97	10.409.907,94	40,96	15.005.875,06
Transferências dos Estados e do Distrito Federal e de suas Entidades	4.531.108,20	4.531.108,20	579.156,14	12,78	1.897.974,26	41,89	2.633.133,94
Transferências dos Municípios e de suas Entidades	62.000,00	62.000,00	0,00	0,00	0,00	0,00	62.000,00
Transferências de Instituições Privadas	1.123,00	1.123,00	0,00	0,00	0,00	0,00	1.123,00
Transferências de Outras Instituições Públicas	6.800.340,00	6.800.340,00	832.582,84	12,24	3.144.078,18	46,23	3.656.261,82
Transferências do Exterior	0,00	0,00	0,00	0,00	0,00	0,00	0,00
Transferências de Pessoas Físicas	0,00	0,00	0,00	0,00	0,00	0,00	0,00
Transferências Provenientes de Depósitos Não Identificados	0,00	0,00	0,00	0,00	0,00	0,00	0,00
OUTRAS RECEITAS CORRENTES	185.507,00	185.507,00	0,00	0,00	0,40	0,00	185.506,60
Multas Administrativas, Contratuais e Judiciais	448,00	448,00	0,00	0,00	0,00	0,00	448,00
Indenizações, Restituições e Ressarcimentos	179.377,00	179.377,00	0,00	0,00	0,40	0,00	179.376,60
Bens, Direitos e Valores Incorporados ao Patrimônio Público	1.123,00	1.123,00	0,00	0,00	0,00	0,00	1.123,00
Demais Receitas Correntes	4.559,00	4.559,00	0,00	0,00	0,00	0,00	4.559,00



RREO - Anexo 1 (LRF, Art. 52, inciso I, alíneas "a" e "b_" do inciso II e §1º)

R\$ 1,00

RECEITAS DE CAPITAL	2.343.141,00	2.343.141,00	500,00	0,02	59.560,00	2,54	2.283.581,00
OPERAÇÕES DE CRÉDITO	1.122,00	1.122,00	0,00	0,00	0,00	0,00	1.122,00
Operações de Crédito - Mercado Interno	561,00	561,00	0,00	0,00	0,00	0,00	561,00
Operações de Crédito - Mercado Externo	561,00	561,00	0,00	0,00	0,00	0,00	561,00
ALIENAÇÃO DE BENS	146.704,00	146.704,00	500,00	0,34	500,00	0,34	1.122,00
Alienação de Bens Móveis	64.683,00	64.683,00	500,00	0,77	500,00	0,77	64.183,00
Alienação de Bens Imóveis	82.021,00	82.021,00	0,00	0,00	0,00	0,00	82.021,00
Alienação de Bens Intangíveis	0,00	0,00	0,00	0,00	0,00	0,00	0,00
AMORTIZAÇÕES DE EMPRÉSTIMOS	0,00	0,00	0,00	0,00	0,00	0,00	0,00
TRANSFERÊNCIAS DE CAPITAL	2.194.192,00	2.194.192,00	0,00	0,00	59.060,00	2,69	2.135.132,00
Transferências da União e de suas Entidades	2.046.965,00	2.046.965,00	0,00	0,00	59.060,00	2,89	1.987.905,00
Transferências dos Estados e do Distrito Federal e de suas Entidades	144.981,00	144.981,00	0,00	0,00	0,00	0,00	144.981,00
Transferências dos Municípios e de suas Entidades	1.123,00	1.123,00	0,00	0,00	0,00	0,00	1.123,00
Transferências de Instituições Privadas	1.123,00	1.123,00	0,00	0,00	0,00	0,00	1.123,00
Transferências de Outras Instituições Públicas	0,00	0,00	0,00	0,00	0,00	0,00	0,00
Transferências do Exterior	0,00	0,00	0,00	0,00	0,00	0,00	0,00
Transferências de Pessoas Físicas	0,00	0,00	0,00	0,00	0,00	0,00	0,00
Transferências Provenientes de Depósitos Não Identificados	0,00	0,00	0,00	0,00	0,00	0,00	0,00
OUTRAS RECEITAS DE CAPITAL	1.123,00	1.123,00	0,00	0,00	0,00	0,00	1.123,00
Integralização do Capital Social	0,00	0,00	0,00	0,00	0,00	0,00	0,00
Remuneração das Disponibilidades do Tesouro	0,00	0,00	0,00	0,00	0,00	0,00	0,00
Resgate de Títulos do Tesouro	0,00	0,00	0,00	0,00	0,00	0,00	0,00
Demais Receitas de Capital	1.123,00	1.123,00	0,00	0,00	0,00	0,00	1.123,00
RECEITAS (INTRA-ORÇAMENTÁRIAS) (II)	0,00	0,00	0,00	0,00	0,00	0,00	0,00
SUBTOTAL DAS RECEITAS (III) = (I + II)	42.500.000,00	42.500.000,00	4.971.432,77	0,00	16.445.734,08	38,70	26.054.265,92



RREO - Anexo 1 (LRF, Art. 52, inciso I, alíneas "a" e "b_" do inciso II e §1º)

R\$ 1,00

OPERAÇÕES DE CRÉDITO / REFINANCIAMENTO (IV)	0,00	0,00	0,00	0,00	0,00	0,00	0,00
Operações de Crédito - Mercado Interno	0,00	0,00	0,00	0,00	0,00	0,00	0,00
Mobilária	0,00	0,00	0,00	0,00	0,00	0,00	0,00
Contratual	0,00	0,00	0,00	0,00	0,00	0,00	0,00
Operações de Crédito - Mercado Externo	0,00	0,00	0,00	0,00	0,00	0,00	0,00
Mobilária	0,00	0,00	0,00	0,00	0,00	0,00	0,00
Contratual	0,00	0,00	0,00	0,00	0,00	0,00	0,00
SUBTOTAL COM REFINANCIAMENTO (V) = (III + IV)	42.500.000,00	42.500.000,00	4.971.432,77	11,70	16.445.734,08	38,70	26.054.265,92
DÉFICIT (VI)					2.373.176,80		
TOTAL (VII) = (V + VI)	42.500.000,00	42.500.000,00	4.971.432,77	11,70	18.818.910,88	44,28	23.681.089,12
SALDOS DE EXERCÍCIOS ANTERIORES	0,00	0,00			0,00		
Recursos Arrecadados em Exercícios Anteriores - RPPS	0,00	0,00					
Superávit Financeiro Utilizado para Créditos Adicionais					0,00		
Reabertura de Créditos Adicionais		0,00			0,00		



DESPESAS	DOTAÇÃO INICIAL (d)	DOTAÇÃO ATUALIZADA (e)	DESPESAS EMPENHADAS		SALDO (g) = (e-f)	DESPESAS LIQUIDADAS		SALDO (i) = (e-h)	DESPESAS PAGAS ATÉ O BIMESTRE (j)	INSCRITAS EM RESTOS A PAGAR NÃO PROCESSADOS (k)
			No Bimestre	Até o Bimestre (f)		No Bimestre	Até o Bimestre (h)			
DESPESAS (EXCETO INTRA-ORÇAMENTÁRIAS) (VIII)	42.500.000,00	42.500.000,00	2.200.124,65	37.038.654,63	5.461.345,37	5.170.514,45	18.818.910,88	23.681.089,12	18.056.324,30	0,00
DESPESA CORRENTES	33.112.788,00	39.332.131,90	1.609.231,87	34.288.204,78	5.043.927,12	4.613.533,22	16.720.642,65	22.611.489,25	16.048.595,85	0,00
PESSOAL E ENCARGOS SOCIAIS	22.685.423,00	28.512.382,87	557.030,45	25.612.706,75	2.899.676,12	3.303.857,75	12.136.097,13	16.376.285,74	11.987.814,22	0,00
JUROS E ENCARGOS DA DÍVIDA	1.122,00	1.122,00	0,00	0,00	1.122,00	0,00	0,00	1.122,00	0,00	0,00
OUTRAS DESPESAS CORRENTES	10.426.243,00	10.818.627,03	1.052.201,42	8.675.498,03	2.143.129,00	1.309.675,47	4.584.545,52	6.234.081,51	4.060.781,63	0,00
Transferências a Municípios ¹	0,00	0,00	0,00	0,00	0,00	0,00	0,00	0,00	0,00	0,00
Demais Despesas Correntes ¹	10.426.243,00	10.818.627,03	1.052.201,42	8.675.498,03	2.143.129,00	1.309.675,47	4.584.545,52	6.234.081,51	4.060.781,63	0,00
DESPESAS DE CAPITAL	9.182.212,00	3.167.868,10	590.892,78	2.750.449,85	417.418,25	556.981,23	2.098.268,23	1.069.599,87	2.007.728,45	0,00
INVESTIMENTOS	8.116.790,00	1.594.391,06	373.280,17	1.182.805,88	411.585,18	340.316,22	531.571,86	1.062.819,20	441.032,08	0,00
INVERSÕES FINANCEIRAS	0,00	0,00	0,00	0,00	0,00	0,00	0,00	0,00	0,00	0,00
AMORTIZAÇÃO DA DÍVIDA	1.065.422,00	1.573.477,04	217.612,61	1.567.643,97	5.833,07	216.665,01	1.566.696,37	6.780,67	1.566.696,37	0,00
RESERVA DE CONTINGÊNCIA	205.000,00	0,00	0,00	0,00	0,00	0,00	0,00	0,00	0,00	0,00
DESPESAS (INTRA-ORÇAMENTÁRIAS) (IX)	0,00	0,00	0,00	0,00	0,00	0,00	0,00	0,00	0,00	0,00
SUBTOTAL DAS DESPESAS (X) = (VII + IX)	42.500.000,00	42.500.000,00	2.200.124,65	37.038.654,63	5.461.345,37	5.170.514,45	18.818.910,88	23.681.089,12	18.056.324,30	0,00
AMORTIZAÇÃO DA DÍV./ REFINANCIAMENTO (XI)	0,00	0,00	0,00	0,00	0,00	0,00	0,00	0,00	0,00	0,00
Amortização da Dívida Interna	0,00	0,00	0,00	0,00	0,00	0,00	0,00	0,00	0,00	0,00
Divida Mobiliária	0,00	0,00	0,00	0,00	0,00	0,00	0,00	0,00	0,00	0,00
Outras Dívidas	0,00	0,00	0,00	0,00	0,00	0,00	0,00	0,00	0,00	0,00
Amortização da Dívida Externa	0,00	0,00	0,00	0,00	0,00	0,00	0,00	0,00	0,00	0,00
Divida Mobiliária	0,00	0,00	0,00	0,00	0,00	0,00	0,00	0,00	0,00	0,00
Outras Dívidas	0,00	0,00	0,00	0,00	0,00	0,00	0,00	0,00	0,00	0,00
SUBTOTAL C/ REFINANCIAMENTO (XII) = (X+XI)	42.500.000,00	42.500.000,00	2.200.124,65	37.038.654,63	5.461.345,37	5.170.514,45	18.818.910,88	23.681.089,12	18.056.324,30	0,00
SUPERÁVIT (XIII)					0,00		0,00		0,00	
TOTAL (XIV) = (XII + XIII)	42.500.000,00	42.500.000,00	2.200.124,65	37.038.654,63		5.170.514,45	18.818.910,88		18.056.324,30	0,00
RESERVA DO RPPS	0,00	0,00			0,00			0,00		

Genivaldo dos Anjos Costa Santos
GENIVALDO DOS ANJOS COSTA SANTOS - PREFEITO

José Valmir dos Passos
JOSÉ VALMIR DOS PASSOS - CRC/SE 4.111



ESTADO DE SERGIPE
MUNICIPIO DE SANTO AMARO DAS BROTAS

ORÇAMENTOS FISCAL E DA SEGURIDADE SOCIAL

RELATÓRIO RESUMIDO DA EXECUÇÃO ORÇAMENTÁRIA : 2020

DEMONSTRATIVO DA EXECUÇÃO DAS DESPESAS POR FUNÇÃO/SUBFUNÇÃO

JANEIRO/2020 A JUNHO/2020

RREO - Anexo 2 (LRF, Art. 52, inciso II, alínea "c")

R\$ 1,00

FUNCAO / SUBFUNCAO	DOTAÇÃO INICIAL	DOTAÇÃO ATUALIZADA (a)	DESPESAS EMPENHADAS			SALDO (c) = (a-b)	DESPESAS LIQUIDADAS			SALDO (e) = (a-d)	INSCRITAS EM RESTOS A PAGAR NÃO PROCESSADOS (f)
			No Bimestre	Até o Bimestre (b)	% (b/total b)		No Bimestre	Até o Bimestre (d)	% (d/total d)		
DESPESAS (EXCETO INTRA-ORÇAMENTARIAS) (I)	42.500.000,00	42.500.000,00	2.200.124,65	37.038.654,63	100,00	5.461.345,37	5.170.514,45	18.818.910,88	100,00	23.681.089,12	0,00
01 - LEGISLATIVA	1.524.000,00	1.524.000,00	5.245,30	1.309.691,46	3,54	214.308,54	202.905,93	648.068,03	3,44	875.931,97	0,00
01.031 - Acao Legislativa	1.524.000,00	1.524.000,00	5.245,30	1.309.691,46	3,54	214.308,54	202.905,93	648.068,03	3,44	875.931,97	0,00
02 - JUDICIÁRIA	728.963,00	618.696,76	37.967,83	604.616,80	1,63	14.079,96	84.038,47	267.792,11	1,42	350.904,65	0,00
02.061 - Acao Judiciaria	728.963,00	618.696,76	37.967,83	604.616,80	1,63	14.079,96	84.038,47	267.792,11	1,42	350.904,65	0,00
04 - ADMINISTRAÇÃO	5.319.897,00	7.944.075,25	508.286,11	7.803.470,33	21,07	140.604,92	1.199.391,40	4.787.217,32	25,44	3.156.857,93	0,00
04.122 - Administracao Geral	3.957.892,00	5.930.631,94	383.485,06	5.844.934,82	15,78	85.697,12	910.278,48	3.423.818,14	18,19	2.506.813,80	0,00
04.123 - Administracao Financeira	1.104.139,00	1.681.354,51	124.167,45	1.633.288,94	4,41	48.065,57	246.397,15	1.158.404,37	6,16	522.950,14	0,00
04.124 - Controle Interno	257.866,00	332.088,80	633,60	325.246,57	0,88	6.842,23	42.715,77	204.994,81	1,09	127.093,99	0,00
06 - SEGURANÇA PÚBLICA	748.695,00	1.152.355,00	157.106,75	1.119.402,80	3,02	32.952,20	177.361,14	566.951,49	3,01	585.403,51	0,00
06.122 - Administracao Geral	746.512,00	1.150.172,00	157.106,75	1.119.402,80	3,02	30.769,20	177.361,14	566.951,49	3,01	583.220,51	0,00
06.182 - Defesa Civil	2.183,00	2.183,00	0,00	0,00	0,00	2.183,00	0,00	0,00	0,00	2.183,00	0,00
08 - ASSISTÊNCIA SOCIAL	2.427.017,00	2.485.317,00	93.966,54	2.060.895,24	5,56	424.421,76	265.366,34	836.115,80	4,44	1.649.201,20	0,00
08.122 - Administracao Geral	803.661,00	1.272.076,58	37.727,01	1.240.768,81	3,35	31.307,77	126.802,14	459.481,27	2,44	812.595,31	0,00
08.241 - Assistencia ao Idoso	1.500,00	1.500,00	0,00	0,00	0,00	1.500,00	0,00	0,00	0,00	1.500,00	0,00
08.243 - Assistencia a Crianca e ao Adolescente	329.086,00	338.105,84	8.774,40	257.189,80	0,69	80.916,04	47.728,18	133.774,51	0,71	204.331,33	0,00
08.244 - Assistencia Comunitaria	1.290.709,00	871.573,58	47.465,13	562.936,63	1,52	308.636,95	90.836,02	242.860,02	1,29	628.713,56	0,00
08.334 - Fomento ao Trabalho	2.061,00	2.061,00	0,00	0,00	0,00	2.061,00	0,00	0,00	0,00	2.061,00	0,00
10 - SAÚDE	9.748.288,00	9.500.988,00	344.376,00	6.586.043,64	17,78	2.914.944,36	1.091.254,71	2.826.356,32	15,02	6.674.631,68	0,00
10.122 - Administracao Geral	3.112.746,00	3.976.469,00	70.667,57	3.534.711,25	9,54	441.757,75	415.972,23	1.241.663,63	6,60	2.734.805,37	0,00
10.301 - Atencao Basica	5.878.523,00	4.734.800,00	269.838,43	2.689.468,54	7,26	2.045.331,46	634.958,05	1.462.358,58	7,77	3.272.441,42	0,00
10.302 - Assistencia Hospitalar e Ambulatorial	84.761,00	174.461,00	0,00	140.430,20	0,38	34.030,80	8.209,43	15.811,89	0,08	158.649,11	0,00
10.303 - Suporte Profilatico e Terapeutico	323.396,00	230.396,00	375,00	14.876,00	0,04	215.520,00	375,00	14.876,00	0,08	215.520,00	0,00
10.304 - Vigilancia Sanitaria	59.223,00	69.723,00	3.495,00	9.501,00	0,03	60.222,00	1.500,00	4.970,00	0,03	64.753,00	0,00
10.305 - Vigilancia Epidemiologica	289.639,00	315.139,00	0,00	197.056,65	0,53	118.082,35	30.240,00	86.676,22	0,46	228.462,78	0,00
12 - EDUCAÇÃO	13.963.963,00	13.888.463,00	195.610,12	12.624.019,16	34,08	1.264.443,84	1.269.113,92	5.078.896,38	26,99	8.809.566,62	0,00
12.122 - Administracao Geral	6.805,00	6.305,00	0,00	6.305,00	0,00	6.305,00	0,00	6.305,00	0,00	6.305,00	0,00
12.361 - Ensino Fundamental	10.894.391,00	11.740.472,90	195.610,12	10.617.892,70	28,67	1.122.580,20	1.071.998,03	4.278.909,11	22,74	7.461.563,79	0,00
12.365 - Educao Infantil	2.960.778,00	2.103.196,10	0,00	1.984.677,34	5,36	118.518,76	197.115,89	798.861,84	4,24	1.304.334,26	0,00
12.366 - Educao de Jovens e Adultos	49.989,00	36.489,00	0,00	21.449,12	0,06	15.039,88	0,00	1.125,43	0,01	35.363,57	0,00
12.367 - Educao Especial	52.000,00	2.000,00	0,00	0,00	0,00	2.000,00	0,00	0,00	0,00	2.000,00	0,00
13 - CULTURA	421.545,00	166.495,00	9.441,00	131.839,33	0,36	34.655,67	34.889,75	105.119,76	0,56	61.375,24	0,00
13.122 - Administracao Geral	355.545,00	165.495,00	9.441,00	131.839,33	0,36	33.655,67	34.889,75	105.119,76	0,56	60.375,24	0,00
13.392 - Difusao Cultural	66.000,00	1.000,00	0,00	0,00	0,00	1.000,00	0,00	0,00	0,00	1.000,00	0,00
15 - URBANISMO	4.564.773,00	2.033.382,95	611.459,99	1.851.657,00	5,00	181.725,95	454.447,08	1.229.730,69	6,53	803.652,26	0,00
15.122 - Administracao Geral	155.065,00	184.502,00	9.439,00	171.826,06	0,46	12.675,94	32.483,87	105.272,65	0,56	79.229,35	0,00
15.451 - Infra-Estrutura Urbana	1.974.171,00	864.840,36	299.740,45	719.631,40	1,94	145.208,96	116.282,67	188.058,50	1,00	676.781,86	0,00
15.452 - Servicos Urbanos	1.929.037,00	967.840,59	302.280,54	960.199,54	2,59	7.641,05	305.680,54	936.399,54	4,98	31.441,05	0,00
15.606 - Extensao Rural	506.500,00	16.200,00	0,00	0,00	0,00	16.200,00	0,00	0,00	0,00	16.200,00	0,00
16 - HABITAÇÃO	43.000,00	4.742,00	0,00	0,00	0,00	4.742,00	0,00	0,00	0,00	4.742,00	0,00
16.482 - Habitacao Urbana	43.000,00	4.742,00	0,00	0,00	0,00	4.742,00	0,00	0,00	0,00	4.742,00	0,00
17 - SANEAMENTO	110.500,00	5.117,00	(9.988,00)	2.850,00	0,01	2.267,00	0,00	2.850,00	0,02	2.267,00	0,00
17.512 - Saneamento Basico Urbano	110.500,00	5.117,00	(9.988,00)	2.850,00	0,01	2.267,00	0,00	2.850,00	0,02	2.267,00	0,00
20 - AGRICULTURA	302.630,00	240.750,00	0,00	207.455,87	0,56	33.294,13	39.052,86	148.945,51	0,79	91.804,49	0,00
20.122 - Administracao Geral	219.613,00	237.067,00	0,00	207.455,87	0,56	29.611,13	39.052,86	148.945,51	0,79	88.121,49	0,00



ESTADO DE SERGIPE
MUNICÍPIO DE SANTO AMARO DAS BROTAS

ORÇAMENTOS FISCAL E DA SEGURIDADE SOCIAL

RELATÓRIO RESUMIDO DA EXECUÇÃO ORÇAMENTÁRIA : 2020


DEMONSTRATIVO DA EXECUÇÃO DAS DESPESAS POR FUNÇÃO/SUBFUNÇÃO

JANEIRO/2020 A JUNHO/2020

RREO - Anexo 2 (LRF, Art. 52, inciso II, alínea "c")

R\$ 1,00

20.605 - Abastecimento	81.456,00	2.122,00	0,00	0,00	0,00	2.122,00	0,00	0,00	0,00	2.122,00	0,00
20.608 - Promoção da Produção Agropecuária	1.561,00	1.561,00	0,00	0,00	0,00	1.561,00	0,00	0,00	0,00	1.561,00	0,00
23 - COMÉRCIO E SERVIÇOS	182.900,00	177.000,00	0,00	145.641,01	0,39	31.358,99	20.903,24	100.232,71	0,53	76.767,29	0,00
23.122 - Administração Geral	178.092,00	172.192,00	0,00	145.641,01	0,39	26.550,99	20.903,24	100.232,71	0,53	71.959,29	0,00
23.695 - Turismo	4.808,00	4.808,00	0,00	0,00	0,00	4.808,00	0,00	0,00	0,00	4.808,00	0,00
24 - COMUNICAÇÕES	254.247,00	119.547,00	9.359,00	84.952,13	0,23	34.594,87	24.054,01	54.770,92	0,29	64.776,08	0,00
24.122 - Administração Geral	254.247,00	119.547,00	9.359,00	84.952,13	0,23	34.594,87	24.054,01	54.770,92	0,29	64.776,08	0,00
25 - ENERGIA	61.276,00	23.476,00	0,00	22.927,68	0,06	548,32	0,00	22.927,68	0,12	548,32	0,00
25.752 - Energia Elétrica	61.276,00	23.476,00	0,00	22.927,68	0,06	548,32	0,00	22.927,68	0,12	548,32	0,00
26 - TRANSPORTE	639.550,00	572.150,00	1.288,00	497.269,68	1,34	74.880,32	65.486,00	294.466,33	1,56	277.683,67	0,00
26.122 - Administração Geral	608.550,00	571.150,00	1.288,00	497.269,68	1,34	73.880,32	65.486,00	294.466,33	1,56	276.683,67	0,00
26.782 - Transporte Rodoviário	31.000,00	1.000,00	0,00	0,00	0,00	1.000,00	0,00	0,00	0,00	1.000,00	0,00
27 - DESPORTO E LAZER	302.634,00	469.268,00	18.393,40	418.278,53	1,13	50.989,47	25.584,59	281.773,46	1,50	187.494,54	0,00
27.122 - Administração Geral	122.524,00	222.858,00	18.393,40	203.456,90	0,55	19.401,10	22.364,59	157.436,83	0,84	65.421,17	0,00
27.813 - Lazer	180.110,00	246.410,00	0,00	214.821,63	0,58	31.588,37	3.220,00	124.336,63	0,66	122.073,37	0,00
28 - ENCARGOS ESPECIAIS	951.122,00	1.574.177,04	217.612,61	1.567.643,97	4,23	6.533,07	216.665,01	1.566.696,37	8,33	7.480,67	0,00
28.843 - Serviço da Dívida Interna	951.122,00	1.574.177,04	217.612,61	1.567.643,97	4,23	6.533,07	216.665,01	1.566.696,37	8,33	7.480,67	0,00
99 - RESERVA DE CONTIGÊNCIA	205.000,00	0,00	0,00	0,00	0,00	0,00	0,00	0,00	0,00	0,00	0,00
99.999 - RESERVA DE CONTINGENCIA	205.000,00	0,00	0,00	0,00	0,00	0,00	0,00	0,00	0,00	0,00	0,00
TOTAL (III) = (I + II)	42.500.000,00	42.500.000,00	2.200.124,65	37.038.654,63	50,81	5.461.345,37	5.170.514,45	18.818.910,88	100,00	23.681.089,12	0,00


GENIVALDO DOS ANJOS COSTA SANTOS - PREFEITO


JOSE VALMIR DOS PASSOS - CRC/SE 4.111



ESTADO DE SERGIPE
MUNICIPIO DE SANTO AMARO DAS BROTAS

ORÇAMENTO FISCAL E DA SEGURIDADE SOCIAL

RELATÓRIO RESUMIDO DA EXECUÇÃO ORÇAMENTÁRIA : 2020

DEMONSTRATIVO DA RECEITA CORRENTE LÍQUIDA

JULHO/2019 A JUNHO/2020

RREO – ANEXO 3 (LRF, Art. 53, inciso I)

R\$ 1,00

ESPECIFICAÇÃO	EVOLUÇÃO DA RECEITA REALIZADA NOS ÚLTIMOS 12 MESES												TOTAL 12 MESES	PREVISÃO ATUALIZADA
	JULHO	AGOSTO	SETEMBRO	OUTUBRO	NOVEMBRO	DEZEMBRO	JANEIRO	FEVEREIRO	MARÇO	ABRIL	MAIO	JUNHO		
RECEITAS CORRENTES (I)	3.357.552,48	2.577.193,69	2.085.095,76	2.888.837,08	3.158.886,17	5.159.799,37	3.108.532,42	3.732.386,48	3.046.785,87	2.638.234,26	2.590.016,99	2.816.140,92	37.159.461,49	43.978.416,80
Impostos, Taxas e Contribuições de Melhoria	215.162,39	57.377,94	93.252,85	215.060,95	166.717,98	148.980,62	130.970,38	104.370,82	106.022,14	57.901,37	40.160,24	81.668,39	1.417.646,07	2.253.385,00
IPTU	0,00	0,00	0,00	0,00	0,00	0,00	0,00	0,00	0,00	0,00	0,00	0,00	0,00	35.728,00
ISS	160.442,49	28.770,77	36.623,72	71.666,18	31.094,89	32.481,03	36.376,81	31.696,65	55.231,44	24.329,81	20.019,18	32.937,26	561.670,23	1.450.000,00
ITBI	0,00	1.284,50	33.997,50	0,00	0,00	259,50	0,00	0,00	0,00	0,00	0,00	0,00	35.541,50	44.683,00
IRRF	52.397,90	25.197,92	19.660,58	143.013,02	135.623,09	115.663,50	90.199,42	63.790,48	50.357,07	33.406,59	20.008,76	48.475,02	797.793,35	651.122,00
Outros Impostos, Taxas e Contribuições de Melhoria	2.322,00	2.124,75	2.971,05	381,75	0,00	576,59	4.394,15	8.883,69	433,63	164,97	132,30	256,11	22.640,99	71.852,00
Contribuições	64.729,69	66.499,45	64.403,66	63.628,18	62.612,37	36.266,93	78.846,75	68.183,43	49.569,47	73.319,05	67.567,62	71.824,89	767.451,49	785.572,00
Receita Patrimonial	2.000,10	4.614,60	1.213,61	1.755,93	1.057,04	862,25	1.564,89	641,88	598,06	318,55	402,32	283,05	15.312,28	116.204,80
Rendimentos de Aplicação Financeira	2.000,10	4.614,60	1.213,61	1.755,93	1.057,04	862,25	1.564,89	641,88	598,06	318,55	402,32	283,05	15.312,28	108.143,80
Outras Receitas Patrimoniais	0,00	0,00	0,00	0,00	0,00	0,00	0,00	0,00	0,00	0,00	0,00	0,00	0,00	8.061,00
Receita Agropecuária	0,00	0,00	0,00	0,00	0,00	0,00	0,00	0,00	0,00	0,00	0,00	0,00	0,00	0,00
Receita Industrial	0,00	0,00	0,00	0,00	0,00	0,00	0,00	0,00	0,00	0,00	0,00	0,00	0,00	0,00
Receita de Serviços	0,00	0,00	0,00	0,00	0,00	0,00	0,00	0,00	0,00	0,00	0,00	0,00	0,00	5.836,00
Transferências Correntes	3.075.660,30	2.448.701,70	1.926.225,64	2.608.392,02	2.928.068,78	4.955.587,72	2.897.150,40	3.559.190,35	2.890.595,80	2.506.695,29	2.481.886,81	2.662.364,59	34.940.519,40	40.631.912,00
Cota-Parte do FPM	1.208.159,34	881.873,95	784.997,86	722.692,49	499.271,24	1.172.098,67	991.621,78	1.432.849,22	837.826,59	821.255,53	858.026,10	698.479,28	10.909.152,05	13.707.919,00
Cota-Parte do ICMS	379.621,85	386.960,83	337.116,64	433.763,05	385.750,14	579.544,17	360.126,74	351.656,31	374.124,42	277.688,91	251.921,95	338.819,49	4.457.094,50	5.000.000,00
Cota-Parte do IPVA	22.850,54	18.976,10	21.293,60	17.360,21	18.619,12	10.983,10	17.467,08	32.583,64	46.628,34	8.342,02	12.054,95	16.536,16	243.694,86	367.888,00
Cota-Parte do ITR	36,25	359,03	676,48	14.297,18	332,95	629,65	353,48	113,96	0,00	158,27	15,53	13,33	16.986,11	24.044,00
Transferências da LC 87/1996	0,00	0,00	0,00	0,00	0,00	0,00	0,00	0,00	0,00	0,00	0,00	0,00	0,00	2.807,00
Transferências da LC 61/1989	261,22	233,72	261,22	261,22	261,22	261,22	201,79	163,95	176,56	151,35	121,08	138,73	2.493,28	5.131,00
Transferências do FUNDEB	448.948,33	497.017,01	441.121,74	469.224,90	526.549,36	605.869,56	631.317,80	698.280,88	501.401,68	480.494,98	441.346,21	391.236,63	6.132.809,08	6.800.340,00
Outras Transferências Correntes	1.015.782,77	663.281,06	340.758,10	950.792,97	1.497.284,75	2.586.201,35	896.061,73	1.043.542,39	1.130.438,21	918.604,23	918.400,99	1.217.140,97	13.178.289,52	14.723.783,00
Outras Receitas Correntes	0,00	0,00	0,00	0,00	430,00	18.101,85	0,00	0,00	0,40	0,00	0,00	0,00	18.532,25	185.507,00
DEDUÇÕES (II)	225.880,59	257.680,65	228.869,05	237.674,77	277.152,06	352.703,29	273.954,10	363.473,33	251.751,14	221.519,15	224.427,85	210.797,29	3.125.883,27	(3.821.557,80)
Contrib. do Servidor para o Plano de Previdência	0,00	0,00	0,00	0,00	0,00	0,00	0,00	0,00	0,00	0,00	0,00	0,00	0,00	0,00
Compensação Financ. entre Regimes Previdência	0,00	0,00	0,00	0,00	0,00	0,00	0,00	0,00	0,00	0,00	0,00	0,00	0,00	0,00
Dedução de Receita para Formação do FUNDEB	225.880,59	257.680,65	228.869,05	237.674,77	277.152,06	352.703,29	273.954,10	363.473,33	251.751,14	221.519,15	224.427,85	210.797,29	3.125.883,27	(3.821.557,80)
RECEITA CORRENTE LÍQUIDA (I-II)	3.131.671,89	2.319.513,04	1.856.226,71	2.651.162,31	2.881.734,11	4.807.096,08	2.834.578,32	3.368.913,15	2.795.034,73	2.416.715,11	2.365.589,14	2.605.343,63	34.033.578,22	47.799.974,60
(-) Transferências obrigatórias da União relativas às emendas individuais (art. 166-A, § 1º, da CF) (IV)	0,00	0,00	0,00	0,00	0,00	0,00	0,00	0,00	0,00	0,00	0,00	0,00	0,00	0,00
RECEITA CORRENTE LÍQUIDA AJUSTADA PARA CÁLCULO DOS LIMITES DE ENDIVIDAMENTO (V) = (III - IV)	3.131.671,89	2.319.513,04	1.856.226,71	2.651.162,31	2.881.734,11	4.807.096,08	2.834.578,32	3.368.913,15	2.795.034,73	2.416.715,11	2.365.589,14	2.605.343,63	34.033.578,22	47.799.974,60
(-) Transferências obrigatórias da União relativas às emendas de bancada (art. 166, § 16, da CF) (VI)	0,00	0,00	0,00	0,00	0,00	0,00	68.411,00	0,00	0,00	200.000,00	0,00	0,00	268.411,00	0,00
RECEITA CORRENTE LÍQUIDA AJUSTADA PARA CÁLCULO DOS LIMITES DA DESPESA COM PESSOAL (VII) = (V - VI)	3.131.671,89	2.319.513,04	1.856.226,71	2.651.162,31	2.881.734,11	4.807.096,08	2.766.167,32	3.368.913,15	2.795.034,73	2.216.715,11	2.365.589,14	2.605.343,63	33.765.167,22	47.799.974,60

Genivaldo dos Anjos Costa Santos
GENIVALDO DOS ANJOS COSTA SANTOS - PREFEITO

José Valmir dos Passos
JOSÉ VALMIR DOS PASSOS - CRC/SE 4.111



PLANO PREVIDENCIÁRIO

RECEITAS PREVIDENCIÁRIAS - RPPS	PREVISÃO INICIAL	PREVISÃO ATUALIZADA	RECEITAS REALIZADAS	
			Até o Bimestre 2020	Até o Bimestre 2019
RECEITAS CORRENTES (I)	0,00	0,00	0,00	0,00
Receita de Contribuições dos Segurados	0,00	0,00	0,00	0,00
Civil	0,00	0,00	0,00	0,00
Ativo	0,00	0,00	0,00	0,00
Inativo	0,00	0,00	0,00	0,00
Pensionista	0,00	0,00	0,00	0,00
Militar	0,00	0,00	0,00	0,00
Ativo	0,00	0,00	0,00	0,00
Inativo	0,00	0,00	0,00	0,00
Pensionista	0,00	0,00	0,00	0,00
Receita de Contribuições Patronais	0,00	0,00	0,00	0,00
Civil	0,00	0,00	0,00	0,00
Ativo	0,00	0,00	0,00	0,00
Inativo	0,00	0,00	0,00	0,00
Pensionista	0,00	0,00	0,00	0,00
Militar	0,00	0,00	0,00	0,00
Ativo	0,00	0,00	0,00	0,00
Inativo	0,00	0,00	0,00	0,00
Pensionista	0,00	0,00	0,00	0,00
Em Regime de Parcelamento de Débitos	0,00	0,00	0,00	0,00
Receita Patrimonial	0,00	0,00	0,00	0,00
Receitas Imobiliárias	0,00	0,00	0,00	0,00
Receitas de Valores Mobiliários	0,00	0,00	0,00	0,00
Outras Receitas Patrimoniais	0,00	0,00	0,00	0,00
Receita de Serviços	0,00	0,00	0,00	0,00
Receita de Aporte Periódico de Valores Predefinidos	0,00	0,00	0,00	0,00
Outras Receitas Correntes	0,00	0,00	0,00	0,00
Compensação Previdenciária entre RGPS e RPPS	0,00	0,00	0,00	0,00
Aportes Periódicos para Amortização de Déficit Atuarial do RPPS (II) 1	0,00	0,00	0,00	0,00
Demais Receitas Correntes	0,00	0,00	0,00	0,00
RECEITAS DE CAPITAL (III)	0,00	0,00	0,00	0,00
Alienação de Bens, Direitos e Ativos	0,00	0,00	0,00	0,00
Amortização de Empréstimos	0,00	0,00	0,00	0,00
Outras Receitas de Capital	0,00	0,00	0,00	0,00
TOTAL DAS RECEITAS PREVIDENCIÁRIAS RPPS - (IV) = (I + III - II)	0,00	0,00	0,00	0,00

DESPESAS PREVIDENCIÁRIAS - RPPS	DOTAÇÃO INICIAL	DOTAÇÃO ATUALIZADA	DESPESAS EMPENHADAS		DESPESAS LIQUIDADAS		INSCRITAS EM RESTOS A PAGAR NÃO PROCESSADOS	
			Até o Bimestre 2020	Até o Bimestre 2019	Até o Bimestre 2020	Até o Bimestre 2019	Em 2020	Em 2019
Benefícios - Civil	0,00	0,00	0,00	0,00	0,00	0,00	0,00	0,00
Aposentadorias	0,00	0,00	0,00	0,00	0,00	0,00	0,00	0,00
Pensões	0,00	0,00	0,00	0,00	0,00	0,00	0,00	0,00
Outros Benefícios Previdenciários	0,00	0,00	0,00	0,00	0,00	0,00	0,00	0,00
Benefícios - Militar	0,00	0,00	0,00	0,00	0,00	0,00	0,00	0,00
Reformas	0,00	0,00	0,00	0,00	0,00	0,00	0,00	0,00
Pensões	0,00	0,00	0,00	0,00	0,00	0,00	0,00	0,00
Outros Benefícios Previdenciários	0,00	0,00	0,00	0,00	0,00	0,00	0,00	0,00
Outras Despesas Previdenciárias	0,00	0,00	0,00	0,00	0,00	0,00	0,00	0,00
Compensação Previdenciária do RPPS para o RGPS	0,00	0,00	0,00	0,00	0,00	0,00	0,00	0,00
Demais Despesas Previdenciárias	0,00	0,00	0,00	0,00	0,00	0,00	0,00	0,00
TOTAL DAS DESPESAS PREVIDENCIÁRIAS RPPS (V)	0,00	0,00	0,00	0,00	0,00	0,00	0,00	0,00
RESULTADO PREVIDENCIÁRIO (VI) = (IV - V) 2	0,00	0,00	0,00	0,00	0,00	0,00	0,00	

RECURSOS RPPS ARRECADADOS EM EXERCÍCIOS ANTERIORES	PREVISÃO ORÇAMENTÁRIA
VALOR	0.0

RESERVA ORÇAMENTÁRIA DO RPPS	PREVISÃO ORÇAMENTÁRIA
VALOR	0.0



ESTADO DE SERGIPE
MUNICÍPIO DE SANTO AMARO DAS BROTAS

RELATÓRIO RESUMIDO DA EXECUÇÃO ORÇAMENTÁRIA : 2020

DEMONSTRATIVO DAS RECEITAS E DESPESAS PREVIDENCIÁRIAS DO REGIME PRÓPRIO DE PREVIDÊNCIA DOS SERVIDORES

ORÇAMENTO DA SEGURIDADE SOCIAL

JANEIRO/2020 A JUNHO/2020

RREO - Anexo 4 (LRF, Art. 53, inciso II)

R\$ 1,00

APORTES DE RECURSOS PARA O PLANO PREVIDENCIÁRIO DO RPPS		APORTES REALIZADOS	
Plano de Amortização - Contribuição Patronal Suplementar		0,0	
Plano de Amortização - Aporte Periódico de Valores Predefinidos		0,0	
Outros Aportes para o RPPS		0,0	
Recursos para Cobertura de Déficit Financeiro		0,0	
BENS E DIREITOS DO RPPS		PERÍODO DE REFERÊNCIA	
		2020	2019
Caixa e Equivalentes de Caixa		0,0	0,0
Investimentos e Aplicações		0,0	0,0
Outros Bens e Direitos		0,0	0,0

PLANO FINANCEIRO

RECEITAS PREVIDENCIÁRIAS - RPPS	PREVISÃO INICIAL	PREVISÃO ATUALIZADA	RECEITAS REALIZADAS	
			Até o Bimestre 2020	Até o Bimestre 2019
RECEITAS CORRENTES (VII)	0,00	0,00	0,00	0,00
Receita de Contribuições dos Segurados	0,00	0,00	0,00	0,00
Civil	0,00	0,00	0,00	0,00
Ativo	0,00	0,00	0,00	0,00
Inativo	0,00	0,00	0,00	0,00
Pensionista	0,00	0,00	0,00	0,00
Militar	0,00	0,00	0,00	0,00
Ativo	0,00	0,00	0,00	0,00
Inativo	0,00	0,00	0,00	0,00
Pensionista	0,00	0,00	0,00	0,00
Receita de Contribuições Patronais	0,00	0,00	0,00	0,00
Civil	0,00	0,00	0,00	0,00
Ativo	0,00	0,00	0,00	0,00
Inativo	0,00	0,00	0,00	0,00
Pensionista	0,00	0,00	0,00	0,00
Militar	0,00	0,00	0,00	0,00
Ativo	0,00	0,00	0,00	0,00
Inativo	0,00	0,00	0,00	0,00
Pensionista	0,00	0,00	0,00	0,00
Em Regime de Parcelamento de Débitos	0,00	0,00	0,00	0,00
Receita Patrimonial	0,00	0,00	0,00	0,00
Receitas Imobiliárias	0,00	0,00	0,00	0,00
Receitas de Valores Mobiliários	0,00	0,00	0,00	0,00
Outras Receitas Patrimoniais	0,00	0,00	0,00	0,00
Receita de Serviços	0,00	0,00	0,00	0,00
Receita de Aporte Periódico de Valores Predefinidos	0,00	0,00	0,00	0,00
Outras Receitas Correntes	0,00	0,00	0,00	0,00
Compensação Previdenciária entre RGPS e RPPS	0,00	0,00	0,00	0,00
Demais Receitas Correntes	0,00	0,00	0,00	0,00
RECEITAS DE CAPITAL (VIII)	0,00	0,00	0,00	0,00
Alienação de Bens, Direitos e Ativos	0,00	0,00	0,00	0,00
Amortização de Empréstimos	0,00	0,00	0,00	0,00
Outras Receitas de Capital	0,00	0,00	0,00	0,00
TOTAL DAS RECEITAS PREVIDENCIÁRIAS RPPS - (IX) = (VII + VIII)	0,00	0,00	0,00	0,00

DESPESAS PREVIDENCIÁRIAS - RPPS	DOTAÇÃO INICIAL	DOTAÇÃO ATUALIZADA	DESPESAS EMPENHADAS		DESPESAS LIQUIDADAS		INSCRITAS EM RESTOS A PAGAR NÃO PROCESSADOS	
			Até o Bimestre 2020	Até o Bimestre 2019	Até o Bimestre 2020	Até o Bimestre 2019	Em 2020	Em 2019
Benefícios - Civil	0,00	0,00	0,00	0,00	0,00	0,00	0,00	0,00
Aposentadorias	0,00	0,00	0,00	0,00	0,00	0,00	0,00	0,00
Pensões	0,00	0,00	0,00	0,00	0,00	0,00	0,00	0,00
Outros Benefícios Previdenciários	0,00	0,00	0,00	0,00	0,00	0,00	0,00	0,00
Benefícios - Militar	0,00	0,00	0,00	0,00	0,00	0,00	0,00	0,00
Reformas	0,00	0,00	0,00	0,00	0,00	0,00	0,00	0,00
Pensões	0,00	0,00	0,00	0,00	0,00	0,00	0,00	0,00
Outros Benefícios Previdenciários	0,00	0,00	0,00	0,00	0,00	0,00	0,00	0,00
Outras Despesas Previdenciárias	0,00	0,00	0,00	0,00	0,00	0,00	0,00	0,00
Compensação Previdenciária do RPPS para o RGPS	0,00	0,00	0,00	0,00	0,00	0,00	0,00	0,00
Demais Despesas Previdenciárias	0,00	0,00	0,00	0,00	0,00	0,00	0,00	0,00
TOTAL DAS DESPESAS PREVIDENCIÁRIAS RPPS (X)	0,00	0,00	0,00	0,00	0,00	0,00	0,00	0,00
RESULTADO PREVIDENCIÁRIO (XI) = (IX - X) 2	0,00	0,00	0,00	0,00	0,00	0,00	0,00	



ESTADO DE SERGIPE
MUNICÍPIO DE SANTO AMARO DAS BROTAS

RELATÓRIO RESUMIDO DA EXECUÇÃO ORÇAMENTÁRIA : 2020

DEMONSTRATIVO DAS RECEITAS E DESPESAS PREVIDENCIÁRIAS DO REGIME PRÓPRIO DE PREVIDÊNCIA DOS SERVIDORES

ORÇAMENTO DA SEGURIDADE SOCIAL

JANEIRO/2020 A JUNHO/2020

RREO - Anexo 4 (LRF, Art. 53, inciso II)

R\$ 1,00

APORTES DE RECURSOS PARA O PLANO FINANCEIRO DO RPPS	APORTES REALIZADOS
Recursos para Cobertura de Insuficiências Financeiras	0,00
Recursos para Formação de Reserva	0,00

RECEITAS DA ADMINISTRAÇÃO - RPPS	PREVISÃO INICIAL	PREVISÃO ATUALIZADA	RECEITAS REALIZADAS	
			Até o Bimestre 2020	Até o Bimestre 2019
RECEITAS CORRENTES	0,00	0,00	0,00	0,00
TOTAL DAS RECEITAS DA ADMINISTRAÇÃO RPPS - (XII)	0,00	0,00	0,00	0,00

DESPESAS DA ADMINISTRAÇÃO - RPPS	DOTAÇÃO INICIAL	DOTAÇÃO ATUALIZADA	DESPESAS EMPENHADAS		DESPESAS LIQUIDADAS		INSCRITAS EM RESTOS A PAGAR NÃO PROCESSADOS	
			Até o Bimestre 2020	Até o Bimestre 2019	Até o Bimestre 2020	Até o Bimestre 2019	Em 2020	Em 2019
DESPESAS CORRENTES (XIII)	0,00	0,00	0,00	0,00	0,00	0,00	0,00	0,00
DESPESAS DE CAPITAL (XIV)	0,00	0,00	0,00	0,00	0,00	0,00	0,00	0,00
TOTAL DAS DESPESAS DA ADMINISTRAÇÃO RPPS (XV) = (XIII + XIV)	0,00	0,00	0,00	0,00	0,00	0,00	0,00	0,00
RESULTADO DA ADMINISTRAÇÃO RPPS (XVI) = (XII - XV)	0,00	0,00	0,00	0,00	0,00	0,00	0,00	0,00

GENIVALDO DOS ANJOS COSTA SANTOS - PREFEITO

JOSÉ VALMIR DOS PASSOS - CRC/SE 4.111



ESTADO DE SERGIPE
MUNICIPIO DE SANTO AMARO DAS BROTAS

ORÇAMENTOS FISCAL E DA SEGURIDADE SOCIAL

RELATÓRIO RESUMIDO DA EXECUÇÃO ORÇAMENTÁRIA : 2020

DEMONSTRATIVO DOS RESULTADOS PRIMÁRIO E NOMINAL

JANEIRO/2020 A JUNHO/2020 (BIMESTRAL)

RREO – ANEXO 6 (LRF, art 53, inciso III)

R\$ 1,00

ACIMA DA LINHA

RECEITAS PRIMÁRIAS	PREVISÃO ATUALIZADA	Até o Bimestre / 2020
		RECEITAS REALIZADAS (a)
RECEITAS CORRENTES (I)	43.978.416,80	17.932.096,94
Impostos, Taxas e Contribuições de Melhoria	2.253.385,00	521.093,34
IPTU	34.045,00	0,00
ISS	1.447.000,00	200.591,15
ITBI	43.000,00	0,00
IRRF	651.122,00	306.237,34
Outros Impostos, Taxas e Contribuições de Melhoria	78.218,00	14.264,85
Contribuições	785.572,00	409.311,21
Receita Patrimonial	116.204,80	3.808,75
Aplicações Financeiras (II)	108.143,80	3.808,75
Outras Receitas Patrimoniais	8.061,00	0,00
Transferências Correntes	40.631.912,00	16.997.883,24
Cota-Parte do FPM	13.707.919,00	5.640.058,50
Cota-Parte do ICMS	5.000.000,00	1.954.337,82
Cota-Parte do IPVA	367.888,00	133.612,19
Cota-Parte do ITR	24.044,00	654,57
Transferências da LC 87/1996	2.807,00	0,00
Transferências da LC 61/1989	5.131,00	953,46
Transferências do FUNDEB	6.800.340,00	3.144.078,18
Outras Transferências Correntes	14.723.783,00	6.124.188,52
Demais Receitas Correntes	191.343,00	0,40
Outras Receitas Financeiras (III)	4.111,00	0,00
Receitas Correntes Restantes	187.232,00	0,40
RECEITAS PRIMÁRIAS CORRENTES (IV) = (I - II - III)	43.866.162,00	17.928.288,19
RECEITAS DE CAPITAL (V)	2.343.141,00	59.560,00
Operações de Crédito (VI)	1.122,00	0,00
Amortização de Empréstimos (VII)	0,00	0,00
Alienação de Bens	146.704,00	500,00
Receitas de Alienação de Investimentos Temporários (VIII)	0,00	0,00
Receitas de Alienação de Investimentos Permanentes (IX)	0,00	0,00
Outras Alienações de Bens	0,00	0,00
Transferências de Capital	2.194.192,00	59.060,00
Convênios	0,00	0,00
Outras Transferências de Capital	2.194.192,00	59.060,00
Outras Receitas de Capital	1.123,00	0,00
Outras Receitas de Capital Não Primárias (X)	0,00	0,00
Outras Receitas de Capital Primárias	0,00	0,00
RECEITAS PRIMÁRIAS DE CAPITAL (XI) = (V - VI - VII - VIII - IX - X)	2.195.315,00	2.195.315,00
RECEITA PRIMÁRIA TOTAL (XII) = (IV + XI)	46.061.477,00	17.987.348,19



ESTADO DE SERGIPE
MUNICIPIO DE SANTO AMARO DAS BROTAS

ORÇAMENTOS FISCAL E DA SEGURIDADE SOCIAL

RELATÓRIO RESUMIDO DA EXECUÇÃO ORÇAMENTÁRIA : 2020

DEMONSTRATIVO DOS RESULTADOS PRIMÁRIO E NOMINAL

JANEIRO/2020 A JUNHO/2020 (BIMESTRAL)

RREO – ANEXO 6 (LRF, art 53, inciso III)

R\$ 1,00

DESPESAS PRIMÁRIAS	DOTAÇÃO ATUALIZADA	Até o Bimestre / 2020					
		DESPESAS EMPENHADAS	DESPESAS LIQUIDADAS	DESPESAS PAGAS (a)	RESTOS A PAGAR PROCESSADOS PAGOS (b)	RESTOS A PAGAR NÃO PROCESSADOS	
						LIQUIDADOS	PAGOS (c)
DESPESAS CORRENTES (XIII)	39.332.131,90	34.288.204,78	16.720.642,65	16.048.595,85	548.307,06	351.566,84	337.366,66
Pessoal e Encargos Sociais	28.512.382,87	25.612.706,75	12.136.097,13	11.987.814,22	5.320,70	13.575,28	13.575,28
Juros e Encargos da Dívida (XIV)	1.122,00	0,00	0,00	0,00	0,00	0,00	0,00
Outras Despesas Correntes	10.818.627,03	8.675.498,03	4.584.545,52	4.060.781,63	542.986,36	337.991,56	323.791,38
Transferências Constitucionais e Legais	0,00	0,00	0,00	0,00	0,00	0,00	0,00
Demais Despesas Correntes	0,00	0,00	0,00	0,00	0,00	0,00	0,00
DESPESAS PRIMÁRIAS CORRENTES (XV) = (XIII - XIV)	39.331.009,90	34.288.204,78	16.720.642,65	16.048.595,85	548.307,06	351.566,84	337.366,66
DESPESAS DE CAPITAL (XVI)	3.167.868,10	2.750.449,85	2.098.268,23	2.007.728,45	77.763,36	100.045,63	97.045,63
Investimentos	1.594.391,06	1.182.805,88	531.571,86	441.032,08	77.763,36	100.045,63	97.045,63
Inversões Financeiras	0,00	0,00	0,00	0,00	0,00	0,00	0,00
Concessão de Empréstimos e Financiamentos (XVII)	0,00	0,00	0,00	0,00	0,00	0,00	0,00
Aquisição de Título de Capital já Integralizado (XVIII)	0,00	0,00	0,00	0,00	0,00	0,00	0,00
Aquisição de Título de Crédito (XIX)	0,00	0,00	0,00	0,00	0,00	0,00	0,00
Demais Inversões Financeiras	0,00	0,00	0,00	0,00	0,00	0,00	0,00
Amortização da Dívida (XX)	1.573.477,04	1.567.643,97	1.566.696,37	1.566.696,37	0,00	0,00	0,00
DESPESAS PRIMÁRIAS DE CAPITAL (XXI) = (XVI - XVII - XVIII - XIX - XX)	1.594.391,06	1.182.805,88	531.571,86	441.032,08	77.763,36	100.045,63	97.045,63
RESERVA DE CONTINGÊNCIA (XXII)	0,00	0,00	0,00	0,00	0,00	0,00	0,00
DESPESA PRIMÁRIA TOTAL (XXIII) = (XV + XXI + XXII)	40.925.400,96	35.471.010,66	17.252.214,51	16.489.627,93	626.070,42	451.612,47	434.412,29

RESULTADO PRIMÁRIO - Acima da Linha (XXIV) = [XIIa - (XXIIIa + XXIIIb + XXIIIc)] **437.237,55**

META FISCAL PARA O RESULTADO PRIMÁRIO

VALOR CORRENTE

Meta fixada no Anexo de Metas Fiscais da LDO para o exercício de referência

0,00

JUROS NOMINAIS

Até o Bimestre / 2020

VALOR INCORRIDO

JUROS E ENCARGOS ATIVOS (XXV)

0,00

JUROS E ENCARGOS PASSIVOS (XXVI)

0,00

RESULTADO NOMINAL - Acima da Linha (XXVII) = XXIV + (XXV - XXVI)

437.237,55

VALOR CORRENTE

Meta fixada no Anexo de Metas Fiscais da LDO para o exercício de referência

0,00



ESTADO DE SERGIPE
MUNICÍPIO DE SANTO AMARO DAS BROTAS

ORÇAMENTOS FISCAL E DA SEGURIDADE SOCIAL

RELATÓRIO RESUMIDO DA EXECUÇÃO ORÇAMENTÁRIA : 2020

DEMONSTRATIVO DOS RESULTADOS PRIMÁRIO E NOMINAL

JANEIRO/2020 A JUNHO/2020 (BIMESTRAL)

RREO – ANEXO 6 (LRF, art 53, inciso III)

R\$ 1,00

ABAIXO DA LINHA

CÁLCULO DO RESULTADO NOMINAL	SALDO	
	Em 31/Dez/2019 (a)	Até o Bimestre / 2020 (b)
DÍVIDA CONSOLIDADA (XXVIII)	1.680.506,60	113.810,23
DEDUÇÕES (XXIX)	0,00	976.238,58
Disponibilidade de Caixa	0,00	0,00
Disponibilidade de Caixa Bruta	946.883,87	872.171,30
(-) Restos a Pagar Processados (XXX)	2.602.957,59	1.991.065,80
Demais Haveres Financeiros	0,00	0,00
DÍVIDA CONSOLIDADA LÍQUIDA (XXXI) = (XXVIII - XXIX)	1.680.506,60	113.810,23
RESULTADO NOMINAL - Abaixo da Linha (XXXII) = (XXXIa - XXXIb)		1.566.696,37

AJUSTE METODOLÓGICO

	Até o Bimestre / 2020
VARIAÇÃO SALDO RPP = (XXXIII) = (XXXa - XXXb)	611.891,79
RECEITA DE ALIENAÇÃO DE INVESTIMENTOS PERMANENTES (IX)	0,00
PASSIVOS RECONHECIDOS NA DC (XXXIV)	113.810,23
VARIAÇÃO CAMBIAL (XXXV)	0,00
PAGAMENTO DE PRECATÓRIOS INTEGRANTES DA DC (XXXVI)	0,00
AJUSTES RELATIVOS AO RPPS (XXXVII)	0,00
OUTROS AJUSTES (XXXVIII)	0,00
RESULTADO NOMINAL AJUSTADO - Abaixo da Linha (XXXIX) = (XXXII - XXXIII - IX + XXXIV + XXXV - XXXVI + XXXVII + XXXVIII)	1.068.614,81
RESULTADO PRIMÁRIO - Abaixo da Linha (XL) = XXXIX - (XXV - XXVI)	1.068.614,81

INFORMAÇÕES ADICIONAIS

	PREVISÃO ORÇAMENTÁRIA
SALDO DE EXERCÍCIOS ANTERIORES	0,00
Recursos Arrecadados em Exercícios Anteriores - RPPS	0,00
Superávit Financeiro Utilizado para Abertura e Reabertura de Créditos Adicionais	0,00
RESERVA ORÇAMENTÁRIA DO RPPS	0,00



ESTADO DE SERGIPE

MUNICIPIO DE SANTO AMARO DAS BROTAS

ORÇAMENTOS FISCAL E DA SEGURIDADE SOCIAL


RELATÓRIO RESUMIDO DA EXECUÇÃO ORÇAMENTÁRIA : 2020


DEMONSTRATIVO DOS RESULTADOS PRIMÁRIO E NOMINAL

JANEIRO/2020 A JUNHO/2020 (BIMESTRAL)

RREO – ANEXO 6 (LRF, art 53, inciso III)

R\$ 1,00


GENIVALDO DOS ANJOS COSTA SANTOS - PREFEITO


JOSÉ VALMIR DOS PASSOS - CRC/SE 4.111



ESTADO DE SERGIPE
MUNICÍPIO DE SANTO AMARO DAS BROTAS

ORÇAMENTOS FISCAL E DA SEGURIDADE SOCIAL

RELATÓRIO RESUMIDO DA EXECUÇÃO ORÇAMENTÁRIA : 2020

DEMONSTRATIVO DOS RESTOS A PAGAR POR PODER E ÓRGÃO

JANEIRO/2020 A JUNHO/2020

RREO - ANEXO 7 (LRF, art. 53, inciso V)

R\$ 1,00

PODER / ORGÃO	RESTOS A PAGAR PROCESSADOS E NÃO PROCESSADOS LIQUIDADOS EM EXERCÍCIOS ANTERIORES					RESTOS A PAGAR NÃO PROCESSADOS						Saldo Total L = (e + k)
	Inscritos		Pagos (c)	Cancelados (d)	Saldo e = (a + b) - (c + d)	Inscritos		Liquidados (h)	Pagos (i)	Cancelados (j)	Saldo k = (f + g) - (i + j)	
	Em Exercícios Anteriores (a)	Em 31 de dezembro de 2019(b)				Em Exercícios Anteriores (f)	Em 31 de dezembro de 2019(g)					
RESTOS A PAGAR (EXCETO INTRA-ORÇAMENTÁRIOS) (I)	4.444.123,83	1.076.981,44	626.070,42	0,00	4.895.034,85	787.125,36	889.429,19	451.612,47	434.412,29	0,00	1.242.142,26	6.137.177,11
PODER EXECUTIVO	4.435.703,83	1.075.916,45	625.005,43	0,00	4.886.614,85	787.125,36	889.399,20	451.612,47	434.412,29	0,00	1.242.112,27	6.128.727,12
PODER LEGISLATIVO	8.420,00	1.064,99	1.064,99	0,00	8.420,00	0,00	29,99	0,00	0,00	0,00	29,99	8.449,99
PODER JUDICIÁRIO	0,00	0,00	0,00	0,00	0,00	0,00	0,00	0,00	0,00	0,00	0,00	0,00
MINISTÉRIO PÚBLICO	0,00	0,00	0,00	0,00	0,00	0,00	0,00	0,00	0,00	0,00	0,00	0,00
DEFENSORIA PÚBLICA	0,00	0,00	0,00	0,00	0,00	0,00	0,00	0,00	0,00	0,00	0,00	0,00
RESTOS A PAGAR (INTRA-ORÇAMENTÁRIOS) (II)	0,00	0,00	0,00	0,00	0,00	0,00	0,00	0,00	0,00	0,00	0,00	0,00
TOTAL (III) = (I + II)	4.444.123,83	1.076.981,44	626.070,42	0,00	4.895.034,85	787.125,36	889.429,19	451.612,47	434.412,29	0,00	1.242.142,26	6.137.177,11

GENIVALDO DOS ANJOS COSTA SANTOS - PREFEITO

JOSÉ VALMIR DOS PASSOS - CRC/SE 4.111

Tabela 8.2 - Demonstrativo das Receitas e Despesas com Manutenção e Desenvolvimento do Ensino - MDE - MUNICÍPIOS

MUNICÍPIO DE SANTO AMARO DAS BROTAS - SERGIPE

RELATÓRIO RESUMIDO DA EXECUÇÃO ORÇAMENTÁRIA

DEMONSTRATIVO DAS RECEITAS E DESPESAS COM MANUTENÇÃO E DESENVOLVIMENTO DO ENSINO - MDE

ORÇAMENTOS FISCAL E DA SEGURIDADE SOCIAL

3º BIMESTRE DE 2020

JANEIRO A JUNHO 2020

RREO - ANEXO 8 (LDB, art. 72)

R\$ 1,00

RECEITAS DO ENSINO							
RECEITA RESULTANTE DE IMPOSTOS (caput do art. 212 da Constituição)	PREVISÃO INICIAL	PREVISÃO ATUALIZADA (a)	RECEITAS REALIZADAS		% (c) = (b/a)x100		
			Até o Bimestre (b)				
1- RECEITA DE IMPOSTOS	2.181.533,00	2.181.533,00	506.828,49		23,23		
1.1- Receita Resultante do Imposto sobre a Propriedade Predial e Territorial Urbana - IPTU	35.728,00	35.728,00	0,00		0,00		
1.1.1- IPTU	34.045,00	34.045,00	0,00		0,00		
1.1.2- Multas, Juros de Mora, Dívida Ativa e Outros Encargos do IPTU	1.683,00	1.683,00	0,00		0,00		
1.2- Receita Resultante do Imposto sobre Transmissão Inter Vivos - ITBI	44.683,00	44.683,00	0,00		0,00		
1.2.1- ITBI	43.000,00	43.000,00	0,00		0,00		
1.2.2- Multas, Juros de Mora, Dívida Ativa e Outros Encargos do ITBI	1.683,00	1.683,00	0,00		0,00		
1.3- Receita Resultante do Imposto sobre Serviços de Qualquer Natureza - ISS	1.450.000,00	1.450.000,00	200.591,15		13,83		
1.3.1- ISS	1.447.000,00	1.447.000,00	200.591,15		13,86		
1.3.2- Multas, Juros de Mora, Dívida Ativa e Outros Encargos do ISS	3.000,00	3.000,00	0,00		0,00		
1.4- Receita Resultante do Imposto de Renda Retido na Fonte - IRRF	651.122,00	651.122,00	306.237,34		47,03		
2- RECEITA DE TRANSFERÊNCIAS CONSTITUCIONAIS E LEGAIS	19.362.981,00	19.362.981,00	7.729.616,54		39,92		
2.1- Cota-Parte FPM	13.963.111,00	13.963.111,00	5.640.058,50		40,39		
2.1.1- Parcela referente à CF, art. 159, I, alínea b	13.707.919,00	13.707.919,00	5.640.058,50		41,14		
2.1.2- Parcela referente à CF, art. 159, I, alínea d	131.596,00	131.596,00	0,00		0,00		
2.1.3- Parcela referente à CF, art. 159, I, alínea e	123.596,00	123.596,00	0,00		0,00		
2.2- Cota-Parte ICMS	5.000.000,00	5.000.000,00	1.954.337,82		39,09		
2.3- ICMS-Desoneração - L.C. nº 87/1996	2.807,00	2.807,00	0,00		0,00		
2.4- Cota-Parte IPI-Exportação	5.131,00	5.131,00	953,46		18,58		
2.5- Cota-Parte ITR	24.044,00	24.044,00	654,57		2,72		
2.6- Cota-Parte IPVA	367.888,00	367.888,00	133.612,19		36,32		
2.7- Cota-Parte IOF-Ouro	0,00	0,00	0,00		0,00		
3- TOTAL DA RECEITA DE IMPOSTOS (1 + 2)	21.544.514,00	21.544.514,00	8.236.445,03		38,23		
RECEITAS ADICIONAIS PARA FINANCIAMENTO DO ENSINO	PREVISÃO INICIAL	PREVISÃO ATUALIZADA (a)	RECEITAS REALIZADAS		% (c) = (b/a)x100		
4- RECEITA DA APLICAÇÃO FINANCEIRA DE OUTROS RECURSOS DE IMPOSTOS VINCULADOS AO ENSINO	17.466,00	17.466,00	0,00		0,00		
5- RECEITA DE TRANSFERÊNCIAS DO FNDE	954.493,00	954.493,00	203.822,18		21,35		
5.1- Transferências do Salário-Educação	278.000,00	278.000,00	99.354,41		35,74		
5.2- Transferências Diretas - PDDE	0,00	0,00	0,00		#DIV/0!		
5.3- Transferências Diretas - PNAE	220.000,00	220.000,00	68.185,00		30,99		
5.4- Transferências Diretas - PNATE	450.000,00	450.000,00	36.270,66		8,06		
5.5- Outras Transferências do FNDE	2.808,00	2.808,00	0,00		0,00		
5.6- Aplicação Financeira dos Recursos do FNDE	3.685,00	3.685,00	12,11		0,33		
6- RECEITA DE TRANSFERÊNCIAS DE CONVÊNIOS	4.494,00	4.494,00	0,34		0,00		
6.1- Transferências de Convênios	2.247,00	2.247,00	0,00		0,00		
6.2- Aplicação Financeira dos Recursos de Convênios	2.247,00	2.247,00	0,34		0,01		
7- RECEITA DE OPERAÇÕES DE CRÉDITO	0,00	0,00	0,00		0,00		
8- OUTRAS RECEITAS PARA FINANCIAMENTO DO ENSINO	0,00	0,00	0,00		0,00		
9- TOTAL DAS RECEITAS ADICIONAIS PARA FINANCIAMENTO DO ENSINO (4 + 5 + 6 + 7 + 8)	976.453,00	976.453,00	203.822,52		20,87%		
RECEITAS DO FUNDEB	PREVISÃO INICIAL	PREVISÃO ATUALIZADA (a)	RECEITAS REALIZADAS		% (c) = (b/a)x100		
10- RECEITAS DESTINADAS AO FUNDEB	3.821.557,80	3.821.557,80	1.545.922,86		40,45		
10.1- Cota-Parte FPM Destinada ao FUNDEB - (20% de 2.1.1)	2.741.583,80	2.741.583,80	1.128.011,55		41,14		
10.2- Cota-Parte ICMS Destinada ao FUNDEB - (20% de 2.2)	1.000.000,00	1.000.000,00	390.867,42		39,09		
10.3- ICMS-Desoneração Destinada ao FUNDEB - (20% de 2.3)	561,40	561,40	0,00		0,00		
10.4- Cota-Parte IPI-Exportação Destinada ao FUNDEB - (20% de 2.4)	1.026,20	1.026,20	190,67		18,58		
10.5- Cota-Parte ITR Destinados ao FUNDEB - (20% de 2.5)	4.808,80	4.808,80	130,87		2,72		
10.6- Cota-Parte IPVA Destinada ao FUNDEB - (20% de 2.6)	73.577,60	73.577,60	26.722,35		36,32		
11- RECEITAS RECEBIDAS DO FUNDEB	6.814.946,00	6.814.946,00	3.144.244,69		46,14		
11.1- Transferências de Recursos do FUNDEB	6.800.340,00	6.800.340,00	3.144.078,18		46,23		
11.2- Complementação da União ao FUNDEB	0,00	0,00	0,00		0,00		
11.3- Receita de Aplicação Financeira dos Recursos do FUNDEB	14.606,00	14.606,00	166,51		1,14		
12- RESULTADO LÍQUIDO DAS TRANSFERÊNCIAS DO FUNDEB (11.1 - 10)	2.993.388,20	2.993.388,20	1.598.321,83		53,40		
[SE RESULTADO LÍQUIDO DA TRANSFERÊNCIA (12) > 0] = ACRÉSCIMO RESULTANTE DAS TRANSFERÊNCIAS DO FUNDEB							
[SE RESULTADO LÍQUIDO DA TRANSFERÊNCIA (12) < 0] = DECRÉSCIMO RESULTANTE DAS TRANSFERÊNCIAS DO FUNDEB							
DESPESAS DO FUNDEB	DOTAÇÃO INICIAL	DOTAÇÃO ATUALIZADA (d)	DESPESAS EMPENHADAS		DESPESAS LIQUIDADAS		RESTOS A PAGAR NÃO
			Até o Bimestre (e)	% (f) = (e/d)x100	Até o Bimestre (g)	% (h) = (g/d)x100	(i)
13- PAGAMENTO DOS PROFISSIONAIS DO MAGISTÉRIO	6.015.500,00	8.506.830,00	8.183.314,81	96,20	3.127.920,82	36,77	-
13.1- Com Educação Infantil	2.076.500,00	1.950.500,00	1.864.586,40	95,60	793.229,60	40,67	
13.2- Com Ensino Fundamental	3.939.000,00	6.556.330,00	6.318.728,41	96,38	2.334.691,22	35,61	
14- OUTRAS DESPESAS	1.451.500,00	810.007,00	756.474,16	93,39	346.137,27	42,73	-
14.1- Com Educação Infantil	8.000,00	8.000,00	-	-	-	-	
14.2- Com Ensino Fundamental	1.443.500,00	802.007,00	756.474,16	94,32	346.137,27	43,16	
15- TOTAL DAS DESPESAS DO FUNDEB (13 + 14)	7.467.000,00	9.316.837,00	8.939.788,97	95,95	3.474.058,09	37,29	-
DEDUÇÕES PARA FINS DO LIMITE DO FUNDEB							VALOR
16- RESTOS A PAGAR INSCRITOS NO EXERCÍCIO SEM DISPONIBILIDADE FINANCEIRA DE RECURSOS DO FUNDEB							0,00
16.1 - FUNDEB 60%							0,00
16.2 - FUNDEB 40%							0,00
17- DESPESAS CUSTEADAS COM O SUPERÁVIT FINANCEIRO, DO EXERCÍCIO ANTERIOR, DO FUNDEB							0,00
17.1 - FUNDEB 60%							0,00
17.2 - FUNDEB 40%							0,00
18- TOTAL DAS DEDUÇÕES CONSIDERADAS PARA FINS DE LIMITE DO FUNDEB (16 + 17)							0,00
INDICADORES DO FUNDEB							VALOR
19- TOTAL DAS DESPESAS DO FUNDEB PARA FINS DE LIMITE (15 - 18)							3.474.058,09
19.1 - Mínimo de 60% do FUNDEB na Remuneração do Magistério ¹ (13 - (16.1 + 17.1)) / (11) x 100 %							99,48
19.2 - Máximo de 40% em Despesa com MDE, que não Remuneração do Magistério (14 - (16.2 + 17.2)) / (11) x 100 %							11,01
19.3 - Máximo de 5% não Aplicado no Exercício (100 - (19.1 + 19.2)) %							-10,49
CONTROLE DA UTILIZAÇÃO DE RECURSOS NO EXERCÍCIO SUBSEQUENTE							VALOR
20- RECURSOS RECEBIDOS DO FUNDEB EM <EXERCÍCIO ANTERIOR> QUE NÃO FORAM UTILIZADOS							
21- DESPESAS CUSTEADAS COM O SALDO DO ITEM 20 ATÉ O 1º TRIMESTRE DE <EXERCÍCIO >²							

DESPESAS COM MANUTENÇÃO E DESENVOLVIMENTO DO ENSINO – MDE - CUSTEADAS COM A RECEITA RESULTANTE DE IMPOSTOS E RECURSOS DO FUNDEB


DESPESAS COM AÇÕES TÍPICAS DE MDE	DOTAÇÃO INICIAL	DOTAÇÃO ATUALIZADA (d)	DESPESAS EMPENHADAS		DESPESAS LIQUIDADAS		INSCRITAS EM RESTOS A PAGAR NÃO PAGAR NÃO (i)	
			Até o Bimestre (e)	% (f) = (e/d)x100	Até o Bimestre (g)	% (h) = (g/d)x100		
22- EDUCAÇÃO INFANTIL	2.091.921,00	1.965.921,00	1.864.586,40	94,85	793.229,60	40,35		
22.1 - Creche	500,00	500,00	-	-	-	0,00		
22.1.1- Despesas Custeadas com Recursos do FUNDEB								
22.1.2- Despesas Custeadas com Outros Recursos de Impostos	500,00	500,00	-	-	-	0,00		
22.2 - Pré-escola	2.091.421,00	1.965.421,00	1.864.586,40	94,87	793.229,60	40,36		
22.2.1- Despesas Custeadas com Recursos do FUNDEB	2.084.500,00	1.958.500,00	1.864.586,40	95,20	793.229,60	40,50		
22.2.2- Despesas Custeadas com Outros Recursos de Impostos	6.921,00	6.921,00	-	-	-	0,00		
23- ENSINO FUNDAMENTAL	8.045.691,00	10.319.351,00	9.479.053,12	91,86	4.038.716,66	39,14		
23.1- Despesas Custeadas com Recursos do FUNDEB	5.382.500,00	7.358.337,00	7.075.202,57	96,15	2.680.828,49	36,43		
23.2- Despesas Custeadas com Outros Recursos de Impostos	2.663.191,00	2.961.014,00	2.403.850,55	81,18	1.357.888,17	45,86		
24- ENSINO MÉDIO								
25- ENSINO SUPERIOR								
26- ENSINO PROFISSIONAL NÃO INTEGRADO AO ENSINO REGULAR								
27- OUTRAS								
28- TOTAL DAS DESPESAS COM AÇÕES TÍPICAS DE MDE (22+23 + 24 + 25 + 26 + 27)	10.137.612,00	12.285.272,00	11.343.639,52	92,34	4.831.946,26	39,33		
DEDUÇÕES CONSIDERADAS PARA FINS DE LIMITE CONSTITUCIONAL							VALOR	
29- RESULTADO LÍQUIDO DAS TRANSFERÊNCIAS DO FUNDEB = (12)							1.598.321,83	
30- DESPESAS CUSTEADAS COM A COMPLEMENTAÇÃO DO FUNDEB NO EXERCÍCIO								
31- DESPESAS CUSTEADAS COM O SUPERÁVIT FINANCEIRO, DO EXERCÍCIO ANTERIOR, DO FUNDEB								
32- DESPESAS CUSTEADAS COM O SUPERÁVIT FINANCEIRO, DO EXERCÍCIO ANTERIOR, DE OUTROS RECURSOS DE IMPOSTOS								
33- RESTOS A PAGAR INSCRITOS NO EXERCÍCIO SEM DISPONIBILIDADE FINANCEIRA DE RECURSOS DE IMPOSTOS VINCULADOS AO ENSINO ⁴								
34- CANCELAMENTO, NO EXERCÍCIO, DE RESTOS A PAGAR INSCRITOS COM DISPONIBILIDADE FINANCEIRA DE RECURSOS DE IMPOSTOS VINCULADOS AO ENSINO = (44 i)								
35- TOTAL DAS DEDUÇÕES CONSIDERADAS PARA FINS DE LIMITE CONSTITUCIONAL (29 + 30 + 31 + 32 + 33 + 34) ⁶							1.598.321,83	
36- TOTAL DAS DESPESAS PARA FINS DE LIMITE ((22 + 23) - (35)) ⁶							3.233.624,43	
37- PERCENTUAL DE APLICAÇÃO EM MDE SOBRE A RECEITA LÍQUIDA DE IMPOSTOS ((36) / (3) x 100) % ⁶ - LIMITE CONSTITUCIONAL 25% ⁵							39,26	

OUTRAS INFORMAÇÕES PARA CONTROLE

DESPESAS CUSTEADAS COM RECEITAS ADICIONAIS PARA FINANCIAMENTO DO ENSINO	DOTAÇÃO INICIAL	DOTAÇÃO ATUALIZADA (d)	DESPESAS EMPENHADAS		DESPESAS LIQUIDADAS		INSCRITAS EM RESTOS A PAGAR NÃO PAGAR NÃO (i)
			Até o Bimestre (e)	% (f) = (e/d)x100	Até o Bimestre (g)	% (h) = (g/d)x100	
38- DESPESAS CUSTEADAS COM A APLICAÇÃO FINANCEIRA DE OUTROS RECURSOS DE IMPOSTOS VINCULADOS AO ENSINO	0,00	0,00	0,00	0,00	0,00	0,00	
39- DESPESAS CUSTEADAS COM A CONTRIBUIÇÃO SOCIAL DO SALÁRIO-EDUCAÇÃO	280.000,00	591.500,00	574.432,62	97,11	94.630,49	16,00	
40- DESPESAS CUSTEADAS COM OPERAÇÕES DE CRÉDITO	0,00	0,00	0,00	0,00	0,00	0,00	
41- DESPESAS CUSTEADAS COM OUTRAS RECEITAS PARA FINANCIAMENTO DO ENSINO	1.443.500,00	802.007,00	756.474,16	94,32	346.137,27	43,16	
42- TOTAL DAS DESPESAS CUSTEADAS COM RECEITAS ADICIONAIS PARA FINANCIAMENTO DO ENSINO (38+ 39 + 40 + 41)	1.723.500,00	1.393.507,00	1.330.906,78	95,51	440.767,76	31,63	
43- TOTAL GERAL DAS DESPESAS COM EDUCAÇÃO (28 + 42)							
RESTOS A PAGAR INSCRITOS COM DISPONIBILIDADE FINANCEIRA DE RECURSOS DE IMPOSTOS VINCULADOS AO ENSINO			SALDO ATÉ O BIMESTRE		CANCELADO EM <EXERCÍCIO> (j)		
44- RESTOS A PAGAR DE DESPESAS COM MDE							
44.1 - Executadas com Recursos de Impostos Vinculados ao Ensino							
44.2 - Executadas com Recursos do FUNDEB							
CONTROLE DA DISPONIBILIDADE FINANCEIRA		FUNDEB	SALÁRIO EDUCAÇÃO				
45- DISPONIBILIDADE FINANCEIRA EM 31 DE DEZEMBRO DE 2019			35.557,88				13.076,51
46- (+) INGRESSO DE RECURSOS ATÉ O BIMESTRE (Orçamentário)			3.144.078,18				99.354,41
47- (-) PAGAMENTOS EFETUADOS ATÉ O BIMESTRE			3.474.058,09				76.376,39
47.1 (-) Orçamento do Exercício			3.474.058,09				52.508,56
47.2 (-) Restos a Pagar			0,00				23.867,83
48- (+) RECEITA DE APLICAÇÃO FINANCEIRA DOS RECURSOS ATÉ O BIMESTRE			166,51				0,00
49- (-) DISPONIBILIDADE FINANCEIRA ATÉ O BIMESTRE			-294.255,52				36.054,53
50- (+) AJUSTES			311.772,77				-29.190,23
50.1 (+) Retenções			804.843,91				0,00
50.2 (-) Valores a recuperar			969.295,66				32.427,04
50.3 (+) Outros valores extraorçamentários			463.482,22				0,00
50.4 (+) Conciliação Bancária			12.742,30				3.236,81
51- (-) SALDO FINANCEIRO CONCILIADO			17.517,25				6.864,30

FONTE: Sistema de Informação do MUNICÍPIO DE SANTO AMARO DAS BROTAS

28/07/2020 11:27


GENIVALDO DOS ANJOS COSTA SANTOS - PREFEITO


JOSÉ VALMIR DOS PASSOS - CRC/SE 4.111

Tabela 12.2 - Demonstrativo das Despesas com Saúde - Municípios

MUNICÍPIO DE SANTO AMARO DAS BROTAS - SERGIPE
RELATÓRIO RESUMIDO DA EXECUÇÃO ORÇAMENTÁRIA
DEMONSTRATIVO DAS RECEITAS E DESPESAS COM AÇÕES E SERVIÇOS PÚBLICOS DE SAÚDE
ORÇAMENTOS FISCAL E DA SEGURIDADE SOCIAL
F. BIMESTRE

PERÍODO: ANEXO XII (LC nº 141/2012 art. 5º)

R\$ 1,00

RECEITAS RESULTANTES DE IMPOSTOS E TRANSFERÊNCIAS CONSTITUCIONAIS E LEGAIS	PREVISÃO INICIAL	PREVISÃO ATUALIZADA (a)	RECEITAS REALIZADAS	
			Até o Bimestre (b)	% (b) x 100
RECEITA DE IMPOSTOS (I)	2.116.533,00	2.116.533,00	506.323,49	23,93%
Recorre Resultante de Imposto Predial e Territorial Urbano - IPTU	35.726,00	35.726,00	-	0,00%
Multas, Juros de Mora, Dívida Ativa e Outros Encargos do IPTU	34.045,00	34.045,00	-	0,00%
Recorre Resultante de Imposto sobre Transmissão Inter-Vivos - ITBI	1.045,00	1.045,00	-	0,00%
ITBI	44.683,00	44.683,00	-	0,00%
Multas, Juros de Mora, Dívida Ativa e Outros Encargos do ITBI	43.000,00	43.000,00	-	0,00%
Recorre Resultante de Imposto sobre Serviços de Qualquer Natureza - ISS	1.450.000,00	1.450.000,00	200.591,15	13,83%
ISS	1.447.000,00	1.447.000,00	200.591,15	0,00%
Multas, Juros de Mora, Dívida Ativa e Outros Encargos do ISS	3.000,00	3.000,00	-	0,00%
Recorre Resultante de Imposto sobre a Renda e Proventos de Qualquer Natureza Retido na Fonte - IRRF	15.805,00	15.805,00	-	0,00%
RECEITA DE TRANSFERÊNCIAS CONSTITUCIONAIS E LEGAIS (II)	19.362.981,00	19.362.981,00	7.729.616,54	39,92%
Cota-Parte FPM	13.963.111,00	13.963.111,00	5.440.058,59	0,00%
Cota-Parte FTR	24.044,00	24.044,00	654,57	0,00%
Cota-Parte FPA	567.588,00	567.588,00	133.612,19	0,00%
Cota-Parte ICMS	5.000.000,00	5.000.000,00	1.954.273,82	#DIV/0!
Cota-Parte IP-Estado	5.131,00	5.131,00	953,46	#DIV/0!
Compensação Financeira Provisória de Impostos e Transferências Constitucionais	2.807,00	2.807,00	-	#DIV/0!
Decorrença LCs - LC 87/1996	2.807,00	2.807,00	-	#DIV/0!
Outras	-	-	-	0,00%
TOTAL DAS RECEITAS RESULTANTES DE IMPOSTOS E TRANSFERÊNCIAS CONSTITUCIONAIS E LEGAIS - (II) + (I) + (III)	21.544.514,00	21.544.514,00	8.236.445,03	38,23

DESPESAS COM AÇÕES E SERVIÇOS PÚBLICOS DE SAÚDE (ASPS) - POR SUBFUNÇÃO E CATEGORIA ECONÔMICA	DOTAÇÃO INICIAL	DOTAÇÃO ATUALIZADA (a)	DESPESAS EMPENHADAS		DESPESAS LIQUIDADAS		DESPESAS PAGAS		Inscritas em Restos a Pagar não Processados (g)
			Até o Bimestre (d)	% (d) x 100	Até o Bimestre (e)	% (e) x 100	Até o Bimestre (f)	% (f) x 100	
ATENÇÃO BÁSICA (IV)	667.445,00	682.584,00	128.717,71	18,86%	123.618,86	682584,00%	105.509,42	15,46%	-
Despesas Correntes	662.400,00	677.776,00	128.717,71	19,99%	123.618,86	677700,00%	105.509,42	15,57%	-
Despesas de Capital	4.805,00	4.808,00	-	0,00%	-	4000,00%	-	0,00%	-
ASSISTÊNCIA HOSPITALAR E AMBULATORIAL (V)	-	-	-	#DIV/0!	-	0,00%	-	#DIV/0!	-
Despesas Correntes	-	-	-	#DIV/0!	-	0,00%	-	#DIV/0!	-
Despesas de Capital	-	-	-	#DIV/0!	-	0,00%	-	#DIV/0!	-
SUORTE PROFIÁTICO E TERAPÊUTICO (VI)	53.732,00	48.732,00	-	0,00%	-	0,00%	-	0,00%	-
Despesas Correntes	53.732,00	48.732,00	-	0,00%	-	0,00%	-	0,00%	-
Despesas de Capital	-	-	-	#DIV/0!	-	#DIV/0!	-	#DIV/0!	-
VIGILÂNCIA SANITÁRIA (VII)	48.871,00	55.371,00	9.501,00	17,34%	4.970,00	8,99%	4.970,00	8,98%	-
Despesas Correntes	48.310,00	48.310,00	9.501,00	0,00%	4.970,00	0,00%	4.970,00	0,00%	-
Despesas de Capital	561,00	1.061,00	-	0,00%	-	49,00%	-	49,00%	-
VIGILÂNCIA EPIDEMIOLÓGICA (VIII)	81.891,00	81.891,00	-	0,00%	-	0,00%	-	0,00%	-
Despesas Correntes	81.330,00	81.330,00	-	0,00%	-	0,00%	-	0,00%	-
Despesas de Capital	561,00	561,00	-	0,00%	-	#DIV/0!	-	#DIV/0!	-
ALIMENTAÇÃO E NUTRIÇÃO (IX)	-	-	-	#DIV/0!	-	#DIV/0!	-	#DIV/0!	-
Despesas Correntes	-	-	-	#DIV/0!	-	#DIV/0!	-	#DIV/0!	-
Despesas de Capital	-	-	-	#DIV/0!	-	#DIV/0!	-	#DIV/0!	-
OUTRAS SUBFUNÇÕES (X)	3.112.185,00	3.090.141,00	3.520.711,25	88,99%	1.236.663,43	31,44%	1.137.190,21	28,65%	-
Despesas Correntes	3.000.454,00	3.088.600,00	3.484.252,45	89,60%	1.214.663,03	31,24%	1.137.190,21	29,24%	-
Despesas de Capital	111.731,00	1.301.541,00	45.458,80	6,43%	21.999,00	77,11%	-	-	-
TOTAL (IV) + (V) + (VI) + (VII) + (VIII) + (IX) + (X)	3.864.124,00	4.837.336,00	3.607.929,96	75,82%	1.365.344,49	28,22%	1.247.668,63	25,79%	-

DESPESAS COM AÇÕES E SERVIÇOS PÚBLICOS DE SAÚDE (ASPS) - POR SUBFUNÇÃO E CATEGORIA ECONÔMICA	DOTAÇÃO INICIAL	DOTAÇÃO ATUALIZADA (a)	DESPESAS EMPENHADAS		DESPESAS LIQUIDADAS		DESPESAS PAGAS	
			Até o Bimestre (d)	% (d) x 100	Até o Bimestre (e)	% (e) x 100	Até o Bimestre (f)	% (f) x 100
ATENÇÃO BÁSICA (IV)	667.445,00	682.584,00	128.717,71	18,86%	123.618,86	682584,00%	105.509,42	15,46%
Despesas Correntes	662.400,00	677.776,00	128.717,71	19,99%	123.618,86	677700,00%	105.509,42	15,57%
Despesas de Capital	4.805,00	4.808,00	-	0,00%	-	4000,00%	-	0,00%
ASSISTÊNCIA HOSPITALAR E AMBULATORIAL (V)	-	-	-	#DIV/0!	-	0,00%	-	#DIV/0!
Despesas Correntes	-	-	-	#DIV/0!	-	0,00%	-	#DIV/0!
Despesas de Capital	-	-	-	#DIV/0!	-	0,00%	-	#DIV/0!
SUORTE PROFIÁTICO E TERAPÊUTICO (VI)	53.732,00	48.732,00	-	0,00%	-	0,00%	-	0,00%
Despesas Correntes	53.732,00	48.732,00	-	0,00%	-	0,00%	-	0,00%
Despesas de Capital	-	-	-	#DIV/0!	-	#DIV/0!	-	#DIV/0!
VIGILÂNCIA SANITÁRIA (VII)	48.871,00	55.371,00	9.501,00	17,34%	4.970,00	8,99%	4.970,00	8,98%
Despesas Correntes	48.310,00	48.310,00	9.501,00	0,00%	4.970,00	0,00%	4.970,00	0,00%
Despesas de Capital	561,00	1.061,00	-	0,00%	-	49,00%	-	49,00%
VIGILÂNCIA EPIDEMIOLÓGICA (VIII)	81.891,00	81.891,00	-	0,00%	-	0,00%	-	0,00%
Despesas Correntes	81.330,00	81.330,00	-	0,00%	-	0,00%	-	0,00%
Despesas de Capital	561,00	561,00	-	0,00%	-	#DIV/0!	-	#DIV/0!
ALIMENTAÇÃO E NUTRIÇÃO (IX)	-	-	-	#DIV/0!	-	#DIV/0!	-	#DIV/0!
Despesas Correntes	-	-	-	#DIV/0!	-	#DIV/0!	-	#DIV/0!
Despesas de Capital	-	-	-	#DIV/0!	-	#DIV/0!	-	#DIV/0!
OUTRAS SUBFUNÇÕES (X)	3.112.185,00	3.090.141,00	3.520.711,25	88,99%	1.236.663,43	31,44%	1.137.190,21	28,65%
Despesas Correntes	3.000.454,00	3.088.600,00	3.484.252,45	89,60%	1.214.663,03	31,24%	1.137.190,21	29,24%
Despesas de Capital	111.731,00	1.301.541,00	45.458,80	6,43%	21.999,00	77,11%	-	-
TOTAL (IV) + (V) + (VI) + (VII) + (VIII) + (IX) + (X)	3.864.124,00	4.837.336,00	3.607.929,96	75,82%	1.365.344,49	28,22%	1.247.668,63	25,79%

DESPESAS COM AÇÕES E SERVIÇOS PÚBLICOS DE SAÚDE (ASPS) - POR SUBFUNÇÃO E CATEGORIA ECONÔMICA	DOTAÇÃO INICIAL	DOTAÇÃO ATUALIZADA (a)	DESPESAS EMPENHADAS		DESPESAS LIQUIDADAS		DESPESAS PAGAS	
			Até o Bimestre (d)	% (d) x 100	Até o Bimestre (e)	% (e) x 100	Até o Bimestre (f)	% (f) x 100
ATENÇÃO BÁSICA (IV)	667.445,00	682.584,00	128.717,71	18,86%	123.618,86	682584,00%	105.509,42	15,46%
Despesas Correntes	662.400,00	677.776,00	128.717,71	19,99%	123.618,86	677700,00%	105.509,42	15,57%
Despesas de Capital	4.805,00	4.808,00	-	0,00%	-	4000,00%	-	0,00%
ASSISTÊNCIA HOSPITALAR E AMBULATORIAL (V)	-	-	-	#DIV/0!	-	0,00%	-	#DIV/0!
Despesas Correntes	-	-	-	#DIV/0!	-	0,00%	-	#DIV/0!
Despesas de Capital	-	-	-	#DIV/0!	-	0,00%	-	#DIV/0!
SUORTE PROFIÁTICO E TERAPÊUTICO (VI)	53.732,00	48.732,00	-	0,00%	-	0,00%	-	0,00%
Despesas Correntes	53.732,00	48.732,00	-	0,00%	-	0,00%	-	0,00%
Despesas de Capital	-	-	-	#DIV/0!	-	#DIV/0!	-	#DIV/0!
VIGILÂNCIA SANITÁRIA (VII)	48.871,00	55.371,00	9.501,00	17,34%	4.970,00	8,99%	4.970,00	8,98%
Despesas Correntes	48.310,00	48.310,00	9.501,00	0,00%	4.970,00	0,00%	4.970,00	0,00%
Despesas de Capital	561,00	1.061,00	-	0,00%	-	49,00%	-	49,00%
VIGILÂNCIA EPIDEMIOLÓGICA (VIII)	81.891,00	81.891,00	-	0,00%	-	0,00%	-	0,00%
Despesas Correntes	81.330,00	81.330,00	-	0,00%	-	0,00%	-	0,00%
Despesas de Capital	561,00	561,00	-	0,00%	-	#DIV/0!	-	#DIV/0!
ALIMENTAÇÃO E NUTRIÇÃO (IX)	-	-	-	#DIV/0!	-	#DIV/0!	-	#DIV/0!
Despesas Correntes	-	-	-	#DIV/0!	-	#DIV/0!	-	#DIV/0!
Despesas de Capital	-	-	-	#DIV/0!	-	#DIV/0!	-	#DIV/0!
OUTRAS SUBFUNÇÕES (X)	3.112.185,00	3.090.141,00	3.520.711,25	88,99%	1.236.663,43	31,44%	1.137.190,21	28,65%
Despesas Correntes	3.000.454,00	3.088.600,00	3.484.252,45	89,60%	1.214.663,03	31,24%	1.137.190,21	29,24%
Despesas de Capital	111.731,00	1.301.541,00	45.458,80	6,43%	21.999,00	77,11%	-	-
TOTAL (IV) + (V) + (VI) + (VII) + (VIII) + (IX) + (X)	3.864.124,00	4.837.336,00	3.607.929,96	75,82%	1.365.344,49	28,22%	1.247.668,63	25,79%

DESPESAS COM AÇÕES E SERVIÇOS PÚBLICOS DE SAÚDE (ASPS) - POR SUBFUNÇÃO E CATEGORIA ECONÔMICA	DOTAÇÃO INICIAL	DOTAÇÃO ATUALIZADA (a)	DESPESAS EMPENHADAS		DESPESAS LIQUIDADAS		DESPESAS PAGAS	
			Até o Bimestre (d)	% (d) x 100	Até o Bimestre (e)	% (e) x 100	Até o Bimestre (f)	% (f) x 100
ATENÇÃO BÁSICA (IV)	667.445,00	682.584,00	128.717,71	18,86%	123.618,86	682584,00%	105.509,42	15,46%
Despesas Correntes	662.400,00	677.776,00	128.717,71	19,99%	123.618,86	677700,00%	105.509,42	15,57%
Despesas de Capital	4.805,00	4.808,00	-	0,00%	-	4000,00%	-	0,00%
ASSISTÊNCIA HOSPITALAR E AMBULATORIAL (V)	-	-	-	#DIV/0!	-	0,00%	-	#DIV/0!
Despesas Correntes	-	-	-	#DIV/0!	-	0,00%	-	#DIV/0!
Despesas de Capital	-	-	-	#DIV/0!	-	0,00%	-	#DIV/0!
SUORTE PROFIÁTICO E TERAPÊUTICO (VI)	53.732,00	48.732,00	-	0,00%	-	0,00%	-	0,00%
Despesas Correntes	53.732,00	48.732,00	-	0,00%	-	0,00%	-	0,00%
Despesas de Capital	-	-	-	#DIV/0!	-	#DIV/0!	-	#DIV/0!
VIGILÂNCIA SANITÁRIA (VII)	48.871,00	55.371,00	9.501,00	17,34%	4.970,00	8,99%	4.970,00	8,98%
Despesas Correntes	48.310,00	48.310,00	9.501,00	0,00%	4.970,00	0,00%	4.970,00	0,00%
Despesas de Capital	561,00	1.061,00	-	0,00%	-	49,00%	-	49,00%
VIGILÂNCIA EPIDEMIOLÓGICA (VIII)	81.891,00	81.891,00	-	0,00%	-	0,00%	-	0,00%
Despesas Correntes	81.330,00	81.330,00	-	0,00%	-	0,00%	-	0,00%
Despesas de Capital	561,00	561,00	-	0,00%				



ESTADO DE SERGIPE
MUNICIPIO DE SANTO AMARO DAS BROTAS

ORÇAMENTO FISCAL E DA SEGURIDADE SOCIAL

RELATÓRIO RESUMIDO DA EXECUÇÃO ORÇAMENTÁRIA : 2020

DEMONSTRATIVO DAS PARCERIAS PÚBLICO-PRIVADAS

JANEIRO/2020 A JUNHO/2020

RREO – Anexo 13 (Lei no 11.079, de 30.12.2004, arts. 22, 25 e 28)

R\$ 1,00

ESPECIFICAÇÃO	SALDO TOTAL EM 31 DE DEZEMBRO DO EXERCÍCIO ANTERIOR (a)	REGISTROS EFETUADOS EM 2020	
		No Bimestre	Até o Bimestre (b)
TOTAL DE ATIVOS	0,00	0,00	0,00
Ativos Contabilizados na SPE	0,00	0,00	0,00
TOTAL DE PASSIVOS	0,00	0,00	0,00
Obrigações decorrentes de Ativos Constituídos pela SPE	0,00	0,00	0,00
Provisões de PPP	0,00	0,00	0,00
Outros Passivos	0,00	0,00	0,00
ATOS POTENCIAIS PASSIVOS	0,00	0,00	0,00
Obrigações Contratuais	0,00	0,00	0,00
Riscos não Provisionados	0,00	0,00	0,00
Garantias Concedidas	0,00	0,00	0,00

DESPESAS DE PPP	EXERCÍCIO ANTERIOR	EXERCÍCIO CORRENTE (EC)	2021	2022	2023	2024	2025	2026	2027	2028	2029
DO ENTE FEDERADO, EXCETO ESTATAIS NÃO DEPENDENTES (I) = (I.1 + I.2)											
Contratadas (I.1)											
A contratar (I.2)											
DAS ESTATAIS NÃO-DEPENDENTES (II) = (II.1 + II.2)											
Contratadas (II.1)											
A contratar (II.2)											
TOTAL DAS DESPESAS DE PPP (III) = (I + II)											
RECEITA CORRENTE LÍQUIDA (RCL) (IV)											
TOTAL DAS DESPESAS CONSIDERADAS PARA O LIMITE (I)											
TOTAL DAS DESPESAS CONSIDERADAS PARA O LIMITE / RCL (%) (V) = (I / IV)											

GENIVALDO DOS ANJOS COSTA SANTOS - PREFEITO

JOSÉ VALMIR DOS PASSOS - CRC/SE 4.111



BALANÇO ORÇAMENTÁRIO		Até o Bimestre		
RECEITAS				
Previsão Inicial				42.500.000,00
Previsão Atualizada				42.500.000,00
Receitas Realizadas				16.445.734,08
Déficit Orçamentário				2.373.176,80
Saldos de Exercícios Anteriores (Utilizados para Créditos Adicionais)				0,00
DESPESAS				
Dotação Inicial				42.500.000,00
Créditos Adicionais				0,00
Dotação Atualizada				42.500.000,00
Despesas Empenhadas				37.038.654,63
Despesas Liquidadas				18.818.910,88
Despesas Pagas				18.056.324,30
Superávit Orçamentário				0,00
DESPESAS POR FUNÇÃO / SUBFUNÇÃO		Até o Bimestre		
Despesas Empenhadas				37.038.654,63
Despesas Liquidadas				18.818.910,88
RECEITA CORRENTE LÍQUIDA - RCL		Até o Bimestre		
Receita Corrente Líquida				34.033.578,22
Receita Corrente Líquida Ajustada para Cálculo dos Limites de Endividamento				34.033.578,22
Receita Corrente Líquida Ajustada para Cálculo dos Limites da Despesa com Pessoal				33.765.167,22
RECEITAS E DESPESAS DO REGIME PRÓPRIO DE PREVIDÊNCIA DOS SERVIDORES		Até o Bimestre		
Regime Próprio de Previdência dos Servidores - PLANO PREVIDENCIÁRIO				
Receitas Previdenciárias Realizadas				0,00
Despesas Previdenciárias Empenhadas				0,00
Despesas Previdenciárias Liquidadas				0,00
Resultado Previdenciário				0,00
Regime Próprio de Previdência dos Servidores - PLANO FINANCEIRO				
Receitas Previdenciárias Realizadas				0,00
Despesas Previdenciárias Empenhadas				0,00
Despesas Previdenciárias Liquidadas				0,00
Resultado Previdenciário				0,00
RESULTADOS PRIMÁRIO E NOMINAL				
	Meta Fixada no Anexo de Metas Fiscais da LDO (a)	Resultado Apurado até o bimestre (b)	% em Relação à Meta (b/a)	
Resultado Primário - Acima da Linha	0,00	437.737,55	0,00	
Resultado Nominal - Acima da Linha	0,00	437.737,55	0,00	
RESTOS A PAGAR POR PODER E MINISTÉRIO PÚBLICO				
	Inscrição	Cancelamento até o Bimestre	Pagamento até o bimestre	Saldo a Pagar
RESTOS A PAGAR PROCESSADOS				
	5.521.105,27	0,00	626.070,42	4.895.034,85
Poder Executivo	5.511.620,28	0,00	625.005,43	4.886.614,85
Poder Legislativo	9.484,99	0,00	1.064,99	8.420,00
Poder Judiciário	0,00	0,00	0,00	0,00
Ministério Público	0,00	0,00	0,00	0,00
Defensoria Pública	0,00	0,00	0,00	0,00
RESTOS A PAGAR NÃO-PROCESSADOS				
	1.676.554,55	0,00	434.412,29	1.242.142,26
Poder Executivo	1.676.524,56	0,00	434.412,29	1.242.112,27
Poder Legislativo	29,99	0,00	0,00	29,99
Poder Judiciário	0,00	0,00	0,00	0,00
Ministério Público	0,00	0,00	0,00	0,00
Defensoria Pública	0,00	0,00	0,00	0,00
TOTAL	7.197.659,82	0,00	1.060.482,71	6.137.177,11



DESPESAS COM MANUTENÇÃO E DESENVOLVIMENTO DO ENSINO	Valor apurado até o bimestre	Limites Constitucionais Anuais	
		% Mínimo a Aplicar no Exercício	% Aplicado Até o Bimestre
Mínimo Anual de <18% / 25%> das Receitas de Impostos na Manutenção e Desenvolvimento do Ensino	3.233.624,43	25%	39,26
Mínimo Anual de 60% do FUNDEB na Remuneração do Magistério com Ensino Fundamental e Médio	0,00	60%	0,00
Mínimo Anual de 60% do FUNDEB na Remuneração do Magistério com Educação Infantil e Ensino	3.474.058,09	60%	99,48
Complementação da União ao FUNDEB	0,00	10%	0,00

RECEITAS DE OPERAÇÕES DE CRÉDITO E DESPESAS DE CAPITAL	Valor Apurado Até o Bimestre	Saldo a Realizar
Receita de Operação de Crédito	0,00	0,00
Despesa de Capital Líquida	0,00	0,00

PROJEÇÃO ATUARIAL DOS REGIMES DE PREVIDÊNCIA	Exercício	10º Exercício	20º Exercício	35º Exercício
Plano Previdenciário	0,00	0,00	0,00	0,00
Receitas Previdenciárias	0,00	0,00	0,00	0,00
Despesas Previdenciárias	0,00	0,00	0,00	0,00
Resultado Previdenciário	0,00	0,00	0,00	0,00
Plano Financeiro	0,00	0,00	0,00	0,00
Receitas Previdenciárias	0,00	0,00	0,00	0,00
Despesas Previdenciárias	0,00	0,00	0,00	0,00
Resultado Previdenciário	0,00	0,00	0,00	0,00

RECEITA DA ALIENAÇÃO DE ATIVOS E APLICAÇÃO DOS RECURSOS	Valor Apurado Até o Bimestre	Saldo a Realizar
Receita de Capital Resultante da Alienação de Ativos	0,00	0,00
Aplicação de Recursos da Alienação de Ativos	0,00	0,00

DESPESAS COM AÇÕES E SERVIÇOS PÚBLICOS DE SAÚDE	Valor apurado até o bimestre	Limite Constitucional Anual	
		% Mínimo a Aplicar no Exercício	% Aplicado Até o Bimestre
Despesas com Ações e Serviços Públicos de Saúde executadas com recursos de impostos	1.365.244,49	<15%>	16,58

DESPESAS DE CARÁTER CONTINUADO DERIVADAS DE PPP	Valor Apurado no Exercício Corrente
Total das Despesas / RCL (%)	0,00


GENIVALDO DOS ANJOS COSTA SANTOS - PREFEITO


JOSÉ VALMIR DOS PASSOS - CRC/SE 4.111