

**Tabela 1 - Demonstrativo da Despesa com Pessoal - Estados, DF e Municípios**

ESTADO DE SERGIPE  
 PREFEITURA MUNICIPAL DE SANTO AMARO DAS BROTAS  
 RELATÓRIO DE GESTÃO FISCAL  
**DEMONSTRATIVO DA DESPESA COM PESSOAL**  
 ORÇAMENTOS FISCAL E DA SEGURIDADE SOCIAL  
**1º QUADRIMESTRE 2024**

RGF - ANEXO 1 (LRF, art. 55, inciso I, alínea "a")

R\$ 1,00

DESPESA COM PESSOAL													TOTAL (ÚLTIMOS 12 MESES) (a)	INSCRITAS EM RESTOS A PAGAR NÃO PROCESSADOS (b)	
	MAIO/23	JUN/23	JUL/23	AGOS/23	SET/23	OUT/23	NOV/23	DEZ/23	JAN/24	FEV/24	MAR/24	ABR/24			
DESPESA BRUTA COM PESSOAL (I)	2.719.059,95	2.650.045,37	2.780.475,64	2.656.863,74	2.502.382,72	1.216.702,22	1.432.533,56	3.775.990,71	3.804.987,05	4.395.908,92	3.344.072,36	3.381.761,31	34.660.783,55	0,00	
Pessoal Ativo	2.699.840,18	2.629.610,36	2.760.040,63	2.636.428,73	2.482.131,45	1.175.832,27	1.432.533,56	3.775.990,71	3.787.209,73	4.374.432,71	3.321.171,83	3.358.860,78	34.434.082,94	0,00	
Vencimentos, Vantagens e Outras Despesas Variáveis	2.698.307,54	2.629.610,36	2.760.040,63	2.635.610,92	2.482.131,45	1.179.735,69	1.432.533,56	3.932.469,29	3.784.984,28	4.374.432,71	3.321.171,83	3.358.860,78	34.589.889,04	0,00	
Obrigações Patronais	1.532,64	0,00	0,00	817,81	0,00	-3.903,42	0,00	-156.478,58	2.225,45	0,00	0,00	0,00	-155.806,10	0,00	
Benefícios Previdenciários	0,00	0,00	0,00	0,00	0,00	0,00	0,00	0,00	0,00	0,00	0,00	0,00	0,00	0,00	
Pessoal Inativo e Pensionistas	19.219,77	20.435,01	20.435,01	20.435,01	20.251,27	40.869,95	0,00	0,00	17.777,32	21.476,21	22.900,53	22.900,53	226.700,61	0,00	
Aposentadorias, Reserva e Reformas	19.219,77	20.435,01	20.435,01	20.435,01	20.251,27	40.869,95	0,00	0,00	17.777,32	21.476,21	22.900,53	22.900,53	226.700,61	0,00	
Pensões	0,00	0,00	0,00	0,00	0,00	0,00	0,00	0,00	0,00	0,00	0,00	0,00	0,00	0,00	
Outros Benefícios Previdenciários	0,00	0,00	0,00	0,00	0,00	0,00	0,00	0,00	0,00	0,00	0,00	0,00	0,00	0,00	
LRF)	0,00	0,00	0,00	0,00	0,00	0,00	0,00	0,00	0,00	0,00	0,00	0,00	0,00	0,00	
DESPESAS NÃO COMPUTADAS (II) (§ 1º do art. 19 da LRF)	424.722,44	297.669,06	288.431,63	348.949,56	428.080,04	224.316,56	-5.941,43	578.693,02	2.384.939,64	635.527,18	411.743,71	787.136,51	6.804.267,92	0,00	
Indenizações por Demissão e Incentivos à Demissão Voluntária e Deduções Constitucionais	35.804,93	11.792,93	9.503,27	0,00	19.682,40	-52.682,35	6.325,82	10.710,95	112.215,15	232.210,00	151.832,19	109.839,89	647.235,18	0,00	
Decorrentes de Decisão Judicial de período anterior ao da apuração	98.767,74	8.011,67	9.777,57	79.243,39	159.618,03	25.116,64	3.013,78	392.522,83	106.520,34	6.713,15	0,00	459.113,14	1.348.418,28	0,00	
Despesas de Exercícios Anteriores de período anterior ao da apuração	16.625,26	18.101,75	14.556,96	22.710,46	6.754,71	-1.835,29	-28.692,83	-47.981,92	1.779.703,98	0,00	0,00	0,00	1.779.943,08	0,00	
Inativos e Pensionistas com Recursos Vinculados	0,00	0,00	0,00	0,00	0,00	0,00	0,00	0,00	0,00	0,00	0,00	0,00	0,00	0,00	
<b>Recursos transferidos pela União por intermédio de programas Federais</b>	273.524,51	259.762,71	254.593,83	246.995,71	242.024,90	253.717,56	13.411,80	223.441,16	386.500,17	396.604,03	259.911,52	218.183,48	3.028.671,38	0,00	
DESPESA LÍQUIDA COM PESSOAL (III) = (I - II)	2.294.337,51	2.352.376,31	2.492.044,01	2.307.914,18	2.074.302,68	992.385,66	1.438.474,99	3.197.297,69	1.420.047,41	3.760.381,74	2.932.328,65	2.594.624,80	27.856.515,63	0,00	
<b>APURAÇÃO DO CUMPRIMENTO DO LIMITE LEGAL</b>								<b>% SOBRE A RCL AJUSTADA</b>				<b>% SOBRE A RCL AJUSTADA</b>			
RECEITA CORRENTE LÍQUIDA - RCL (IV)								61.969.674,35							
(c) Transferências obrigatórias da União relativas às emendas individuais (V) (§ 13, art. 166)								1.659.494,80							
(c) Transferências obrigatórias da União relativas às emendas de bancada (art. 166, § 16 da								1.298.820,00							
= RECEITA CORRENTE LÍQUIDA AJUSTADA (VI)								59.011.359,55							
DESPESA TOTAL COM PESSOAL - DTP (VII) = (III a + III b)								27.856.515,63				47,21			
LIMITE MÁXIMO (VIII) (incisos I, II e III, art. 20 da LRF)								31.866.134,16				54,00			
LIMITE PRUDENCIAL (IX) = (0,95 x VIII) (parágrafo único do art. 22 da LRF)								30.272.827,45				51,30			
LIMITE DE ALERTA (X) = (0,90 x VIII) (inciso II do § 1º do art. 59 da LRF)								28.679.520,74				48,60			

FONTE: Sistema SANTO AMARO DAS BROTAS, Unidade Responsável SECRETARIA DE FINANÇAS 20/05/2024 09:28

1. Nos demonstrativos elaborados no primeiro e no segundo quadrimestre de cada exercício, os valores de restos a pagar não processados inscritos em 31 de dezembro do exercício anterior continuarão a ser informados nesse campo. Esses valores não sofrem alteração pelo seu processamento, e somente no caso de cancelamento podem ser excluídos.

NOTA:

Tabela 1.1

TRAJETÓRIA DE RETORNO AO LIMITE DA DESPESA TOTAL COM PESSOAL								
<Exercício em que o ente excedeu o limite>			<Exercício do primeiro período seguinte>			<Exercício do segundo período seguinte>		
<Quadrimestre/Semestre>			<Primeiro período seguinte>			<Segundo período seguinte>		
Limite	% DTP	% Excedente	Redutor mínimo de	Limite	% DTP	Redutor Residual	Limite	% DTP
Máximo			1/3 do Excedente					
(a)	(b)	(c) = (b-a)	(d) = (1/3*c)	(e) = (b-d)	(f)	(g) = (f-a)	(h) = (a)	(i)
54,00	47,21	-6,79	-2,26	49,47				

Nota: DTP corresponde à Despesa Total com Pessoal.

  
**JOSÉ VALMIR DOS PASSOS**  
 Técnico Contabil CRC: 4111/SE

  
**PAULO CESAR OLIVEIRA SOUZA**  
 Prefeito Municipal

  
**Paulo Andrey Silva Andrade**  
 Secretário Municipal de Controle Interno

  
**REBERTON PASSOS SANTOS**  
 Secretário de Finanças

**Tabela 2 - Demonstrativo da Dívida Consolidada Líquida - Estados, DF e Municípios**

ESTADO DE SERGIPE  
 PREFEITURA MUNICIPAL DE SANTO AMARO DAS BROTAS  
 RELATÓRIO DE GESTÃO FISCAL  
**DEMONSTRATIVO DA DÍVIDA CONSOLIDADA LÍQUIDA**  
 ORÇAMENTOS FISCAL E DA SEGURIDADE SOCIAL  
 1º QUADRIMESTRE 2024

RGF - ANEXO 2 (LRF, art. 55, inciso I, alínea "b")

R\$ 1,00

DÍVIDA CONSOLIDADA	SALDO DO EXERCÍCIO ANTERIOR	SALDO DO EXERCÍCIO DE 2024		
		Até o 1º Quadrimestre	Até o 2º Quadrimestre	Até o 3º Quadrimestre
DÍVIDA CONSOLIDADA - DC (I)	6.641.949,18	5.011.935,89	0,00	0,00
Dívida Mobiliária				
Dívida Contratual	2.697.727,95	1.639.890,23	0,00	0,00
Empréstimos	0,00	0,00	0,00	0,00
Internos	0,00	0,00	0,00	0,00
Externos				
Reestruturação da Dívida de Estados e Municípios				
Financiamentos	0,00	0,00	0,00	0,00
Internos				
Externos				
Parcelamento e Renegociação de dívidas	2.697.727,95	1.639.890,23	0,00	0,00
De Tributos				
De Contribuições Previdenciárias	2.697.727,95	1.639.890,23	0,00	0,00
De Demais Contribuições Sociais				
Do FGTS				
Com Instituição Não financeira				
Demais Dívidas Contratuais				
Precatórios Posteriores a 05/05/2000 (inclusive) - Vencidos e não pagos	3.944.221,23	3.372.045,66	0,00	0,00
Outras Dívidas				
DEDUÇÕES (II)	<b>-854.256,12</b>	<b>-3.159.537,55</b>	<b>0,00</b>	<b>0,00</b>
Disponibilidade de Caixa¹	-854.256,12	-3.159.537,55	0,00	0,00
Disponibilidade de Caixa Bruta	2.095.881,86	1.470.061,13	0,00	0,00
(-) Restos a Pagar Processados	1.631.653,33	1.552.487,58	0,00	0,00
(-) Depósitos Restituíveis e Valores Vinculados	1.318.484,65	3.077.111,10	0,00	0,00
Demais Haveres Financeiros	0,00	0,00	0,00	0,00
<b>DÍVIDA CONSOLIDADA LÍQUIDA² (DCL) (III) = (I - II)</b>	<b>7.496.205,30</b>	<b>8.171.473,44</b>	<b>0,00</b>	<b>0,00</b>
RECEITA CORRENTE LÍQUIDA - RCL	57.675.244,70	61.969.674,35	0,00	0,00
(-) Transferências obrigatórias da União relativas às emendas individuais (V) (§ 13, art. 166 da CF)	1.468.410,00	1.659.494,80	0,00	0,00
<b>= RECEITA CORRENTE LÍQUIDA AJUSTADA PARA CÁLCULO DOS LIMITES DE ENDIVIDAMENTO (VI) = (IV - V)</b>	<b>56.206.834,70</b>	<b>60.310.179,55</b>	<b>0,00</b>	<b>0,00</b>
% da DC sobre a RCL (I/RCL)	11,82	8,31	#DIV/0!	#DIV/0!
% da DCL sobre a RCL (III/RCL)	13,34	13,55	#DIV/0!	#DIV/0!
LIMITE DEFINIDO POR RESOLUÇÃO DO SENADO FEDERAL - 120	69.210.293,64	72.372.215,46	0,00	0,00
LIMITE DE ALERTA (inciso III do § 1º do art. 59 da LRF) - 90%	62.289.264,28	65.134.993,91	0,00	0,00
<b>OUTROS VALORES NÃO INTEGRANTES DA DC</b>	<b>SALDO DO EXERCÍCIO ANTERIOR</b>	<b>SALDO DO EXERCÍCIO DE 2024</b>		
		<b>Até o 1º Quadrimestre</b>	<b>Até o 2º Quadrimestre</b>	<b>Até o 3º Quadrimestre</b>
PRECATÓRIOS ANTERIORES A 05/05/2000				
PRECATÓRIOS POSTERIORES A 05/05/2000 (Não incluídos na DC)²	0,00	0,00	0,00	0,00
PASSIVO ATUARIAL				
RP NÃO-PROCESSADOS	1.644.594,05	1.644.594,05	0,00	0,00
ANTECIPAÇÕES DE RECEITA ORÇAMENTÁRIA – ARO				
DÍVIDA CONTRATUAL DE PPP				
APROPRIAÇÃO DE DEPÓSITOS JUDICIAIS - LC 151/2015				

FONTE: Sistema SANTO AMARO DAS BROTAS, Unidade Responsável SECRETARIA DE FINANÇAS

21/05/2024 11:26


1. Se o saldo apurado for negativo, ou seja, se o total da Disponibilidade de Caixa Bruta for menor que Restos a Pagar Processados, esse saldo negativo não deverá ser informado nessa linha, mas sim na linha da "Insuficiência Financeira", no quadro "Outros Valores não integrantes da Dívida Consolidada". Assim, quando o cálculo de Disponibilidade de Caixa for negativo, o valor dessa linha deverá ser (0) "zero".

2. Refere-se aos precatórios posteriores a 05/05/2000 que, em cumprimento ao disposto no artigo 100 da Constituição Federal, ainda não foram incluídos no orçamento ou constam no orçamento e ainda não foram pagos. Ao final do exercício em que esses precatórios foram incluídos ou que deveriam ter sido incluídos, os valores deverão compor a linha "Precatórios Posteriores a 05/05/2000 (inclusive) - Vencidos e não pagos"

NOTA:

  
**JOSÉ VALMIR DOS PASSOS**  
 Técnico Contabil CRC: 4111/SE

  
**PAULO CESAR OLIVEIRA SOUZA**  
 Prefeito Municipal

  
**Paulo Andrey Silva Andrade**  
 Secretário Municipal de Controle Interno

  
**REBERTON PASSOS SANTOS**  
 Secretário de Finanças

**Tabela 3 - Demonstrativo das Garantias e Contragarantias de Valores**

ESTADO DE SERGIPE  
 PREFEITURA MUNICIPAL DE SANTO AMARO DAS BROTAS  
 RELATÓRIO DE GESTÃO FISCAL  
**DEMONSTRATIVO DAS GARANTIAS E CONTRAGARANTIAS DE VALORES**  
 ORÇAMENTOS FISCAL E DA SEGURIDADE SOCIAL  
 1º QUADRIMESTRE 2024

RGF - ANEXO 3 (LRF, art. 55, inciso I, alínea "c" e art. 40, § 1º)

GARANTIAS CONCEDIDAS	SALDO DO EXERCÍCIO ANTERIOR	SALDOS DO EXERCÍCIO DE 2024		
		Até o 1º Quadrimestre	Até o 2º Quadrimestre	Até o 3º Quadrimestre
AOS ESTADOS (I) Em Operações de Crédito Externas Em Operações de Crédito Internas	0,00	0,00	0,00	0,00
AOS MUNICÍPIOS (II) Em Operações de Crédito Externas Em Operações de Crédito Internas	0,00	0,00	0,00	0,00
ÀS ENTIDADES CONTROLADAS (III) Em Operações de Crédito Externas Em Operações de Crédito Internas	0,00	0,00	0,00	0,00
POR MEIO DE FUNDOS E PROGRAMAS (IV)				
<b>TOTAL GARANTIAS CONCEDIDAS (V) = (I + II + III + IV)</b>	0,00	0,00	0,00	0,00
RECEITA CORRENTE LÍQUIDA - RCL (VI)	57.675.244,70	61.969.674,35	0,00	0,00
(-) Transferências obrigatórias da União relativas às emendas individuais (V) (G)	1.468.410,00	1.659.494,80		
<b>= RECEITA CORRENTE LÍQUIDA AJUSTADA PARA CÁLCULO DOS LIM</b>	56.206.834,70	60.310.179,55		
% do TOTAL DAS GARANTIAS sobre a RCL	0,00%	0,00%	0,00%	0,00%
LIMITE DEFINIDO POR RESOLUÇÃO DO SENADO FEDERAL - 22%	12.688.553,83	13.268.239,50	0,00	0,00
LIMITE DE ALERTA (inciso III do §1º do art. 59 da LRF) - 90%	11.419.698,45	11.941.415,55	0,00	0,00
CONTRAGARANTIAS RECEBIDAS	SALDO DO EXERCÍCIO ANTERIOR	SALDOS DO EXERCÍCIO DE 2024		
		Até o 1º Quadrimestre	Até o 2º Quadrimestre	Até o 3º Quadrimestre
DOS ESTADOS (VII) Em Garantia às operações de Crédito Externas Em Garantia às operações de Crédito Internas	0,00	0,00	0,00	0,00
DOS MUNICÍPIOS (VIII) Em Garantia às operações de Crédito Externas Em Garantia às operações de Crédito Internas	0,00	0,00	0,00	0,00
DAS ENTIDADES CONTROLADAS (IX) Em Garantia às operações de Crédito Externas #NOME?	0,00	0,00	0,00	0,00
EM GARANTIAS POR MEIO DE FUNDOS E PROGRAMAS (X)				
<b>TOTAL CONTRAGARANTIAS RECEBIDAS (XI) = (VII + VIII + IX + X)</b>	0,00	0,00	0,00	0,00
<b>MEDIDAS CORRETIVAS:</b>				

FONTE: Sistema SANTO AMARO DAS BROTAS , Unidade Responsável SECRETARIA DE FINANÇAS

21/05/2024 11:26

NOTA:

  
**JOSÉ VALMIR DOS PASSOS**  
 Técnico Contabil CRC: 4111/SE

  
**PAULO CESAR OLIVEIRA SOUZA**  
 Prefeito Municipal

  
 Paulo André Silva Andrade  
 Secretário Municipal de Controle Interno

  
**REBERTON PASSOS SANTOS**  
 Secretário de Finanças

**Tabela 4 - Demonstrativo das Operações de Crédito**

ESTADO DE SERGIPE  
 PREFEITURA MUNICIPAL DE SANTO AMARO DAS BROTAS  
 RELATÓRIO DE GESTÃO FISCAL  
**DEMONSTRATIVO DAS OPERAÇÕES DE CRÉDITO**  
 ORÇAMENTOS FISCAL E DA SEGURIDADE SOCIAL  
 1º QUADRIMESTRE 2024

RGF - ANEXO 4 (LRF, art. 55, inciso I, alínea "d" e inciso III alínea "c")

R\$ 1,00

OPERAÇÕES DE CRÉDITO	VALOR REALIZADO	
	No Quadrimestre de Referência	Até o Quadrimestre de Referência (a)
Mobiliária	0,00	0,00
Interna		
Externa		
Contratual		
Interna	0,00	0,00
Empréstimos		
Aquisição Financiada de Bens e Arrendamento Mercantil Financeiro	0,00	0,00
Antecipação de Receita pela Venda a Termo de Bens e Serviços	0,00	0,00
Assunção, Reconhecimento e Confissão de Dívidas (LRF, art. 29, § 1º)	0,00	0,00
Operações de crédito previstas no art. 7º § 3º da RSF nº 43/2001 <sup>1</sup> (I)	0,00	0,00
Externa	0,00	0,00
Empréstimos		
Aquisição Financiada de Bens e Arrendamento Mercantil Financeiro	0,00	0,00
Antecipações de Receitas pela Venda a Termo de Bens e Serviços	0,00	0,00
Assunção, Reconhecimento e Confissão de Dívidas (LRF, art. 29, § 1º)	0,00	0,00
Operações de crédito previstas no art. 7º § 3º da RSF nº 43/2001 <sup>1</sup> (II)	0,00	0,00
<b>TOTAL (III)</b>	<b>0,00</b>	<b>0,00</b>
<b>APURAÇÃO DO CUMPRIMENTO DOS LIMITES</b>		
	VALOR	% SOBRE A RCL
RECEITA CORRENTE LÍQUIDA - RCL (IV)	61.969.674,35	-
(-) Transferências obrigatórias da União relativas às emendas individuais (§ 1º, art. 166-A da CF) (V)	1.659.494,80	-
RECEITA CORRENTE LÍQUIDA AJUSTADA PARA CÁLCULO DOS LIMITES DE ENDIVIDAMENTO (VI) = (IV - V)	60.310.179,55	-
OPERAÇÕES VEDADAS (VII)	0,00	0,00%
TOTAL CONSIDERADO PARA FINS DA APURAÇÃO DO CUMPRIMENTO DO LIMITE (VIII) = (IIIa + VII - Ia - IIa)	0,00	0,00%
LIMITE GERAL DEFINIDO POR RESOLUÇÃO DO SENADO FEDERAL PARA AS OPERAÇÕES DE CRÉDITO INTERNAS E EXTERNAS	9.649.628,73	16,00%
LIMITE DE ALERTA (inciso III do §1º do art. 59 da LRF) - <190%>	8.684.665,86	14,40%
OPERAÇÕES DE CRÉDITO POR ANTECIPAÇÃO DA RECEITA ORÇAMENTÁRIA		0,00%
LIMITE DEFINIDO POR RESOLUÇÃO DO SENADO FEDERAL PARA AS OPERAÇÕES DE CRÉDITO POR ANTECIPAÇÃO DA RECEITA ORÇAMENTÁRIA	4.221.712,57	7,00%
<b>OUTRAS OPERAÇÕES QUE INTEGRAM A DÍVIDA CONSOLIDADA</b>		
	No Quadrimestre de Referência	Até o Quadrimestre de Referência (a)
Parcelamentos de Dívidas		
Tributos		
Contribuições Previdenciárias		
FGTS		
Operações de reestruturação e recomposição do principal de dívidas		


FONTE: Sistema SANTO AMARO DAS BROTAS, Unidade Responsável SECRETARIA DE FINANÇAS 21/05/2024 11:26

1 Conforme Manual para Instrução de Pleitos (MIP), disponível em [conteudo.tesouro.gov.br/manuais/mip](http://conteudo.tesouro.gov.br/manuais/mip), essas operações podem ser contratadas mesmo que não haja margem disponível nos limites. No entanto, uma vez contratadas, os fluxos de tais operações terão seus efeitos contabilizados para fins da contratação de outras operações de crédito.

NOTA:

  
**JOSÉ VALMIR DOS PASSOS**  
 Técnico Contábil CRC: 4111/SE

  
**PAULO CESAR OLIVEIRA SOUZA**  
 Prefeito Municipal

  
**Paulo André Silva Andrade**  
 Secretário Municipal de Controle Interno

  
**REBERTON PASSOS SANTOS**  
 Secretário de Finanças

**Tabela 6 - Demonstrativo Simplificado do Relatório de Gestão Fiscal - Estado, DF e Município**

ESTADO DE SERGIPE  
 PREFEITURA MUNICIPAL DE SANTO AMARO DAS BROTAS  
 RELATÓRIO DE GESTÃO FISCAL  
**DEMONSTRATIVO SIMPLIFICADO DO RELATÓRIO DE GESTÃO FISCAL**  
 ORÇAMENTOS FISCAL E DA SEGURIDADE SOCIAL  
 1º QUADRIMESTRE 2024

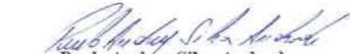
RECEITA CORRENTE LÍQUIDA		VALOR ATÉ O QUADRIMESTRE/SEMESTRE	
Receita Corrente líquida			RS 61.969.674,35
Receita Corrente líquida Ajustada para Cálculo dos Limites de Endividamento			RS 60.310.179,55
Receita Corrente líquida Ajustada para Cálculo dos Limites dda Despesa com Pessoal			RS 59.011.359,55
DESPESA COM PESSOAL		VALOR	% SOBRE A RCL AJUSTADA
Despesa Total com Pessoal - DTP		27.856.515,63	47,21
Limite Máximo (incisos I, II e III, art. 20 da LRF) - <%>		31.866.134,16	54,00
Limite Prudencial (parágrafo único, art. 22 da LRF) - <%>		30.272.827,45	51,30
Limite de Alerta (inciso II do §1º do art. 59 da LRF) - <%>		28.679.520,74	48,60
DÍVIDA CONSOLIDADA		VALOR	% SOBRE A RCL
Dívida Consolidada Líquida		8.171.473,44	13,55
Limite Definido por Resolução do Senado Federal		72.372.215,46	120,00
GARANTIAS DE VALORES		VALOR	% SOBRE A RCL
Total das Garantias Concedidas		0,00	0,00%
Limite Definido por Resolução do Senado Federal		13.268.239,50	22,00
OPERAÇÕES DE CRÉDITO		VALOR	% SOBRE A RCL
Operações de Crédito Internas e Externas		0,00 -	
Limite Definido pelo Senado Federal para Operações de Crédito Externas e Internas		9.649.628,73	16%
Operações de Crédito por Antecipação da Receita		0,00	0,00
Limite Definido pelo Senado Federal para Operações de Crédito por Antecipação da Receita		4.221.712,57	7%
RESTOS A PAGAR		INSCRIÇÃO EM RESTOS A PAGAR NÃO PROCESSADOS DO EXERCÍCIO	DISPONIBILIDADE DE CAIXA LÍQUIDA (ANTES DA INSCRIÇÃO EM RESTOS A PAGAR NÃO PROCESSADOS DO EXERCÍCIO)
Valor Total		R\$ -	0,00

FONTE: Sistema SANTO AMARO DAS BROTAS , Unidade Responsável SECRETARIA DE FINANÇAS

21/05/2024 11:44

  
**JOSÉ VALMIR DOS PASSOS**  
 Técnico Contabil CRC: 4111/SE

  
**PAULO CESAR OLIVEIRA SOUZA**  
 Prefeito Municipal

  
**Paulo Andrey Silva Andrade**  
 Secretário Municipal de Controle Interno

  
**REBERTON PASSOS SANTOS**  
 Secretário de Finanças