



RECEITAS	PREVISÃO INICIAL	PREVISÃO ATUALIZADA (a)	RECEITAS REALIZADAS			% (c/a)	SALDO A REALIZAR (a-c)
			No Bimestre (b)	% (b/a)	Até o Bimestre (c)		
RECEITAS (EXCETO INTRA-ORÇAMENTÁRIAS) (I)	28.792.160,00	28.792.160,00	5.278.986,87	18,33	5.278.986,87	18,33	23.513.173,13
RECEITAS CORRENTES	28.196.050,00	28.196.050,00	5.269.986,87	18,69	5.269.986,87	18,69	22.926.063,13
RECEITA TRIBUTÁRIA	2.349.860,00	2.349.860,00	174.950,10	7,45	174.950,10	7,45	2.174.909,90
Impostos	2.268.860,00	2.268.860,00	170.878,54	7,53	170.878,54	7,53	2.097.981,46
Taxas	81.000,00	81.000,00	4.071,56	5,03	4.071,56	5,03	76.928,44
Contribuição de Melhoria	0,00	0,00	0,00	0,00	0,00	0,00	0,00
RECEITA DE CONTRIBUIÇÕES	302.000,00	302.000,00	51.919,47	17,19	51.919,47	17,19	250.080,53
Contribuições Sociais	0,00	0,00	0,00	0,00	0,00	0,00	0,00
Contribuição de Intervenção no Domínio Econômico	0,00	0,00	0,00	0,00	0,00	0,00	0,00
Contribuição para o Custeio do Serviço de Iluminação Pública	0,00	0,00	0,00	0,00	0,00	0,00	0,00
RECEITA PATRIMONIAL	122.000,00	122.000,00	3.510,03	2,88	3.510,03	2,88	118.489,97
Receitas Imobiliárias	1.000,00	1.000,00	0,00	0,00	0,00	0,00	1.000,00
Receitas de Valores Mobiliários	109.000,00	109.000,00	3.510,03	3,22	3.510,03	3,22	105.489,97
Receita de Concessões e Permissões	0,00	0,00	0,00	0,00	0,00	0,00	0,00
Compensações Financeiras	0,00	0,00	0,00	0,00	0,00	0,00	0,00
Receita Decorrente do Direito de Exploração de Bens Públicos em Áreas de Domínio Público	0,00	0,00	0,00	0,00	0,00	0,00	0,00
Receita da Cessão de Direitos	0,00	0,00	0,00	0,00	0,00	0,00	0,00
Outras Receitas Patrimoniais	12.000,00	12.000,00	0,00	0,00	0,00	0,00	12.000,00
RECEITA AGROPECUÁRIA	0,00	0,00	0,00	0,00	0,00	0,00	0,00
Receita da Produção Vegetal	0,00	0,00	0,00	0,00	0,00	0,00	0,00
Receita da Produção Animal e Derivados	0,00	0,00	0,00	0,00	0,00	0,00	0,00
Outras Receitas Agropecuárias	0,00	0,00	0,00	0,00	0,00	0,00	0,00
RECEITA INDUSTRIAL	0,00	0,00	0,00	0,00	0,00	0,00	0,00
Receita da Indústria Extrativa Mineral	0,00	0,00	0,00	0,00	0,00	0,00	0,00
Receita da Indústria de Transformação	0,00	0,00	0,00	0,00	0,00	0,00	0,00
Receita da Indústria de Construção	0,00	0,00	0,00	0,00	0,00	0,00	0,00
Outras Receitas Industriais	0,00	0,00	0,00	0,00	0,00	0,00	0,00
RECEITA DE SERVIÇOS	8.000,00	8.000,00	0,00	0,00	0,00	0,00	8.000,00
TRANSFERÊNCIAS CORRENTES	24.916.985,00	24.916.985,00	5.039.607,27	20,23	5.039.607,27	20,23	19.877.377,73
Transferências Intergovernamentais	3.390.980,00	3.390.980,00	1.175.129,97	34,65	1.175.129,97	34,65	2.215.850,03
Transferências de Instituições Privadas	0,00	0,00	0,00	0,00	0,00	0,00	0,00
Transferências do Exterior	26.000,00	26.000,00	0,00	0,00	0,00	0,00	26.000,00
Transferências de Pessoas	5.869.875,00	5.869.875,00	1.246.683,67	21,24	1.246.683,67	21,24	4.623.191,33
Transferências de Convênios	0,00	0,00	0,00	0,00	0,00	0,00	0,00
Transferências para o Combate à Fome	0,00	0,00	0,00	0,00	0,00	0,00	0,00
OUTRAS RECEITAS CORRENTES	497.205,00	497.205,00	0,00	0,00	0,00	0,00	497.205,00
Multas e Juros de Mora	4.000,00	4.000,00	0,00	0,00	0,00	0,00	4.000,00
Indenizações e Restituições	248.185,00	248.185,00	0,00	0,00	0,00	0,00	248.185,00
Receita da Dívida Ativa	225.000,00	225.000,00	0,00	0,00	0,00	0,00	225.000,00
Receitas Decorrentes de Aportes Periódicos para Amortização de Déficit Atuarial do RPPS	0,00	0,00	0,00	0,00	0,00	0,00	0,00
Receitas Correntes Diversas	20.020,00	20.020,00	0,00	0,00	0,00	0,00	20.020,00
RECEITAS DE CAPITAL	596.110,00	596.110,00	9.000,00	1,51	9.000,00	1,51	587.110,00
OPERAÇÕES DE CRÉDITO	0,00	0,00	0,00	0,00	0,00	0,00	0,00
Operações de Crédito Internas	0,00	0,00	0,00	0,00	0,00	0,00	0,00
Operações de Crédito Externas	0,00	0,00	0,00	0,00	0,00	0,00	0,00
ALIENAÇÃO DE BENS	210.000,00	210.000,00	0,00	0,00	0,00	0,00	0,00
Alienação de Bens Móveis	79.000,00	79.000,00	0,00	0,00	0,00	0,00	79.000,00
Alienação de Bens Imóveis	131.000,00	131.000,00	0,00	0,00	0,00	0,00	131.000,00
AMORTIZAÇÕES DE EMPRÉSTIMOS	0,00	0,00	0,00	0,00	0,00	0,00	0,00
TRANSFERÊNCIAS DE CAPITAL	385.110,00	385.110,00	9.000,00	2,34	9.000,00	2,34	376.110,00




RREO - Anexo 1 (LRF, Art. 52, inciso I, alíneas "a" e "b" do inciso II e §1º)

R\$ 1,00

Transferências Intergovernamentais	66.110,00	66.110,00	9.000,00	13,61	9.000,00	13,61	57.110,00
Transferências de Instituições Privadas	1.000,00	1.000,00	0,00	0,00	0,00	0,00	1.000,00
Transferências do Exterior	1.000,00	1.000,00	0,00	0,00	0,00	0,00	1.000,00
Transferências de Pessoas	0,00	0,00	0,00	0,00	0,00	0,00	0,00
Transferências de Outras Instituições públicas	0,00	0,00	0,00	0,00	0,00	0,00	0,00
Transferências de Convênios	0,00	0,00	0,00	0,00	0,00	0,00	0,00
Transferências Para o Combate a Fome	0,00	0,00	0,00	0,00	0,00	0,00	0,00
OUTRAS RECEITAS DE CAPITAL	0,00	0,00	0,00	0,00	0,00	0,00	0,00
Integralização do Capital Social	0,00	0,00	0,00	0,00	0,00	0,00	0,00
Div. Ativa Prov. da Amortização de Empréstimos e Financiamentos	0,00	0,00	0,00	0,00	0,00	0,00	0,00
Receita Auferida por Detentores de Títulos do Tesouro Nacional Resgatados	0,00	0,00	0,00	0,00	0,00	0,00	0,00
Receitas de Alienação de Certificados de Potencial Adicional de Construção-CEPAC	0,00	0,00	0,00	0,00	0,00	0,00	0,00
Outras Receitas de Capital	0,00	0,00	0,00	0,00	0,00	0,00	0,00
RECEITAS (INTRA-ORÇAMENTÁRIAS) (II)	0,00	0,00	0,00	0,00	0,00	0,00	0,00
SUBTOTAL DAS RECEITAS (III) = (I + II)	28.792.160,00	28.792.160,00	5.278.986,87	0,00	5.278.986,87	0,00	23.513.173,13
OPERAÇÕES DE CRÉDITO / REFINANCIAMENTO (IV)	0,00	0,00	0,00	0,00	0,00	0,00	0,00
Operações de Créditos Internas	0,00	0,00	0,00	0,00	0,00	0,00	0,00
Mobiliária	0,00	0,00	0,00	0,00	0,00	0,00	0,00
Contratual	0,00	0,00	0,00	0,00	0,00	0,00	0,00
Operações de Créditos Externas	0,00	0,00	0,00	0,00	0,00	0,00	0,00
Mobiliária	0,00	0,00	0,00	0,00	0,00	0,00	0,00
Contratual	0,00	0,00	0,00	0,00	0,00	0,00	0,00
SUBTOTAL COM REFINANCIAMENTO (V) = (III + IV)	28.792.160,00	28.792.160,00	5.278.986,87	18,33	5.278.986,87	18,33	23.513.173,13
DÉFICIT (VI)					148.499,91		
TOTAL (VII) = (V + VI)	28.792.160,00	28.792.160,00	5.278.986,87	18,33	5.427.486,78	18,85	23.364.673,22
SALDOS DE EXERCÍCIOS ANTERIORES	0,00	0,00			0,00		
Recursos Arrecadados em Exercícios Anteriores - RPPS	0,00	0,00					
Superávit Financeiro Utilizado para Créditos Adicionais		0,00			0,00		
Reabertura de Créditos Adicionais		0,00			0,00		



DESPESAS	DOTAÇÃO INICIAL (d)	DOTAÇÃO ATUALIZADA (e)	DESPESAS EMPENHADAS		SALDO (g) = (e-f)	DESPESAS LIQUIDADAS		SALDO (i) = (e-h)	DESPESAS PAGAS ATÉ O BIMESTRE (j)	INSCRITAS EM RESTOS A PAGAR NÃO PROCESSADOS (k)
			No Bimestre	Até o Bimestre (f)		No Bimestre	Até o Bimestre (h)			
DESPESAS (EXCETO INTRA-ORÇAMENTÁRIAS) (VIII)	26.000.000,00	26.000.000,00	14.126.587,12	14.126.587,12	11.873.412,88	4.784.305,98	4.784.305,98	21.215.694,02	4.425.975,56	0,00
DESPESA CORRENTES	24.575.221,47	24.787.551,97	13.884.439,74	13.884.439,74	10.903.112,23	4.543.057,60	4.543.057,60	20.244.494,37	4.192.227,18	0,00
PESSOAL E ENCARGOS SOCIAIS	15.669.974,63	15.507.293,68	9.314.774,05	9.314.774,05	6.192.519,63	3.400.799,29	3.400.799,29	12.106.494,39	3.356.122,39	0,00
JUROS E ENCARGOS DA DÍVIDA	2.000,00	2.000,00	0,00	0,00	2.000,00	0,00	0,00	2.000,00	0,00	0,00
OUTRAS DESPESAS CORRENTES	8.903.246,84	9.278.258,29	4.569.665,69	4.569.665,69	4.708.592,60	1.142.258,31	1.142.258,31	8.135.999,98	836.104,79	0,00
Transferências a Municípios ¹	0,00	0,00	0,00	0,00	0,00	0,00	0,00	0,00	0,00	0,00
Demais Despesas Correntes ¹	8.903.246,84	9.278.258,29	4.569.665,69	4.569.665,69	4.708.592,60	1.142.258,31	1.142.258,31	8.135.999,98	836.104,79	0,00
DESPESAS DE CAPITAL	1.170.739,63	1.187.049,40	242.147,38	242.147,38	944.902,02	241.248,38	241.248,38	945.801,02	233.748,38	0,00
INVESTIMENTOS	1.043.739,63	1.037.949,40	93.182,42	93.182,42	944.766,98	92.283,42	92.283,42	945.665,98	84.783,42	0,00
INVERSÕES FINANCEIRAS	0,00	0,00	0,00	0,00	0,00	0,00	0,00	0,00	0,00	0,00
AMORTIZAÇÃO DA DÍVIDA	127.000,00	149.100,00	148.964,96	148.964,96	135,04	148.964,96	148.964,96	135,04	148.964,96	0,00
RESERVA DE CONTINGÊNCIA	254.038,90	25.398,63	0,00	0,00	25.398,63	0,00	0,00	25.398,63	0,00	0,00
DESPESAS (INTRA-ORÇAMENTÁRIAS) (IX)	0,00	0,00	0,00	0,00	0,00	0,00	0,00	0,00	0,00	0,00
SUBTOTAL DAS DESPESAS (X) = (VII + IX)	26.000.000,00	26.000.000,00	14.126.587,12	14.126.587,12	11.873.412,88	4.784.305,98	4.784.305,98	21.215.694,02	4.425.975,56	0,00
AMORTIZAÇÃO DA DÍV./ REFINANCIAMENTO (XI)	0,00	0,00	0,00	0,00	0,00	0,00	0,00	0,00	0,00	0,00
Amortização da Dívida Interna	0,00	0,00	0,00	0,00	0,00	0,00	0,00	0,00	0,00	0,00
Divida Mobiliária	0,00	0,00	0,00	0,00	0,00	0,00	0,00	0,00	0,00	0,00
Outras Dívidas	0,00	0,00	0,00	0,00	0,00	0,00	0,00	0,00	0,00	0,00
Amortização da Dívida Externa	0,00	0,00	0,00	0,00	0,00	0,00	0,00	0,00	0,00	0,00
Divida Mobiliária	0,00	0,00	0,00	0,00	0,00	0,00	0,00	0,00	0,00	0,00
Outras Dívidas	0,00	0,00	0,00	0,00	0,00	0,00	0,00	0,00	0,00	0,00
SUBTOTAL C/ REFINANCIAMENTO (XII) = (XI)	0,00	0,00	0,00	0,00	0,00	0,00	0,00	0,00	0,00	0,00
SUPERÁVIT (XIII)				0,00			0,00		0,00	
TOTAL (XIV) = (XII + XIII)	0,00	0,00	0,00	0,00	0,00	0,00	0,00	0,00	0,00	0,00
RESERVA DO RPPS	0,00	0,00			0,00			0,00		


GENIVALDO DOS ANJOS COSTA SANTOS - PREFEITO


JOSÉ VALMIR DOS PASSOS - CRC/SE 4.111



ESTADO DE SERGIPE
MUNICÍPIO DE SANTO AMARO DAS BROTAS

ORÇAMENTOS FISCAL E DA SEGURIDADE SOCIAL

RELATÓRIO RESUMIDO DA EXECUÇÃO ORÇAMENTÁRIA : 2018

DEMONSTRATIVO DA EXECUÇÃO DAS DESPESAS POR FUNÇÃO/SUBFUNÇÃO

JANEIRO/2018 A FEVEREIRO/2018

RREO - Anexo 2 (LRF, Art. 52, inciso II, alínea "c")

R\$ 1,00

FUNCAO/SUBFUNCAO	DOTAÇÃO INICIAL	DOTAÇÃO ATUALIZADA (a)	DESPESAS EMPENHADAS			SALDO (c) = (a-b)	DESPESAS LIQUIDADAS			SALDO (e) = (a-d)	INSCRITAS EM RESTOS A PAGAR NÃO PROCESSADOS (f)
			No Bimestre	Até o Bimestre (b)	% (b/total b)		No Bimestre	Até o Bimestre (d)	% (d/total d)		
DESPESAS (EXCETO INTRA-ORÇAMENTARIAS) (I)	26.000.000,00	26.000.000,00	14.126.587,12	14.126.587,12	54,33	11.873.412,88	4.784.305,98	4.784.305,98	18,40	21.215.694,02	0,00
01 - LEGISLATIVA	1.200.000,00	1.200.000,00	0,00	0,00	0,00	1.200.000,00	0,00	0,00	0,00	1.200.000,00	0,00
01.031 - Acao Legislativa	1.200.000,00	1.200.000,00	0,00	0,00	0,00	1.200.000,00	0,00	0,00	0,00	1.200.000,00	0,00
02 - JUDICIÁRIA	650.898,89	654.137,15	331.941,03	331.941,03	50,74	322.196,12	123.522,32	123.522,32	18,88	530.614,83	0,00
02.061 - Acao Judiciaria	650.898,89	654.137,15	331.941,03	331.941,03	50,74	322.196,12	123.522,32	123.522,32	18,88	530.614,83	0,00
04 - ADMINISTRAÇÃO	4.110.501,10	4.203.860,61	3.226.675,33	3.226.675,33	76,76	977.185,28	1.220.752,84	1.220.752,84	29,04	2.983.107,77	0,00
04.122 - Administracao Geral	3.197.980,00	3.258.920,41	2.465.674,15	2.465.674,15	75,66	793.246,26	1.023.800,52	1.023.800,52	31,42	2.235.119,89	0,00
04.123 - Administracao Financeira	665.261,10	696.180,20	607.810,52	607.810,52	87,31	88.369,68	162.843,92	162.843,92	23,39	533.336,28	0,00
04.124 - Controle Interno	247.260,00	248.760,00	153.190,66	153.190,66	61,58	95.569,34	34.108,40	34.108,40	13,71	214.651,60	0,00
06 - SEGURANÇA PÚBLICA	607.080,00	689.222,50	475.586,46	475.586,46	69,00	213.636,04	197.608,21	197.608,21	28,67	491.614,29	0,00
06.122 - Administracao Geral	603.080,00	685.222,50	475.586,46	475.586,46	69,41	209.636,04	197.608,21	197.608,21	28,84	487.614,29	0,00
06.182 - Defesa Civil	4.000,00	4.000,00	0,00	0,00	0,00	4.000,00	0,00	0,00	0,00	4.000,00	0,00
08 - ASSISTÊNCIA SOCIAL	1.928.500,00	1.966.500,00	524.430,86	524.430,86	26,67	1.442.069,14	210.454,99	210.454,99	10,70	1.756.045,01	0,00
08.122 - Administracao Geral	647.820,00	584.950,65	281.513,61	281.513,61	48,13	303.437,04	108.091,33	108.091,33	18,48	476.859,32	0,00
08.241 - Assistencia ao Idoso	3.000,00	3.000,00	0,00	0,00	0,00	3.000,00	0,00	0,00	0,00	3.000,00	0,00
08.243 - Assistencia a Crianca e ao Adolescente	375.920,00	410.289,35	94.558,40	94.558,40	23,05	315.730,95	28.877,90	28.877,90	7,04	381.411,45	0,00
08.244 - Assistencia Comunitaria	898.760,00	965.260,00	148.358,85	148.358,85	15,37	816.901,15	73.485,76	73.485,76	7,61	891.774,24	0,00
08.334 - Fomento ao Trabalho	3.000,00	3.000,00	0,00	0,00	0,00	3.000,00	0,00	0,00	0,00	3.000,00	0,00
10 - SAÚDE	5.004.485,00	4.896.485,00	3.109.396,51	3.109.396,51	63,50	1.787.088,49	1.051.613,75	1.051.613,75	21,48	3.844.871,25	0,00
10.122 - Administracao Geral	1.923.625,00	1.890.828,57	1.804.000,59	1.804.000,59	95,41	86.827,98	536.877,96	536.877,96	28,39	1.353.950,61	0,00
10.301 - Atencao Basica	2.395.380,00	2.307.676,43	1.120.013,74	1.120.013,74	48,53	1.187.662,69	423.446,25	423.446,25	18,35	1.884.230,18	0,00
10.302 - Assistencia Hospitalar e Ambulatorial	99.000,00	103.000,00	26.644,00	26.644,00	25,87	76.356,00	5.864,00	5.864,00	5,69	97.136,00	0,00
10.303 - Suporte Profilatico e Terapeutico	246.000,00	246.000,00	49.181,64	49.181,64	19,99	196.818,36	49.163,64	49.163,64	19,99	196.836,36	0,00
10.304 - Vigilancia Sanitaria	91.900,00	91.900,00	0,00	0,00	0,00	91.900,00	0,00	0,00	0,00	91.900,00	0,00
10.305 - Vigilancia Epidemiologica	248.580,00	257.080,00	109.556,54	109.556,54	42,62	147.523,46	36.261,90	36.261,90	14,11	220.818,10	0,00
12 - EDUCAÇÃO	8.716.955,00	8.689.955,00	4.928.995,44	4.928.995,44	56,72	3.760.959,56	1.483.975,89	1.483.975,89	17,08	7.205.979,11	0,00
12.122 - Administracao Geral	12.220,00	12.220,00	0,00	0,00	0,00	12.220,00	0,00	0,00	0,00	12.220,00	0,00
12.361 - Ensino Fundamental	5.986.995,00	5.959.995,00	3.857.228,36	3.857.228,36	64,72	2.102.766,64	1.180.763,43	1.180.763,43	19,81	4.779.231,57	0,00
12.365 - Educacao Infantil	2.170.360,00	2.170.360,00	1.071.767,08	1.071.767,08	49,38	1.098.592,92	303.212,46	303.212,46	13,97	1.867.147,54	0,00
12.366 - Educacao de Jovens e Adultos	546.380,00	546.380,00	0,00	0,00	0,00	546.380,00	0,00	0,00	0,00	546.380,00	0,00
12.367 - Educacao Especial	1.000,00	1.000,00	0,00	0,00	0,00	1.000,00	0,00	0,00	0,00	1.000,00	0,00
13 - CULTURA	432.080,00	446.080,00	161.797,13	161.797,13	36,27	284.282,87	119.784,48	119.784,48	26,85	326.295,52	0,00
13.122 - Administracao Geral	429.080,00	443.080,00	161.797,13	161.797,13	36,52	281.282,87	119.784,48	119.784,48	27,03	323.295,52	0,00
13.392 - Difusao Cultural	3.000,00	3.000,00	0,00	0,00	0,00	3.000,00	0,00	0,00	0,00	3.000,00	0,00
15 - URBANISMO	1.143.860,00	1.398.896,40	997.852,34	997.852,34	71,33	401.044,06	246.236,74	246.236,74	17,60	1.152.659,66	0,00
15.122 - Administracao Geral	292.740,00	292.740,00	8.540,06	8.540,06	2,92	284.199,94	8.540,06	8.540,06	2,92	284.199,94	0,00
15.451 - Infra-Estrutura Urbana	54.440,00	41.440,00	0,00	0,00	0,00	41.440,00	0,00	0,00	0,00	41.440,00	0,00
15.452 - Servicos Urbanos	774.680,00	1.042.716,40	989.312,28	989.312,28	94,88	53.404,12	237.696,68	237.696,68	22,80	805.019,72	0,00
15.606 - Extensao Rural	22.000,00	22.000,00	0,00	0,00	0,00	22.000,00	0,00	0,00	0,00	22.000,00	0,00
16 - HABITAÇÃO	3.000,00	3.000,00	0,00	0,00	0,00	3.000,00	0,00	0,00	0,00	3.000,00	0,00
16.482 - Habitacao Urbana	3.000,00	3.000,00	0,00	0,00	0,00	3.000,00	0,00	0,00	0,00	3.000,00	0,00
17 - SANEAMENTO	2.000,00	2.000,00	0,00	0,00	0,00	2.000,00	0,00	0,00	0,00	2.000,00	0,00
17.512 - Saneamento Basico Urbano	2.000,00	2.000,00	0,00	0,00	0,00	2.000,00	0,00	0,00	0,00	2.000,00	0,00
20 - AGRICULTURA	483.760,00	483.760,00	44.279,57	44.279,57	9,15	439.480,43	28.034,18	28.034,18	5,80	455.725,82	0,00
20.122 - Administracao Geral	476.760,00	476.760,00	44.279,57	44.279,57	9,29	432.480,43	28.034,18	28.034,18	5,88	448.725,82	0,00



ESTADO DE SERGIPE
MUNICIPIO DE SANTO AMARO DAS BROTAS

RELATÓRIO RESUMIDO DA EXECUÇÃO ORÇAMENTÁRIA : 2018

ORÇAMENTOS FISCAL E DA SEGURIDADE SOCIAL

DEMONSTRATIVO DA EXECUÇÃO DAS DESPESAS POR FUNÇÃO/SUBFUNÇÃO

JANEIRO/2018 A FEVEREIRO/2018

RREO - Anexo 2 (LRF, Art. 52, inciso II, alínea "c")

R\$ 1,00

20.605 - Abastecimento	4.000,00	4.000,00	0,00	0,00	0,00	4.000,00	0,00	0,00	0,00	4.000,00	0,00
20.608 - Promoção da Produção Agropecuária	3.000,00	3.000,00	0,00	0,00	0,00	3.000,00	0,00	0,00	0,00	3.000,00	0,00
23 - COMÉRCIO E SERVIÇOS	204.460,00	204.460,00	12.151,67	12.151,67	5,94	192.308,33	12.151,67	12.151,67	5,94	192.308,33	0,00
23.122 - Administração Geral	200.460,00	200.460,00	12.151,67	12.151,67	6,06	188.308,33	12.151,67	12.151,67	6,06	188.308,33	0,00
23.695 - Turismo	4.000,00	4.000,00	0,00	0,00	0,00	4.000,00	0,00	0,00	0,00	4.000,00	0,00
24 - COMUNICAÇÕES	262.260,00	262.260,00	5.067,25	5.067,25	1,93	257.192,75	5.067,25	5.067,25	1,93	257.192,75	0,00
24.122 - Administração Geral	262.260,00	262.260,00	5.067,25	5.067,25	1,93	257.192,75	5.067,25	5.067,25	1,93	257.192,75	0,00
25 - ENERGIA	2.000,00	2.000,00	0,00	0,00	0,00	2.000,00	0,00	0,00	0,00	2.000,00	0,00
25.752 - Energia Elétrica	2.000,00	2.000,00	0,00	0,00	0,00	2.000,00	0,00	0,00	0,00	2.000,00	0,00
26 - TRANSPORTE	737.641,11	615.504,71	304.602,31	304.602,31	49,49	310.902,40	81.292,44	81.292,44	13,21	534.212,27	0,00
26.122 - Administração Geral	735.641,11	613.504,71	304.602,31	304.602,31	49,65	308.902,40	81.292,44	81.292,44	13,25	532.212,27	0,00
26.782 - Transporte Rodoviário	2.000,00	2.000,00	0,00	0,00	0,00	2.000,00	0,00	0,00	0,00	2.000,00	0,00
27 - DESPORTO E LAZER	256.480,00	256.480,00	3.811,22	3.811,22	1,49	252.668,78	3.811,22	3.811,22	1,49	252.668,78	0,00
27.122 - Administração Geral	201.480,00	201.480,00	3.811,22	3.811,22	1,89	197.668,78	3.811,22	3.811,22	1,89	197.668,78	0,00
27.813 - Lazer	55.000,00	55.000,00	0,00	0,00	0,00	55.000,00	0,00	0,00	0,00	55.000,00	0,00
99 - RESERVA DE CONTIGÊNCIA	254.038,90	25.398,63	0,00	0,00	0,00	25.398,63	0,00	0,00	0,00	25.398,63	0,00
99.999 - RESERVA DE CONTINGENCIA	254.038,90	25.398,63	0,00	0,00	0,00	25.398,63	0,00	0,00	0,00	25.398,63	0,00
TOTAL (III) = (I + II)	26.000.000,00	26.000.000,00	14.126.587,12	14.126.587,12	18,40	11.873.412,88	4.784.305,98	4.784.305,98	18,40	21.215.694,02	0,00

GENIVALDO DOS ANJOS COSTA SANTOS - PREFEITO

JOSÉ VALMIR DOS PASSOS - CRC/SE 4.111



ESTADO DE SERGIPE
MUNICIPIO DE SANTO AMARO DAS BROTAS

ORÇAMENTO FISCAL E DA SEGURIDADE SOCIAL

RELATÓRIO RESUMIDO DA EXECUÇÃO ORÇAMENTÁRIA : 2018

DEMONSTRATIVO DA RECEITA CORRENTE LÍQUIDA

MARÇO/2017 A FEVEREIRO/2018

RREO – ANEXO 3 (LRF, Art. 53, inciso I)

R\$ 1,00

ESPECIFICAÇÃO	EVOLUÇÃO DA RECEITA REALIZADA NOS ÚLTIMOS 12 MESES												TOTAL 12 MESES	PREVISÃO ATUALIZADA
	MARÇO	ABRIL	MAIO	JUNHO	JULHO	AGOSTO	SETEMBRO	OUTUBRO	NOVEMBRO	DEZEMBRO	JANEIRO	FEVEREIRO		
RECEITAS CORRENTES (I)	1.853.585,59	1.948.931,28	2.195.022,75	1.999.368,26	2.050.892,87	2.754.896,41	1.717.882,73	1.964.158,31	1.999.604,50	2.924.029,59	2.509.000,42	2.760.986,45	26.678.359,16	28.196.050,00
Receita Tributária	80.186,55	63.563,33	53.319,72	62.136,12	60.230,00	57.403,20	143.479,10	72.457,39	50.676,55	64.079,71	62.317,76	112.632,34	882.481,77	2.349.860,00
IPTU	0,00	0,00	0,00	0,00	0,00	0,00	0,00	1,10	0,00	0,00	0,00	0,00	1,10	0,00
ISS	46.972,18	25.445,45	25.145,89	25.848,09	29.402,99	25.583,40	28.423,04	41.679,44	23.018,55	23.602,38	0,00	0,00	295.121,41	0,00
ITBI	0,00	0,00	0,00	0,00	0,00	0,00	0,00	1.200,00	0,00	0,00	0,00	0,00	1.200,00	0,00
IRRF	32.425,63	31.188,77	23.713,20	36.163,22	29.749,37	29.575,45	114.928,75	28.710,49	23.151,29	40.325,51	0,00	0,00	389.931,68	0,00
Outras Receitas Tributárias	788,74	6.929,11	4.460,63	124,81	1.077,64	2.244,35	127,31	866,36	4.506,71	151,82	62.317,76	112.632,34	196.227,58	2.349.860,00
Receita de Contribuições	17.188,42	19.327,87	19.503,02	21.748,12	18.579,24	3.700,30	19.806,98	1.854,14	18.268,25	289,35	19.424,58	32.494,89	192.185,16	302.000,00
Receita Patrimonial	9.209,92	5.902,67	6.696,79	5.167,62	4.873,74	3.244,19	3.645,57	2.967,96	2.127,11	2.044,89	1.855,09	1.654,94	49.390,49	122.000,00
Receita Agropecuária	0,00	0,00	0,00	0,00	0,00	0,00	0,00	0,00	0,00	0,00	0,00	0,00	0,00	0,00
Receita Industrial	0,00	0,00	0,00	0,00	0,00	0,00	0,00	0,00	0,00	0,00	0,00	0,00	0,00	0,00
Receita de Serviços	0,00	0,00	0,00	0,00	0,00	0,00	0,00	0,00	0,00	0,00	0,00	0,00	0,00	8.000,00
Tranferências Correntes	1.747.000,70	1.860.137,41	2.115.503,22	1.910.316,40	1.967.209,89	2.688.674,72	1.549.077,08	1.875.252,79	1.928.532,59	2.855.492,30	2.425.402,99	2.614.204,28	25.536.804,37	24.916.985,00
Cota-Parte do FPM	681.574,77	821.181,72	931.488,92	858.567,99	1.108.543,44	752.026,92	631.449,31	715.612,30	736.057,37	1.416.215,76	0,00	0,00	8.652.718,50	0,00
Cota-Parte do ICMS	354.791,35	305.744,63	372.500,66	293.385,58	229.016,56	303.911,07	265.956,49	367.138,83	358.299,21	391.674,88	0,00	0,00	3.242.419,26	0,00
Cota-Parte do IPVA	13.648,61	8.846,35	18.427,69	14.908,37	13.873,63	14.356,05	17.207,57	14.098,36	8.919,12	9.957,84	0,00	0,00	134.243,59	0,00
Cota-Parte do ITR	21,38	154,13	7,02	44,24	0,00	163,30	1.956,90	13.441,84	207,23	134,30	0,00	0,00	16.130,34	0,00
Transferências da LC87/1996	0,00	0,00	0,00	0,00	0,00	0,00	0,00	0,00	0,00	0,00	0,00	0,00	0,00	0,00
Transferências da LC61/1989	219,49	246,93	253,78	260,65	264,07	260,65	267,51	274,36	281,22	288,09	0,00	0,00	2.616,75	0,00
Transferências do FUNDEB	417.917,86	458.473,57	531.199,68	456.824,76	356.642,12	437.807,38	384.289,23	426.780,14	473.816,10	535.460,90	0,00	0,00	4.479.211,74	0,00
Outras Transferências Correntes	278.827,24	265.490,08	261.625,47	286.324,81	258.870,07	1.180.149,35	247.950,07	337.906,96	350.952,34	501.760,53	2.425.402,99	2.614.204,28	9.009.464,19	24.916.985,00
Outras Receitas Correntes	0,00	0,00	0,00	0,00	0,00	1.874,00	1.874,00	11.626,03	0,00	2.123,34	0,00	0,00	17.497,37	497.205,00
DEDUÇÕES (II)	210.109,50	227.293,14	264.594,01	233.491,74	181.307,90	214.201,99	183.425,92	222.171,51	220.811,22	277.362,78	0,00	0,00	2.234.769,71	0,00
Contrib. Servidor para Plano de Previdência	0,00	0,00	0,00	0,00	0,00	0,00	0,00	0,00	0,00	0,00	0,00	0,00	0,00	0,00
Comp. Financ. entre Regimes Previdencia	0,00	0,00	0,00	0,00	0,00	0,00	0,00	0,00	0,00	0,00	0,00	0,00	0,00	0,00
Dedução Receita para Formação FUNDEB	210.109,50	227.293,14	264.594,01	233.491,74	181.307,90	214.201,99	183.425,92	222.171,51	220.811,22	277.362,78	0,00	0,00	2.234.769,71	0,00
RECEITA CORRENTE LÍQUIDA (I-II)	1.643.476,09	1.721.638,14	1.930.428,74	1.765.876,52	1.869.584,97	2.540.694,42	1.534.456,81	1.741.986,80	1.778.793,28	2.646.666,81	2.509.000,42	2.760.986,45	24.443.589,45	28.196.050,00

Genivaldo dos Anjos Costa Santos
GENIVALDO DOS ANJOS COSTA SANTOS - PREFEITO

José Valmir dos Passos
JOSÉ VALMIR DOS PASSOS - CRC/SE 4.111



MUNICÍPIO DE SANTO AMARO DAS BROTAS

DEMONSTRATIVO DAS RECEITAS E DESPESAS PREVIDENCIÁRIAS DO REGIME PRÓPRIO DE PREVIDÊNCIA DOS SERVIDORES

ORÇAMENTO DA SEGURIDADE SOCIAL

JANEIRO/2018 A FEVEREIRO/2018

RREO - Anexo 4 (LRF, Art. 53, inciso II)

R\$ 1,00

PLANO PREVIDENCIÁRIO

RECEITAS PREVIDENCIÁRIAS - RPPS	PREVISÃO INICIAL	PREVISÃO ATUALIZADA	RECEITAS REALIZADAS	
			No Bimestre	
RECEITAS CORRENTES (I)	0,00	0,00	0,00	0,00
Receita de Contribuições dos Segurados	0,00	0,00	0,00	0,00
Civil	0,00	0,00	0,00	0,00
Ativo	0,00	0,00	0,00	0,00
Inativo	0,00	0,00	0,00	0,00
Pensionista	0,00	0,00	0,00	0,00
Militar	0,00	0,00	0,00	0,00
Ativo	0,00	0,00	0,00	0,00
Inativo	0,00	0,00	0,00	0,00
Pensionista	0,00	0,00	0,00	0,00
Receita de Contribuições Patronais	0,00	0,00	0,00	0,00
Civil	0,00	0,00	0,00	0,00
Ativo	0,00	0,00	0,00	0,00
Inativo	0,00	0,00	0,00	0,00
Pensionista	0,00	0,00	0,00	0,00
Militar	0,00	0,00	0,00	0,00
Ativo	0,00	0,00	0,00	0,00
Inativo	0,00	0,00	0,00	0,00
Pensionista	0,00	0,00	0,00	0,00
Em Regime de Parcelamento de Débitos	0,00	0,00	0,00	0,00
Receita Patrimonial	0,00	0,00	0,00	0,00
Receitas Imobiliárias	0,00	0,00	0,00	0,00
Receitas de Valores Mobiliários	0,00	0,00	0,00	0,00
Outras Receitas Patrimoniais	0,00	0,00	0,00	0,00
Receita de Serviços	0,00	0,00	0,00	0,00
Receita de Aporte Periódico de Valores Predefinidos	0,00	0,00	0,00	0,00
Outras Receitas Correntes	0,00	0,00	0,00	0,00
Compensação Previdenciária entre RGPS e RPPS	0,00	0,00	0,00	0,00
Demais Receitas Correntes	0,00	0,00	0,00	0,00
RECEITAS DE CAPITAL (II)	0,00	0,00	0,00	0,00
Alienação de Bens, Direitos e Ativos	0,00	0,00	0,00	0,00
Amortização de Empréstimos	0,00	0,00	0,00	0,00
Outras Receitas de Capital	0,00	0,00	0,00	0,00
TOTAL DAS RECEITAS PREVIDENCIÁRIAS RPPS - (III) = (I + II)	0,00	0,00	0,00	0,00

DESPESAS PREVIDENCIÁRIAS - RPPS	DOTAÇÃO INICIAL	DOTAÇÃO ATUALIZADA	DESPESAS EMPENHADAS		DESPESAS LIQUIDADAS		INSCRITAS EM RESTOS A PAGAR NÃO	
			Até o Bimestre 2018	Até o Bimestre 2017	Até o Bimestre 2018	Até o Bimestre 2017	Em 2018	Em 2017
			ADMINISTRAÇÃO (IV)	0,00	0,00	0,00	0,00	0,00
Despesas Correntes	0,00	0,00	0,00	0,00	0,00	0,00	0,00	0,00
Despesa de Capital	0,00	0,00	0,00	0,00	0,00	0,00	0,00	0,00
PREVIDÊNCIA SOCIAL (V)	0,00	0,00	0,00	0,00	0,00	0,00	0,00	0,00
Benefícios - Civil	0,00	0,00	0,00	0,00	0,00	0,00	0,00	0,00
Aposentadorias	0,00	0,00	0,00	0,00	0,00	0,00	0,00	0,00
Pensões	0,00	0,00	0,00	0,00	0,00	0,00	0,00	0,00
Outros Benefícios Previdenciários	0,00	0,00	0,00	0,00	0,00	0,00	0,00	0,00
Benefícios - Militar	0,00	0,00	0,00	0,00	0,00	0,00	0,00	0,00
Reformas	0,00	0,00	0,00	0,00	0,00	0,00	0,00	0,00
Pensões	0,00	0,00	0,00	0,00	0,00	0,00	0,00	0,00
Outros Benefícios Previdenciários	0,00	0,00	0,00	0,00	0,00	0,00	0,00	0,00
Outras Despesas Previdenciárias	0,00	0,00	0,00	0,00	0,00	0,00	0,00	0,00
Compensação Previdenciária do RPPS para o RGPS	0,00	0,00	0,00	0,00	0,00	0,00	0,00	0,00
Demais Despesas Previdenciárias	0,00	0,00	0,00	0,00	0,00	0,00	0,00	0,00
TOTAL DAS DESPESAS PREVIDENCIÁRIAS RPPS (VI) = (IV + V)	0,00	0,00	0,00	0,00	0,00	0,00	0,00	0,00
RESULTADO PREVIDENCIÁRIO (VII) = (III - VI)	0,00	0,00	0,00	0,00	0,00	0,00	0,00	0,00

RECURSOS RPPS ARRECADADOS EM EXERCÍCIOS ANTERIORES	PREVISÃO ORÇAMENTÁRIA
0.0	0.0

RESERVA ORÇAMENTÁRIA DO RPPS	PREVISÃO ORÇAMENTÁRIA
0.0	0.0

APORTES DE RECURSOS PARA O PLANO PREVIDENCIÁRIO DO RPPS	APORTES REALIZADOS
Plano de Amortização - Contribuição Patronal Suplementar	0.0
Plano de Amortização - Aporte Periódico de Valores Predefinidos	0.0
Outros Aportes para o RPPS	0.0
Recursos para Cobertura de Déficit Financeiro	0.0

BENS E DIREITOS DO RPPS	PERÍODO DE REFERÊNCIA	
	2018	2017
Caixa e Equivalentes de Caixa		0.0
Investimentos e Aplicações		0.0
Outros Bens e Direitos		0.0

PLANO FINANCEIRO

RECEITAS REALIZADAS



ESTADO DE SERGIPE
MUNICÍPIO DE SANTO AMARO DAS BROTAS

RELATÓRIO RESUMIDO DA EXECUÇÃO ORÇAMENTÁRIA : 2018

DEMONSTRATIVO DAS RECEITAS E DESPESAS PREVIDENCIÁRIAS DO REGIME PRÓPRIO DE PREVIDÊNCIA DOS SERVIDORES

ORÇAMENTO DA SEGURIDADE SOCIAL

JANEIRO/2018 A FEVEREIRO/2018

RREO - Anexo 4 (LRF, Art. 53, inciso II)

R\$ 1,00

RECEITAS PREVIDENCIÁRIAS - RPPS	PREVISÃO INICIAL	PREVISÃO ATUALIZADA	Até o Bimestre 2018		Até o Bimestre 2017	
RECEITAS CORRENTES (VIII)	0,00	0,00	0,00	0,00	0,00	0,00
Receita de Contribuições dos Segurados	0,00	0,00	0,00	0,00	0,00	0,00
Civil	0,00	0,00	0,00	0,00	0,00	0,00
Ativo	null	0,00	0,00	0,00	0,00	0,00
Inativo	0,00	0,00	0,00	0,00	0,00	0,00
Pensionista	0,00	0,00	0,00	0,00	0,00	0,00
Militar	0,00	0,00	0,00	0,00	0,00	0,00
Ativo	0,00	0,00	0,00	0,00	0,00	0,00
Inativo	0,00	0,00	0,00	0,00	0,00	0,00
Pensionista	0,00	0,00	0,00	0,00	0,00	0,00
Receita de Contribuições Patronais	0,00	0,00	0,00	0,00	0,00	0,00
Civil	0,00	0,00	0,00	0,00	0,00	0,00
Ativo	0,00	0,00	0,00	0,00	0,00	0,00
Inativo	0,00	0,00	0,00	0,00	0,00	0,00
Pensionista	0,00	0,00	0,00	0,00	0,00	0,00
Militar	0,00	0,00	0,00	0,00	0,00	0,00
Ativo	0,00	0,00	0,00	0,00	0,00	0,00
Inativo	0,00	0,00	0,00	0,00	0,00	0,00
Pensionista	0,00	0,00	0,00	0,00	0,00	0,00
Em Regime de Parcelamento de Débitos	0,00	0,00	0,00	0,00	0,00	0,00
Receita Patrimonial	0,00	0,00	0,00	0,00	0,00	0,00
Receitas Imobiliárias	0,00	0,00	0,00	0,00	0,00	0,00
Receitas de Valores Mobiliários	0,00	0,00	0,00	0,00	0,00	0,00
Outras Receitas Patrimoniais	0,00	0,00	0,00	0,00	0,00	0,00
Receita de Serviços	0,00	0,00	0,00	0,00	0,00	0,00
Outras Receitas Correntes	0,00	0,00	0,00	0,00	0,00	0,00
Compensação Previdenciária entre RGPS e RPPS	0,00	0,00	0,00	0,00	0,00	0,00
Demais Receitas Correntes	0,00	0,00	0,00	0,00	0,00	0,00
RECEITAS DE CAPITAL (IX)	0,00	0,00	0,00	0,00	0,00	0,00
Alienação de Bens, Direitos e Ativos	0,00	0,00	0,00	0,00	0,00	0,00
Amortização de Empréstimos	0,00	0,00	0,00	0,00	0,00	0,00
Outras Receitas de Capital	0,00	0,00	0,00	0,00	0,00	0,00
TOTAL DAS DESPESAS PREVIDENCIÁRIAS RPPS - (X) = (VIII + IX)	0,00	0,00	0,00	0,00	0,00	0,00

DESPESAS PREVIDENCIÁRIAS - RPPS	DOTAÇÃO INICIAL	DOTAÇÃO ATUALIZADA	DESPESAS EMPENHADAS		DESPESAS LIQUIDADAS		INSCRITAS EM RESTOS A PAGAR NÃO PROCESSADOS	
			Até o Bimestre 2018	Até o Bimestre 2017	Até o Bimestre 2018	Até o Bimestre 2017	Em 2018	Em 2017
ADMINISTRAÇÃO (XI)	0,00	0,00	0,00	0,00	0,00	0,00	0,00	0,00
Despesas Correntes	0,00	0,00	0,00	0,00	0,00	0,00	0,00	0,00
Despesa de Capital	0,00	0,00	0,00	0,00	0,00	0,00	0,00	0,00
PREVIDÊNCIA SOCIAL (XII)	0,00	0,00	0,00	0,00	0,00	0,00	0,00	0,00
Benefícios - Civil	0,00	0,00	0,00	0,00	0,00	0,00	0,00	0,00
Aposentadorias	0,00	0,00	0,00	0,00	0,00	0,00	0,00	0,00
Pensões	0,00	0,00	0,00	0,00	0,00	0,00	0,00	0,00
Outros Benefícios Previdenciários	0,00	0,00	0,00	0,00	0,00	0,00	0,00	0,00
Benefícios - Militar	0,00	0,00	0,00	0,00	0,00	0,00	0,00	0,00
Reformas	0,00	0,00	0,00	0,00	0,00	0,00	0,00	0,00
Pensões	0,00	0,00	0,00	0,00	0,00	0,00	0,00	0,00
Outros Benefícios Previdenciários	0,00	0,00	0,00	0,00	0,00	0,00	0,00	0,00
Outras Despesas Previdenciárias	0,00	0,00	0,00	0,00	0,00	0,00	0,00	0,00
Compensação Previdenciária do RPPS para o RGPS	0,00	0,00	0,00	0,00	0,00	0,00	0,00	0,00
Demais Despesas Previdenciárias	0,00	0,00	0,00	0,00	0,00	0,00	0,00	0,00
TOTAL DAS DESPESAS PREVIDENCIÁRIAS RPPS (XIII) = (XI + XII)	0,00	0,00	0,00	0,00	0,00	0,00	0,00	0,00
RESULTADO PREVIDENCIÁRIO (XIV) = (X - XIII)	0,00	0,00	0,00	0,00	0,00	0,00		

APORTES DE RECURSOS PARA O PLANO FINANCEIRO DO RPPS	APORTES REALIZADOS
Recursos para Cobertura de Insuficiências Financeiras	0,0
Recursos para Formação de Reserva	0,0

Genivaldo dos Anjos Costa Santos
GENIVALDO DOS ANJOS COSTA SANTOS - PREFEITO

José Valmir dos Passos
JOSÉ VALMIR DOS PASSOS - CRC/SE 4.111



ESTADO DE SERGIPE
MUNICÍPIO DE SANTO AMARO DAS BROTAS

RELATÓRIO RESUMIDO DA EXECUÇÃO ORÇAMENTÁRIA : 2018

DEMONSTRATIVO DO RESULTADO NOMINAL

ORÇAMENTOS FISCAL E DA SEGURIDADE SOCIAL

JANEIRO/2018 A ABRIL/2018

RREO - Anexo 5 (LRF, art 53, inciso III)

R\$ 1,00

DÍVIDA FISCAL LÍQUIDA	SALDO		
	Em 31/ago/2017 (a)	Em 31/dez/2017 (b)	Em 30/abr/2018 (c)
DÍVIDA CONSOLIDADA (I)	2.526.248,89	2.526.248,89	0,00
DEDUÇÕES (II)	17.561.767,79	16.570.048,78	1.519.091,23
Disponibilidade de Caixa Bruta	17.533.704,77	16.918.776,36	1.514.515,33
Demais Haveres Financeiros	28.063,02	34.616,72	4.575,90
(-) Restos a Pagar Processados (Exceto Precatórios)	0,00	0,00	0,00
DÍVIDA CONSOLIDADA LÍQUIDA (III) = (I - II)	0,00	0,00	0,00
RECEITAS DE PRIVATIZAÇÕES (IV)	0,00	0,00	0,00
PASSIVOS RECONHECIDOS (V)	0,00	0,00	0,00
DÍVIDA FISCAL LIQUIDADADA (VI) = (III + IV - V)	0,00	0,00	0,00

RESULTADO NOMINAL	PERÍODO DE REFERENCIA	
	No Bimestre (c-b)	Até o Bimestre (c-a)
VALOR	0,00	0,00

DISCRIMINAÇÃO DA META FISCAL	VALOR CORRENTE
META DE RESULTADO NOMINAL FIXADA NO ANEXO DE METAS FISCAIS DA LDO PARA O EXERCÍCIO	0,00

REGIME PREVIDENCIÁRIO

DÍVIDA FISCAL LÍQUIDA PREVIDENCIÁRIA	SALDO		
	Em 31/ago/2017 (a)	Em 31/dez/2017 (b)	Em 30/abr/2018 (c)
DÍVIDA CONSOLIDADA PREVIDENCIÁRIA (VII)	0,00	0,00	0,00
DEDUÇÕES (VIII)	0,00	0,00	0,00
Ativo Disponível	0,00	0,00	0,00
Investimentos	0,00	0,00	0,00
Haveres Financeiros	0,00	0,00	0,00
(-) Restos a Pagar Processados	0,00	0,00	0,00
DÍVIDA CONSOLIDADA LÍQUIDA PREVIDENCIÁRIA (IX) = (VII - VIII)	0,00	0,00	0,00
PASSIVOS RECONHECIDOS (X)	0,00	0,00	0,00
DÍVIDA FISCAL LIQUIDADADA PREVIDENCIÁRIA (XI) = (IX - X)	0,00	0,00	0,00

GENIVALDO DOS ANJOS COSTA SANTOS - PREFEITO

JOSÉ VALMIR DOS PASSOS - CRC/SE 4.111



ESTADO DE SERGIPE
MUNICIPIO DE SANTO AMARO DAS BROTAS

ORÇAMENTOS FISCAL E DA SEGURIDADE SOCIAL

RELATÓRIO RESUMIDO DA EXECUÇÃO ORÇAMENTÁRIA : 2018

DEMONSTRATIVO DO RESULTADO PRIMÁRIO – ESTADOS, DISTRITO FEDERAL E MUNICÍPIOS

JANEIRO/2018 A FEVEREIRO/2018

RREO – ANEXO 6 (LRF, art 53, inciso III)

R\$ 1,00

RECEITAS PRIMÁRIAS	PREVISÃO ATUALIZADA	RECEITAS REALIZADAS		
		No Bimestre	Até o Bimestre / 2018	Até o Bimestre / 2017
RECEITAS PRIMÁRIAS CORRENTES (I)	28.079.050,00	5.266.476,84	5.266.476,84	4.649.751,77
Receita Tributária	2.349.860,00	174.950,10	174.950,10	140.704,23
IPTU	0,00	0,00	0,00	0,00
ISS	0,00	0,00	0,00	67.988,01
ITBI	0,00	0,00	0,00	0,00
IRRF	0,00	0,00	0,00	54.920,68
Outras Receitas Tributárias	2.349.860,00	174.950,10	174.950,10	17.795,54
Receita de Contribuição	302.000,00	51.919,47	51.919,47	37.974,93
Receita Previdenciária	0,00	0,00	0,00	0,00
Outras Contribuições	302.000,00	51.919,47	51.919,47	37.974,93
Receita Patrimonial Líquida	13.000,00	0,00	0,00	0,00
Receita Patrimonial	122.000,00	3.510,03	3.510,03	17.024,87
(-) Aplicações financeiras	109.000,00	3.510,03	3.510,03	17.024,87
Transferências Correntes	24.916.985,00	5.039.607,27	5.039.607,27	4.471.072,61
FPM	0,00	0,00	0,00	1.936.339,78
ICMS	0,00	0,00	0,00	747.978,46
Convênios	0,00	0,00	0,00	0,00
Outras Transferências Correntes	24.916.985,00	5.039.607,27	5.039.607,27	1.786.754,37
Demais Receitas Correntes	497.205,00	0,00	0,00	0,00
Dívida Ativa	0,00	0,00	0,00	0,00
Diversas Receitas correntes	497.205,00	0,00	0,00	0,00
RECEITAS DE CAPITAL (II)	595.110,00	9.000,00	9.000,00	272.079,90
Operações de Crédito (III)	0,00	0,00	0,00	0,00
Amortização de Empréstimos (IV)	0,00	0,00	0,00	0,00
Alienação de Bens (V)	210.000,00	0,00	0,00	0,00
Transferências de Capital	385.110,00	9.000,00	9.000,00	0,00
Convênios	0,00	0,00	0,00	272.079,90
Outras Transferências de Capital	385.110,00	9.000,00	9.000,00	0,00
Outras Receitas de Capital	0,00	0,00	0,00	0,00
RECEITAS PRIMÁRIAS DE CAPITAL (VI)=(II - III - IV - V)	385.110,00	9.000,00	9.000,00	272.079,90
RECEITA PRIMÁRIA TOTAL (VII) = (I + VI)	28.464.160,00	5.275.476,84	5.275.476,84	4.666.776,64



ESTADO DE SERGIPE
MUNICÍPIO DE SANTO AMARO DAS BROTAS

ORÇAMENTOS FISCAL E DA SEGURIDADE SOCIAL

RELATÓRIO RESUMIDO DA EXECUÇÃO ORÇAMENTÁRIA : 2018

DEMONSTRATIVO DO RESULTADO PRIMÁRIO – ESTADOS, DISTRITO FEDERAL E MUNICÍPIOS

JANEIRO/2018 A FEVEREIRO/2018

RREO – ANEXO 6 (LRF, art 53, inciso III)

R\$ 1,00

DESPESAS PRIMÁRIAS	DOTAÇÃO ATUALIZADA	DESPESAS EMPENHADAS		DESPESAS LIQUIDADAS		INSCRITAS EM RESTOS A PAGAR	
		Até oBimestre/ 2018	Até oBimestre/ 2017	Até oBimestre/ 2018	Até oBimestre/ 2017	Até oBimestre/ 2018	Até oBimestre/ 2017
DESPESAS CORRENTES (VIII)	24.787.551,97	13.884.439,74	16.137.273,18	4.543.057,60	3.320.820,51	0,00	78.389,82
Pessoal e Encargos Sociais	15.507.293,68	9.314.774,05	12.077.590,04	3.400.799,29	2.511.032,75	0,00	5.138,35
Juros e Encargos da Dívida (IX)	2.000,00	0,00	0,00	0,00	0,00	0,00	0,00
Outras Despesas Correntes	9.278.258,29	4.569.665,69	4.059.683,14	1.142.258,31	809.787,76	0,00	73.251,47
DESPESAS PRIMÁRIAS CORRENTES (X) = (VIII - IX)	24.785.551,97	13.884.439,74	16.137.273,18	4.543.057,60	3.320.820,51	0,00	78.389,82
DESPESAS DE CAPITAL (XI)	1.187.049,40	242.147,38	138.420,00	241.248,38	64.815,93	0,00	0,00
Investimentos	1.037.949,40	93.182,42	48.420,00	92.283,42	45.172,00	0,00	0,00
Inversões Financeiras	0,00	0,00	0,00	0,00	0,00	0,00	0,00
Concessão de Empréstimos (XII)	0,00	0,00	0,00	0,00	0,00	0,00	0,00
Aquisição de Título de Capital já Integralizado (XIII)	0,00	0,00	0,00	0,00	0,00	0,00	0,00
Demais Inversões Financeiras	0,00	0,00	0,00	0,00	0,00	0,00	0,00
Amortização da Dívida (XIV)	149.100,00	148.964,96	90.000,00	148.964,96	19.643,93	0,00	0,00
DESPESAS PRIMÁRIAS DE CAPITAL (XV) = (XI - XII - XIII - XIV)	1.037.949,40	93.182,42	48.420,00	92.283,42	45.172,00	0,00	0,00
RESERVA DE CONTINGÊNCIA (XVI)	25.398,63	0,00	0,00	0,00	0,00	0,00	0,00
RESERVA DO RPPS (XVII)	0,00	0,00	0,00	0,00	0,00	0,00	0,00
DESPESA PRIMÁRIA TOTAL (XVIII) = (X + XV + XVI + XVII)	25.848.900,00	13.977.622,16	16.185.693,18	4.635.341,02	3.365.992,51	0,00	78.389,82
RESULTADO PRIMÁRIO (VII - XVIII)	(25.848.900,00)	14.486.537,84	(10.910.216,34)	640.135,82	1.300.784,13	0,00	(78.389,82)
SALDO DE EXERCÍCIOS ANTERIORES		0,00	0,00	0,00	0,00	0,00	0,00

DISCRIMINAÇÃO DA META FISCAL	VALOR CORRENTE
------------------------------	----------------

META DE RESULTADO PRIMÁRIO FIXADO NO ANEXO DE METAS FISCAIS DA LDO P/ O EXERCÍCIO DE REFERÊNCIA **0,00**

GENIVALDO DOS ANJOS COSTA SANTOS - PREFEITO

JOSÉ VALMIR DOS PASSOS - CRC/SE 4.111



ESTADO DE SERGIPE
MUNICÍPIO DE SANTO AMARO DAS BROTAS

ORÇAMENTOS FISCAL E DA SEGURIDADE SOCIAL

RELATÓRIO RESUMIDO DA EXECUÇÃO ORÇAMENTÁRIA : 2018


DEMONSTRATIVO DOS RESTOS A PAGAR POR PODER E ÓRGÃO

JANEIRO/2018 A FEVEREIRO/2018

RREO - ANEXO 7 (LRF, art. 53, inciso V)

R\$ 1,00

PODER / ORGÃO	RESTOS A PAGAR PROCESSADOS E NÃO PROCESSADOS LIQUIDADOS EM EXERCÍCIOS ANTERIORES					RESTOS A PAGAR NÃO PROCESSADOS						Saldo Total L = (e + k)
	Inscritos		Pagos (c)	Cancelados (d)	Saldo e = (a + b) - (c + d)	Inscritos		Liquidados (h)	Pagos (i)	Cancelados (j)	Saldo k = (f + g) - (i + j)	
	Em Exercícios Anteriores (a)	Em 31 de dezembro de 2017(b)				Em Exercícios Anteriores (f)	Em 31 de dezembro de 2017(g)					
RESTOS A PAGAR (EXCETO INTRA-ORÇAMENTÁRIOS) (I)	3.522.982,65	383.344,30	158.837,23	0,00	3.747.489,72	526.684,53	78.389,82	34.911,10	12.494,70	0,00	592.579,65	4.340.069,37
PODER EXECUTIVO	3.514.562,65	383.344,30	158.837,23	0,00	3.739.069,72	526.684,53	78.389,82	34.911,10	12.494,70	0,00	592.579,65	4.331.649,37
PODER LEGISLATIVO	8.420,00	0,00	0,00	0,00	8.420,00	0,00	0,00	0,00	0,00	0,00	0,00	8.420,00
PODER JUDICIÁRIO	0,00	0,00	0,00	0,00	0,00	0,00	0,00	0,00	0,00	0,00	0,00	0,00
MINISTÉRIO PÚBLICO	0,00	0,00	0,00	0,00	0,00	0,00	0,00	0,00	0,00	0,00	0,00	0,00
DEFENSORIA PÚBLICA	0,00	0,00	0,00	0,00	0,00	0,00	0,00	0,00	0,00	0,00	0,00	0,00
RESTOS A PAGAR (INTRA-ORÇAMENTÁRIOS) (II)	0,00	0,00	0,00	0,00	0,00	0,00	0,00	0,00	0,00	0,00	0,00	0,00
TOTAL (III) = (I + II)	3.522.982,65	383.344,30	158.837,23	0,00	3.747.489,72	526.684,53	78.389,82	34.911,10	12.494,70	0,00	592.579,65	4.340.069,37


GENIVALDO DOS ANJOS COSTA SANTOS - PREFEITO


JOSÉ VALMIR DOS PASSOS - CRC/SE 4.111



ESTADO DE SERGIPE
MUNICÍPIO DE SANTO AMARO

RELATÓRIO RESUMIDO DA EXECUÇÃO ORÇAMENTÁRIA 2015

DEMONSTRATIVO DAS RECEITAS E DESPESAS COM MANUTENÇÃO E DESENVOLVIMENTO DO ENSINO – MDE

ORÇAMENTOS FISCAL E DA SEGURIDADE SOCIAL
RREO - ANEXO 8 (LDB, art. 72)

JANEIRO/2018 A FEVEREIRO/2018

R\$ 1,00

RECEITAS DO ENSINO						
RECEITA RESULTANTE DE IMPOSTOS (caput do art. 212 da Constituição)	PREVISÃO INICIAL	PREVISÃO ATUALIZADA (a)	RECEITAS REALIZADAS			
			Até o Bimestre (b)	% (c) = (b/a)x100		
1- RECEITA DE IMPOSTOS	2.270.360,00	2.270.360,00	170.878,54	7,53		
1.1- Receita Resultante do Imposto sobre a Propriedade Predial e Territorial Urbana – IPTU	28.500,00	28.500,00	28,39	0,10		
1.1.1- IPTU	25.500,00	25.500,00	28,39	0,11		
1.1.2- Multas, Juros de Mora e Outros Encargos do IPTU	1.000,00	1.000,00	-	-		
1.1.3- Dívida Ativa do IPTU	1.000,00	1.000,00	-	-		
1.1.4- Multas, Juros de Mora, Atualização Monetária e Outros Encargos da Dívida Ativa do IPTU	1.000,00	1.000,00	-	-		
1.1.5- (-) Deduções da Receita do IPTU	-	-	-	-		
1.2- Receita Resultante do Imposto sobre Transmissão Inter Vivos – ITBI	91.000,00	91.000,00	13.128,80	14,43		
1.2.1- ITBI	89.500,00	89.500,00	13.128,80	14,67		
1.2.2- Multas, Juros de Mora e Outros Encargos do ITBI	500,00	500,00	-	-		
1.2.3- Dívida Ativa do ITBI	500,00	500,00	-	-		
1.2.4- Multas, Juros de Mora, Atualização Monetária e Outros Encargos da Dívida Ativa do ITBI	500,00	500,00	-	-		
1.2.5- (-) Deduções da Receita do ITBI	-	-	-	-		
1.3- Receita Resultante do Imposto sobre Serviços de Qualquer Natureza – ISS	1.538.860,00	1.538.860,00	60.302,32	3,92		
1.3.1- ISS	1.538.360,00	1.538.360,00	60.302,32	3,92		
1.3.2- Multas, Juros de Mora e Outros Encargos do ISS	500,00	500,00	-	-		
1.3.3- Dívida Ativa do ISS	500,00	500,00	-	-		
1.3.4- Multas, Juros de Mora, Atualização Monetária e Outros Encargos da Dívida Ativa do ISS	500,00	500,00	-	-		
1.3.5- (-) Deduções da Receita do ISS	-	-	-	-		
1.4- Receita Resultante do Imposto de Renda Retido na Fonte – IRRF	611.000,00	611.000,00	97.419,03	15,94		
1.4.1- IRRF	608.000,00	608.000,00	97.419,03	16,02		
1.4.2- Multas, Juros de Mora e Outros Encargos do IRRF	1.000,00	1.000,00	-	-		
1.4.3- Dívida Ativa do IRRF	1.000,00	1.000,00	-	-		
1.4.4- Multas, Juros de Mora, Atualização Monetária e Outros Encargos da Dívida Ativa do IRRF	1.000,00	1.000,00	-	-		
1.4.5- (-) Deduções da Receita do IRRF	-	-	-	-		
1.5- Receita Resultante do Imposto Territorial Rural – ITR (CF, art. 153, §4º, inciso III)	-	-	-	-		
1.5.1- ITR	-	-	-	-		
1.5.2- Multas, Juros de Mora e Outros Encargos do ITR	-	-	-	-		
1.5.3- Dívida Ativa do ITR	-	-	-	-		
1.5.4- Multas, Juros de Mora, Atualização Monetária e Outros Encargos da Dívida Ativa do ITR	-	-	-	-		
1.5.5- (-) Deduções da Receita do ITR	-	-	-	-		
2- RECEITA DE TRANSFERÊNCIAS CONSTITUCIONAIS E LEGAIS	13.960.800,00	13.960.800,00	3.215.904,69	23,04		
2.1- Cota-Parte FPM	10.945.800,00	10.945.800,00	2.071.246,52	18,92		
2.1.1- Parcela referente à CF, art. 159, I, alínea b	10.726.884,00	10.726.884,00	-	-		
2.1.2- Parcela referente à CF, art. 159, I, alínea d	218.916,00	218.916,00	-	-		
2.2- Cota-Parte ICMS	2.684.000,00	2.684.000,00	1.099.858,32	40,98		
2.3- ICMS-Desoneração – L.C. nº87/1996	2.000,00	2.000,00	799,38	39,97		
2.4- Cota-Parte IPI-Exportação	3.000,00	3.000,00	856,01	28,53		
2.5- Cota-Parte ITR	20.000,00	20.000,00	68,50	0,34		
2.6- Cota-Parte IPVA	306.000,00	306.000,00	43.075,96	14,08		
2.7- Cota-Parte IOF-Ouro	-	-	-	-		
3- TOTAL DA RECEITA DE IMPOSTOS (1 + 2)	16.231.160,00	16.231.160,00	3.386.783,23	20,87		
RECEITAS ADICIONAIS PARA FINANCIAMENTO DO ENSINO						
RECEITAS ADICIONAIS PARA FINANCIAMENTO DO ENSINO	PREVISÃO INICIAL	PREVISÃO ATUALIZADA (a)	RECEITAS REALIZADAS			
			Até o Bimestre (B)	% (c) = (b/a)x100		
4- RECEITA DA APLICAÇÃO FINANCEIRA DE OUTROS RECURSOS DE IMPOSTOS VINCULADOS AO ENSINO	1.000,00	1.000,00	-	-		
5- RECEITA DE TRANSFERÊNCIAS DO FNDE	714.000,00	714.000,00	49.470,42	6,93		
5.1- Transferências do Salário-Educação	259.000,00	259.000,00	49.363,63	19,06		
5.2- Transferências Diretas - PDDE	101.000,00	101.000,00	-	-		
5.3- Transferências Diretas - PNAE	246.000,00	246.000,00	-	-		
5.4- Transferências Diretas - PNATE	101.000,00	101.000,00	-	-		
5.5- Outras Transferências do FNDE	1.000,00	1.000,00	-	-		
5.6- Aplicação Financeira dos Recursos do FNDE	6.000,00	6.000,00	106,79	1,78		
6- RECEITA DE TRANSFERÊNCIAS DE CONVÊNIO	89.000,00	89.000,00	-	-		
6.1- Transferências de Convênios	89.000,00	89.000,00	-	-		
6.2- Aplicação Financeira dos Recursos de Convênios	-	-	-	-		
7- RECEITA DE OPERAÇÕES DE CRÉDITO	-	-	-	-		
8- OUTRAS RECEITAS PARA FINANCIAMENTO DO ENSINO	-	-	-	-		
9- TOTAL DAS RECEITAS RECEITAS ADICIONAIS PARA FINANCIAMENTO DO ENSINO (4+5+6+7+8)	804.000,00	804.000,00	49.470,42	6,15		
FUNDEB						
RECEITAS DO FUNDEB	PREVISÃO INICIAL	PREVISÃO ATUALIZADA (a)	RECEITAS REALIZADAS			
			Até o Bimestre (b)	% (c) = (b/a)x100		
10- RECEITAS DESTINADAS AO FUNDEB	2.792.160,00	2.935.320,00	643.180,80	21,91		
10.1- Cota-Parte FPM Destinada ao FUNDEB – (20% de 2.1)	2.189.160,00	2.189.160,00	414.249,25	18,92		
10.2- Cota-Parte ICMS Destinada ao FUNDEB – (20% de 2.2)	536.800,00	680.000,00	219.971,62	32,35		
10.3- ICMS-Desoneração Destinada ao FUNDEB – (20% de 2.3)	400,00	360,00	159,86	44,41		
10.4- Cota-Parte IPI-Exportação Destinada ao FUNDEB – (20% de 2.4)	600,00	600,00	171,19	28,53		
10.5- Cota-Parte ITR ou ITR Arrecadado Destinados ao FUNDEB – (20% de ((1.5 – 1.5.5) + 2.5))	4.000,00	4.000,00	13,69	0,34		
10.6- Cota-Parte IPVA Destinada ao FUNDEB – (20% de 2.6)	61.200,00	61.200,00	8.615,19	14,08		
11- RECEITAS RECEBIDAS DO FUNDEB	5.882.875,00	5.882.875,00	1.246.968,60	21,20		
11.1- Transferências de Recursos do FUNDEB	5.869.875,00	5.869.875,00	1.246.683,67	21,24		
11.2- Complementação da União ao FUNDEB	-	-	-	-		
11.3- Receita de Aplicação Financeira dos Recursos do FUNDEB	13.000,00	13.000,00	284,93	2,19		
12- RESULTADO LÍQUIDO DAS TRANSFERÊNCIAS DO FUNDEB (11.1 – 10)	3.077.715,00	2.934.555,00	603.502,87	20,57		
SE RESULTADO LÍQUIDO DA TRANSFERÊNCIA (13) < 0 = DECRÉSCIMO RESULTANTE DAS TRANSFERÊNCIAS DO FUNDEB						
DESPESAS DO FUNDEB	DOTAÇÃO INICIAL	DOTAÇÃO ATUALIZADA (d)	DESPESAS EMPENHADA		DESPESAS LIQUIDADAS	INSCRITAS RESTOS A PAGAR NÃO PROCESSADOS (i)
			Até o Bimestre (e)	%(f) (e/d)x100		
13- PAGAMENTO DOS PROFISSIONAIS DO MAGISTÉRIO	3.979.275,00	3.745.140,00	3.270.344,12	87,32	994.478,36	26,55
13.1- Com Educação Infantil	1.223.000,00	1.223.000,00	1.071.767,08	87,17	303.212,46	-
13.2- Com Ensino Fundamental	2.756.275,00	2.522.140,00	2.198.577,04	87,17	691.265,90	27,41
14- OUTRAS DESPESAS	2.052.600,00	2.099.047,48	380.052,50	18,11	147.680,22	7,04
14.1- Com Educação Infantil	615.440,00	615.440,00	-	-	-	-
14.2- Com Ensino Fundamental	1.437.160,00	1.483.607,48	380.052,50	25,62	147.680,22	9,95
15- TOTAL DAS DESPESAS DO FUNDEB (13 + 14)	6.031.875,00	5.844.187,48	3.650.396,62	62,46	1.142.158,58	19,54
DEDUÇÕES PARA FINS DE LIMITE DO FUNDEB PARA PAGAMENTO DOS PROFISSIONAIS DO MAGISTÉRIO						VALOR
16- RESTOS A PAGAR INSCRITOS NO EXERCÍCIO SEM DISPONIBILIDADE FINANCEIRA DE RECURSOS DO FUNDEB						-
17- DESPESAS CUSTEADAS COM O SUPERÁVIT FINANCEIRO, DO EXERCÍCIO ANTERIOR, DO FUNDEB						-
18- TOTAL DAS DEDUÇÕES CONSIDERADAS PARA FINS DE LIMITE DO FUNDEB (16 + 17)						-
19- MÍNIMO DE 60% DO FUNDEB NA REMUNERAÇÃO DO MAGISTÉRIO COM EDUCAÇÃO INFANTIL E ENSINO FUNDAMENTAL ¹ ((13 / 12 x 100) %)						79,75%
CONTROLE DA UTILIZAÇÃO DE RECURSOS NO EXERCÍCIO SUBSEQUENTE						VALOR
20- RECURSOS RECEBIDOS DO FUNDEB EM <EXERCÍCIO ANTERIOR> QUE NÃO FORAM UTILIZADOS						-
21- DESPESAS CUSTEADAS COM O SALDO DO ITEM 20 ATÉ O 1º TRIMESTRE DE <EXERCÍCIO > ²						-

MANUTENÇÃO E DESENVOLVIMENTO DO ENSINO – DESPESAS CUSTEADAS COM A RECEITA RESULTANTE DE IMPOSTOS E RECURSOS DO FUNDEB							
RECEITAS COM AÇÕES TÍPICAS DE MDE	PREVISÃO INICIAL	PREVISÃO ATUALIZADA (a)	RECEITAS REALIZADAS				%
			Até o Bimestre (b)		%		
					846.695,81		(c) = (b/a)x100
22- IMPOSTOS E TRANSFERÊNCIAS DESTINADAS À MDE (25% de 3)³	4.057.790,00	4.057.790,00					20,87
DESPESAS COM AÇÕES TÍPICAS DE MDE	DOTAÇÃO INICIAL	DOTAÇÃO ATUALIZADA (d)	DESPESAS EMPENHADAS		DESPESAS LIQUIDADAS		%
			Até Bimestre (e)	%(f) (e/d)x100	Até o Bimestre (g)	%(h) (g/d)x100	
23- EDUCAÇÃO INFANTIL	2.112.920,00	2.112.920,00	1.071.767,08	50,72	303.212,46	14,35	14,35
23.1- Despesas Custeadas com Recursos do FUNDEB	1.838.440,00	1.838.440,00	1.071.767,08	58,30	303.212,46	16,49	0,00
23.2- Despesas Custeadas com Outros Recursos de Impostos	274.480,00	274.480,00	-	-	-	-	-
24- ENSINO FUNDAMENTAL	5.427.155,00	5.387.455,00	3.509.431,85	65,14	1.131.509,92	21,00	21,00
24.1- Despesas Custeadas com Recursos do FUNDEB	4.193.435,00	4.005.747,48	2.578.629,54	64,37	838.946,12	20,94	20,94
24.2- Despesas Custeadas com Outros Recursos de Impostos	1.233.720,00	1.381.707,52	930.802,31	67,37	292.563,80	21,17	21,17
25- ENSINO MÉDIO	-	-	-	-	-	-	0,00
26- ENSINO SUPERIOR	-	-	-	-	-	-	0,00
27- ENSINO PROFISSIONAL NÃO INTEGRADO AO ENSINO REGULAR	-	-	-	-	-	-	0,00
28- OUTRAS	-	-	-	-	-	-	0,00
29- TOTAL DAS DESPESAS COM AÇÕES TÍPICAS DE MDE (23 + 24 + 25 + 26 + 27 + 28)	8.357.955,00	8.410.855,00	4.667.823,93	55,50	1.462.888,38	17,39	17,39%
DEDUÇÕES CONSIDERADAS PARA FINS DE LIMITE CONSTITUCIONAL						VALOR	
30- RESULTADO LÍQUIDO DAS TRANSFERÊNCIAS DO FUNDEB = (12)						603.502,87	
31- DESPESAS CUSTEADAS COM A COMPLEMENTAÇÃO DO FUNDEB NO EXERCÍCIO						-	
32- RECEITA DE APLICAÇÃO FINANCEIRA DOS RECURSOS DO FUNDEB ATÉ O BIMESTRE = (50 h)						284,93	
33- DESPESAS CUSTEADAS COM O SUPERÁVIT FINANCEIRO, DO EXERCÍCIO ANTERIOR, DO FUNDEB						-	
34- DESPESAS CUSTEADAS COM O SUPERÁVIT FINANCEIRO, DO EXERCÍCIO ANTERIOR, DE OUTROS RECURSOS DE IMPOSTOS						-	
35- RESTOS A PAGAR INSCRITOS NO EXERCÍCIO SEM DISPONIBILIDADE FINANCEIRA DE RECURSOS DE IMPOSTOS VINCULADOS AO ENSINO ⁴						-	
36- CANCELAMENTO, NO EXERCÍCIO, DE RESTOS A PAGAR INSCRITOS COM DISPONIBILIDADE FINANCEIRA DE RECURSOS DE IMPOSTOS VINCULADOS AO ENSINO = (46 g)						-	
37- TOTAL DAS DEDUÇÕES CONSIDERADAS PARA FINS DE LIMITE CONSTITUCIONAL (30 + 31 + 32 + 33 + 34 + 35 + 36)						603.787,80	
38- TOTAL DAS DESPESAS PARA FINS DE LIMITE ((23 + 24) – (37))						830.934,58	
39- MÍNIMO DE 25% DAS RECEITAS RESULTANTES DE IMPOSTOS EM MDE ⁵ ((38) / (3) x 100) %						24,53%	
OUTRAS INFORMAÇÕES PARA CONTROLE							
OUTRAS DESPESAS CUSTEADAS COM RECEITAS ADICIONAIS PARA FINANCIAMENTO DO ENSINO	DOTAÇÃO INICIAL	DOTAÇÃO ATUALIZADA (d)	DESPESAS EMPENHADAS		DESPESAS LIQUIDADAS		%
			Até Bimestre (e)	%(f) (e/d)x100	Até o Bimestre (g)	%(h) (g/d)x100	
40- DESPESAS CUSTEADAS COM A APLICAÇÃO FINANCEIRA DE OUTROS RECURSOS DE IMPOSTOS VINCULADOS AO ENSINO	-	-	-	-	-	-	-
41- DESPESAS CUSTEADAS COM A CONTRIBUIÇÃO SOCIAL DO SALÁRIO-EDUCAÇÃO	260.000,00	279.100,00	261.171,51	93,58	21.087,51	7,56	7,56
42- DESPESAS CUSTEADAS COM OPERAÇÕES DE CRÉDITO	-	-	-	-	-	-	-
43- DESPESAS CUSTEADAS COM OUTRAS RECEITAS PARA FINANCIAMENTO DO ENSINO	99.000,00	-	-	-	-	-	-
44- TOTAL DAS OUTRAS DESPESAS CUSTEADAS COM RECEITAS ADICIONAIS PARA FINANCIAMENTO DO ENSINO (40 + 41 + 42 + 43)	359.000,00	279.100,00	261.171,51	93,58	21.087,51	7,56	7,56
45- TOTAL DA DESPESA COM MDE (29+44)	8.716.955,00	8.689.955,00	4.928.995,44	56,72	1.483.975,89	17,08	17,08
RESTOS A PAGAR INSCRITOS COM DISPONIBILIDADE FINANCEIRA DE RECURSOS DE IMPOSTOS VINCULADOS AO ENSINO		SALDO ATÉ O BIMESTRE		CANCELADO EM <EXERCÍCIO>(g)			
46- RESTOS A PAGAR DE DESPESAS COM MDE	-	-	-	-	-	-	-
FLUXO FINANCEIRO DOS RECURSOS					VALOR		
					FUNDEB (h)		
47- SALDO FINANCEIRO EM 31 DE DEZEMBRO DE 2017					12.579,92		
48- (+) INGRESSO DE RECURSOS ATÉ O BIMESTRE					1.246.683,67		
49- (-) PAGAMENTOS EFETUADOS ATÉ O BIMESTRE					1.171.372,17		
50- (+) RECEITA DE APLICAÇÃO FINANCEIRA DOS RECURSOS ATÉ O BIMESTRE					284,93		
51- (=) SALDO FINANCEIRO NO EXERCÍCIO ATUAL					88.176,35		

Genivaldo dos Anjos Costa Santos - PREFEITO

José Valmir dos Passos - CRC/SE 4.111



ESTADO DE SERGIPE

PREFEITURA DE SANTO AMARO

RELATÓRIO RESUMIDO DA EXECUÇÃO ORÇAMENTÁRIA

DEMONSTRATIVO DAS RECEITAS E DESPESAS COM AÇÕES E SERVIÇOS PÚBLICOS DE SAÚDE

ORÇAMENTOS FISCAL E DA SEGURIDADE SOCIAL


JANEIRO/2018 A FEVEREIRO/2018

RREO – ANEXO 12 (LC 141/2012, art. 35)

R\$ 1,00

RECEITAS PARA APURAÇÃO DA APLICAÇÃO EM AÇÕES E SERVIÇOS PÚBLICOS DE SAÚDE	PREVISÃO INICIAL	PREVISÃO ATUALIZADA (a)	RECEITAS REALIZADAS				
			Até o bimestre (b)	% (b/a) x 100			
RECEITA DE IMPOSTOS LÍQUIDA (I)	2.265.360,00	2.265.360,00	157.749,74	6,96%			
Imposto Predial e Territorial - IPTU	25.500,00	25.500,00	28,39	0,11%			
Imposto sobre Transmissão de Bens Intervivos - ITBI	89.500,00	89.500,00	-	0,00%			
Imposto sobre Serviços de Qualquer Natureza - ISS	1.538.360,00	1.538.360,00	60.302,32	3,92%			
Imposto de Renda Retido na Fonte - IRRF	608.000,00	608.000,00	97.419,03	16,02%			
Imposto Territorial Rural - ITR	-	-	-	-			
Multas, Juros de Mora e Outros Encargos dos Impostos	2.000,00	2.000,00	-	0,00%			
Divida Ativa dos Impostos	2.000,00	2.000,00	-	0,00%			
Multas, Juros de Mora, Atualização Monetária e Outros Encargos da Divida Ativa	-	-	-	-			
RECEITA DE TRANSFERÊNCIA CONSTITUCIONAIS E LEGAIS (II)	14.457.884,00	14.457.884,00	3.215.904,69	22,24%			
Cota-Parte FPM	10.726.884,00	10.726.884,00	2.071.246,52	19,31%			
Cota-Parte ITR	20.000,00	20.000,00	68,50	0,34%			
Cota-Parte IPVA	306.000,00	306.000,00	43.075,96	14,08%			
Cota-Parte ICMS	3.400.000,00	3.400.000,00	1.099.858,32	32,35%			
Cota-Parte IPI - Exportação	3.000,00	3.000,00	856,01	28,53%			
Compensações Financeiras Provenientes de Impostos e Transferências Constitucionais	-	-	-	-			
Desoneração ICMS (LC 87/96)	2.000,00	2.000,00	799,38	39,97%			
Outras	-	-	-	-			
TOTAL DAS RECEITAS PARA APURAÇÃO DA APLICAÇÃO EM AÇÕES E SERVIÇOS PÚBLICOS DE SAÚDE (III) = I + II	16.723.244,00	16.723.244,00	3.373.654,43	20,17%			
RECEITAS ADICIONAIS PARA FINANCIAMENTO DA SAÚDE		PREVISÃO INICIAL	PREVISÃO ATUALIZADA (c)	RECEITAS REALIZADAS			
				Até o bimestre (d)	% (d/c) x 100		
TRANSFERENCIA DE RECURSOS DO SISTEMA UNICO DE SAUDE-SUS		1.916.640,00	1.916.640,00	244.826,25	12,77%		
Provenientes da União		1.715.719,00	1.715.719,00	235.009,90	13,70%		
Provenientes dos Estados		1.000,00	1.000,00	-	0,00%		
Provenientes de Outros Municípios		-	-	-	-		
Outras Receitas do SUS		199.921,00	199.921,00	9.816,35	4,91%		
TRANSFERÊNCIAS VOLUNTÁRIAS		-	-	-	-		
RECEITAS DE OPERAÇÕES DE CRÉDITO VINCULADAS À SAÚDE		-	-	-	-		
OUTRAS RECEITAS PARA FINANCIAMENTO DA SAÚDE		47.921,00	47.921,00	546.383,56	1139,97%		
TOTAL RECEITAS ADICIONAIS PARA FINANCIAMENTO DA SAÚDE		1.964.561,00	1.964.561,00	791.209,81	40,27%		
DESPESAS COM SAÚDE (Por Grupo de Natureza da Despesa)		DOTAÇÃO INICIAL	DOTAÇÃO ATUALIZADA (e)	DESPESAS EMPENHADAS		DESPESAS LIQUIDADAS	
				Até o bimestre (f)	% (f/e) x 100	Até o bimestre (g)	% (g/e) x 100
DESPESAS CORRENTES		4.682.805,00	4.588.805,00	3.109.396,50	67,76%	1.051.613,75	22,92%
Pessoal e Encargos Sociais		3.205.740,00	3.374.424,35	2.431.082,82	72,04%	919.153,81	27,24%
Juros e Encargos da Divida		-	-	-	0,00%	-	0,00%
Outras Despesas Correntes		1.477.065,00	1.214.380,65	678.313,68	55,86%	132.459,94	10,91%
DESPESAS DE CAPITAL		321.680,00	307.680,00	-	0,00%	-	0,00%
Investimentos		321.680,00	307.680,00	-	0,00%	-	0,00%
Inversões Financeiras		-	-	-	0,00%	-	0,00%
Amortização da Divida		-	-	-	0,00%	-	0,00%
TOTAL DAS DESPESAS COM SAÚDE (IV)		5.004.485,00	4.896.485,00	3.109.396,50	63,50%	1.051.613,75	21,48%
DESPESAS COM SAÚDE NÃO COMPUTADAS PARA FINS DE APURAÇÃO DO PERCENTUAL MÍNIMO		DOTAÇÃO INICIAL	DOTAÇÃO ATUALIZADA	DESPESAS EMPENHADAS		DESPESAS LIQUIDADAS	
				Até o bimestre (h)	% (h/IVf) x 100	Até o bimestre (i)	% (i/IVg) x 100
DESPESAS COM INATIVOS E PENSIONISTAS		-	-	-	0%	-	0,00%
DESPESAS COM ASSISTÊNCIA À SAÚDE QUE NÃO ATENDE AO PRINCÍPIO DE ACESSO UNIVERSAL		2.470.720,00	2.198.095,00	1.064.263,36	34%	348.612,91	33,15%
Recursos de Transferências do Sistema Único de Saúde - SUS		2.293.720,00	2.021.095,00	1.064.263,36	34%	348.612,91	33,15%
Recursos de Operações de Crédito		-	-	-	0%	-	0,00%
Outros Recursos		177.000,00	177.000,00	-	0%	-	0,00%
OUTROS AÇÕES E SERVIÇOS NÃO COMPUTADOS		-	-	-	-	-	-
RESTOS A INDEVIDAMENT		-	-	-	-	-	-
DESPESAS CUSTEADAS		-	-	-	-	-	-
DESPESAS CUSTEADAS		-	-	-	-	-	-
TOTAL DAS DESPESAS COM NÃO COMPUTADAS (V)		2.470.720,00	2.198.095,00	1.064.263,36	34%	348.612,91	33%
TOTAL DAS DESPESAS COM AÇÕES E SERVIÇOS PÚBLICOS DE SAÚDE (VI) = (IV - V)		2.533.765,00	2.698.390,00	2.045.133,14	29%	703.000,84	-12%
PERCENTUAL DE APLICAÇÃO EM AÇÕES E SERVIÇOS PÚBLICOS DE SAÚDE SOBRE A RECEITA DE IMPOSTOS LÍQUIDA E TRANSFERÊNCIAS CONSTITUCIONAIS E LEGAIS (VII%) = (VIIh/IIIb x 100) - LIMITE CONSTITUCIONAL 15% ^{4 E 5}							20,84
VALOR REFERENTE À DIFERENÇA ENTRE O VALOR EXECUTADO E O LIMITE MÍNIMO CONSTITUCIONAL ((VII - 15)/100 x IIIb)							196.952,68
EXECUÇÃO DE RESTOS A PAGAR INSCRITOS COM DISPONIBILIDADE DE CAIXA		INSCRITOS	CANCELADOS/PRESCRITOS	PAGOS	A PAGAR	PARCELA CONSIDERADA NO LIMITE	
INSCRITOS NO EXERCÍCIO DE REFERÊNCIA (PROCESSADOS)		-	-	-	-	-	
INSCRITOS NO EXERCÍCIO DE REFERÊNCIA (NÃO PROCESSADOS)		-	-	-	-	-	
INSCRITOS EM EXERCÍCIOS ANTERIORES AO DE REFERÊNCIA (PROCESSADOS)		-	-	-	-	-	
INSCRITOS EM EXERCÍCIOS ANTERIORES AO DE REFERÊNCIA (NÃO PROCESSADOS)		-	-	-	-	-	
TOTAL		-	-	-	-	-	

CONTROLE DAS DESPESAS CUSTEADAS COM DISPONIBILIDADE DE CAIXA VINCULADA AOS RESTOS A PAGAR CANCELADOS OU PRESCRITOS CONSIDERADOS PARA FINS DE CUMPRIMENTO DO LIMITE ARTIGO 24, § 1º e 2º	RECURSOS VINCULADOS À DIFERENÇA DE LIMITE NÃO CUMPRIDO					
	Saldo Inicial	Despesas custeadas no exercício de referência (k)	Saldo Final (Não Aplicado)			
Restos a Pagar						
...						
Total (VIII)						
DESPESAS COM SAUDE (Por Subfunção)	DOTAÇÃO INICIAL	DOTAÇÃO ATUALIZADA	DESPESAS EMPENHADAS		DESPESAS LIQUIDADAS	
			Até o bimestre (l)	% (l/total l) x 100	Até o bimestre (m)	% (m/total m) x 100
Administração Geral	1.923.625,00	1.890.828,57	1.804.000,59	58,02%	536.877,96	51,05%
Atenção Básica	2.395.380,00	2.307.676,43	1.120.013,74	36,02%	423.446,25	40,27%
Assistência Hospitalar e Ambulatorial	99.000,00	103.000,00	26.644,00	0,86%	5.864,00	0,56%
Suporte Profilático e Terapêutico	246.000,00	246.000,00	49.181,64	1,58%	49.163,64	4,68%
Vigilância Sanitária	91.900,00	91.900,00	-	0,00%	-	0,00%
Vigilância Epidemiológica	248.580,00	257.080,00	109.556,54	3,52%	36.261,90	3,45%
Alimentação e Nutrição	-	-	-	0,00%	-	0,00%
assistência ao portador de deficiência	-	-	-	0,00%	-	0,00%
TOTAL	5.004.485,00	4.896.485,00	3.109.396,51	100,00%	1.051.613,75	100,00%


GENIVALDO DOS ANJOS COSTA SANTOS - PREFEITO


JOSÉ VALMIR DOS PASSOS - CRC/SE 4.111



ESTADO DE SERGIPE
MUNICIPIO DE SANTO AMARO DAS BROTAS

ORÇAMENTO FISCAL E DA SEGURIDADE SOCIAL

RELATÓRIO RESUMIDO DA EXECUÇÃO ORÇAMENTÁRIA : 2018

DEMONSTRATIVO DAS PARCERIAS PÚBLICO-PRIVADAS

JANEIRO/2018 A FEVEREIRO/2018

RREO – Anexo 13 (Lei no 11.079, de 30.12.2004, arts. 22, 25 e 28)

R\$ 1,00

ESPECIFICAÇÃO	SALDO TOTAL EM 31 DE DEZEMBRO DO EXERCÍCIO ANTERIOR (a)	REGISTROS EFETUADOS EM 2018		DOTAÇÃO ATUALIZADA (c)
		No Bimestre	Até o Bimestre (b)	
TOTAL DE ATIVOS	0,00	0,00	0,00	0,00
Direitos Futuros	0,00	0,00	0,00	0,00
Ativos Contabilizados na SPE	0,00	0,00	0,00	0,00
5 Contrapartida para Provisões de PPP	0,00	0,00	0,00	0,00
Total de Passivos	0,00	0,00	0,00	0,00
Obrigações não Relacionadas a Serviços	0,00	0,00	0,00	0,00
Contrapartida para Ativos da SPE	0,00	0,00	0,00	0,00
Provisões de PPP	0,00	0,00	0,00	0,00
10 GARANTIAS DE PPP (II)	0,00	0,00	0,00	0,00
SALDO LÍQUIDO DE PASSIVOS DE PPP (III)= (I-II)	0,00	0,00	0,00	0,00
PASSIVOS CONTINGENTES	0,00	0,00	0,00	0,00
Contraprestações Futuras	0,00	0,00	0,00	0,00
Riscos não Provisionados	0,00	0,00	0,00	0,00
15 Outros Passivos Contingentes	0,00	0,00	0,00	0,00
ATIVOS CONTINGENTES	0,00	0,00	0,00	0,00
Serviços Futuros	0,00	0,00	0,00	0,00
Outros Ativos Contingentes	0,00	0,00	0,00	0,00

DESPESAS DE PPP	EXERCÍCIO ANTERIOR	EXERCÍCIO CORRENTE (EC)	2019	2020	2021	2022	2023	2024	2025	2026	2027
20 Do Ente Federado											
Das Estatais Não-Dependentes			NADA A DECLARAR								
TOTAL DAS DESPESAS											
RECEITA CORRENTE LIQUIDA (
TOTAL DAS DESPESAS / RCL (

GENIVALDO DOS ANJOS COSTA SANTOS - PREFEITO

JOSÉ VALMIR DOS PASSOS - CRC/SE 4.111



ESTADO DE SERGIPE
MUNICÍPIO DE SANTO AMARO DAS BROTAS

RELATÓRIO RESUMIDO DA EXECUÇÃO ORÇAMENTÁRIA : 2018

DEMONSTRATIVO SIMPLIFICADO DO RELATÓRIO RESUMIDO DA EXECUÇÃO ORÇAMENTÁRIA

ORÇAMENTOS FISCAL E DA SEGURIDADE SOCIAL

JANEIRO/2018 A FEVEREIRO/2018

LRF, Art. 48 - Anexo 14

R\$ 1,00

BALANÇO ORÇAMENTÁRIO		Até o Bimestre		
RECEITAS				
	Previsão Inicial da Receita			26.000.000,00
	Previsão Atualizada da Receita			26.000.000,00
5	Receitas Realizadas			4.635.806,07
	Deficit Orçamentário			0,00
	Saldos de Exercícios Anteriores (Utilizados para Créditos Adicionais)			0,00
DESPESAS				
	Dotação Inicial			26.000.000,00
10	Créditos Adicionais			0,00
	Dotação Atualizada			26.000.000,00
	Despesas Empenhadas			14.126.587,12
	Despesas Liquidadas			4.784.305,98
	Superavit Orçamentário			0,00
DESPESAS POR FUNÇÃO/SUBFUNÇÃO		Até o Bimestre		
	Despesas Empenhadas			14.126.587,12
	Despesas Liquidadas			4.784.305,98
RECEITA CORRENTE LÍQUIDA - RCL		Até o Bimestre		
	Receita Corrente Líquida			0,00
RECEITAS/DESPESAS DOS REGIMES DE PREVIDÊNCIA		Até o Bimestre		
Regime Geral de Previdência Social				
	Receitas Previdenciárias Realizadas(I)			0,00
	Despesas Previdenciária Liquidadas (II)			0,00
	Resultado Previdenciário (III)=(I - II)			0,00
Regime Próprio de Previdência Social dos Servidores Públicos				
25	Receitas Previdenciárias Realizadas(IV)			0,00
	Despesas Previdenciárias Liquidadas(V)			0,00
	Resultado Previdenciário (VI)=(IV - V)			0,00
RESULTADOS NOMINAL E PRIMÁRIO		Meta Fixada no Anexo de Metas Fiscais da LDO (a)	Resultado Apurado até o bimestre (b)	% em Relação à Meta (b/a)
30	Resultado Nominal	0,00	0,00	0,00
	Resultado Primário	0,00	0,00	0,00
RESTOS A PAGAR POR PODER E MINISTÉRIO PÚBLICO		Inscrição	Cancelamento até o Bimestre	Pagamento até o bimestre
	RESTOS A PAGAR PROCESSADOS	78.389,82	0,00	158.837,23
	Poder Executivo	78.389,82	0,00	158.837,23
35	Poder Legislativo	0,00	0,00	0,00
	Poder Judiciário	0,00	0,00	0,00
	Ministério Público	0,00	0,00	0,00
	RESTOS A PAGAR NÃO-PROCESSADOS	78.389,82	0,00	12.494,70
	Poder Executivo	78.389,82	0,00	12.494,70
40	Poder Legislativo	0,00	0,00	0,00
	Poder Judiciário	0,00	0,00	0,00
	Ministério Público	0,00	0,00	0,00
	TOTAL	156.779,64	0,00	171.331,93
DESPESAS COM AÇÕES TÍPICAS DE MDE		Valor apurado até o bimestre	Limites Constitucionais Anuais	
			% Mínimo a Aplicar no Exercício	% Aplicado Até o Bimestre
45	Mínimo Anual de <18% / 25%> das Receitas de Impostos em MDE	0,00	<18% / 25%>	24,53
	Mínimo Anual de 60% do FUNDEB na Remuneração do Magistério com Ensino Fundamental e Médio	0,00	60%	79,75
	Mínimo Anual de 60% do FUNDEB na Remuneração do Magistério com Educação Infantil e Ensino Fundamental	0,00	60%	0,00
	Complementação da União ao FUNDEB - Mínimo Anual de 10% do Total de Recurso do FUNDEB	0,00	10%	0,00
RECEITA DE OPERAÇÕES DE CRÉDITO E DESPESAS DE CAPITAL		Valor apurado até o bimestre	Saldo a Realizar	
50	Receita de Operação de Crédito	0,00	0,00	
	Despesa de Capital Líquida	0,00	0,00	
PROJEÇÃO ATUARIAL DOS REGIMES DE PREVIDÊNCIA		Exercício	10º Exercício	20º Exercício
	Regime Geral de Previdência Social	0,00	0,00	0,00
	Receitas Previdenciárias (I)	0,00	0,00	0,00
55	Despesas Previdenciárias (II)	0,00	0,00	0,00
	Resultado Previdenciário (I - II)	0,00	0,00	0,00
	Regime Próprio de Previdência Social dos Servidores Públicos	0,00	0,00	0,00
	Receitas Previdenciárias (IV)	0,00	0,00	0,00
	Despesas Previdenciárias (V)	0,00	0,00	0,00
60	Resultado Previdenciário (IV - V)	0,00	0,00	0,00
RECEITA DA ALIENAÇÃO DE ATIVOS E APLICAÇÃO DOS RECURSOS		Valor apurado até o bimestre	Saldo a Realizar	
	Receita de Capital Resultante da Alienação de Ativos	0,00	0,00	
	Aplicação de Recursos da Alienação de Ativos	0,00	0,00	
DESPESAS COM AÇÕES E SERVIÇOS PÚBLICOS DE SAÚDE		Valor apurado até o bimestre	Limite Constitucional Anual	
			% Mínimo a Aplicar no Exercício	% Aplicado Até o Bimestre
65	Despesas Próprias com Ações e Serviços Públicos de Saúde	0,00	<15%>	20,84
DESPESAS DE CARÁTER CONTINUADO DERIVADAS DE PPP		VALOR APURADO NO EXERCÍCIO CORRENTE		
	Total das Despesas / RCL (%)	0,00		



ESTADO DE SERGIPE

MUNICÍPIO DE SANTO AMARO DAS BROTAS

RELATÓRIO RESUMIDO DA EXECUÇÃO ORÇAMENTÁRIA : 2018


DEMONSTRATIVO SIMPLIFICADO DO RELATÓRIO RESUMIDO DA EXECUÇÃO ORÇAMENTÁRIA

ORÇAMENTOS FISCAL E DA SEGURIDADE SOCIAL

JANEIRO/2018 A FEVEREIRO/2018

LRF, Art. 48 – Anexo 14

R\$ 1,00


GENIVALDO DOS ANJOS COSTA SANTOS - PREFEITO


JOSÉ VALMIR DOS PASSOS - CRC/SE 4.111