



RECEITAS	PREVISÃO INICIAL	PREVISÃO ATUALIZADA (a)	RECEITAS REALIZADAS			% (c/a)	SALDO A REALIZAR (a-c)
			No Bimestre (b)	% (b/a)	Até o Bimestre (c)		
<b>RECEITAS (EXCETO INTRA-ORÇAMENTÁRIAS) ( I )</b>	<b>42.500.000,00</b>	<b>42.500.000,00</b>	<b>5.211.749,84</b>	<b>12,26</b>	<b>11.474.301,31</b>	<b>27,00</b>	<b>31.025.698,69</b>
<b>RECEITAS CORRENTES</b>	<b>40.156.859,00</b>	<b>40.156.859,00</b>	<b>5.211.749,84</b>	<b>12,98</b>	<b>11.415.241,31</b>	<b>28,43</b>	<b>28.741.617,69</b>
<b>IMPOSTOS, TAXAS E CONTRIBUIÇÕES DE MELHORIA</b>	<b>2.253.385,00</b>	<b>2.253.385,00</b>	<b>163.923,51</b>	<b>7,27</b>	<b>399.264,71</b>	<b>17,72</b>	<b>1.854.120,29</b>
Impostos	2.181.533,00	2.181.533,00	163.324,91	7,49	385.388,27	17,67	1.796.144,73
Taxas	71.852,00	71.852,00	598,60	0,83	13.876,44	19,31	57.975,56
Contribuição de Melhoria	0,00	0,00	0,00	0,00	0,00	0,00	0,00
<b>CONTRIBUIÇÕES</b>	<b>785.572,00</b>	<b>785.572,00</b>	<b>122.888,52</b>	<b>15,64</b>	<b>269.918,70</b>	<b>34,36</b>	<b>515.653,30</b>
Contribuições Sociais	0,00	0,00	0,00	0,00	0,00	0,00	0,00
Contribuições Econômicas	0,00	0,00	0,00	0,00	0,00	0,00	0,00
Contribuições para Entidades Privadas de Serviço Social e de Formação Profissional	0,00	0,00	0,00	0,00	0,00	0,00	0,00
Contribuição para o Custeio do Serviço de Iluminação Pública	785.572,00	785.572,00	122.888,52	15,64	269.918,70	34,36	515.653,30
<b>RECEITA PATRIMONIAL</b>	<b>116.204,80</b>	<b>116.204,80</b>	<b>916,61</b>	<b>0,79</b>	<b>3.123,38</b>	<b>2,69</b>	<b>113.081,42</b>
Exploração do Patrimônio Imobiliário do Estado	561,00	561,00	0,00	0,00	0,00	0,00	561,00
Valores Mobiliários	108.143,80	108.143,80	916,61	0,85	3.123,38	2,89	105.020,42
Delegação de Serviços Públicos Mediante Concessão, Permissão, Autorização ou Licença	0,00	0,00	0,00	0,00	0,00	0,00	0,00
Exploração de Recursos Naturais	0,00	0,00	0,00	0,00	0,00	0,00	0,00
Exploração do Patrimônio Intangível	0,00	0,00	0,00	0,00	0,00	0,00	0,00
Cessão de Direitos	0,00	0,00	0,00	0,00	0,00	0,00	0,00
Demais Receitas Patrimoniais	7.500,00	7.500,00	0,00	0,00	0,00	0,00	7.500,00
<b>RECEITA AGROPECUÁRIA</b>	<b>0,00</b>	<b>0,00</b>	<b>0,00</b>	<b>0,00</b>	<b>0,00</b>	<b>0,00</b>	<b>0,00</b>
<b>RECEITA INDUSTRIAL</b>	<b>0,00</b>	<b>0,00</b>	<b>0,00</b>	<b>0,00</b>	<b>0,00</b>	<b>0,00</b>	<b>0,00</b>
<b>RECEITA DE SERVIÇOS</b>	<b>5.836,00</b>	<b>5.836,00</b>	<b>0,00</b>	<b>0,00</b>	<b>0,00</b>	<b>0,00</b>	<b>5.836,00</b>
Serviços Administrativos e Comerciais Gerais	2.918,00	2.918,00	0,00	0,00	0,00	0,00	2.918,00
Serviços e Atividades Referentes à Navegação e ao Transporte	0,00	0,00	0,00	0,00	0,00	0,00	0,00
Serviços e Atividades referentes à Saúde	0,00	0,00	0,00	0,00	0,00	0,00	0,00
Serviços e Atividades Financeiras	0,00	0,00	0,00	0,00	0,00	0,00	0,00
Outros Serviços	2.918,00	2.918,00	0,00	0,00	0,00	0,00	2.918,00
<b>TRANSFERÊNCIAS CORRENTES</b>	<b>36.810.354,20</b>	<b>36.810.354,20</b>	<b>4.924.020,80</b>	<b>13,38</b>	<b>10.742.934,12</b>	<b>29,18</b>	<b>26.067.420,08</b>
Transferências da União e de suas Entidades	25.415.783,00	25.415.783,00	3.270.492,23	12,87	7.112.620,66	27,99	18.303.162,34
Transferências dos Estados e do Distrito Federal e de suas Entidades	4.531.108,20	4.531.108,20	671.631,91	14,82	1.318.818,12	29,11	3.212.290,08
Transferências dos Municípios e de suas Entidades	62.000,00	62.000,00	0,00	0,00	0,00	0,00	62.000,00
Transferências de Instituições Privadas	1.123,00	1.123,00	0,00	0,00	0,00	0,00	1.123,00
Transferências de Outras Instituições Públicas	6.800.340,00	6.800.340,00	981.896,66	14,44	2.311.495,34	33,99	4.488.844,66
Transferências do Exterior	0,00	0,00	0,00	0,00	0,00	0,00	0,00
Transferências de Pessoas Físicas	0,00	0,00	0,00	0,00	0,00	0,00	0,00
Transferências Provenientes de Depósitos Não Identificados	0,00	0,00	0,00	0,00	0,00	0,00	0,00
<b>OUTRAS RECEITAS CORRENTES</b>	<b>185.507,00</b>	<b>185.507,00</b>	<b>0,40</b>	<b>0,00</b>	<b>0,40</b>	<b>0,00</b>	<b>185.506,60</b>
Multas Administrativas, Contratuais e Judiciais	448,00	448,00	0,00	0,00	0,00	0,00	448,00
Indenizações, Restituições e Ressarcimentos	179.377,00	179.377,00	0,40	0,00	0,40	0,00	179.376,60
Bens, Direitos e Valores Incorporados ao Patrimônio Público	1.123,00	1.123,00	0,00	0,00	0,00	0,00	1.123,00
Demais Receitas Correntes	4.559,00	4.559,00	0,00	0,00	0,00	0,00	4.559,00



RREO - Anexo 1 (LRF, Art. 52, inciso I, alíneas "a" e "b\_" do inciso II e §1º)

R\$ 1,00

<b>RECEITAS DE CAPITAL</b>	<b>2.343.141,00</b>	<b>2.343.141,00</b>	<b>0,00</b>	<b>0,00</b>	<b>59.060,00</b>	<b>2,52</b>	<b>2.284.081,00</b>
<b>OPERAÇÕES DE CRÉDITO</b>	<b>1.122,00</b>	<b>1.122,00</b>	<b>0,00</b>	<b>0,00</b>	<b>0,00</b>	<b>0,00</b>	<b>1.122,00</b>
Operações de Crédito - Mercado Interno	561,00	561,00	0,00	0,00	0,00	0,00	561,00
Operações de Crédito - Mercado Externo	561,00	561,00	0,00	0,00	0,00	0,00	561,00
<b>ALIENAÇÃO DE BENS</b>	<b>146.704,00</b>	<b>146.704,00</b>	<b>0,00</b>	<b>0,00</b>	<b>0,00</b>	<b>0,00</b>	<b>1.122,00</b>
Alienação de Bens Móveis	64.683,00	64.683,00	0,00	0,00	0,00	0,00	64.683,00
Alienação de Bens Imóveis	82.021,00	82.021,00	0,00	0,00	0,00	0,00	82.021,00
Alienação de Bens Intangíveis	0,00	0,00	0,00	0,00	0,00	0,00	0,00
<b>AMORTIZAÇÕES DE EMPRÉSTIMOS</b>	<b>0,00</b>	<b>0,00</b>	<b>0,00</b>	<b>0,00</b>	<b>0,00</b>	<b>0,00</b>	<b>0,00</b>
<b>TRANSFERÊNCIAS DE CAPITAL</b>	<b>2.194.192,00</b>	<b>2.194.192,00</b>	<b>0,00</b>	<b>0,00</b>	<b>59.060,00</b>	<b>2,69</b>	<b>2.135.132,00</b>
Transferências da União e de suas Entidades	2.046.965,00	2.046.965,00	0,00	0,00	59.060,00	2,89	1.987.905,00
Transferências dos Estados e do Distrito Federal e de suas Entidades	144.981,00	144.981,00	0,00	0,00	0,00	0,00	144.981,00
Transferências dos Municípios e de suas Entidades	1.123,00	1.123,00	0,00	0,00	0,00	0,00	1.123,00
Transferências de Instituições Privadas	1.123,00	1.123,00	0,00	0,00	0,00	0,00	1.123,00
Transferências de Outras Instituições Públicas	0,00	0,00	0,00	0,00	0,00	0,00	0,00
Transferências do Exterior	0,00	0,00	0,00	0,00	0,00	0,00	0,00
Transferências de Pessoas Físicas	0,00	0,00	0,00	0,00	0,00	0,00	0,00
Transferências Provenientes de Depósitos Não Identificados	0,00	0,00	0,00	0,00	0,00	0,00	0,00
<b>OUTRAS RECEITAS DE CAPITAL</b>	<b>1.123,00</b>	<b>1.123,00</b>	<b>0,00</b>	<b>0,00</b>	<b>0,00</b>	<b>0,00</b>	<b>1.123,00</b>
Integralização do Capital Social	0,00	0,00	0,00	0,00	0,00	0,00	0,00
Remuneração das Disponibilidades do Tesouro	0,00	0,00	0,00	0,00	0,00	0,00	0,00
Resgate de Títulos do Tesouro	0,00	0,00	0,00	0,00	0,00	0,00	0,00
Demais Receitas de Capital	1.123,00	1.123,00	0,00	0,00	0,00	0,00	1.123,00
<b>RECEITAS (INTRA-ORÇAMENTÁRIAS) ( II )</b>	<b>0,00</b>	<b>0,00</b>	<b>0,00</b>	<b>0,00</b>	<b>0,00</b>	<b>0,00</b>	<b>0,00</b>
<b>SUBTOTAL DAS RECEITAS ( III ) = ( I + II )</b>	<b>42.500.000,00</b>	<b>42.500.000,00</b>	<b>5.211.749,84</b>	<b>0,00</b>	<b>11.474.301,31</b>	<b>27,00</b>	<b>31.025.698,69</b>



RREO - Anexo 1 (LRF, Art. 52, inciso I, alíneas "a" e "b\_" do inciso II e §1º)

R\$ 1,00

<b>OPERAÇÕES DE CRÉDITO / REFINANCIAMENTO ( IV )</b>	<b>0,00</b>	<b>0,00</b>	<b>0,00</b>	<b>0,00</b>	<b>0,00</b>	<b>0,00</b>	<b>0,00</b>
Operações de Crédito - Mercado Interno	0,00	0,00	0,00	0,00	0,00	0,00	0,00
Mobilária	0,00	0,00	0,00	0,00	0,00	0,00	0,00
Contratual	0,00	0,00	0,00	0,00	0,00	0,00	0,00
Operações de Crédito - Mercado Externo	0,00	0,00	0,00	0,00	0,00	0,00	0,00
Mobilária	0,00	0,00	0,00	0,00	0,00	0,00	0,00
Contratual	0,00	0,00	0,00	0,00	0,00	0,00	0,00
<b>SUBTOTAL COM REFINANCIAMENTO ( V ) = ( III + IV )</b>	<b>42.500.000,00</b>	<b>42.500.000,00</b>	<b>5.211.749,84</b>	<b>12,26</b>	<b>11.474.301,31</b>	<b>27,00</b>	<b>31.025.698,69</b>
<b>DÉFICIT ( VI )</b>					<b>2.113.403,91</b>		
<b>TOTAL ( VII ) = ( V + VI )</b>	<b>42.500.000,00</b>	<b>42.500.000,00</b>	<b>5.211.749,84</b>	<b>12,26</b>	<b>13.587.705,22</b>	<b>31,97</b>	<b>28.912.294,78</b>
<b>SALDOS DE EXERCÍCIOS ANTERIORES</b>	<b>0,00</b>	<b>0,00</b>			<b>0,00</b>		
Recursos Arrecadados em Exercícios Anteriores - RPPS	0,00	0,00					
Superávit Financeiro Utilizado para Créditos Adicionais					0,00		
Reabertura de Créditos Adicionais		0,00			0,00		



DESPESAS	DOTAÇÃO INICIAL (d)	DOTAÇÃO ATUALIZADA (e)	DESPESAS EMPENHADAS		SALDO (g) = (e-f)	DESPESAS LIQUIDADAS		SALDO (i) = (e-h)	DESPESAS PAGAS ATÉ O BIMESTRE (j)	INSCRITAS EM RESTOS A PAGAR NÃO PROCESSADOS (k)
			No Bimestre	Até o Bimestre (f)		No Bimestre	Até o Bimestre (h)			
<b>DESPESAS (EXCETO INTRA-ORÇAMENTÁRIAS) (VIII)</b>	<b>42.500.000,00</b>	<b>42.500.000,00</b>	<b>2.854.831,65</b>	<b>34.745.739,19</b>	<b>7.754.260,81</b>	<b>5.352.555,27</b>	<b>13.587.705,22</b>	<b>28.912.294,78</b>	<b>13.068.307,96</b>	<b>0,00</b>
<b>DESPESA CORRENTES</b>	<b>33.112.788,00</b>	<b>39.811.391,90</b>	<b>2.151.172,20</b>	<b>32.586.182,12</b>	<b>7.225.209,78</b>	<b>4.886.496,58</b>	<b>12.046.418,22</b>	<b>27.764.973,68</b>	<b>11.607.254,02</b>	<b>0,00</b>
PESSOAL E ENCARGOS SOCIAIS	22.685.423,00	28.795.317,43	741.729,36	25.055.676,30	3.739.641,13	3.275.741,71	8.832.239,38	19.963.078,05	8.735.133,31	0,00
JUROS E ENCARGOS DA DÍVIDA	1.122,00	1.122,00	0,00	0,00	1.122,00	0,00	0,00	1.122,00	0,00	0,00
OUTRAS DESPESAS CORRENTES	10.426.243,00	11.014.952,47	1.409.442,84	7.530.505,82	3.484.446,65	1.610.754,87	3.214.178,84	7.800.773,63	2.872.120,71	0,00
Transferências a Municípios <sup>1</sup>	0,00	0,00	0,00	0,00	0,00	0,00	0,00	0,00	0,00	0,00
Demais Despesas Correntes <sup>1</sup>	10.426.243,00	11.014.952,47	1.409.442,84	7.530.505,82	3.484.446,65	1.610.754,87	3.214.178,84	7.800.773,63	2.872.120,71	0,00
<b>DESPESAS DE CAPITAL</b>	<b>9.182.212,00</b>	<b>2.688.608,10</b>	<b>703.659,45</b>	<b>2.159.557,07</b>	<b>529.051,03</b>	<b>466.058,69</b>	<b>1.541.287,00</b>	<b>1.147.321,10</b>	<b>1.461.053,94</b>	<b>0,00</b>
INVESTIMENTOS	8.116.790,00	1.335.031,06	361.583,30	809.525,71	525.505,35	123.982,54	191.255,64	1.143.775,42	111.022,58	0,00
INVERSÕES FINANCEIRAS	0,00	0,00	0,00	0,00	0,00	0,00	0,00	0,00	0,00	0,00
AMORTIZAÇÃO DA DÍVIDA	1.065.422,00	1.353.577,04	342.076,15	1.350.031,36	3.545,68	342.076,15	1.350.031,36	3.545,68	1.350.031,36	0,00
RESERVA DE CONTINGÊNCIA	205.000,00	0,00	0,00	0,00	0,00	0,00	0,00	0,00	0,00	0,00
<b>DESPESAS (INTRA-ORÇAMENTÁRIAS) (IX)</b>	<b>0,00</b>	<b>0,00</b>	<b>0,00</b>	<b>0,00</b>	<b>0,00</b>	<b>0,00</b>	<b>0,00</b>	<b>0,00</b>	<b>0,00</b>	<b>0,00</b>
<b>SUBTOTAL DAS DESPESAS ( X ) = ( VII + IX )</b>	<b>42.500.000,00</b>	<b>42.500.000,00</b>	<b>2.854.831,65</b>	<b>34.745.739,19</b>	<b>7.754.260,81</b>	<b>5.352.555,27</b>	<b>13.587.705,22</b>	<b>28.912.294,78</b>	<b>13.068.307,96</b>	<b>0,00</b>
<b>AMORTIZAÇÃO DA DÍV./ REFINANCIAMENTO (XI)</b>	<b>0,00</b>	<b>0,00</b>	<b>0,00</b>	<b>0,00</b>	<b>0,00</b>	<b>0,00</b>	<b>0,00</b>	<b>0,00</b>	<b>0,00</b>	<b>0,00</b>
Amortização da Dívida Interna	0,00	0,00	0,00	0,00	0,00	0,00	0,00	0,00	0,00	0,00
Divida Mobiliária	0,00	0,00	0,00	0,00	0,00	0,00	0,00	0,00	0,00	0,00
Outras Dívidas	0,00	0,00	0,00	0,00	0,00	0,00	0,00	0,00	0,00	0,00
Amortização da Dívida Externa	0,00	0,00	0,00	0,00	0,00	0,00	0,00	0,00	0,00	0,00
Divida Mobiliária	0,00	0,00	0,00	0,00	0,00	0,00	0,00	0,00	0,00	0,00
Outras Dívidas	0,00	0,00	0,00	0,00	0,00	0,00	0,00	0,00	0,00	0,00
<b>SUBTOTAL C/ REFINANCIAMENTO (XII) = (X+XI)</b>	<b>42.500.000,00</b>	<b>42.500.000,00</b>	<b>2.854.831,65</b>	<b>34.745.739,19</b>	<b>7.754.260,81</b>	<b>5.352.555,27</b>	<b>13.587.705,22</b>	<b>28.912.294,78</b>	<b>13.068.307,96</b>	<b>0,00</b>
<b>SUPERÁVIT ( XIII )</b>				<b>0,00</b>			<b>0,00</b>		<b>0,00</b>	
<b>TOTAL ( XIV ) = ( XII + XIII )</b>	<b>42.500.000,00</b>	<b>42.500.000,00</b>	<b>2.854.831,65</b>	<b>34.745.739,19</b>		<b>5.352.555,27</b>	<b>13.587.705,22</b>		<b>13.068.307,96</b>	<b>0,00</b>
<b>RESERVA DO RPPS</b>	<b>0,00</b>	<b>0,00</b>			<b>0,00</b>			<b>0,00</b>		

*Genivaldo dos Anjos Costa Santos*  
GENIVALDO DOS ANJOS COSTA SANTOS - PREFEITO

*José Valmir dos Passos*  
JOSÉ VALMIR DOS PASSOS - CRC/SE 4.111





ESTADO DE SERGIPE  
MUNICIPIO DE SANTO AMARO DAS BROTAS

ORÇAMENTOS FISCAL E DA SEGURIDADE SOCIAL

RELATÓRIO RESUMIDO DA EXECUÇÃO ORÇAMENTÁRIA : 2020


DEMONSTRATIVO DA EXECUÇÃO DAS DESPESAS POR FUNÇÃO/SUBFUNÇÃO

JANEIRO/2020 A ABRIL/2020

RREO - Anexo 2 (LRF, Art. 52, inciso II, alínea "c")

R\$ 1,00

20.605 - Abastecimento	81.456,00	2.122,00	0,00	0,00	0,00	2.122,00	0,00	0,00	0,00	2.122,00	0,00
20.608 - Promoção da Produção Agropecuária	1.561,00	1.561,00	0,00	0,00	0,00	1.561,00	0,00	0,00	0,00	1.561,00	0,00
<b>23 - COMÉRCIO E SERVIÇOS</b>	<b>182.900,00</b>	<b>213.000,00</b>	<b>20.520,48</b>	<b>145.641,01</b>	<b>0,42</b>	<b>67.358,99</b>	<b>28.565,15</b>	<b>79.329,47</b>	<b>0,58</b>	<b>133.670,53</b>	<b>0,00</b>
23.122 - Administração Geral	178.092,00	208.192,00	20.520,48	145.641,01	0,42	62.550,99	28.565,15	79.329,47	0,58	128.862,53	0,00
23.695 - Turismo	4.808,00	4.808,00	0,00	0,00	0,00	4.808,00	0,00	0,00	0,00	4.808,00	0,00
<b>24 - COMUNICAÇÕES</b>	<b>254.247,00</b>	<b>106.047,00</b>	<b>0,00</b>	<b>75.593,13</b>	<b>0,22</b>	<b>30.453,87</b>	<b>12.238,97</b>	<b>30.716,91</b>	<b>0,23</b>	<b>75.330,09</b>	<b>0,00</b>
24.122 - Administração Geral	254.247,00	106.047,00	0,00	75.593,13	0,22	30.453,87	12.238,97	30.716,91	0,23	75.330,09	0,00
<b>25 - ENERGIA</b>	<b>61.276,00</b>	<b>23.476,00</b>	<b>0,00</b>	<b>22.927,68</b>	<b>0,07</b>	<b>548,32</b>	<b>22.927,68</b>	<b>22.927,68</b>	<b>0,17</b>	<b>548,32</b>	<b>0,00</b>
25.752 - Energia Elétrica	61.276,00	23.476,00	0,00	22.927,68	0,07	548,32	22.927,68	22.927,68	0,17	548,32	0,00
<b>26 - TRANSPORTE</b>	<b>639.550,00</b>	<b>692.150,00</b>	<b>65.532,63</b>	<b>495.981,68</b>	<b>1,43</b>	<b>196.168,32</b>	<b>112.722,33</b>	<b>228.980,33</b>	<b>1,69</b>	<b>463.169,67</b>	<b>0,00</b>
26.122 - Administração Geral	608.550,00	671.150,00	65.532,63	495.981,68	1,43	175.168,32	112.722,33	228.980,33	1,69	442.169,67	0,00
26.782 - Transporte Rodoviário	31.000,00	21.000,00	0,00	0,00	0,00	21.000,00	0,00	0,00	0,00	21.000,00	0,00
<b>27 - DESPORTO E LAZER</b>	<b>302.634,00</b>	<b>580.134,00</b>	<b>24.916,09</b>	<b>399.885,13</b>	<b>1,15</b>	<b>180.248,87</b>	<b>79.828,95</b>	<b>256.188,87</b>	<b>1,89</b>	<b>323.945,13</b>	<b>0,00</b>
27.122 - Administração Geral	122.524,00	205.724,00	16.304,46	185.063,50	0,53	20.660,50	46.311,32	135.072,24	0,99	70.651,76	0,00
27.813 - Lazer	180.110,00	374.410,00	8.611,63	214.821,63	0,62	159.588,37	33.517,63	121.116,63	0,89	253.293,37	0,00
<b>28 - ENCARGOS ESPECIAIS</b>	<b>951.122,00</b>	<b>1.354.277,04</b>	<b>342.076,15</b>	<b>1.350.031,36</b>	<b>3,89</b>	<b>4.245,68</b>	<b>342.076,15</b>	<b>1.350.031,36</b>	<b>9,94</b>	<b>4.245,68</b>	<b>0,00</b>
28.843 - Serviço da Dívida Interna	951.122,00	1.354.277,04	342.076,15	1.350.031,36	3,89	4.245,68	342.076,15	1.350.031,36	9,94	4.245,68	0,00
<b>99 - RESERVA DE CONTIGÊNCIA</b>	<b>205.000,00</b>	<b>0,00</b>	<b>0,00</b>	<b>0,00</b>	<b>0,00</b>	<b>0,00</b>	<b>0,00</b>	<b>0,00</b>	<b>0,00</b>	<b>0,00</b>	<b>0,00</b>
99.999 - RESERVA DE CONTINGENCIA	205.000,00	0,00	0,00	0,00	0,00	0,00	0,00	0,00	0,00	0,00	0,00
<b>TOTAL ( III ) = ( I + II )</b>	<b>42.500.000,00</b>	<b>42.500.000,00</b>	<b>2.854.831,65</b>	<b>34.745.739,19</b>	<b>39,11</b>	<b>7.754.260,81</b>	<b>5.352.555,27</b>	<b>13.587.705,22</b>	<b>100,00</b>	<b>28.912.294,78</b>	<b>0,00</b>

  
GENIVALDO DOS ANJOS COSTA SANTOS - PREFEITO

  
JOSÉ VALMIR DOS PASSOS - CRC/SE 4.111



ESTADO DE SERGIPE  
MUNICÍPIO DE SANTO AMARO DAS BROTAS

ORÇAMENTO FISCAL E DA SEGURIDADE SOCIAL

RELATÓRIO RESUMIDO DA EXECUÇÃO ORÇAMENTÁRIA : 2020

DEMONSTRATIVO DA RECEITA CORRENTE LÍQUIDA

MAIO/2019 A ABRIL/2020

RREO – ANEXO 3 (LRF, Art. 53, inciso I)

R\$ 1,00

ESPECIFICAÇÃO	EVOLUÇÃO DA RECEITA REALIZADA NOS ÚLTIMOS 12 MESES												TOTAL 12 MESES	PREVISÃO ATUALIZADA
	MAIO	JUNHO	JULHO	AGOSTO	SETEMBRO	OUTUBRO	NOVEMBRO	DEZEMBRO	JANEIRO	FEVEREIRO	MARÇO	ABRIL		
<b>RECEITAS CORRENTES (I)</b>	<b>2.304.680,85</b>	<b>2.841.213,18</b>	<b>3.357.552,48</b>	<b>2.577.193,69</b>	<b>2.085.095,76</b>	<b>2.888.837,08</b>	<b>3.158.886,17</b>	<b>5.159.799,37</b>	<b>3.108.532,42</b>	<b>3.732.386,48</b>	<b>3.046.785,87</b>	<b>2.638.234,26</b>	<b>36.899.197,61</b>	<b>43.978.416,80</b>
Impostos, Taxas e Contribuições de Melhoria	187.145,29	43.022,16	215.162,39	57.377,94	93.252,85	215.060,95	166.717,98	148.980,62	130.970,38	104.370,82	106.022,14	57.901,37	1.525.984,89	2.253.385,00
IPTU	0,00	0,00	0,00	0,00	0,00	0,00	0,00	0,00	0,00	0,00	0,00	0,00	0,00	35.728,00
ISS	39.641,70	23.654,05	160.442,49	28.770,77	36.623,72	71.666,18	31.094,89	32.481,03	36.376,81	31.696,65	55.231,44	24.329,81	572.009,54	1.450.000,00
ITBI	0,00	0,00	0,00	1.284,50	33.997,50	0,00	0,00	259,50	0,00	0,00	0,00	0,00	35.541,50	44.683,00
IRRFF	147.249,09	19.113,61	52.397,90	25.197,92	19.660,58	143.013,02	135.623,09	115.663,50	90.199,42	63.790,48	50.357,07	33.406,59	895.672,27	651.122,00
Outros Impostos, Taxas e Contribuições de Melhoria	254,50	254,50	2.322,00	2.124,75	2.971,05	381,75	0,00	576,59	4.394,15	8.883,69	433,63	164,97	22.761,58	71.852,00
Contribuições	67.201,29	66.636,38	64.729,69	66.499,45	64.403,66	63.628,18	62.612,37	36.266,93	78.846,75	68.183,43	49.569,47	73.319,05	761.896,65	785.572,00
Receita Patrimonial	2.211,64	1.806,76	2.000,10	4.614,60	1.213,61	1.755,93	1.057,04	862,25	1.564,89	641,88	598,06	318,55	18.645,31	116.204,80
Rendimentos de Aplicação Financeira	2.211,64	1.806,76	2.000,10	4.614,60	1.213,61	1.755,93	1.057,04	862,25	1.564,89	641,88	598,06	318,55	18.645,31	108.143,80
Outras Receitas Patrimoniais	0,00	0,00	0,00	0,00	0,00	0,00	0,00	0,00	0,00	0,00	0,00	0,00	0,00	8.061,00
Receita Agropecuária	0,00	0,00	0,00	0,00	0,00	0,00	0,00	0,00	0,00	0,00	0,00	0,00	0,00	0,00
Receita Industrial	0,00	0,00	0,00	0,00	0,00	0,00	0,00	0,00	0,00	0,00	0,00	0,00	0,00	0,00
Receita de Serviços	0,00	0,00	0,00	0,00	0,00	0,00	0,00	0,00	0,00	0,00	0,00	0,00	0,00	5.836,00
Transferências Correntes	2.048.122,63	2.729.266,18	3.075.660,30	2.448.701,70	1.926.225,64	2.608.392,02	2.928.068,78	4.955.587,72	2.897.150,40	3.559.190,35	2.890.595,80	2.506.695,29	34.573.656,81	40.631.912,00
Cota-Parte do FPM	725.425,20	1.279.658,66	1.208.159,34	881.873,95	784.997,86	722.692,49	499.271,24	1.172.098,67	991.621,78	1.432.849,22	837.826,59	821.255,53	11.357.730,53	13.707.919,00
Cota-Parte do ICMS	343.968,03	336.631,08	379.621,85	386.960,83	337.116,64	433.763,05	385.750,14	579.544,17	360.126,74	351.656,31	374.124,42	277.688,91	4.546.952,17	5.000.000,00
Cota-Parte do IPVA	17.549,31	16.196,91	22.850,54	18.976,10	21.293,60	17.360,21	18.619,12	10.983,10	17.467,08	32.583,64	46.628,34	8.342,02	248.849,97	367.888,00
Cota-Parte do ITR	112,34	25,60	36,25	359,03	676,48	14.297,18	332,95	629,65	353,48	113,96	0,00	158,27	17.095,19	24.044,00
Transferências da LC 87/1996	0,00	0,00	0,00	0,00	0,00	0,00	0,00	0,00	0,00	0,00	0,00	0,00	0,00	2.807,00
Transferências da LC 61/1989	261,22	261,22	261,22	233,72	261,22	261,22	261,22	261,22	201,79	163,95	176,56	151,35	2.755,91	5.131,00
Transferências do FUNDEB	591.542,98	469.603,88	448.948,33	497.017,01	441.121,74	469.224,90	526.549,36	605.869,56	631.317,80	698.280,88	501.401,68	480.494,98	6.361.373,10	6.800.340,00
Outras Transferências Correntes	369.263,55	626.888,83	1.015.782,77	663.281,06	340.758,10	950.792,97	1.497.284,75	2.586.201,35	896.061,73	1.043.542,39	1.130.438,21	918.604,23	12.038.899,94	14.723.783,00
Outras Receitas Correntes	0,00	481,70	0,00	0,00	0,00	0,00	430,00	18.101,85	0,00	0,00	0,40	0,00	19.013,95	185.507,00
<b>DEDUÇÕES (II)</b>	<b>217.463,18</b>	<b>326.554,62</b>	<b>225.880,59</b>	<b>257.680,65</b>	<b>228.869,05</b>	<b>237.674,77</b>	<b>277.152,06</b>	<b>352.703,29</b>	<b>273.954,10</b>	<b>363.473,33</b>	<b>251.751,14</b>	<b>221.519,15</b>	<b>3.234.675,93</b>	<b>(3.821.557,80)</b>
Contrib. do Servidor para o Plano de Previdência	0,00	0,00	0,00	0,00	0,00	0,00	0,00	0,00	0,00	0,00	0,00	0,00	0,00	0,00
Compensação Financ. entre Regimes Previdência	0,00	0,00	0,00	0,00	0,00	0,00	0,00	0,00	0,00	0,00	0,00	0,00	0,00	0,00
Dedução de Receita para Formação do FUNDEB	217.463,18	326.554,62	225.880,59	257.680,65	228.869,05	237.674,77	277.152,06	352.703,29	273.954,10	363.473,33	251.751,14	221.519,15	3.234.675,93	(3.821.557,80)
<b>RECEITA CORRENTE LÍQUIDA (I-II)</b>	<b>2.087.217,67</b>	<b>2.514.658,56</b>	<b>3.131.671,89</b>	<b>2.319.513,04</b>	<b>1.856.226,71</b>	<b>2.651.162,31</b>	<b>2.881.734,11</b>	<b>4.807.096,08</b>	<b>2.834.578,32</b>	<b>3.368.913,15</b>	<b>2.795.034,73</b>	<b>2.416.715,11</b>	<b>33.664.521,68</b>	<b>47.799.974,60</b>
(-) Transferências obrigatórias da União relativas às emendas individuais (art. 166-A, § 1º, da CF) (IV)	0,00	0,00	0,00	0,00	0,00	0,00	0,00	0,00	68.411,00	0,00	0,00	200.000,00	268.411,00	0,00
<b>RECEITA CORRENTE LÍQUIDA AJUSTADA PARA CÁLCULO DOS LIMITES DE ENDIVIDAMENTO (V) = (III - IV)</b>	<b>2.087.217,67</b>	<b>2.514.658,56</b>	<b>3.131.671,89</b>	<b>2.319.513,04</b>	<b>1.856.226,71</b>	<b>2.651.162,31</b>	<b>2.881.734,11</b>	<b>4.807.096,08</b>	<b>2.766.167,32</b>	<b>3.368.913,15</b>	<b>2.795.034,73</b>	<b>2.216.715,11</b>	<b>33.396.110,68</b>	<b>47.799.974,60</b>
(-) Transferências obrigatórias da União relativas às emendas de bancada (art. 166, § 16, da CF) (VI)	0,00	0,00	0,00	0,00	0,00	0,00	0,00	0,00	0,00	0,00	0,00	0,00	0,00	0,00
<b>RECEITA CORRENTE LÍQUIDA AJUSTADA PARA CÁLCULO DOS LIMITES DA DESPESA COM PESSOAL (VII) = (V - VI)</b>	<b>2.087.217,67</b>	<b>2.514.658,56</b>	<b>3.131.671,89</b>	<b>2.319.513,04</b>	<b>1.856.226,71</b>	<b>2.651.162,31</b>	<b>2.881.734,11</b>	<b>4.807.096,08</b>	<b>2.766.167,32</b>	<b>3.368.913,15</b>	<b>2.795.034,73</b>	<b>2.216.715,11</b>	<b>33.396.110,68</b>	<b>47.799.974,60</b>

GENIVALDO DOS ANJOS COSTA SANTOS - PREFEITO

JOSÉ VALMIR DOS PASSOS - CRC/SE 4.111



## PLANO PREVIDENCIÁRIO

RECEITAS PREVIDENCIÁRIAS - RPPS	PREVISÃO INICIAL	PREVISÃO ATUALIZADA	RECEITAS REALIZADAS	
			Até o Bimestre 2020	Até o Bimestre 2019
<b>RECEITAS CORRENTES (I)</b>	<b>0,00</b>	<b>0,00</b>	<b>0,00</b>	<b>0,00</b>
Receita de Contribuições dos Segurados	0,00	0,00	0,00	0,00
Civil	0,00	0,00	0,00	0,00
Ativo	0,00	0,00	0,00	0,00
Inativo	0,00	0,00	0,00	0,00
Pensionista	0,00	0,00	0,00	0,00
Militar	0,00	0,00	0,00	0,00
Ativo	0,00	0,00	0,00	0,00
Inativo	0,00	0,00	0,00	0,00
Pensionista	0,00	0,00	0,00	0,00
Receita de Contribuições Patronais	0,00	0,00	0,00	0,00
Civil	0,00	0,00	0,00	0,00
Ativo	0,00	0,00	0,00	0,00
Inativo	0,00	0,00	0,00	0,00
Pensionista	0,00	0,00	0,00	0,00
Militar	0,00	0,00	0,00	0,00
Ativo	0,00	0,00	0,00	0,00
Inativo	0,00	0,00	0,00	0,00
Pensionista	0,00	0,00	0,00	0,00
Em Regime de Parcelamento de Débitos	0,00	0,00	0,00	0,00
Receita Patrimonial	0,00	0,00	0,00	0,00
Receitas Imobiliárias	0,00	0,00	0,00	0,00
Receitas de Valores Mobiliários	0,00	0,00	0,00	0,00
Outras Receitas Patrimoniais	0,00	0,00	0,00	0,00
Receita de Serviços	0,00	0,00	0,00	0,00
Receita de Aporte Periódico de Valores Predefinidos	0,00	0,00	0,00	0,00
Outras Receitas Correntes	0,00	0,00	0,00	0,00
Compensação Previdenciária entre RGPS e RPPS	0,00	0,00	0,00	0,00
Aportes Periódicos para Amortização de Déficit Atuarial do RPPS (II) 1	0,00	0,00	0,00	0,00
Demais Receitas Correntes	0,00	0,00	0,00	0,00
<b>RECEITAS DE CAPITAL (III)</b>	<b>0,00</b>	<b>0,00</b>	<b>0,00</b>	<b>0,00</b>
Alienação de Bens, Direitos e Ativos	0,00	0,00	0,00	0,00
Amortização de Empréstimos	0,00	0,00	0,00	0,00
Outras Receitas de Capital	0,00	0,00	0,00	0,00
<b>TOTAL DAS RECEITAS PREVIDENCIÁRIAS RPPS - (IV) = (I + III - II)</b>	<b>0,00</b>	<b>0,00</b>	<b>0,00</b>	<b>0,00</b>

DESPESAS PREVIDENCIÁRIAS - RPPS	DOTAÇÃO INICIAL	DOTAÇÃO ATUALIZADA	DESPESAS EMPENHADAS		DESPESAS LIQUIDADAS		INSCRITAS EM RESTOS A PAGAR NÃO PROCESSADOS	
			Até o Bimestre 2020	Até o Bimestre 2019	Até o Bimestre 2020	Até o Bimestre 2019	Em 2020	Em 2019
Benefícios - Civil	0,00	0,00	0,00	0,00	0,00	0,00	0,00	0,00
Aposentadorias	0,00	0,00	0,00	0,00	0,00	0,00	0,00	0,00
Pensões	0,00	0,00	0,00	0,00	0,00	0,00	0,00	0,00
Outros Benefícios Previdenciários	0,00	0,00	0,00	0,00	0,00	0,00	0,00	0,00
Benefícios - Militar	0,00	0,00	0,00	0,00	0,00	0,00	0,00	0,00
Reformas	0,00	0,00	0,00	0,00	0,00	0,00	0,00	0,00
Pensões	0,00	0,00	0,00	0,00	0,00	0,00	0,00	0,00
Outros Benefícios Previdenciários	0,00	0,00	0,00	0,00	0,00	0,00	0,00	0,00
Outras Despesas Previdenciárias	0,00	0,00	0,00	0,00	0,00	0,00	0,00	0,00
Compensação Previdenciária do RPPS para o RGPS	0,00	0,00	0,00	0,00	0,00	0,00	0,00	0,00
Demais Despesas Previdenciárias	0,00	0,00	0,00	0,00	0,00	0,00	0,00	0,00
<b>TOTAL DAS DESPESAS PREVIDENCIÁRIAS RPPS (V)</b>	<b>0,00</b>	<b>0,00</b>	<b>0,00</b>	<b>0,00</b>	<b>0,00</b>	<b>0,00</b>	<b>0,00</b>	<b>0,00</b>
<b>RESULTADO PREVIDENCIÁRIO (VI) = (IV - V) 2</b>	<b>0,00</b>	<b>0,00</b>	<b>0,00</b>	<b>0,00</b>	<b>0,00</b>	<b>0,00</b>	<b>0,00</b>	

RECURSOS RPPS ARRECADADOS EM EXERCÍCIOS ANTERIORES	PREVISÃO ORÇAMENTÁRIA
VALOR	0.0

RESERVA ORÇAMENTÁRIA DO RPPS	PREVISÃO ORÇAMENTÁRIA
VALOR	0.0





ESTADO DE SERGIPE  
MUNICÍPIO DE SANTO AMARO DAS BROTAS

RELATÓRIO RESUMIDO DA EXECUÇÃO ORÇAMENTÁRIA : 2020

DEMONSTRATIVO DAS RECEITAS E DESPESAS PREVIDENCIÁRIAS DO REGIME PRÓPRIO DE PREVIDÊNCIA DOS SERVIDORES

ORÇAMENTO DA SEGURIDADE SOCIAL

JANEIRO/2020 A ABRIL/2020

RREO - Anexo 4 (LRF, Art. 53, inciso II)

R\$ 1,00

APORTES DE RECURSOS PARA O PLANO PREVIDENCIÁRIO DO RPPS		APORTES REALIZADOS	
Plano de Amortização - Contribuição Patronal Suplementar		0,0	
Plano de Amortização - Aporte Periódico de Valores Predefinidos		0,0	
Outros Aportes para o RPPS		0,0	
Recursos para Cobertura de Déficit Financeiro		0,0	
BENS E DIREITOS DO RPPS		PERÍODO DE REFERÊNCIA	
		2020	2019
Caixa e Equivalentes de Caixa		0,0	0,0
Investimentos e Aplicações		0,0	0,0
Outros Bens e Direitos		0,0	0,0

PLANO FINANCEIRO

RECEITAS PREVIDENCIÁRIAS - RPPS	PREVISÃO INICIAL	PREVISÃO ATUALIZADA	RECEITAS REALIZADAS	
			Até o Bimestre 2020	Até o Bimestre 2019
<b>RECEITAS CORRENTES (VII)</b>	<b>0,00</b>	<b>0,00</b>	<b>0,00</b>	<b>0,00</b>
Receita de Contribuições dos Segurados	0,00	0,00	0,00	0,00
Civil	0,00	0,00	0,00	0,00
Ativo	0,00	0,00	0,00	0,00
Inativo	0,00	0,00	0,00	0,00
Pensionista	0,00	0,00	0,00	0,00
Militar	0,00	0,00	0,00	0,00
Ativo	0,00	0,00	0,00	0,00
Inativo	0,00	0,00	0,00	0,00
Pensionista	0,00	0,00	0,00	0,00
Receita de Contribuições Patronais	0,00	0,00	0,00	0,00
Civil	0,00	0,00	0,00	0,00
Ativo	0,00	0,00	0,00	0,00
Inativo	0,00	0,00	0,00	0,00
Pensionista	0,00	0,00	0,00	0,00
Militar	0,00	0,00	0,00	0,00
Ativo	0,00	0,00	0,00	0,00
Inativo	0,00	0,00	0,00	0,00
Pensionista	0,00	0,00	0,00	0,00
Em Regime de Parcelamento de Débitos	0,00	0,00	0,00	0,00
Receita Patrimonial	0,00	0,00	0,00	0,00
Receitas Imobiliárias	0,00	0,00	0,00	0,00
Receitas de Valores Mobiliários	0,00	0,00	0,00	0,00
Outras Receitas Patrimoniais	0,00	0,00	0,00	0,00
Receita de Serviços	0,00	0,00	0,00	0,00
Receita de Aporte Periódico de Valores Predefinidos	0,00	0,00	0,00	0,00
Outras Receitas Correntes	0,00	0,00	0,00	0,00
Compensação Previdenciária entre RGPS e RPPS	0,00	0,00	0,00	0,00
Demais Receitas Correntes	0,00	0,00	0,00	0,00
<b>RECEITAS DE CAPITAL (VIII)</b>	<b>0,00</b>	<b>0,00</b>	<b>0,00</b>	<b>0,00</b>
Alienação de Bens, Direitos e Ativos	0,00	0,00	0,00	0,00
Amortização de Empréstimos	0,00	0,00	0,00	0,00
Outras Receitas de Capital	0,00	0,00	0,00	0,00
<b>TOTAL DAS RECEITAS PREVIDENCIÁRIAS RPPS - (IX) = (VII + VIII)</b>	<b>0,00</b>	<b>0,00</b>	<b>0,00</b>	<b>0,00</b>

DESPESAS PREVIDENCIÁRIAS - RPPS	DOTAÇÃO INICIAL	DOTAÇÃO ATUALIZADA	DESPESAS EMPENHADAS		DESPESAS LIQUIDADAS		INSCRITAS EM RESTOS A PAGAR NÃO PROCESSADOS	
			Até o Bimestre 2020	Até o Bimestre 2019	Até o Bimestre 2020	Até o Bimestre 2019	Em 2020	Em 2019
Benefícios - Civil	0,00	0,00	0,00	0,00	0,00	0,00	0,00	0,00
Aposentadorias	0,00	0,00	0,00	0,00	0,00	0,00	0,00	0,00
Pensões	0,00	0,00	0,00	0,00	0,00	0,00	0,00	0,00
Outros Benefícios Previdenciários	0,00	0,00	0,00	0,00	0,00	0,00	0,00	0,00
Benefícios - Militar	0,00	0,00	0,00	0,00	0,00	0,00	0,00	0,00
Reformas	0,00	0,00	0,00	0,00	0,00	0,00	0,00	0,00
Pensões	0,00	0,00	0,00	0,00	0,00	0,00	0,00	0,00
Outros Benefícios Previdenciários	0,00	0,00	0,00	0,00	0,00	0,00	0,00	0,00
Outras Despesas Previdenciárias	0,00	0,00	0,00	0,00	0,00	0,00	0,00	0,00
Compensação Previdenciária do RPPS para o RGPS	0,00	0,00	0,00	0,00	0,00	0,00	0,00	0,00
Demais Despesas Previdenciárias	0,00	0,00	0,00	0,00	0,00	0,00	0,00	0,00
<b>TOTAL DAS DESPESAS PREVIDENCIÁRIAS RPPS (X)</b>	<b>0,00</b>	<b>0,00</b>	<b>0,00</b>	<b>0,00</b>	<b>0,00</b>	<b>0,00</b>	<b>0,00</b>	<b>0,00</b>
<b>RESULTADO PREVIDENCIÁRIO (XI) = (IX - X) 2</b>	<b>0,00</b>	<b>0,00</b>	<b>0,00</b>	<b>0,00</b>	<b>0,00</b>	<b>0,00</b>	<b>0,00</b>	



ESTADO DE SERGIPE  
MUNICÍPIO DE SANTO AMARO DAS BROTAS

RELATÓRIO RESUMIDO DA EXECUÇÃO ORÇAMENTÁRIA : 2020

DEMONSTRATIVO DAS RECEITAS E DESPESAS PREVIDENCIÁRIAS DO REGIME PRÓPRIO DE PREVIDÊNCIA DOS SERVIDORES

ORÇAMENTO DA SEGURIDADE SOCIAL

JANEIRO/2020 A ABRIL/2020

RREO - Anexo 4 (LRF, Art. 53, inciso II)


R\$ 1,00

APORTES DE RECURSOS PARA O PLANO FINANCEIRO DO RPPS		APORTES REALIZADOS			
Recursos para Cobertura de Insuficiências Financeiras		0.0			
Recursos para Formação de Reserva		0.0			

RECEITAS DA ADMINISTRAÇÃO - RPPS	PREVISÃO INICIAL	PREVISÃO ATUALIZADA	RECEITAS REALIZADAS	
			Até o Bimestre 2020	Até o Bimestre 2019
RECEITAS CORRENTES	0,00	0,00	0,00	0,00
<b>TOTAL DAS RECEITAS DA ADMINISTRAÇÃO RPPS - (XII)</b>	<b>0,00</b>	<b>0,00</b>	<b>0,00</b>	<b>0,00</b>

DESPESAS DA ADMINISTRAÇÃO - RPPS	DOTAÇÃO INICIAL	DOTAÇÃO ATUALIZADA	DESPESAS EMPENHADAS		DESPESAS LIQUIDADAS		INSCRITAS EM RESTOS A PAGAR NÃO PROCESSADOS	
			Até o Bimestre 2020	Até o Bimestre 2019	Até o Bimestre 2020	Até o Bimestre 2019	Em 2020	Em 2019
DESPESAS CORRENTES (XIII)	0,00	0,00	0,00	0,00	0,00	0,00	0,00	0,00
DESPESAS DE CAPITAL (XIV)	0,00	0,00	0,00	0,00	0,00	0,00	0,00	0,00
<b>TOTAL DAS DESPESAS DA ADMINISTRAÇÃO RPPS (XV) = (XIII + XIV)</b>	<b>0,00</b>	<b>0,00</b>	<b>0,00</b>	<b>0,00</b>	<b>0,00</b>	<b>0,00</b>	<b>0,00</b>	<b>0,00</b>
<b>RESULTADO DA ADMINISTRAÇÃO RPPS (XVI) = (XII - XV)</b>	<b>0,00</b>	<b>0,00</b>	<b>0,00</b>	<b>0,00</b>	<b>0,00</b>	<b>0,00</b>	<b>0,00</b>	<b>0,00</b>

  
GENIVALDO DOS ANJOS COSTA SANTOS - PREFEITO

  
JOSÉ VALMIR DOS PASSOS - CRC/SE 4.111



ESTADO DE SERGIPE  
MUNICIPIO DE SANTO AMARO DAS BROTAS

ORÇAMENTOS FISCAL E DA SEGURIDADE SOCIAL

RELATÓRIO RESUMIDO DA EXECUÇÃO ORÇAMENTÁRIA : 2020

DEMONSTRATIVO DOS RESULTADOS PRIMÁRIO E NOMINAL

JANEIRO/2020 A ABRIL/2020 ( BIMESTRAL )

RREO – ANEXO 6 (LRF, art 53, inciso III)

R\$ 1,00

ACIMA DA LINHA

RECEITAS PRIMÁRIAS	PREVISÃO ATUALIZADA	Até o Bimestre / 2020
		RECEITAS REALIZADAS (a)
<b>RECEITAS CORRENTES (I)</b>	<b>43.978.416,80</b>	<b>12.525.939,03</b>
Impostos, Taxas e Contribuições de Melhoria	2.253.385,00	399.264,71
IPTU	34.045,00	0,00
ISS	1.447.000,00	147.634,71
ITBI	43.000,00	0,00
IRRF	651.122,00	237.753,56
Outros Impostos, Taxas e Contribuições de Melhoria	78.218,00	13.876,44
Contribuições	785.572,00	269.918,70
Receita Patrimonial	116.204,80	3.123,38
Aplicações Financeiras (II)	108.143,80	3.123,38
Outras Receitas Patrimoniais	8.061,00	0,00
Transferências Correntes	40.631.912,00	11.853.631,84
Cota-Parte do FPM	13.707.919,00	4.083.553,12
Cota-Parte do ICMS	5.000.000,00	1.363.596,38
Cota-Parte do IPVA	367.888,00	105.021,08
Cota-Parte do ITR	24.044,00	625,71
Transferências da LC 87/1996	2.807,00	0,00
Transferências da LC 61/1989	5.131,00	693,65
Transferências do FUNDEB	6.800.340,00	2.311.495,34
Outras Transferências Correntes	14.723.783,00	3.988.646,56
Demais Receitas Correntes	191.343,00	0,40
Outras Receitas Financeiras (III)	4.111,00	0,00
Receitas Correntes Restantes	187.232,00	0,40
<b>RECEITAS PRIMÁRIAS CORRENTES (IV) = (I - II - III)</b>	<b>43.866.162,00</b>	<b>12.522.815,65</b>
<b>RECEITAS DE CAPITAL (V)</b>	<b>2.343.141,00</b>	<b>59.060,00</b>
Operações de Crédito (VI)	1.122,00	0,00
Amortização de Empréstimos (VII)	0,00	0,00
Alienação de Bens	146.704,00	0,00
Receitas de Alienação de Investimentos Temporários (VIII)	0,00	0,00
Receitas de Alienação de Investimentos Permanentes (IX)	0,00	0,00
Outras Alienações de Bens	0,00	0,00
Transferências de Capital	2.194.192,00	59.060,00
Convênios	0,00	0,00
Outras Transferências de Capital	2.194.192,00	59.060,00
Outras Receitas de Capital	1.123,00	0,00
Outras Receitas de Capital Não Primárias (X)	0,00	0,00
Outras Receitas de Capital Primárias	0,00	0,00
<b>RECEITAS PRIMÁRIAS DE CAPITAL (XI) = (V - VI - VII - VIII - IX - X)</b>	<b>2.195.315,00</b>	<b>2.195.315,00</b>
<b>RECEITA PRIMÁRIA TOTAL (XII) = (IV + XI)</b>	<b>46.061.477,00</b>	<b>12.581.875,65</b>



ESTADO DE SERGIPE  
MUNICIPIO DE SANTO AMARO DAS BROTAS

ORÇAMENTOS FISCAL E DA SEGURIDADE SOCIAL

RELATÓRIO RESUMIDO DA EXECUÇÃO ORÇAMENTÁRIA : 2020

DEMONSTRATIVO DOS RESULTADOS PRIMÁRIO E NOMINAL

JANEIRO/2020 A ABRIL/2020 ( BIMESTRAL )

RREO – ANEXO 6 ( LRF, art 53, inciso III)

R\$ 1,00

DESPESAS PRIMÁRIAS	DOTAÇÃO ATUALIZADA	Até o Bimestre / 2020					
		DESPESAS EMPENHADAS	DESPESAS LIQUIDADAS	DESPESAS PAGAS (a)	RESTOS A PAGAR PROCESSADOS PAGOS (b)	RESTOS A PAGAR NÃO PROCESSADOS	
						LIQUIDADOS	PAGOS (c)
<b>DESPESAS CORRENTES (XIII)</b>	<b>39.811.391,90</b>	<b>32.586.182,12</b>	<b>12.046.418,22</b>	<b>11.607.254,02</b>	<b>429.967,64</b>	<b>335.815,21</b>	<b>314.840,03</b>
Pessoal e Encargos Sociais	28.795.317,43	25.055.676,30	8.832.239,38	8.735.133,31	5.320,70	13.575,28	13.575,28
Juros e Encargos da Dívida (XIV)	1.122,00	0,00	0,00	0,00	0,00	0,00	0,00
Outras Despesas Correntes	11.014.952,47	7.530.505,82	3.214.178,84	2.872.120,71	424.646,94	322.239,93	301.264,75
Transferências Constitucionais e Legais	0,00	0,00	0,00	0,00	0,00	0,00	0,00
Demais Despesas Correntes	0,00	0,00	0,00	0,00	0,00	0,00	0,00
<b>DESPESAS PRIMÁRIAS CORRENTES (XV) = (XIII - XIV)</b>	<b>39.810.269,90</b>	<b>32.586.182,12</b>	<b>12.046.418,22</b>	<b>11.607.254,02</b>	<b>429.967,64</b>	<b>335.815,21</b>	<b>314.840,03</b>
<b>DESPESAS DE CAPITAL (XVI)</b>	<b>2.688.608,10</b>	<b>2.159.557,07</b>	<b>1.541.287,00</b>	<b>1.461.053,94</b>	<b>77.763,36</b>	<b>100.045,63</b>	<b>97.045,63</b>
Investimentos	1.335.031,06	809.525,71	191.255,64	111.022,58	77.763,36	100.045,63	97.045,63
Inversões Financeiras	0,00	0,00	0,00	0,00	0,00	0,00	0,00
Concessão de Empréstimos e Financiamentos (XVII)	0,00	0,00	0,00	0,00	0,00	0,00	0,00
Aquisição de Título de Capital já Integralizado (XVIII)	0,00	0,00	0,00	0,00	0,00	0,00	0,00
Aquisição de Título de Crédito (XIX)	0,00	0,00	0,00	0,00	0,00	0,00	0,00
Demais Inversões Financeiras	0,00	0,00	0,00	0,00	0,00	0,00	0,00
Amortização da Dívida (XX)	1.353.577,04	1.350.031,36	1.350.031,36	1.350.031,36	0,00	0,00	0,00
<b>DESPESAS PRIMÁRIAS DE CAPITAL (XXI) = (XVI - XVII - XVIII - XIX - XX)</b>	<b>1.335.031,06</b>	<b>809.525,71</b>	<b>191.255,64</b>	<b>111.022,58</b>	<b>77.763,36</b>	<b>100.045,63</b>	<b>97.045,63</b>
<b>RESERVA DE CONTINGÊNCIA (XXII)</b>	<b>0,00</b>	<b>0,00</b>	<b>0,00</b>	<b>0,00</b>	<b>0,00</b>	<b>0,00</b>	<b>0,00</b>
<b>DESPESA PRIMÁRIA TOTAL (XXIII) = (XV + XXI + XXII)</b>	<b>41.145.300,96</b>	<b>33.395.707,83</b>	<b>12.237.673,86</b>	<b>11.718.276,60</b>	<b>507.731,00</b>	<b>435.860,84</b>	<b>411.885,66</b>

**RESULTADO PRIMÁRIO - Acima da Linha (XXIV) = [XIIa - (XXIIIa + XXIIIb + XXIIIc)]** **(56.017,61)**

**META FISCAL PARA O RESULTADO PRIMÁRIO**

VALOR CORRENTE

Meta fixada no Anexo de Metas Fiscais da LDO para o exercício de referência

0,00

**JUROS NOMINAIS**

Até o Bimestre / 2020

VALOR INCORRIDO

JUROS E ENCARGOS ATIVOS (XXV)

0,00

JUROS E ENCARGOS PASSIVOS (XXVI)

0,00

**RESULTADO NOMINAL - Acima da Linha (XXVII) = XXIV + (XXV - XXVI)**

**(56.017,61)**

VALOR CORRENTE

Meta fixada no Anexo de Metas Fiscais da LDO para o exercício de referência

0,00



ABAIXO DA LINHA

CÁLCULO DO RESULTADO NOMINAL	SALDO	
	Em 31/Dez/2019 (a)	Até o Bimestre / 2020 (b)
<b>DÍVIDA CONSOLIDADA (XXVIII)</b>	<b>1.680.506,60</b>	<b>330.475,24</b>
<b>DEDUÇÕES (XXIX)</b>	<b>0,00</b>	<b>0,00</b>
Disponibilidade de Caixa	0,00	0,00
Disponibilidade de Caixa Bruta	946.883,87	841.372,11
(-) Restos a Pagar Processados (XXX)	2.602.957,59	2.626.932,77
Demais Haveres Financeiros	0,00	0,00
<b>DÍVIDA CONSOLIDADA LÍQUIDA (XXXI) = (XXVIII - XXIX)</b>	<b>1.680.506,60</b>	<b>330.475,24</b>
<b>RESULTADO NOMINAL - Abaixo da Linha (XXXII) = (XXXIa - XXXIb)</b>		<b>1.350.031,36</b>
<b>AJUSTE METODOLÓGICO</b>		<b>Até o Bimestre / 2020</b>
VARIAÇÃO SALDO RPP = (XXXIII) = (XXXa - XXXb)		23.975,18
RECEITA DE ALIENAÇÃO DE INVESTIMENTOS PERMANENTES (IX)		0,00
PASSIVOS RECONHECIDOS NA DC (XXXIV)		330.475,24
VARIAÇÃO CAMBIAL (XXXV)		0,00
PAGAMENTO DE PRECATÓRIOS INTEGRANTES DA DC (XXXVI)		0,00
AJUSTES RELATIVOS AO RPPS (XXXVII)		0,00
OUTROS AJUSTES (XXXVIII)		0,00
<b>RESULTADO NOMINAL AJUSTADO - Abaixo da Linha (XXXIX) = (XXXII - XXXIII - IX + XXXIV + XXXV - XXXVI + XXXVII + XXXVIII)</b>		<b>1.656.531,42</b>
<b>RESULTADO PRIMÁRIO - Abaixo da Linha (XL) = XXXIX - (XXV - XXVI)</b>		<b>1.656.531,42</b>
<b>INFORMAÇÕES ADICIONAIS</b>		<b>PREVISÃO ORÇAMENTÁRIA</b>
SALDO DE EXERCÍCIOS ANTERIORES		0,00
Recursos Arrecadados em Exercícios Anteriores - RPPS		0,00
Superávit Financeiro Utilizado para Abertura e Reabertura de Créditos Adicionais		0,00
RESERVA ORÇAMENTÁRIA DO RPPS		0,00



ESTADO DE SERGIPE

MUNICIPIO DE SANTO AMARO DAS BROTAS

ORÇAMENTOS FISCAL E DA SEGURIDADE SOCIAL


RELATÓRIO RESUMIDO DA EXECUÇÃO ORÇAMENTÁRIA : 2020


DEMONSTRATIVO DOS RESULTADOS PRIMÁRIO E NOMINAL

JANEIRO/2020 A ABRIL/2020 ( BIMESTRAL )

RREO – ANEXO 6 (LRF, art 53, inciso III)

R\$ 1,00

  
GENIVALDO DOS ANJOS COSTA SANTOS - PREFEITO

  
JOSÉ VALMIR DOS PASSOS - CRC/SE 4.111



ESTADO DE SERGIPE  
MUNICÍPIO DE SANTO AMARO DAS BROTAS

ORÇAMENTOS FISCAL E DA SEGURIDADE SOCIAL

RELATÓRIO RESUMIDO DA EXECUÇÃO ORÇAMENTÁRIA : 2020

DEMONSTRATIVO DOS RESTOS A PAGAR POR PODER E ÓRGÃO

JANEIRO/2020 A ABRIL/2020

RREO - ANEXO 7 (LRF, art. 53, inciso V)

R\$ 1,00

PODER / ORGÃO	RESTOS A PAGAR PROCESSADOS E NÃO PROCESSADOS LIQUIDADOS EM EXERCÍCIOS ANTERIORES					RESTOS A PAGAR NÃO PROCESSADOS						Saldo Total L = ( e + k )
	Inscritos		Pagos (c)	Cancelados (d)	Saldo e = (a + b) - (c + d)	Inscritos		Liquidados (h)	Pagos (i)	Cancelados (j)	Saldo k = (f + g) - (i + j)	
	Em Exercícios Anteriores (a)	Em 31 de dezembro de 2019(b)				Em Exercícios Anteriores (f)	Em 31 de dezembro de 2019(g)					
RESTOS A PAGAR (EXCETO INTRA-ORÇAMENTÁRIOS) (I)	4.444.123,83	1.076.981,44	507.731,00	0,00	5.013.374,27	787.125,36	889.429,19	435.860,84	411.885,66	0,00	1.264.668,89	6.278.043,16
PODER EXECUTIVO	4.435.703,83	1.075.916,45	506.666,01	0,00	5.004.954,27	787.125,36	889.399,20	435.860,84	411.885,66	0,00	1.264.638,90	6.269.593,17
PODER LEGISLATIVO	8.420,00	1.064,99	1.064,99	0,00	8.420,00	0,00	29,99	0,00	0,00	0,00	29,99	8.449,99
PODER JUDICIÁRIO	0,00	0,00	0,00	0,00	0,00	0,00	0,00	0,00	0,00	0,00	0,00	0,00
MINISTÉRIO PÚBLICO	0,00	0,00	0,00	0,00	0,00	0,00	0,00	0,00	0,00	0,00	0,00	0,00
DEFENSORIA PÚBLICA	0,00	0,00	0,00	0,00	0,00	0,00	0,00	0,00	0,00	0,00	0,00	0,00
RESTOS A PAGAR (INTRA-ORÇAMENTÁRIOS) (II)	0,00	0,00	0,00	0,00	0,00	0,00	0,00	0,00	0,00	0,00	0,00	0,00
<b>TOTAL (III) = (I + II)</b>	<b>4.444.123,83</b>	<b>1.076.981,44</b>	<b>507.731,00</b>	<b>0,00</b>	<b>5.013.374,27</b>	<b>787.125,36</b>	<b>889.429,19</b>	<b>435.860,84</b>	<b>411.885,66</b>	<b>0,00</b>	<b>1.264.668,89</b>	<b>6.278.043,16</b>

  
GENIVALDO DOS ANJOS COSTA SANTOS - PREFEITO

  
JOSÉ VALMIR DOS PASSOS - CRC/SE 4.111



ESTADO DE SERGIPE  
MUNICÍPIO DE SANTO AMARO DAS BROTAS

RELATÓRIO RESUMIDO DA EXECUÇÃO ORÇAMENTÁRIA : 2020

Demonstrativo das Receitas e Despesas com Manutenção e Desenvolvimento do Ensino - MDE

ORÇAMENTOS FISCAL E DA SEGURIDADE SOCIAL

JANEIRO/2020 A ABRIL/2020

RREO - ANEXO 8 (LDB, art. 72)

R\$1,00

RECEITAS DO ENSINO

RECEITA RESULTANTE DE IMPOSTOS (caput do art. 212 da Constituição)	PREVISÃO INICIAL	PREVISÃO ATUALIZADA (a)	RECEITAS REALIZADAS	
			Até o Bimestre (b)	% (c)=(b/a)x100
<b>1- RECEITA DE IMPOSTOS</b>	<b>1.551.195,00</b>	<b>1.551.195,00</b>	<b>147.634,71</b>	<b>9,52</b>
1.1 - Receita Resultante do Imposto sobre a Propriedade Predial e Territorial Urbana - IPTU	35.728,00	35.728,00	0,00	0,00
1.1.1 - IPTU	34.045,00	34.045,00	0,00	0,00
1.1.2 - Multas, Juros de Mora, Dívida Ativa e Outros Encargos do IPTU	1.683,00	1.683,00	0,00	0,00
1.2 - Receita Resultante do Imposto sobre Transmissão de Inter Vivos - ITBI	44.683,00	44.683,00	0,00	0,00
1.2.1 - ITBI	43.000,00	43.000,00	0,00	0,00
1.2.2 - Multas, Juros de Mora, Dívida Ativa e Outros Encargos do ITBI	1.683,00	1.683,00	0,00	0,00
1.3 - Receita Resultante do Imposto sobre Serviços de Qualquer Natureza - ISS	1.450.000,00	1.450.000,00	147.634,71	10,18
1.3.1 - ISS	1.447.000,00	1.447.000,00	147.634,71	10,20
1.3.2 - Multas, Juros de Mora, Dívida Ativa e Outros Encargos do ISS	3.000,00	3.000,00	0,00	0,00
1.4 - Receita Resultante do Imposto de Renda Retido na Fonte - IRRF	20.784,00	20.784,00	0,00	0,00
1.5 - Receita Resultante do Imposto Territorial Rural - ITR	0,00	0,00	0,00	0,00
1.5.1 - ITR	0,00	0,00	0,00	0,00
1.5.2 - Multas, Juros de Mora, Dívida Ativa e Outros Encargos do ITR	0,00	0,00	0,00	0,00
<b>2 - RECEITA DE TRANSFERÊNCIAS CONSTITUCIONAIS E LEGAIS</b>	<b>19.362.981,00</b>	<b>19.362.981,00</b>	<b>5.553.489,94</b>	<b>28,68</b>
2.1 - Cota-Parte FPM	13.963.111,00	13.963.111,00	4.083.553,12	29,25
2.1.1 - Parcela referente à CF, art. 159, I, alínea b	13.707.919,00	13.707.919,00	4.083.553,12	29,79
2.1.2 - Parcela referente à CF, art. 159, I, alínea d	131.596,00	131.596,00	0,00	0,00
2.1.3 - Parcela referente à CF, art. 159, I, alínea e	123.596,00	123.596,00	0,00	0,00
2.2 - Cota-Parte ICMS	5.000.000,00	5.000.000,00	1.363.596,38	27,27
2.3 - ICMS-Desoneração - L. C. nº 87/1996	2.807,00	2.807,00	0,00	0,00
2.4 - Cota-Parte IPI-Exportação	5.131,00	5.131,00	693,65	13,52
2.5 - Cota-Parte ITR	24.044,00	24.044,00	625,71	2,60
2.6 - Cota-Parte IPVA	367.888,00	367.888,00	105.021,08	28,55
2.7 - Cota-Parte IOF-Ouro	0,00	0,00	0,00	0,00
<b>3 - TOTAL DA RECEITA BRUTA DE IMPOSTOS (1 + 2)</b>	<b>20.914.176,00</b>	<b>20.914.176,00</b>	<b>5.701.124,65</b>	<b>27,26</b>

RECEITAS ADICIONAIS PARA FINANCIAMENTO DO ENSINO	PREVISÃO INICIAL	PREVISÃO ATUALIZADA (a)	RECEITAS REALIZADAS	
			Até o Bimestre (b)	% (c)=(b/a)x100
<b>4 - RECEITA DA APLICAÇÃO FINANCEIRA DE OUTROS RECURSOS DE IMPOSTOS VINCULADOS AO ENSINO</b>	<b>0,00</b>	<b>0,00</b>	<b>0,00</b>	<b>0,00</b>
<b>5 - RECEITA DE TRANSFERÊNCIAS DO FNDE</b>	<b>950.808,00</b>	<b>950.808,00</b>	<b>150.444,92</b>	<b>15,82</b>
5.1 - Transferências do Salário-Educação	278.000,00	278.000,00	74.957,26	26,96
5.2 - Transferências Diretas - PDDE	0,00	0,00	0,00	0,00
5.3 - Transferências Diretas - PNAE	220.000,00	220.000,00	54.187,60	24,63
5.4 - Transferências Diretas - PNATE	450.000,00	450.000,00	21.300,06	4,73
5.5 - Outras Transferências do FNDE	2.808,00	2.808,00	0,00	0,00
5.6 - Aplicação Financeira dos Recursos do FNDE	0,00	0,00	0,00	0,00
<b>6 - RECEITA DE TRANSFERÊNCIAS DE CONVÊNIOS</b>	<b>2.247,00</b>	<b>2.247,00</b>	<b>0,00</b>	<b>0,00</b>
6.1 - Transferências de Convênios	2.247,00	2.247,00	0,00	0,00
6.2 - Aplicação financeira dos Recursos de Convênios	0,00	0,00	0,00	0,00
<b>7 - RECEITA DE OPERAÇÕES DE CRÉDITO</b>	<b>0,00</b>	<b>0,00</b>	<b>0,00</b>	<b>0,00</b>
<b>8 - OUTRAS RECEITAS PARA FINANCIAMENTO DO ENSINO</b>	<b>0,00</b>	<b>0,00</b>	<b>0,00</b>	<b>0,00</b>
<b>9 - TOTAL DAS RECEITAS ADICIONAIS PARA FINANCIAMENTO DO ENSINO (4 + 5 + 6 + 7 + 8)</b>	<b>953.055,00</b>	<b>953.055,00</b>	<b>150.444,92</b>	<b>15,79</b>

FUNDEB

RECEITAS DO FUNDEB	PREVISÃO INICIAL	PREVISÃO ATUALIZADA (a)	RECEITAS REALIZADAS	
			Até o Bimestre (b)	% (c)=(b/a)x100
<b>10 - RECEITAS DESTINADAS AO FUNDEB</b>	<b>3.821.557,80</b>	<b>3.821.557,80</b>	<b>1.110.697,72</b>	<b>29,06</b>
10.1 - Cota-Parte FPM Destinada ao FUNDEB - (20% DE 2.1.1)	2.741.583,80	2.741.583,80	816.710,52	29,79
10.2 - Cota-Parte ICMS Destinada ao FUNDEB - (20% DE 2.2)	1.000.000,00	1.000.000,00	272.719,19	27,27
10.3 - ICMS-Desoneração Destinada ao FUNDEB - (20% DE 2.3)	561,40	561,40	0,00	0,00
10.4 - Cota-Parte IPI-Exportação Destinada ao FUNDEB - (20% DE 2.4)	1.026,20	1.026,20	138,72	13,52
10.5 - Cota-Parte ITR ou ITR Arrecadado Destinados ao FUNDEB - (20% de ((1.5 - 1.5.5) + 2.5))	4.808,80	4.808,80	125,11	2,60
10.6 - Cota-Parte IPVA Destinada ao FUNDEB - (20% de 2.6)	73.577,60	73.577,60	21.004,18	28,55
<b>11 - RECEITAS RECEBIDAS DO FUNDEB</b>	<b>6.800.340,00</b>	<b>6.800.340,00</b>	<b>2.311.495,34</b>	<b>33,99</b>
11.1 - Transferências de Recursos do FUNDEB	6.800.340,00	6.800.340,00	2.311.495,34	33,99
11.2 - Complementação da União ao FUNDEB	0,00	0,00	0,00	0,00
11.3 - Receita de Aplicação Financeira dos Recursos do FUNDEB	0,00	0,00	0,00	0,00
<b>12 - RESULTADO LÍQUIDO DAS TRANSFERÊNCIAS DO FUNDEB (11.1 - 10)</b>	<b>2.978.782,20</b>	<b>2.978.782,20</b>	<b>1.200.797,62</b>	<b>40,31</b>

[SE RESULTADO LÍQUIDO DA TRANSFERÊNCIA (12) > 0] = ACRÉSCIMO RESULTANTE DAS TRANSFERÊNCIAS DO FUNDEB

[SE RESULTADO LÍQUIDO DA TRANSFERÊNCIA (12) < 0] = DECRÉSCIMO RESULTANTE DAS TRANSFERÊNCIAS DO FUNDEB

DESPESAS DO FUNDEB	DOTAÇÃO INICIAL	DOTAÇÃO ATUALIZADA (d)	DESPESAS EMPENHADAS		DESPESAS LIQUIDADAS		INSCRITAS RESTOS A PAGAR NÃO PROCESSADOS (i)
			Até o Bimestre (e)	% (f) = (e/d)x100	Até o Bimestre (g)	% (h) = (g/d)x100	
13 - PAGAMENTO DOS PROFISSIONAIS DO MAGISTÉRIO	6.015.500,00	6.015.500,00	8.180.715,43	135,99	2.302.674,49	38,28	0,00
13.1 - Com Educação Infantil	2.076.500,00	1.276.500,00	1.864.586,40	146,07	596.113,71	46,70	0,00
13.2 - Com Ensino Fundamental	3.939.000,00	4.739.000,00	6.316.129,03	133,28	1.706.560,78	36,01	0,00
14 - OUTRAS DESPESAS	844.000,00	844.000,00	756.474,16	89,63	249.190,63	29,52	0,00
14.1 - Com Educação Infantil	8.000,00	8.000,00	0,00	0,00	0,00	0,00	0,00
14.2 - Com Ensino Fundamental	836.000,00	836.000,00	756.474,16	90,49	249.190,63	29,81	0,00
<b>15 - TOTAL DAS DESPESAS DO FUNDEB (13 + 14)</b>	<b>6.859.500,00</b>	<b>6.859.500,00</b>	<b>8.937.189,59</b>	<b>130,29</b>	<b>2.551.865,12</b>	<b>37,20</b>	<b>0,00</b>

DEDUÇÕES PARA FINS DE LIMITE DO FUNDEB

VALOR

16 - RESTOS A PAGAR INSCRITOS NO EXERCÍCIO SEM DISPONIBILIDADE FINANCEIRA DE RECURSOS DO FUNDEB	0,00
16.1 - FUNDEB 60%	0,00
16.2 - FUNDEB 40%	0,00
17 - DESPESAS CUSTEADAS COM O SUPERÁVIT FINANCEIRO, DO EXERCÍCIO ANTERIOR, DO FUNDEB	0,00
17.1 - FUNDEB 60%	0,00
17.2 - FUNDEB 40%	0,00
<b>18 - TOTAL DA DEDUÇÕES CONSIDERADAS PARA FINS DE LIMITE DO FUNDEB (16+17)</b>	<b>0,00</b>





ESTADO DE SERGIPE  
MUNICÍPIO DE SANTO AMARO DAS BROTAS

RELATÓRIO RESUMIDO DA EXECUÇÃO ORÇAMENTÁRIA : 2020

Demonstrativo das Receitas e Despesas com Manutenção e Desenvolvimento do Ensino - MDE

ORÇAMENTOS FISCAL E DA SEGURIDADE SOCIAL

JANEIRO/2020 A ABRIL/2020

RREO - ANEXO 8 (LDB, art. 72)

R\$1,00

INDICADORES DO FUNDEB	VALOR
19 - TOTAL DAS DESPESAS DO FUNDEB PARA FINS DE LIMITE (15 - 18)	2.551.865,12
19.1 - Mínimo de 60% do FUNDEB na Remuneração do Magistério 1 (13 - (16.1 + 17.1)) / ((11) x 100) %	99,62
19.2 - Máximo de 40% em Despesa com MDE, que não Remuneração do Magistério (14 - (16.2 + 17.2)) / ((11) x 100) %	10,78
19.3 - Máximo de 5% não Aplicado no Exercício (100 - (19.1 + 19.2)) %	(10,40)

CONTROLE DA UTILIZAÇÃO DE RECURSOS NO EXERCÍCIO SUBSEQUENTE	VALOR
20 - RECURSOS RECEBIDOS DO FUNDEB EM 2019 QUE NAO FORAM UTILIZADOS	0,00
21 - DESPESAS CUSTEADAS COM O SALDO DO ITEM 20 ATÉ O 1º TRIMESTRE DE 2020º	0,00

MANUTENÇÃO E DESENVOLVIMENTO DO ENSINO - DESPESAS CUSTEADAS COM A RECEITA RESULTANTE DE IMPOSTOS E RECURSOS DO FUNDEB

DESPESAS COM AÇÕES TÍPICAS DE MDE	DOTAÇÃO INICIAL	DOTAÇÃO ATUALIZADA (d)	DESPESAS EMPENHADAS		DESPESAS LIQUIDADAS		INSCRITAS RESTOS A PAGAR NÃO PROCESSADOS (i)
			Até o Bimestre (e)	% (f) (e/d)x100	Até o Bimestre (g)	% (h) (g/d)x100	
22 - EDUCAÇÃO INFANTIL	2.960.778,00	2.039.778,00	1.853.749,18	90,88	601.745,95	29,50	0,00
22.1 - Creche	0,00	0,00	0,00	0,00	0,00	0,00	0,00
22.1.1 - Despesas Custeadas com Recursos do FUNDEB	0,00	0,00	0,00	0,00	0,00	0,00	0,00
22.1.2 - Despesas Custeadas com Outros Recursos de Impostos	0,00	0,00	0,00	0,00	0,00	0,00	0,00
22.2 - Pré-escola	2.960.778,00	2.039.778,00	1.853.749,18	90,88	601.745,95	29,50	0,00
22.2.1 - Despesas Custeadas com Recursos do FUNDEB	2.084.500,00	1.284.500,00	1.864.586,40	145,16	596.113,71	46,41	0,00
22.2.2 - Despesas Custeadas com Outros Recursos de Impostos	876.278,00	755.278,00	(10.837,22)	0,00	5.632,24	0,75	0,00
23 - ENSINO FUNDAMENTAL	10.894.391,00	11.775.972,90	10.422.282,58	88,50	3.206.911,08	27,23	0,00
23.1 - Despesas Custeadas com Recursos do FUNDEB	4.775.000,00	5.575.000,00	7.072.603,19	126,86	1.955.751,41	35,08	0,00
23.2 - Despesas Custeadas com Outros Recursos de Impostos	6.119.391,00	6.200.972,90	3.349.679,39	54,02	1.251.159,67	20,18	0,00
24 - ENSINO MÉDIO	0,00	0,00	0,00	0,00	0,00	0,00	0,00
25 - ENSINO SUPERIOR	0,00	0,00	0,00	0,00	0,00	0,00	0,00
26 - ENSINO PROFISSIONAL NÃO INTEGRADO AO ENSINO REGULAR	0,00	0,00	0,00	0,00	0,00	0,00	0,00
27 - OUTRAS	30.500,00	17.000,00	21.449,12	126,17	1.125,43	6,62	0,00
28 - TOTAL DAS DESPESAS COM AÇÕES TÍPICAS DE MDE (22+23+24+25+26+27)	13.885.669,00	13.832.750,90	12.297.480,88	88,90	3.809.782,46	27,54	0,00

DEDUÇÕES CONSIDERADAS PARA FINS DE LIMITE CONSTITUCIONAL	VALOR
29 - RESULTADO LÍQUIDO DAS TRANFERÊNCIAS DO FUNDEB = (12)	1.200.797,62
30 - DESPESAS CUSTEADAS COM A COMPLEMENTAÇÃO DO FUNDEB NO EXERCÍCIO	0,00
31 - DESPESAS CUSTEADAS COM O SUPERÁVIT FINANCEIRO, DO EXERCÍCIO ANTERIOR, DO FUNDEB	0,00
32 - DESPESAS CUSTEADAS COM O SUPERÁVIT FINANCEIRO, DO EXERCÍCIO ANTERIOR, DE OUTROS RECURSOS DE IMPOSTOS	0,00
33 - RESTOS A PAGAR INSCRITOS NO EXERCÍCIO SEM DISPONIBILIDADE FINANCEIRA DE RECURSOS DE IMPOSTOS VINCULADOS AO ENSINO 4	0,00
34 - CANCELAMENTO, NO EXERCÍCIO, DE RESTOS A PAGAR INSCRITOS COM DISPONIBILIDADE FINANCEIRA DE RECURSOS DE IMPOSTOS VINCULADOS AO ENSINO = (44 j)	0,00
35 - TOTAL DAS DEDUÇÕES CONSIDERADAS PARA FINS DE LIMITE CONSTITUCIONAL (29 + 30 + 31 + 32 + 33 + 34) 6	1.200.797,62
36 - TOTAL DAS DESPESAS PARA FINS DE LIMITE ((22 + 23) - (35))6	2.607.859,41
37 - PERCENTUAL DE APLICAÇÃO EM MDE SOBRE A RECEITA LÍQUIDA DE IMPOSTOS ((36) / (3) x 100) %6 - LIMITE CONSTITUCIONAL 25% 5	45,74

OUTRAS INFORMAÇÕES PARA CONTROLE

OUTRAS DESPESAS CUSTEADAS COM RECEITAS ADICIONAIS PARA FINANCIAMENTO DO ENSINO	DOTAÇÃO INICIAL	DOTAÇÃO ATUALIZADA (d)	DESPESAS EMPENHADAS		DESPESAS LIQUIDADAS		INSCRITAS RESTOS A PAGAR NÃO PROCESSADOS (i)
			Até o Bimestre (e)	% (f) (e/d)x100	Até o Bimestre (g)	% (h) (g/d)x100	
38 - DESPESAS CUSTEADAS COM A APLICAÇÃO FINANCEIRA DE OUTROS RECURSOS DE IMPOSTOS VINCULADOS AO ENSINO	0,00	0,00	0,00	0,00	0,00	0,00	0,00
39 - DESPESAS CUSTEADAS COM A CONTRIBUIÇÃO SOCIAL DO SALÁRIO-EDUCAÇÃO	0,00	0,00	0,00	0,00	0,00	0,00	0,00
40 - DESPESAS CUSTEADAS COM OPERAÇÕES DE CRÉDITO	0,00	0,00	0,00	0,00	0,00	0,00	0,00
41 - DESPESAS CUSTEADAS COM OUTRAS RECEITAS PARA FINANCIAMENTO DO ENSINO	0,00	0,00	0,00	0,00	0,00	0,00	0,00
42 - TOTAL DAS DESPESAS CUSTEADAS COM RECEITAS ADICIONAIS PARA FINANCIAMENTO DO ENSINO (38+ 39 + 40 + 41)	0,00	0,00	0,00	0,00	0,00	0,00	0,00
43 - TOTAL GERAL DAS DESPESAS COM EDUCAÇÃO (28 + 42)	0,00	0,00	0,00	0,00	0,00	0,00	0,00

RESTOS A PAGAR INSCRITOS COM DISPONIBILIDADE FINANCEIRA DE RECURSOS DE IMPOSTOS VINCULADOS AO ENSINO	SALDO ATÉ O BIMESTRE	CANCELADO EM 2020(j)
44 - RESTOS A PAGAR DE DESPESAS COM MDE	0,00	0,00
44.1 - Executadas com Recursos de Impostos Vinculados ao Ensino	0,00	0,00
44.2 - Executadas com Recursos do FUNDEB	0,00	0,00

CONTROLE DA DISPONIBILIDADE FINANCEIRA	FUNDEB	SALÁRIO EDUCAÇÃO
45 - SALDO FINANCEIRO EM 31 DE DEZEMBRO DE 2019	35.557,88	13.076,51
46 - (+) INGRESSO DE RECURSOS ATÉ O BIMESTRE (Orçamentário)	2.331.495,34	74.957,26
47 - (-) PAGAMENTOS EFETUADOS ATÉ O BIMESTRE	-2.551.865,12	66.687,39
47.1 Orçamento do Exercício	2.551.865,12	42.819,56
47.2 Restos a Pagar	0,00	23.867,83
48 - (+) RECEITA DE APLICAÇÃO FINANCEIRA DOS RECURSOS ATÉ O BIMESTRE	116,57	11,17
49 - (-) DISPONIBILIDADE FINANCEIRA ATÉ O BIMESTRE	-204.695,33	21.357,55
50 - (+) AJUSTES	217.709,47	-14.587,40
50.1 (+) Retenções	687.184,69	0,00
50.2 (-) Valores a recuperar	482.217,52	17.824,21
50.3 (+) Outros valores extraorçamentários	0,00	0,00
50.4 (+) Conciliação Bancária	12.742,30	3.236,81
51 - (-) SALDO FINANCEIRO CONCILIADO	13.014,14	6.770,15



ESTADO DE SERGIPE

**MUNICIPIO DE SANTO AMARO DAS BROTAS**

RELATÓRIO RESUMIDO DA EXECUÇÃO ORÇAMENTÁRIA : 2020


Demonstrativo das Receitas e Despesas com Manutenção e Desenvolvimento do Ensino - MDE

ORÇAMENTOS FISCAL E DA SEGURIDADE SOCIAL

JANEIRO/2020 A ABRIL/2020

RREO - ANEXO 8 (LDB, art. 72)

R\$1,00

  
GENIVALDO DOS ANJOS COSTA SANTOS - PREFEITO

  
JOSÉ VALMIR DOS PASSOS - CRC/SE 4.111



ESTADO DE SERGIPE  
MUNICÍPIO DE SANTO AMARO DAS BROTAS

RELATÓRIO RESUMIDO DA EXECUÇÃO ORÇAMENTÁRIA : 2020

DEMONSTRATIVO DAS RECEITAS E DESPESAS COM AÇÕES E SERVIÇOS PÚBLICOS DE SAÚDE

ORÇAMENTOS FISCAL E DA SEGURIDADE SOCIAL

JANEIRO/2020 A ABRIL/2020

RREO – ANEXO 12 (LC 141/2012, art. 35)

R\$ 1,00

RECEITAS PARA APURAÇÃO DA APLICAÇÃO EM AÇÕES E SERVIÇOS PÚBLICOS DE SAÚDE	PREVISÃO INICIAL	PREVISÃO ATUALIZADA (a)	RECEITAS REALIZADAS	
			Até o Bimestre (b)	% (b/a) x 100
<b>RECEITA DE IMPOSTOS (I)</b>	<b>2.181.533,00</b>	<b>2.181.533,00</b>	<b>385.388,27</b>	<b>17,67</b>
Receita Resultante do Imposto Predial e Territorial Urbano - IPTU	35.728,00	35.728,00	0,00	0,00
IPTU	34.045,00	34.045,00	0,00	0,00
Multas, Juros de Mora, Dívida Ativa e Outros Encargos do IPTU	1.683,00	1.683,00	0,00	0,00
Receita Resultante do Imposto sobre Transmissão Inter Vivos - ITBI	44.683,00	44.683,00	0,00	0,00
ITBI	43.000,00	43.000,00	0,00	0,00
Multas, Juros de Mora, Dívida Ativa e Outros Encargos do ITBI	1.683,00	1.683,00	0,00	0,00
Receita Resultante do Imposto sobre Serviços de Qualquer Natureza - ISS	1.450.000,00	1.450.000,00	147.634,71	10,18
ISS	1.447.000,00	1.447.000,00	147.634,71	10,20
Multas, Juros de Mora, Dívida Ativa e Outros Encargos do ISS	3.000,00	3.000,00	0,00	0,00
Receita Resultante do Imposto sobre a Renda e Proventos de Qualquer Natureza Retido na Fonte – IRRF	651.122,00	651.122,00	237.753,56	36,51
<b>RECEITA DE TRANSFERÊNCIAS CONSTITUCIONAIS E LEGAIS (II)</b>	<b>19.107.789,00</b>	<b>19.107.789,00</b>	<b>5.553.489,94</b>	<b>29,06</b>
Cota-Parte FPM	13.707.919,00	13.707.919,00	4.083.553,12	29,79
Cota-Parte ITR	24.044,00	24.044,00	625,71	2,60
Cota-Parte IPVA	367.888,00	367.888,00	105.021,08	28,55
Cota-Parte ICMS	5.000.000,00	5.000.000,00	1.363.596,38	27,27
Cota-Parte IPI-Exportação	5.131,00	5.131,00	693,65	13,52
Compensações Financeiras Provenientes de Impostos e Transf Constitucionais	2.807,00	2.807,00	0,00	0,00
Desoneração ICMS (LC 87/96)	2.807,00	2.807,00	0,00	0,00
Outras	0,00	0,00	0,00	0,00
<b>TOTAL DAS RECEITAS RESULTANTES DE IMPOSTOS E TRANSFERÊNCIAS CONSTITUCIONAIS E LEGAIS - (III) = (I) + (II)</b>	<b>21.289.322,00</b>	<b>21.289.322,00</b>	<b>5.938.878,21</b>	<b>27,90</b>

DESPESAS COM AÇÕES E SERVIÇOS PÚBLICOS DE SAÚDE (ASPS) - POR SUBFUNÇÃO E CATEGORIA ECONÔMICA	DOTAÇÃO INICIAL	DOTAÇÃO ATUALIZADA (c)	DESPESAS EMPENHADAS		DESPESAS LIQUIDADAS		DESPESAS PAGAS		Inscritas em Restos a Pagar não Processados (g)
			Até o bimestre (d)	% (d/c) x 100	Até o bimestre (e)	% (e/c) x 100	Até o bimestre (f)	% (f/c) x 100	
<b>ATENÇÃO BÁSICA (IV)</b>	<b>5.878.523,00</b>	<b>4.964.938,00</b>	<b>2.405.394,02</b>	<b>48,45</b>	<b>813.168,32</b>	<b>16,38</b>	<b>750.692,01</b>	<b>16,38</b>	<b>19.817.306,08</b>
Despesas Correntes	4.785.375,00	4.629.983,30	2.160.166,70	46,66	774.540,25	16,73	718.883,94	15,53	15.521.246,72
Despesas de Capital	1.093.148,00	334.954,70	245.227,32	73,21	38.628,07	11,53	31.808,07	9,50	4.296.059,36
<b>ASSISTÊNCIA HOSPITALAR E AMBULATORIAL (V)</b>	<b>84.761,00</b>	<b>174.461,00</b>	<b>140.430,20</b>	<b>80,49</b>	<b>7.602,46</b>	<b>4,36</b>	<b>7.602,46</b>	<b>4,36</b>	<b>0,00</b>
Despesas Correntes	67.907,00	157.607,00	140.430,20	89,10	7.602,46	4,82	7.602,46	4,82	0,00
Despesas de Capital	16.854,00	16.854,00	0,00	0,00	0,00	0,00	0,00	0,00	0,00
<b>SUPORTE PROFILÁTICO E TERAPÊUTICO (VI)</b>	<b>323.396,00</b>	<b>323.396,00</b>	<b>0,00</b>	<b>0,00</b>	<b>0,00</b>	<b>0,00</b>	<b>0,00</b>	<b>0,00</b>	<b>60.712,36</b>
Despesas Correntes	323.396,00	323.396,00	0,00	0,00	0,00	0,00	0,00	0,00	60.712,36
Despesas de Capital	0,00	0,00	0,00	0,00	0,00	0,00	0,00	0,00	0,00
<b>VIGILÂNCIA SANITÁRIA (VII)</b>	<b>59.223,00</b>	<b>69.723,00</b>	<b>6.006,00</b>	<b>8,61</b>	<b>3.470,00</b>	<b>4,98</b>	<b>3.470,00</b>	<b>4,98</b>	<b>0,00</b>
Despesas Correntes	58.101,00	55.101,00	0,00	0,00	0,00	0,00	0,00	0,00	0,00
Despesas de Capital	1.122,00	14.622,00	6.006,00	41,08	3.470,00	23,73	3.470,00	23,73	0,00
<b>VIGILÂNCIA EPIDEMIOLÓGICA (VIII)</b>	<b>289.639,00</b>	<b>315.139,00</b>	<b>197.056,65</b>	<b>62,53</b>	<b>56.436,22</b>	<b>17,91</b>	<b>56.436,22</b>	<b>17,91</b>	<b>235.350,00</b>
Despesas Correntes	288.517,00	314.017,00	197.056,65	62,75	56.436,22	17,97	56.436,22	17,97	209.200,00
Despesas de Capital	1.122,00	1.122,00	0,00	0,00	0,00	0,00	0,00	0,00	26.150,00
<b>ALIMENTAÇÃO E NUTRIÇÃO (IX)</b>	<b>0,00</b>	<b>0,00</b>	<b>0,00</b>	<b>0,00</b>	<b>0,00</b>	<b>0,00</b>	<b>0,00</b>	<b>0,00</b>	<b>0,00</b>
Despesas Correntes	0,00	0,00	0,00	0,00	0,00	0,00	0,00	0,00	0,00
Despesas de Capital	0,00	0,00	0,00	0,00	0,00	0,00	0,00	0,00	0,00
<b>OUTRAS SUBFUNÇÕES (X)</b>	<b>3.112.746,00</b>	<b>3.898.584,00</b>	<b>3.399.989,98</b>	<b>87,21</b>	<b>793.733,40</b>	<b>20,36</b>	<b>782.402,40</b>	<b>20,36</b>	<b>4.081.488,18</b>
Despesas Correntes	3.002.185,00	3.788.023,00	3.368.824,18	88,93	793.733,40	20,95	782.402,40	20,65	3.586.762,34
Despesas de Capital	110.561,00	110.561,00	31.165,80	28,19	0,00	0,00	0,00	0,00	494.725,84
<b>TOTAL (XI) = (IV + V + VI + VII + VIII + IX + X)</b>	<b>9.748.288,00</b>	<b>9.746.241,00</b>	<b>6.148.876,85</b>	<b>63,09</b>	<b>1.674.410,40</b>	<b>17,18</b>	<b>1.600.603,09</b>	<b>17,18</b>	<b>24.194.856,62</b>

APURAÇÃO DO CUMPRIMENTO DO LIMITE MÍNIMO PARA APLICAÇÃO EM ASPS	DESPESAS EMPENHADAS (d)	DESPESAS LIQUIDADAS (e)	DESPESAS PAGAS (f)
<b>Total das Despesas com ASPS (XII) = (XI)</b>	<b>6.148.876,85</b>	<b>1.674.410,40</b>	<b>1.600.603,09</b>
(-) Restos a Pagar Não Processados Inscritos Indevidamente no Exercício sem Disponibilidade Financeira (XIII)	0,00	0,00	0,00
(-) Despesas Custeadas com Recursos Vinculados à Parcela do Percentual Mínimo que não foi Aplicada em Exercícios Anteriores (XIV)	0,00	0,00	0,00
(-) Despesas Custeadas com Disponibilidade de Caixa Vinculada aos Restos a Pagar Cancelados (XV)	0,00	0,00	0,00
<b>(=) VALOR APLICADO EM ASPS (XVI) = (XII - XIII - XIV - XV)</b>	<b>6.148.876,85</b>	<b>1.674.410,40</b>	<b>1.600.603,09</b>
Despesa Mínima a ser Aplicada em ASPS (XVII) = (III) x 15% (LC 141/2012)	890.831,73		
Despesa Mínima a ser Aplicada em ASPS (XVII) = (III) x % (Lei Orgânica Municipal)	890.831,73		
Diferença entre o Valor Aplicado e a Despesa Mínima a ser Aplicada (XVIII) = (XVI (d ou e) - XVII) 1	5.258.045,12	0,00	0,00
Limite não Cumprido (XIX) = (XVIII) (Quando valor for inferior a zero)	0,00		
<b>PERCENTUAL DA RECEITA DE IMPOSTOS E TRANSFERÊNCIAS CONSTITUCIONAIS E LEGAIS APLICADO EM ASPS (XVI / III)*100 (mínimo de 15% conforme LC n° 141/2012 ou % da Lei Orgânica Municipal)</b>	<b>103,54</b>	<b>28,19</b>	<b>0,00</b>



ESTADO DE SERGIPE  
MUNICÍPIO DE SANTO AMARO DAS BROTAS

RELATÓRIO RESUMIDO DA EXECUÇÃO ORÇAMENTÁRIA : 2020

DEMONSTRATIVO DAS RECEITAS E DESPESAS COM AÇÕES E SERVIÇOS PÚBLICOS DE SAÚDE

ORÇAMENTOS FISCAL E DA SEGURIDADE SOCIAL

JANEIRO/2020 A ABRIL/2020

RREO – ANEXO 12 (LC 141/2012, art. 35)

R\$ 1,00

CONTROLE DO VALOR REFERENTE AO PERCENTUAL MÍNIMO NÃO CUMPRIDO EM EXERCÍCIOS ANTERIORES PARA FINS DE APLICAÇÃO DOS RECURSOS VINCULADOS CONFORME ARTIGOS 25 E 26 DA LC 141/2012	LIMITE NÃO CUMPRIDO				Saldo Final (não aplicado) 1 (l)=(h-(i ou j))
	Saldo Inicial (no exercício atual) (h)	Despesas Custeadas no Exercício de Referência			
		Empenhadas (i)	Liquidadas (j)	Pagas (k)	
Diferença de limite não cumprido em 2019 (saldo inicial igual ao saldo final do demonstrativo do exercício anterior)	0,00	0,00	0,00	0,00	0,00
Diferença de limite não cumprido em 2019 (saldo inicial igual ao saldo final do demonstrativo do exercício anterior)	0,00	0,00	0,00	0,00	0,00
Diferença de limite não cumprido em Exercícios Anteriores (saldo inicial igual ao saldo final do demonstrativo do exercício anterior)	0,00	0,00	0,00	0,00	0,00
<b>TOTAL DA DIFERENÇA DE LIMITE NÃO CUMPRIDO EM EXERCÍCIOS ANTERIORES (XX)</b>	<b>0,00</b>	<b>0,00</b>	<b>0,00</b>	<b>0,00</b>	<b>0,00</b>

EXECUÇÃO DE RESTOS A PAGAR										
EXERCÍCIO DO EMPENHO	Valor Mínimo para aplicação em ASPS (m)	Valor aplicado em ASPS no exercício (n)	Valor aplicado além do limite mínimo (o) = (n - m), se < 0, então (o) = 0	Total inscrito em RP no exercício (p)	RPNP Inscritos Indevidamente no Exercício sem Disponibilidade Financeira q = (XIII d)	Valor inscrito em RP considerado no Limite (r) = (p - (o + q)) se < 0, então (r) = (0)	Total de RP pagos (s)	Total de RP a pagar (t)	Total de RP cancelados ou prescritos (u)	Diferença entre o valor aplicado além do limite e o total de RP cancelados (v)=(o+q-u)
Empenhos 2020 (regra nova)	0,00	0,00	0,00	0,00	0,00	0,00	0,00	0,00	0,00	0,00
Empenhos 2019 (regra nova)	0,00	0,00	0,00	0,00	0,00	0,00	0,00	0,00	0,00	0,00
Empenhos 2018	0,00	0,00	0,00	0,00	0,00	0,00	0,00	0,00	0,00	0,00
Empenhos 2017	0,00	0,00	0,00	0,00	0,00	0,00	0,00	0,00	0,00	0,00
Empenhos 2016 e anteriores	0,00	0,00	0,00	0,00	0,00	0,00	0,00	0,00	0,00	0,00
<b>TOTAL DOS RESTOS A PAGAR CANCELADOS OU PRESCRITOS ATÉ O FINAL DO EXERCÍCIO ATUAL QUE AFETARAM O CUMPRIMENTO DO LIMITE (XXI) (soma dos saldos negativos da coluna "v")</b>										<b>0,00</b>
<b>TOTAL DOS RESTOS A PAGAR CANCELADOS OU PRESCRITOS ATÉ O FINAL DO EXERCÍCIO ANTERIOR QUE AFETARAM O CUMPRIMENTO DO LIMITE (XXII) (valor informado no demonstrativo do exercício anterior)</b>										<b>0,00</b>
<b>TOTAL DOS RESTOS A PAGAR CANCELADOS OU PRESCRITOS NO EXERCÍCIO ATUAL QUE AFETARAM O CUMPRIMENTO DO LIMITE (XXIII) = (XXI - XXII) (Artigo 24 § 1º e 2º da LC 141/2012)</b>										<b>0,00</b>

CONTROLE DE RESTOS A PAGAR CANCELADOS OU PRESCRITOS CONSIDERADOS PARA FINS DE APLICAÇÃO DA DISPONIBILIDADE DE CAIXA CONFORME ARTIGO 24§ 1º e 2º DA LC 141/2012	RESTOS A PAGAR CANCELADOS OU PRESCRITOS				Saldo Final (não aplicado) 1 (aa)=(w-x ou y)
	Saldo Inicial (w)	Despesas Custeadas no Exercício de Referência			
		Empenhadas (x)	Liquidadas (y)	Pagas (z)	
Restos a pagar cancelados ou prescritos em 2020 a serem compensados (XXIV) (saldo inicial = XXIII)	0,00	0,00	0,00	0,00	0,00
Restos a pagar cancelados ou prescritos em 2019 a serem compensados (XXV) (saldo inicial igual ao saldo final do demonstrativo do exercício anterior)	0,00	0,00	0,00	0,00	0,00
Restos a pagar cancelados ou prescritos em exercícios anteriores a serem compensados (XXVI) (saldo inicial igual ao saldo final do demonstrativo do exercício)	0,00	0,00	0,00	0,00	0,00
<b>TOTAL DE RESTOS A PAGAR CANCELADOS OU PRESCRITOS A COMPENSAR (XXVII)</b>	<b>0,00</b>	<b>0,00</b>	<b>0,00</b>	<b>0,00</b>	<b>0,00</b>

RECEITAS ADICIONAIS PARA O FINANCIAMENTO DA SAÚDE NÃO COMPUTADAS NO CÁLCULO DO MÍNIMO	PREVISÃO INICIAL	PREVISÃO ATUALIZADA (a)	RECEITAS REALIZADAS	
			Até o Bimestre (b)	% (b/a) x 100
<b>RECEITAS DE TRANSFERÊNCIAS PARA A SAÚDE (XXVIII)</b>	<b>4.016.405,00</b>	<b>4.016.405,00</b>	<b>571.957,40</b>	<b>14,24</b>
Proveniente da União	4.009.585,00	4.009.585,00	557.632,22	13,91
Proveniente dos Estados	6.820,00	6.820,00	14.325,18	210,05
Proveniente de outros Municípios	0,00	0,00	0,00	0,00
RECEITA DE OPERAÇÕES DE CRÉDITO INTERNAS E EXTERNAS VINCULADAS A SAÚDE (XXIX)	0,00	0,00	0,00	0,00
OUTRAS RECEITAS (XXX)	176.695,00	176.695,00	0,00	0,00
<b>TOTAL DE RECEITAS ADICIONAIS PARA FINANCIAMENTO DA SAÚDE (XXXI) = (XXVIII + XXIX + XXX)</b>	<b>4.193.100,00</b>	<b>4.193.100,00</b>	<b>571.957,40</b>	<b>13,64</b>



ESTADO DE SERGIPE  
MUNICÍPIO DE SANTO AMARO DAS BROTAS

RELATÓRIO RESUMIDO DA EXECUÇÃO ORÇAMENTÁRIA : 2020

DEMONSTRATIVO DAS RECEITAS E DESPESAS COM AÇÕES E SERVIÇOS PÚBLICOS DE SAÚDE

ORÇAMENTOS FISCAL E DA SEGURIDADE SOCIAL

JANEIRO/2020 A ABRIL/2020

RREO – ANEXO 12 (LC 141/2012, art. 35)

R\$ 1,00

DESPESAS COM SAÚDE NÃO COMPUTADAS NO CÁLCULO DO MÍNIMO

DESPESAS COM SAÚDE POR SUBFUNÇÕES E CATEGORIA ECONÔMICA NÃO COMPUTADAS NO CÁLCULO DO MÍNIMO	DOTAÇÃO INICIAL	DOTAÇÃO ATUALIZADA (c)	DESPESAS EMPENHADAS		DESPESAS LIQUIDADAS		DESPESAS PAGAS		Inscritas em Restos a Pagar não Processados (g)
			Até o bimestre (d)	% (d/c) x 100	Até o bimestre (e)	% (e/c) x 100	Até o bimestre (f)	% (f/c) x 100	
<b>ATENÇÃO BÁSICA (XXXII)</b>	<b>0,00</b>	<b>0,00</b>	<b>0,00</b>	<b>0,00</b>	<b>0,00</b>	<b>0,00</b>	<b>0,00</b>	<b>0,00</b>	<b>0,00</b>
Despesas Correntes	0,00	0,00	0,00	0,00	0,00	0,00	0,00	0,00	0,00
Despesas de Capital	0,00	0,00	0,00	0,00	0,00	0,00	0,00	0,00	0,00
<b>ASSISTÊNCIA HOSPITALAR E AMBULATORIAL (XXXIII)</b>	<b>0,00</b>	<b>0,00</b>	<b>0,00</b>	<b>0,00</b>	<b>0,00</b>	<b>0,00</b>	<b>0,00</b>	<b>0,00</b>	<b>0,00</b>
Despesas Correntes	0,00	0,00	0,00	0,00	0,00	0,00	0,00	0,00	0,00
Despesas de Capital	0,00	0,00	0,00	0,00	0,00	0,00	0,00	0,00	0,00
<b>SUPORTE PROFILÁTICO E TERAPÊUTICO (XXXIV)</b>	<b>0,00</b>	<b>0,00</b>	<b>0,00</b>	<b>0,00</b>	<b>0,00</b>	<b>0,00</b>	<b>0,00</b>	<b>0,00</b>	<b>0,00</b>
Despesas Correntes	0,00	0,00	0,00	0,00	0,00	0,00	0,00	0,00	0,00
Despesas de Capital	0,00	0,00	0,00	0,00	0,00	0,00	0,00	0,00	0,00
<b>VIGILÂNCIA SANITÁRIA (XXXV)</b>	<b>0,00</b>	<b>0,00</b>	<b>0,00</b>	<b>0,00</b>	<b>0,00</b>	<b>0,00</b>	<b>0,00</b>	<b>0,00</b>	<b>0,00</b>
Despesas Correntes	0,00	0,00	0,00	0,00	0,00	0,00	0,00	0,00	0,00
Despesas de Capital	0,00	0,00	0,00	0,00	0,00	0,00	0,00	0,00	0,00
<b>VIGILÂNCIA EPIDEMIOLÓGICA (XXXVI)</b>	<b>0,00</b>	<b>0,00</b>	<b>0,00</b>	<b>0,00</b>	<b>0,00</b>	<b>0,00</b>	<b>0,00</b>	<b>0,00</b>	<b>0,00</b>
Despesas Correntes	0,00	0,00	0,00	0,00	0,00	0,00	0,00	0,00	0,00
Despesas de Capital	0,00	0,00	0,00	0,00	0,00	0,00	0,00	0,00	0,00
<b>ALIMENTAÇÃO E NUTRIÇÃO (XXXVII)</b>	<b>0,00</b>	<b>0,00</b>	<b>0,00</b>	<b>0,00</b>	<b>0,00</b>	<b>0,00</b>	<b>0,00</b>	<b>0,00</b>	<b>0,00</b>
Despesas Correntes	0,00	0,00	0,00	0,00	0,00	0,00	0,00	0,00	0,00
Despesas de Capital	0,00	0,00	0,00	0,00	0,00	0,00	0,00	0,00	0,00
<b>OUTRAS SUBFUNÇÕES (XXXVIII)</b>	<b>0,00</b>	<b>0,00</b>	<b>0,00</b>	<b>0,00</b>	<b>0,00</b>	<b>0,00</b>	<b>0,00</b>	<b>0,00</b>	<b>0,00</b>
Despesas Correntes	0,00	0,00	0,00	0,00	0,00	0,00	0,00	0,00	0,00
Despesas de Capital	0,00	0,00	0,00	0,00	0,00	0,00	0,00	0,00	0,00
<b>TOTAL DAS DESPESAS NÃO COMPUTADAS NO CÁLCULO DO MÍNIMO (XXXIX) = (XXXII + XXXIII + XXXIV + XXXV + XXXVI + XXXVII + XXXVIII)</b>	<b>0,00</b>	<b>0,00</b>	<b>0,00</b>	<b>0,00</b>	<b>0,00</b>	<b>0,00</b>	<b>0,00</b>	<b>0,00</b>	<b>0,00</b>

DESPESAS TOTAIS COM SAÚDE EXECUTADAS COM COM RECURSOS PRÓPRIOS E COM RECURSOS TRANSFERIDOS DE OUTROS ENTES	DOTAÇÃO INICIAL	DOTAÇÃO ATUALIZADA (c)	DESPESAS EMPENHADAS		DESPESAS LIQUIDADAS		DESPESAS PAGAS		Inscritas em Restos a Pagar não Processados (g)
			Até o bimestre (d)	% (d/c) x 100	Até o bimestre (e)	% (e/c) x 100	Até o bimestre (f)	% (f/c) x 100	
ATENÇÃO BÁSICA (XL) = (IV + XXXII)	0,00	0,00	0,00	0,00	0,00	0,00	0,00	0,00	0,00
ASSISTÊNCIA HOSPITALAR E AMBULATORIAL (XLI) = (V + XXXIII)	0,00	0,00	0,00	0,00	0,00	0,00	0,00	0,00	0,00
SUPORTE PROFILÁTICO E TERAPÊUTICO (XLII) = (VI + XXXIV)	0,00	0,00	0,00	0,00	0,00	0,00	0,00	0,00	0,00
ASSISTÊNCIA HOSPITALAR E AMBULATORIAL (XXXIII)	0,00	0,00	0,00	0,00	0,00	0,00	0,00	0,00	0,00
VIGILÂNCIA SANITÁRIA (XLIII) = (VII + XXXV)	0,00	0,00	0,00	0,00	0,00	0,00	0,00	0,00	0,00
ALIMENTAÇÃO E NUTRIÇÃO (XLV) = (XIX + XXXVII)	0,00	0,00	0,00	0,00	0,00	0,00	0,00	0,00	0,00
OUTRAS SUBFUNÇÕES (XLVI) = (X + XXXVIII)	0,00	0,00	0,00	0,00	0,00	0,00	0,00	0,00	0,00
<b>TOTAL DAS DESPESAS COM SAÚDE (XLVII) = (XI + XXXIX)</b>	<b>0,00</b>	<b>0,00</b>	<b>0,00</b>	<b>0,00</b>	<b>0,00</b>	<b>0,00</b>	<b>0,00</b>	<b>0,00</b>	<b>0,00</b>
(-) Despesas executadas com recursos provenientes das transferências de	0,00	0,00	0,00	0,00	0,00	0,00	0,00	0,00	0,00
<b>TOTAL DAS DESPESAS EXECUTADAS COM RECURSOS PRÓPRIOS (XLVIII)</b>	<b>0,00</b>	<b>0,00</b>	<b>0,00</b>	<b>0,00</b>	<b>0,00</b>	<b>0,00</b>	<b>0,00</b>	<b>0,00</b>	<b>0,00</b>

  
GENIVALDO DOS ANJOS COSTA SANTOS - PREFEITO

  
JOSÉ VALMIR DOS PASSOS - CRC/SE 4.111



ESTADO DE SERGIPE  
MUNICIPIO DE SANTO AMARO DAS BROTAS

ORÇAMENTO FISCAL E DA SEGURIDADE SOCIAL

RELATÓRIO RESUMIDO DA EXECUÇÃO ORÇAMENTÁRIA : 2020

DEMONSTRATIVO DAS PARCERIAS PÚBLICO-PRIVADAS

JANEIRO/2020 A ABRIL/2020

RREO – Anexo 13 (Lei no 11.079, de 30.12.2004, arts. 22, 25 e 28)

R\$ 1,00

ESPECIFICAÇÃO	SALDO TOTAL EM 31 DE DEZEMBRO DO EXERCÍCIO ANTERIOR (a)	REGISTROS EFETUADOS EM 2020	
		No Bimestre	Até o Bimestre (b)
TOTAL DE ATIVOS	0,00	0,00	0,00
Ativos Contabilizados na SPE	0,00	0,00	0,00
TOTAL DE PASSIVOS	0,00	0,00	0,00
Obrigações decorrentes de Ativos Constituídos pela SPE	0,00	0,00	0,00
Provisões de PPP	0,00	0,00	0,00
Outros Passivos	0,00	0,00	0,00
ATOS POTENCIAIS PASSIVOS	0,00	0,00	0,00
Obrigações Contratuais	0,00	0,00	0,00
Riscos não Provisionados	0,00	0,00	0,00
Garantias Concedidas	0,00	0,00	0,00

DESPESAS DE PPP	EXERCÍCIO ANTERIOR	EXERCÍCIO CORRENTE (EC)	2021	2022	2023	2024	2025	2026	2027	2028	2029
DO ENTE FEDERADO, EXCETO ESTATAIS NÃO DEPENDENTES (I) = (I.1 + I.2)											
Contratadas (I.1)											
A contratar (I.2)											
DAS ESTATAIS NÃO-DEPENDENTES (II) = (II.1 + II.2)											
Contratadas (II.1)											
A contratar (II.2)											
TOTAL DAS DESPESAS DE PPP (III) = (I + II)											
RECEITA CORRENTE LÍQUIDA (RCL) (IV)											
TOTAL DAS DESPESAS CONSIDERADAS PARA O LIMITE (I)											
TOTAL DAS DESPESAS CONSIDERADAS PARA O LIMITE / RCL (%) (V) = (I / IV)											

GENIVALDO DOS ANJOS COSTA SANTOS - PREFEITO

JOSÉ VALMIR DOS PASSOS - CRC/SE 4.111



BALANÇO ORÇAMENTÁRIO		Até o Bimestre			
<b>RECEITAS</b>					
Previsão Inicial				42.500.000,00	
Previsão Atualizada				42.500.000,00	
Receitas Realizadas				11.474.301,31	
Déficit Orçamentário				2.113.403,91	
Saldos de Exercícios Anteriores (Utilizados para Créditos Adicionais)				0,00	
<b>DESPESAS</b>					
Dotação Inicial				42.500.000,00	
Créditos Adicionais				0,00	
Dotação Atualizada				42.500.000,00	
Despesas Empenhadas				34.745.739,19	
Despesas Liquidadas				13.587.705,22	
Despesas Pagas				13.068.307,96	
Superávit Orçamentário				0,00	
<b>DESPESAS POR FUNÇÃO / SUBFUNÇÃO</b>		Até o Bimestre			
Despesas Empenhadas				34.745.739,19	
Despesas Liquidadas				13.587.705,22	
<b>RECEITA CORRENTE LÍQUIDA - RCL</b>		Até o Bimestre			
Receita Corrente Líquida				33.664.521,68	
Receita Corrente Líquida Ajustada para Cálculo dos Limites de Endividamento				33.396.110,68	
Receita Corrente Líquida Ajustada para Cálculo dos Limites da Despesa com Pessoal				33.396.110,68	
<b>RECEITAS E DESPESAS DO REGIME PRÓPRIO DE PREVIDÊNCIA DOS SERVIDORES</b>		Até o Bimestre			
<b>Regime Próprio de Previdência dos Servidores - PLANO PREVIDENCIÁRIO</b>				0,00	
Receitas Previdenciárias Realizadas				0,00	
Despesas Previdenciárias Empenhadas				0,00	
Despesas Previdenciárias Liquidadas				0,00	
Resultado Previdenciário				0,00	
<b>Regime Próprio de Previdência dos Servidores - PLANO FINANCEIRO</b>				0,00	
Receitas Previdenciárias Realizadas				0,00	
Despesas Previdenciárias Empenhadas				0,00	
Despesas Previdenciárias Liquidadas				0,00	
Resultado Previdenciário				0,00	
<b>RESULTADOS PRIMÁRIO E NOMINAL</b>		Meta Fixada no Anexo de Metas Fiscais da LDO (a)	Resultado Apurado até o bimestre (b)	% em Relação à Meta (b/a)	
Resultado Primário - Acima da Linha		0,00	56.017,61	0,00	
Resultado Nominal - Acima da Linha		0,00	56.017,61	0,00	
<b>RESTOS A PAGAR POR PODER E MINISTÉRIO PÚBLICO</b>		Inscrição	Cancelamento até o Bimestre	Pagamento até o bimestre	Saldo a Pagar
<b>RESTOS A PAGAR PROCESSADOS</b>		<b>5.521.105,27</b>	<b>0,00</b>	<b>507.731,00</b>	<b>5.013.374,27</b>
Poder Executivo		5.511.620,28	0,00	506.666,01	5.004.954,27
Poder Legislativo		9.484,99	0,00	1.064,99	8.420,00
Poder Judiciário		0,00	0,00	0,00	0,00
Ministério Público		0,00	0,00	0,00	0,00
Defensoria Pública		0,00	0,00	0,00	0,00
<b>RESTOS A PAGAR NÃO-PROCESSADOS</b>		<b>1.676.554,55</b>	<b>0,00</b>	<b>411.885,66</b>	<b>1.264.668,89</b>
Poder Executivo		1.676.524,56	0,00	411.885,66	1.264.638,90
Poder Legislativo		29,99	0,00	0,00	29,99
Poder Judiciário		0,00	0,00	0,00	0,00
Ministério Público		0,00	0,00	0,00	0,00
Defensoria Pública		0,00	0,00	0,00	0,00
<b>TOTAL</b>		<b>7.197.659,82</b>	<b>0,00</b>	<b>919.616,66</b>	<b>6.278.043,16</b>



DESPESAS COM MANUTENÇÃO E DESENVOLVIMENTO DO ENSINO	Valor apurado até o bimestre	Limites Constitucionais Anuais	
		% Mínimo a Aplicar no Exercício	% Aplicado Até o Bimestre
Mínimo Anual de <18% / 25%> das Receitas de Impostos na Manutenção e Desenvolvimento do Ensino	2.607.859,41	25%	45,74
Mínimo Anual de 60% do FUNDEB na Remuneração do Magistério com Ensino Fundamental e Médio	0,00	60%	0,00
Mínimo Anual de 60% do FUNDEB na Remuneração do Magistério com Educação Infantil e Ensino	2.551.865,12	60%	99,62
Complementação da União ao FUNDEB	0,00	10%	0,00

RECEITAS DE OPERAÇÕES DE CRÉDITO E DESPESAS DE CAPITAL	Valor Apurado Até o Bimestre	Saldo a Realizar
Receita de Operação de Crédito	0,00	0,00
Despesa de Capital Líquida	0,00	0,00

PROJEÇÃO ATUARIAL DOS REGIMES DE PREVIDÊNCIA	Exercício	10° Exercício	20° Exercício	35° Exercício
<b>Plano Previdenciário</b>	<b>0,00</b>	<b>0,00</b>	<b>0,00</b>	<b>0,00</b>
Receitas Previdenciárias	0,00	0,00	0,00	0,00
Despesas Previdenciárias	0,00	0,00	0,00	0,00
Resultado Previdenciário	0,00	0,00	0,00	0,00
<b>Plano Financeiro</b>	<b>0,00</b>	<b>0,00</b>	<b>0,00</b>	<b>0,00</b>
Receitas Previdenciárias	0,00	0,00	0,00	0,00
Despesas Previdenciárias	0,00	0,00	0,00	0,00
Resultado Previdenciário	0,00	0,00	0,00	0,00

RECEITA DA ALIENAÇÃO DE ATIVOS E APLICAÇÃO DOS RECURSOS	Valor Apurado Até o Bimestre	Saldo a Realizar
Receita de Capital Resultante da Alienação de Ativos	0,00	0,00
Aplicação de Recursos da Alienação de Ativos	0,00	0,00

DESPESAS COM AÇÕES E SERVIÇOS PÚBLICOS DE SAÚDE	Valor apurado até o bimestre	Limite Constitucional Anual	
		% Mínimo a Aplicar no Exercício	% Aplicado Até o Bimestre
Despesas com Ações e Serviços Públicos de Saúde executadas com recursos de impostos	1.674.410,40	<15%>	17,18

DESPESAS DE CARÁTER CONTINUADO DERIVADAS DE PPP	Valor Apurado no Exercício Corrente
Total das Despesas / RCL ( % )	0,00

  
GENIVALDO DOS ANJOS COSTA SANTOS - PREFEITO

  
JOSÉ VALMIR DOS PASSOS - CRC/SE 4.111