



RECEITAS	PREVISÃO INICIAL	PREVISÃO ATUALIZADA (a)	RECEITAS REALIZADAS			% (c/a)	SALDO A REALIZAR (a-c)
			No Bimestre (b)	% (b/a)	Até o Bimestre (c)		
<b>RECEITAS (EXCETO INTRA-ORÇAMENTÁRIAS) ( I )</b>	<b>28.000.000,00</b>	<b>28.000.000,00</b>	<b>4.507.389,02</b>	<b>16,10</b>	<b>23.945.315,25</b>	<b>85,52</b>	<b>4.054.684,75</b>
<b>RECEITAS CORRENTES</b>	<b>27.444.267,00</b>	<b>27.444.267,00</b>	<b>4.507.389,02</b>	<b>16,42</b>	<b>23.615.385,25</b>	<b>86,05</b>	<b>3.828.881,75</b>
<b>IMPOSTOS, TAXAS E CONTRIBUIÇÕES DE MELHORIA</b>	<b>1.248.255,00</b>	<b>1.248.255,00</b>	<b>308.313,80</b>	<b>24,70</b>	<b>1.549.960,52</b>	<b>124,17</b>	<b>(301.705,52)</b>
Impostos	1.184.300,00	1.184.300,00	304.961,00	25,75	1.539.207,88	129,97	(354.907,88)
Taxas	63.955,00	63.955,00	3.352,80	5,24	10.752,64	16,81	53.202,36
Contribuição de Melhoria	0,00	0,00	0,00	0,00	0,00	0,00	0,00
<b>CONTRIBUIÇÕES</b>	<b>359.471,00</b>	<b>359.471,00</b>	<b>128.031,84</b>	<b>35,62</b>	<b>625.592,20</b>	<b>174,03</b>	<b>(266.121,20)</b>
Contribuições Sociais	0,00	0,00	0,00	0,00	0,00	0,00	0,00
Contribuições Econômicas	0,00	0,00	0,00	0,00	0,00	0,00	0,00
Contribuições para Entidades Privadas de Serviço Social e de Formação Profissional	0,00	0,00	0,00	0,00	0,00	0,00	0,00
Contribuição para o Custeio do Serviço de Iluminação Pública	0,00	0,00	0,00	0,00	0,00	0,00	0,00
<b>RECEITA PATRIMONIAL</b>	<b>98.494,00</b>	<b>98.494,00</b>	<b>2.969,54</b>	<b>3,01</b>	<b>25.045,20</b>	<b>25,43</b>	<b>73.448,80</b>
Exploração do Patrimônio Imobiliário do Estado	500,00	500,00	0,00	0,00	0,00	0,00	500,00
Valores Mobiliários	91.314,00	91.314,00	2.969,54	3,25	25.045,20	27,43	66.268,80
Delegação de Serviços Públicos Mediante Concessão, Permissão, Autorização ou Licença	0,00	0,00	0,00	0,00	0,00	0,00	0,00
Exploração de Recursos Naturais	0,00	0,00	0,00	0,00	0,00	0,00	0,00
Exploração do Patrimônio Intangível	0,00	0,00	0,00	0,00	0,00	0,00	0,00
Cessão de Direitos	0,00	0,00	0,00	0,00	0,00	0,00	0,00
Demais Receitas Patrimoniais	6.680,00	6.680,00	0,00	0,00	0,00	0,00	6.680,00
<b>RECEITA AGROPECUÁRIA</b>	<b>0,00</b>	<b>0,00</b>	<b>0,00</b>	<b>0,00</b>	<b>0,00</b>	<b>0,00</b>	<b>0,00</b>
<b>RECEITA INDUSTRIAL</b>	<b>0,00</b>	<b>0,00</b>	<b>0,00</b>	<b>0,00</b>	<b>0,00</b>	<b>0,00</b>	<b>0,00</b>
<b>RECEITA DE SERVIÇOS</b>	<b>5.200,00</b>	<b>5.200,00</b>	<b>0,00</b>	<b>0,00</b>	<b>0,00</b>	<b>0,00</b>	<b>5.200,00</b>
Serviços Administrativos e Comerciais Gerais	2.600,00	2.600,00	0,00	0,00	0,00	0,00	2.600,00
Serviços e Atividades Referentes à Navegação e ao Transporte	0,00	0,00	0,00	0,00	0,00	0,00	0,00
Serviços e Atividades referentes à Saúde	0,00	0,00	0,00	0,00	0,00	0,00	0,00
Serviços e Atividades Financeiras	0,00	0,00	0,00	0,00	0,00	0,00	0,00
Outros Serviços	2.600,00	2.600,00	0,00	0,00	0,00	0,00	2.600,00
<b>TRANSFERÊNCIAS CORRENTES</b>	<b>25.567.737,00</b>	<b>25.567.737,00</b>	<b>4.068.073,84</b>	<b>15,91</b>	<b>21.414.305,63</b>	<b>83,76</b>	<b>4.153.431,37</b>
Transferências da União e de suas Entidades	15.621.819,00	15.621.819,00	2.418.066,94	15,48	12.568.339,44	80,45	3.053.479,56
Transferências dos Estados e do Distrito Federal e de suas Entidades	3.153.418,00	3.153.418,00	739.660,26	23,46	3.738.745,72	118,56	(585.327,72)
Transferências dos Municípios e de suas Entidades	38.000,00	38.000,00	0,00	0,00	0,00	0,00	38.000,00
Transferências de Instituições Privadas	1.000,00	1.000,00	0,00	0,00	0,00	0,00	1.000,00
Transferências de Outras Instituições Públicas	6.753.500,00	6.753.500,00	910.346,64	13,48	5.107.220,47	75,62	1.646.279,53
Transferências do Exterior	0,00	0,00	0,00	0,00	0,00	0,00	0,00
Transferências de Pessoas Físicas	0,00	0,00	0,00	0,00	0,00	0,00	0,00
Transferências Provenientes de Depósitos Não Identificados	0,00	0,00	0,00	0,00	0,00	0,00	0,00
<b>OUTRAS RECEITAS CORRENTES</b>	<b>165.110,00</b>	<b>165.110,00</b>	<b>0,00</b>	<b>0,00</b>	<b>481,70</b>	<b>0,29</b>	<b>164.628,30</b>
Multas Administrativas, Contratuais e Judiciais	400,00	400,00	0,00	0,00	0,00	0,00	400,00
Indenizações, Restituições e Ressarcimentos	159.650,00	159.650,00	0,00	0,00	0,00	0,00	159.650,00
Bens, Direitos e Valores Incorporados ao Patrimônio Público	1.000,00	1.000,00	0,00	0,00	0,00	0,00	1.000,00
Demais Receitas Correntes	4.060,00	4.060,00	0,00	0,00	481,70	11,86	3.578,30
<b>RECEITAS DE CAPITAL</b>	<b>555.733,00</b>	<b>555.733,00</b>	<b>0,00</b>	<b>0,00</b>	<b>329.930,00</b>	<b>59,37</b>	<b>225.803,00</b>
<b>OPERAÇÕES DE CRÉDITO</b>	<b>1.000,00</b>	<b>1.000,00</b>	<b>0,00</b>	<b>0,00</b>	<b>0,00</b>	<b>0,00</b>	<b>1.000,00</b>
Operações de Crédito - Mercado Interno	500,00	500,00	0,00	0,00	0,00	0,00	500,00
Operações de Crédito - Mercado Externo	500,00	500,00	0,00	0,00	0,00	0,00	500,00
<b>ALIENAÇÃO DE BENS</b>	<b>130.570,00</b>	<b>130.570,00</b>	<b>0,00</b>	<b>0,00</b>	<b>0,00</b>	<b>0,00</b>	<b>1.000,00</b>
Alienação de Bens Móveis	57.570,00	57.570,00	0,00	0,00	0,00	0,00	57.570,00



RREO - Anexo 1 (LRF, Art. 52, inciso I, alíneas "a" e "b\_" do inciso II e §1º)

R\$ 1,00

Alienação de Bens Imóveis	73.000,00	73.000,00	0,00	0,00	0,00	0,00	73.000,00
Alienação de Bens Intangíveis	0,00	0,00	0,00	0,00	0,00	0,00	0,00
<b>AMORTIZAÇÕES DE EMPRÉSTIMOS</b>	<b>0,00</b>	<b>0,00</b>	<b>0,00</b>	<b>0,00</b>	<b>0,00</b>	<b>0,00</b>	<b>0,00</b>
<b>TRANSFERÊNCIAS DE CAPITAL</b>	<b>423.163,00</b>	<b>423.163,00</b>	<b>0,00</b>	<b>0,00</b>	<b>329.930,00</b>	<b>77,97</b>	<b>93.233,00</b>
Transferências da União e de suas Entidades	292.126,00	292.126,00	0,00	0,00	329.930,00	112,94	(37.804,00)
Transferências dos Estados e do Distrito Federal e de suas Entidades	129.037,00	129.037,00	0,00	0,00	0,00	0,00	129.037,00
Transferências dos Municípios e de suas Entidades	1.000,00	1.000,00	0,00	0,00	0,00	0,00	1.000,00
Transferências de Instituições Privadas	1.000,00	1.000,00	0,00	0,00	0,00	0,00	1.000,00
Transferências de Outras Instituições Públicas	0,00	0,00	0,00	0,00	0,00	0,00	0,00
Transferências do Exterior	0,00	0,00	0,00	0,00	0,00	0,00	0,00
Transferências de Pessoas Físicas	0,00	0,00	0,00	0,00	0,00	0,00	0,00
Transferências Provenientes de Depósitos Não Identificados	0,00	0,00	0,00	0,00	0,00	0,00	0,00
<b>OUTRAS RECEITAS DE CAPITAL</b>	<b>1.000,00</b>	<b>1.000,00</b>	<b>0,00</b>	<b>0,00</b>	<b>0,00</b>	<b>0,00</b>	<b>1.000,00</b>
Integralização do Capital Social	0,00	0,00	0,00	0,00	0,00	0,00	0,00
Remuneração das Disponibilidades do Tesouro	0,00	0,00	0,00	0,00	0,00	0,00	0,00
Resgate de Títulos do Tesouro	0,00	0,00	0,00	0,00	0,00	0,00	0,00
Demais Receitas de Capital	1.000,00	1.000,00	0,00	0,00	0,00	0,00	1.000,00
<b>RECEITAS (INTRA-ORÇAMENTÁRIAS) ( II )</b>	<b>0,00</b>	<b>0,00</b>	<b>0,00</b>	<b>0,00</b>	<b>0,00</b>	<b>0,00</b>	<b>0,00</b>
<b>SUBTOTAL DAS RECEITAS ( III ) = ( I + II )</b>	<b>28.000.000,00</b>	<b>28.000.000,00</b>	<b>4.507.389,02</b>	<b>0,00</b>	<b>23.945.315,25</b>	<b>85,52</b>	<b>4.054.684,75</b>
<b>OPERAÇÕES DE CRÉDITO / REFINANCIAMENTO ( IV )</b>	<b>0,00</b>	<b>0,00</b>	<b>0,00</b>	<b>0,00</b>	<b>0,00</b>	<b>0,00</b>	<b>0,00</b>
Operações de Crédito - Mercado Interno	0,00	0,00	0,00	0,00	0,00	0,00	0,00
Mobiliária	0,00	0,00	0,00	0,00	0,00	0,00	0,00
Contratual	0,00	0,00	0,00	0,00	0,00	0,00	0,00
Operações de Crédito - Mercado Externo	0,00	0,00	0,00	0,00	0,00	0,00	0,00
Mobiliária	0,00	0,00	0,00	0,00	0,00	0,00	0,00
Contratual	0,00	0,00	0,00	0,00	0,00	0,00	0,00
<b>SUBTOTAL COM REFINANCIAMENTO ( V ) = ( III + IV )</b>	<b>28.000.000,00</b>	<b>28.000.000,00</b>	<b>4.507.389,02</b>	<b>16,10</b>	<b>23.945.315,25</b>	<b>85,52</b>	<b>4.054.684,75</b>
<b>DÉFICIT ( VI )</b>					<b>0,00</b>		
<b>TOTAL ( VII ) = ( V + VI )</b>	<b>28.000.000,00</b>	<b>28.000.000,00</b>	<b>4.507.389,02</b>	<b>16,10</b>	<b>23.945.315,25</b>	<b>85,52</b>	<b>4.054.684,75</b>
<b>SALDOS DE EXERCÍCIOS ANTERIORES</b>	<b>0,00</b>	<b>0,00</b>			<b>0,00</b>		
Recursos Arrecadados em Exercícios Anteriores - RPPS	0,00	0,00					
Superávit Financeiro Utilizado para Créditos Adicionais		0,00			0,00		
Reabertura de Créditos Adicionais		0,00			0,00		



DESPESAS	DOTAÇÃO INICIAL (d)	DOTAÇÃO ATUALIZADA (e)	DESPESAS EMPENHADAS		SALDO (g) = (e-f)	DESPESAS LIQUIDADAS		SALDO (i) = (e-h)	DESPESAS PAGAS ATÉ O BIMESTRE (j)	INSCRITAS EM RESTOS A PAGAR NÃO PROCESSADOS (k)
			No Bimestre	Até o Bimestre (f)		No Bimestre	Até o Bimestre (h)			
<b>DESPESAS (EXCETO INTRA-ORÇAMENTÁRIAS) (VIII)</b>	<b>28.000.000,00</b>	<b>29.030.985,19</b>	<b>392.389,82</b>	<b>27.505.771,94</b>	<b>1.525.213,25</b>	<b>4.190.683,45</b>	<b>22.301.739,31</b>	<b>6.729.245,88</b>	<b>21.513.857,85</b>	<b>0,00</b>
<b>DESPESA CORRENTES</b>	<b>27.150.540,00</b>	<b>27.255.302,52</b>	<b>432.838,92</b>	<b>25.766.278,55</b>	<b>1.489.023,97</b>	<b>4.159.538,17</b>	<b>20.623.830,73</b>	<b>6.631.471,79</b>	<b>19.861.729,55</b>	<b>0,00</b>
PESSOAL E ENCARGOS SOCIAIS	19.684.551,00	18.919.772,38	519.108,55	17.873.509,01	1.046.263,37	2.874.853,23	14.434.990,99	4.484.781,39	14.421.276,43	0,00
JUROS E ENCARGOS DA DÍVIDA	1.000,00	500,00	0,00	0,00	500,00	0,00	0,00	500,00	0,00	0,00
OUTRAS DESPESAS CORRENTES	7.464.989,00	8.335.030,14	(86.269,63)	7.892.769,54	442.260,60	1.284.684,94	6.188.839,74	2.146.190,40	5.440.453,12	0,00
Transferências a Municípios <sup>1</sup>	0,00	0,00	0,00	0,00	0,00	0,00	0,00	0,00	0,00	0,00
Demais Despesas Correntes <sup>1</sup>	7.464.989,00	8.335.030,14	(86.269,63)	7.892.769,54	442.260,60	1.284.684,94	6.188.839,74	2.146.190,40	5.440.453,12	0,00
<b>DESPESAS DE CAPITAL</b>	<b>826.160,00</b>	<b>1.775.438,67</b>	<b>(40.449,10)</b>	<b>1.739.493,39</b>	<b>35.945,28</b>	<b>31.145,28</b>	<b>1.677.908,58</b>	<b>97.530,09</b>	<b>1.652.128,30</b>	<b>0,00</b>
INVESTIMENTOS	676.160,00	803.290,48	(40.449,10)	767.428,32	35.862,16	31.145,28	705.843,51	97.446,97	680.063,23	0,00
INVERSÕES FINANCEIRAS	0,00	0,00	0,00	0,00	0,00	0,00	0,00	0,00	0,00	0,00
AMORTIZAÇÃO DA DÍVIDA	150.000,00	972.148,19	0,00	972.065,07	83,12	0,00	972.065,07	83,12	972.065,07	0,00
<b>RESERVA DE CONTINGÊNCIA</b>	<b>23.300,00</b>	<b>244,00</b>	<b>0,00</b>	<b>0,00</b>	<b>244,00</b>	<b>0,00</b>	<b>0,00</b>	<b>244,00</b>	<b>0,00</b>	<b>0,00</b>
<b>DESPESAS (INTRA-ORÇAMENTÁRIAS) (IX)</b>	<b>0,00</b>	<b>0,00</b>	<b>0,00</b>	<b>0,00</b>	<b>0,00</b>	<b>0,00</b>	<b>0,00</b>	<b>0,00</b>	<b>0,00</b>	<b>0,00</b>
<b>SUBTOTAL DAS DESPESAS ( X ) = ( VII + IX )</b>	<b>28.000.000,00</b>	<b>29.030.985,19</b>	<b>392.389,82</b>	<b>27.505.771,94</b>	<b>1.525.213,25</b>	<b>4.190.683,45</b>	<b>22.301.739,31</b>	<b>6.729.245,88</b>	<b>21.513.857,85</b>	<b>0,00</b>
<b>AMORTIZAÇÃO DA DÍV./ REFINANCIAMENTO (XI)</b>	<b>0,00</b>	<b>0,00</b>	<b>0,00</b>	<b>0,00</b>	<b>0,00</b>	<b>0,00</b>	<b>0,00</b>	<b>0,00</b>	<b>0,00</b>	<b>0,00</b>
Amortização da Dívida Interna	0,00	0,00	0,00	0,00	0,00	0,00	0,00	0,00	0,00	0,00
Dívida Mobiliária	0,00	0,00	0,00	0,00	0,00	0,00	0,00	0,00	0,00	0,00
Outras Dívidas	0,00	0,00	0,00	0,00	0,00	0,00	0,00	0,00	0,00	0,00
Amortização da Dívida Externa	0,00	0,00	0,00	0,00	0,00	0,00	0,00	0,00	0,00	0,00
Dívida Mobiliária	0,00	0,00	0,00	0,00	0,00	0,00	0,00	0,00	0,00	0,00
Outras Dívidas	0,00	0,00	0,00	0,00	0,00	0,00	0,00	0,00	0,00	0,00
<b>SUBTOTAL C/ REFINANCIAMENTO (XII) = (X+XI)</b>	<b>28.000.000,00</b>	<b>29.030.985,19</b>	<b>392.389,82</b>	<b>27.505.771,94</b>	<b>1.525.213,25</b>	<b>4.190.683,45</b>	<b>22.301.739,31</b>	<b>6.729.245,88</b>	<b>21.513.857,85</b>	<b>0,00</b>
<b>SUPERÁVIT ( XIII )</b>				<b>0,00</b>			<b>1.643.575,94</b>		<b>0,00</b>	
<b>TOTAL ( XIV ) = ( XII + XIII )</b>	<b>28.000.000,00</b>	<b>29.030.985,19</b>	<b>392.389,82</b>	<b>27.505.771,94</b>		<b>4.190.683,45</b>	<b>23.945.315,25</b>		<b>21.513.857,85</b>	<b>0,00</b>
<b>RESERVA DO RPPS</b>	<b>0,00</b>	<b>0,00</b>			<b>0,00</b>			<b>0,00</b>		

*Genivaldo dos Anjos Costa Santos*  
 GENIVALDO DOS ANJOS COSTA SANTOS - PREFEITO

*José de Araújo Leite Neto*  
 JOSÉ DE ARAUJO LEITE NETO - CRC/SE 4846



FUNCAO / SUBFUNCAO	DOTAÇÃO INICIAL	DOTAÇÃO ATUALIZADA (a)	DESPESAS EMPENHADAS			SALDO (c) = (a-b)	DESPESAS LIQUIDADAS			SALDO (e) = (a-d)	INSCRITAS EM RESTOS A PAGAR NÃO PROCESSADOS (f)
			No Bimestre	Até o Bimestre (b)	% (b/total b)		No Bimestre	Até o Bimestre (d)	% (d/total d)		
<b>DESPESAS (EXCETO INTRA-ORÇAMENTARIAS) (I)</b>	<b>28.000.000,00</b>	<b>29.030.985,19</b>	<b>392.389,82</b>	<b>27.505.771,94</b>	<b>100,00</b>	<b>1.525.213,25</b>	<b>4.190.683,45</b>	<b>22.301.739,31</b>	<b>100,00</b>	<b>6.729.245,88</b>	<b>0,00</b>
<b>01 - LEGISLATIVA</b>	<b>1.452.000,00</b>	<b>1.427.000,00</b>	<b>0,00</b>	<b>0,00</b>	<b>0,00</b>	<b>1.427.000,00</b>	<b>0,00</b>	<b>0,00</b>	<b>0,00</b>	<b>1.427.000,00</b>	<b>0,00</b>
01.031 - Acao Legislativa	1.452.000,00	1.427.000,00	0,00	0,00	0,00	1.427.000,00	0,00	0,00	0,00	1.427.000,00	0,00
<b>02 - JUDICIÁRIA</b>	<b>590.200,00</b>	<b>576.868,52</b>	<b>22.164,20</b>	<b>574.867,39</b>	<b>2,09</b>	<b>2.001,13</b>	<b>70.159,81</b>	<b>455.056,42</b>	<b>2,04</b>	<b>121.812,10</b>	<b>0,00</b>
02.061 - Acao Judiciaria	590.200,00	576.868,52	22.164,20	574.867,39	2,09	2.001,13	70.159,81	455.056,42	2,04	121.812,10	0,00
<b>04 - ADMINISTRAÇÃO</b>	<b>4.673.741,00</b>	<b>6.017.574,40</b>	<b>511.185,65</b>	<b>6.002.570,85</b>	<b>21,82</b>	<b>15.003,55</b>	<b>1.021.449,68</b>	<b>5.121.914,00</b>	<b>22,97</b>	<b>895.660,40</b>	<b>0,00</b>
04.122 - Administracao Geral	3.510.432,00	4.846.979,00	410.470,47	4.835.838,76	17,58	11.140,24	754.375,47	4.217.502,88	18,91	629.476,12	0,00
04.123 - Administracao Financeira	1.005.809,00	951.930,58	98.613,67	949.433,87	3,45	2.496,71	232.240,11	729.826,09	3,27	222.104,49	0,00
04.124 - Controle Interno	157.500,00	218.664,82	2.101,51	217.298,22	0,79	1.366,60	34.834,10	174.585,03	0,78	44.079,79	0,00
<b>06 - SEGURANÇA PÚBLICA</b>	<b>550.220,00</b>	<b>725.789,89</b>	<b>25.910,79</b>	<b>725.601,37</b>	<b>2,64</b>	<b>188,52</b>	<b>115.463,54</b>	<b>567.859,02</b>	<b>2,55</b>	<b>157.930,87</b>	<b>0,00</b>
06.122 - Administracao Geral	548.220,00	725.789,89	25.910,79	725.601,37	2,64	188,52	115.463,54	567.859,02	2,55	157.930,87	0,00
06.182 - Defesa Civil	2.000,00	0,00	0,00	0,00	0,00	0,00	0,00	0,00	0,00	0,00	0,00
<b>08 - ASSISTÊNCIA SOCIAL</b>	<b>1.627.055,00</b>	<b>1.462.189,92</b>	<b>55.646,62</b>	<b>1.457.755,89</b>	<b>5,30</b>	<b>4.434,03</b>	<b>242.392,62</b>	<b>1.090.198,30</b>	<b>4,89</b>	<b>371.991,62</b>	<b>0,00</b>
08.122 - Administracao Geral	591.000,00	692.124,28	22.410,92	690.822,45	2,51	1.301,83	112.079,82	547.097,67	2,45	145.026,61	0,00
08.241 - Assistencia ao Idoso	3.000,00	0,00	0,00	0,00	0,00	0,00	0,00	0,00	0,00	0,00	0,00
08.243 - Assistencia a Crianca e ao Adolescente	350.195,00	213.249,11	7.054,24	212.682,79	0,77	566,32	41.669,15	174.232,68	0,78	39.016,43	0,00
08.244 - Assistencia Comunitaria	680.860,00	556.816,53	26.181,46	554.250,65	2,02	2.565,88	88.643,65	368.867,95	1,65	187.948,58	0,00
08.334 - Fomento ao Trabalho	2.000,00	0,00	0,00	0,00	0,00	0,00	0,00	0,00	0,00	0,00	0,00
<b>10 - SAÚDE</b>	<b>7.393.061,00</b>	<b>5.289.963,53</b>	<b>28.419,73</b>	<b>5.287.625,70</b>	<b>19,22</b>	<b>2.337,83</b>	<b>753.015,57</b>	<b>3.949.313,52</b>	<b>17,71</b>	<b>1.340.650,01</b>	<b>0,00</b>
10.122 - Administracao Geral	2.634.315,00	2.239.525,92	19.756,39	2.239.139,59	8,14	386,33	311.651,50	1.697.978,02	7,61	541.547,90	0,00
10.301 - Atencao Basica	4.082.799,00	2.706.341,66	(53.033,52)	2.704.865,86	9,83	1.475,80	384.707,57	1.973.396,08	8,85	732.945,58	0,00
10.302 - Assistencia Hospitalar e Ambulatorial	75.440,00	37.400,00	0,00	37.400,00	0,14	0,00	6.161,93	28.393,01	0,13	9.006,99	0,00
10.303 - Suporte Profilatico e Terapeutico	290.000,00	106.178,48	11.836,78	105.702,98	0,38	475,50	13.223,20	82.353,66	0,37	23.824,82	0,00
10.304 - Vigilancia Sanitaria	52.720,00	0,00	0,00	0,00	0,00	0,00	0,00	0,00	0,00	0,00	0,00
10.305 - Vigilancia Epidemiologica	257.787,00	200.517,47	49.860,08	200.517,27	0,73	0,20	37.271,37	167.192,75	0,75	33.324,72	0,00
<b>12 - EDUCAÇÃO</b>	<b>8.994.415,00</b>	<b>9.426.264,47</b>	<b>(201.808,40)</b>	<b>9.379.380,48</b>	<b>34,10</b>	<b>46.883,99</b>	<b>1.498.587,37</b>	<b>7.732.989,17</b>	<b>34,67</b>	<b>1.693.275,30</b>	<b>0,00</b>
12.122 - Administracao Geral	6.110,00	0,00	0,00	0,00	0,00	0,00	0,00	0,00	0,00	0,00	0,00
12.361 - Ensino Fundamental	7.023.975,00	7.631.906,81	(173.846,03)	7.585.251,65	27,58	46.655,16	1.335.532,18	6.493.565,68	29,12	1.138.341,13	0,00
12.365 - Educacao Infantil	1.934.720,00	1.759.187,88	(22.559,06)	1.759.185,35	6,40	2,53	156.219,56	1.217.393,57	5,46	541.794,31	0,00
12.366 - Educacao de Jovens e Adultos	29.110,00	35.169,78	(5.403,31)	34.943,48	0,13	226,30	6.835,63	22.029,92	0,10	13.139,86	0,00
12.367 - Educacao Especial	500,00	0,00	0,00	0,00	0,00	0,00	0,00	0,00	0,00	0,00	0,00
<b>13 - CULTURA</b>	<b>336.748,00</b>	<b>204.024,67</b>	<b>12.150,00</b>	<b>200.171,38</b>	<b>0,73</b>	<b>3.853,29</b>	<b>27.701,90</b>	<b>162.871,93</b>	<b>0,73</b>	<b>41.152,74</b>	<b>0,00</b>
13.122 - Administracao Geral	335.248,00	204.024,67	12.150,00	200.171,38	0,73	3.853,29	27.701,90	162.871,93	0,73	41.152,74	0,00
13.392 - Difusao Cultural	1.500,00	0,00	0,00	0,00	0,00	0,00	0,00	0,00	0,00	0,00	0,00
<b>15 - URBANISMO</b>	<b>1.267.920,00</b>	<b>1.958.039,26</b>	<b>(98.177,20)</b>	<b>1.944.171,72</b>	<b>7,07</b>	<b>13.867,54</b>	<b>283.093,02</b>	<b>1.636.329,89</b>	<b>7,34</b>	<b>321.709,37</b>	<b>0,00</b>
15.122 - Administracao Geral	141.700,00	73.536,00	0,00	71.810,33	0,26	1.725,67	11.014,98	41.266,81	0,19	32.269,19	0,00
15.451 - Infra-Estrutura Urbana	112.720,00	345.622,67	4.838,90	336.980,80	1,23	8.641,87	15.350,00	321.589,99	1,44	24.032,68	0,00
15.452 - Servicos Urbanos	1.002.500,00	1.537.880,59	(103.016,10)	1.535.380,59	5,58	2.500,00	256.728,04	1.273.473,09	5,71	264.407,50	0,00
15.606 - Extensao Rural	11.000,00	1.000,00	0,00	0,00	0,00	1.000,00	0,00	0,00	0,00	1.000,00	0,00
<b>16 - HABITAÇÃO</b>	<b>3.140,00</b>	<b>140,00</b>	<b>0,00</b>	<b>0,00</b>	<b>0,00</b>	<b>140,00</b>	<b>0,00</b>	<b>0,00</b>	<b>0,00</b>	<b>140,00</b>	<b>0,00</b>
16.482 - Habitacao Urbana	3.140,00	140,00	0,00	0,00	0,00	140,00	0,00	0,00	0,00	140,00	0,00
<b>17 - SANEAMENTO</b>	<b>1.000,00</b>	<b>0,00</b>	<b>0,00</b>	<b>0,00</b>	<b>0,00</b>	<b>0,00</b>	<b>0,00</b>	<b>0,00</b>	<b>0,00</b>	<b>0,00</b>	<b>0,00</b>
17.512 - Saneamento Basico Urbano	1.000,00	0,00	0,00	0,00	0,00	0,00	0,00	0,00	0,00	0,00	0,00
<b>20 - AGRICULTURA</b>	<b>153.600,00</b>	<b>144.606,07</b>	<b>(2.649,13)</b>	<b>143.196,50</b>	<b>0,52</b>	<b>1.409,57</b>	<b>16.322,85</b>	<b>65.714,65</b>	<b>0,29</b>	<b>78.891,42</b>	<b>0,00</b>
20.122 - Administracao Geral	150.100,00	144.565,67	(2.649,13)	143.196,50	0,52	1.369,17	16.322,85	65.714,65	0,29	78.851,02	0,00



ESTADO DE SERGIPE  
MUNICÍPIO DE SANTO AMARO DAS BROTAS

ORÇAMENTOS FISCAL E DA SEGURIDADE SOCIAL

RELATÓRIO RESUMIDO DA EXECUÇÃO ORÇAMENTÁRIA : 2019


DEMONSTRATIVO DA EXECUÇÃO DAS DESPESAS POR FUNÇÃO/SUBFUNÇÃO

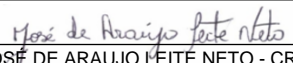
JANEIRO/2019 A OUTUBRO/2019

RREO - Anexo 2 (LRF, Art. 52, inciso II, alínea "c")

R\$ 1,00

20.605 - Abastecimento	2.000,00	0,00	0,00	0,00	0,00	0,00	0,00	0,00	0,00	0,00	0,00	0,00
20.608 - Promoção da Produção Agropecuária	1.500,00	40,40	0,00	0,00	0,00	40,40	0,00	0,00	0,00	0,00	40,40	0,00
<b>23 - COMÉRCIO E SERVIÇOS</b>	<b>160.680,00</b>	<b>118.125,00</b>	<b>4.943,26</b>	<b>117.100,20</b>	<b>0,43</b>	<b>1.024,80</b>	<b>18.039,20</b>	<b>76.235,97</b>	<b>0,34</b>	<b>41.889,03</b>	<b>0,00</b>	<b>0,00</b>
23.122 - Administração Geral	156.400,00	117.985,00	4.943,26	117.100,20	0,43	884,80	18.039,20	76.235,97	0,34	41.749,03	0,00	0,00
23.695 - Turismo	4.280,00	140,00	0,00	0,00	0,00	140,00	0,00	0,00	0,00	140,00	0,00	0,00
<b>24 - COMUNICAÇÕES</b>	<b>89.420,00</b>	<b>51.585,13</b>	<b>(7.305,00)</b>	<b>51.325,47</b>	<b>0,19</b>	<b>259,66</b>	<b>9.199,14</b>	<b>37.363,06</b>	<b>0,17</b>	<b>14.222,07</b>	<b>0,00</b>	<b>0,00</b>
24.122 - Administração Geral	89.420,00	51.585,13	(7.305,00)	51.325,47	0,19	259,66	9.199,14	37.363,06	0,17	14.222,07	0,00	0,00
<b>25 - ENERGIA</b>	<b>1.000,00</b>	<b>0,00</b>	<b>0,00</b>	<b>0,00</b>	<b>0,00</b>	<b>0,00</b>	<b>0,00</b>	<b>0,00</b>	<b>0,00</b>	<b>0,00</b>	<b>0,00</b>	<b>0,00</b>
25.752 - Energia Elétrica	1.000,00	0,00	0,00	0,00	0,00	0,00	0,00	0,00	0,00	0,00	0,00	0,00
<b>26 - TRANSPORTE</b>	<b>406.500,00</b>	<b>507.456,14</b>	<b>(8.128,70)</b>	<b>505.936,00</b>	<b>1,84</b>	<b>1.520,14</b>	<b>89.686,13</b>	<b>340.291,48</b>	<b>1,53</b>	<b>167.164,66</b>	<b>0,00</b>	<b>0,00</b>
26.122 - Administração Geral	405.500,00	506.456,14	(8.128,70)	505.936,00	1,84	520,14	89.686,13	340.291,48	1,53	166.164,66	0,00	0,00
26.782 - Transporte Rodoviário	1.000,00	1.000,00	0,00	0,00	0,00	1.000,00	0,00	0,00	0,00	1.000,00	0,00	0,00
<b>27 - DESPORTO E LAZER</b>	<b>125.000,00</b>	<b>148.466,00</b>	<b>50.038,00</b>	<b>144.003,92</b>	<b>0,52</b>	<b>4.462,08</b>	<b>45.572,62</b>	<b>93.536,83</b>	<b>0,42</b>	<b>54.929,17</b>	<b>0,00</b>	<b>0,00</b>
27.122 - Administração Geral	93.000,00	99.981,00	10.621,00	98.286,92	0,36	1.694,08	20.581,62	62.245,83	0,28	37.735,17	0,00	0,00
27.813 - Lazer	32.000,00	48.485,00	39.417,00	45.717,00	0,17	2.768,00	24.991,00	31.291,00	0,14	17.194,00	0,00	0,00
<b>28 - ENCARGOS ESPECIAIS</b>	<b>151.000,00</b>	<b>972.648,19</b>	<b>0,00</b>	<b>972.065,07</b>	<b>3,53</b>	<b>583,12</b>	<b>0,00</b>	<b>972.065,07</b>	<b>4,36</b>	<b>583,12</b>	<b>0,00</b>	<b>0,00</b>
28.843 - Serviço da Dívida Interna	151.000,00	972.648,19	0,00	972.065,07	3,53	583,12	0,00	972.065,07	4,36	583,12	0,00	0,00
<b>99 - RESERVA DE CONTIGÊNCIA</b>	<b>23.300,00</b>	<b>244,00</b>	<b>0,00</b>	<b>0,00</b>	<b>0,00</b>	<b>244,00</b>	<b>0,00</b>	<b>0,00</b>	<b>0,00</b>	<b>244,00</b>	<b>0,00</b>	<b>0,00</b>
99.999 - RESERVA DE CONTINGENCIA	23.300,00	244,00	0,00	0,00	0,00	244,00	0,00	0,00	0,00	244,00	0,00	0,00
<b>TOTAL ( III ) = ( I + II )</b>	<b>28.000.000,00</b>	<b>29.030.985,19</b>	<b>392.389,82</b>	<b>27.505.771,94</b>	<b>81,08</b>	<b>1.525.213,25</b>	<b>4.190.683,45</b>	<b>22.301.739,31</b>	<b>100,00</b>	<b>6.729.245,88</b>	<b>0,00</b>	<b>0,00</b>

  
GENIVALDO DOS ANJOS COSTA SANTOS - PREFEITO

  
JOSÉ DE ARAUJO LEITE NETO - CRC/SE 4846



ESTADO DE SERGIPE  
MUNICÍPIO DE SANTO AMARO DAS BROTAS

RELATÓRIO RESUMIDO DA EXECUÇÃO ORÇAMENTÁRIA : 2019

ORÇAMENTO FISCAL E DA SEGURIDADE SOCIAL

DEMONSTRATIVO DA RECEITA CORRENTE LÍQUIDA  
NOVEMBRO/2018 A OUTUBRO/2019

RREO – ANEXO 3 (LRF, Art. 53, inciso I)

R\$ 1,00

ESPECIFICAÇÃO	EVOLUÇÃO DA RECEITA REALIZADA NOS ÚLTIMOS 12 MESES												TOTAL 12 MESES	PREVISÃO ATUALIZADA
	NOVEMBRO	DEZEMBRO	JANEIRO	FEVEREIRO	MARÇO	ABRIL	MAIO	JUNHO	JULHO	AGOSTO	SETEMBRO	OUTUBRO		
<b>RECEITAS CORRENTES (I)</b>	<b>2.459.469,26</b>	<b>3.768.060,26</b>	<b>2.084.662,98</b>	<b>3.340.596,04</b>	<b>2.078.289,54</b>	<b>2.712.139,89</b>	<b>2.304.680,85</b>	<b>2.841.213,18</b>	<b>3.357.552,48</b>	<b>2.577.193,69</b>	<b>2.085.095,76</b>	<b>2.888.837,08</b>	<b>32.497.791,01</b>	<b>30.630.467,00</b>
Impostos, Taxas e Contribuições de Melhoria	189.714,81	241.201,62	249.432,24	118.242,23	264.235,33	107.029,14	187.145,29	43.022,16	215.162,39	57.377,94	93.252,85	215.060,95	1.980.876,95	1.248.255,00
IPTU	0,00	0,00	28,70	0,00	0,00	13,50	0,00	0,00	0,00	0,00	0,00	0,00	42,20	31.800,00
ISS	132.571,97	120.768,60	217.221,54	54.814,62	247.797,35	37.074,90	39.641,70	23.654,05	160.442,49	28.770,77	36.623,72	71.666,18	1.171.047,89	508.500,00
ITBI	11.008,00	0,00	0,00	20.000,00	797,50	1.597,50	0,00	0,00	0,00	1.284,50	33.997,50	0,00	68.685,00	64.500,00
IRRF	45.384,44	119.513,02	30.722,00	43.427,61	14.910,89	68.088,74	147.249,09	19.113,61	52.397,90	25.197,92	19.660,58	143.013,02	728.678,82	579.500,00
Outros Impostos, Taxas e Contribuições de Melhoria	750,40	920,00	1.460,00	(0,00)	729,59	254,50	254,50	2.322,00	2.124,75	2.971,05	381,75	381,75	12.423,04	63.955,00
Contribuições	62.215,57	42.075,38	42.248,23	51.110,13	65.946,84	73.188,35	67.201,29	66.636,38	64.729,69	66.499,45	64.403,66	63.628,18	729.883,15	359.471,00
Receita Patrimonial	3.062,12	3.151,23	3.501,41	3.122,97	2.754,99	2.063,19	2.211,64	1.806,76	2.000,10	4.614,60	1.213,61	1.755,93	31.258,55	98.494,00
Rendimentos de Aplicação Financeira	3.062,12	3.151,23	3.501,41	3.122,97	2.754,99	2.063,19	2.211,64	1.806,76	2.000,10	4.614,60	1.213,61	1.755,93	31.258,55	91.314,00
Outras Receitas Patrimoniais	0,00	0,00	0,00	0,00	0,00	0,00	0,00	0,00	0,00	0,00	0,00	0,00	0,00	7.180,00
Receita Agropecuária	0,00	0,00	0,00	0,00	0,00	0,00	0,00	0,00	0,00	0,00	0,00	0,00	0,00	0,00
Receita Industrial	0,00	0,00	0,00	0,00	0,00	0,00	0,00	0,00	0,00	0,00	0,00	0,00	0,00	0,00
Receita de Serviços	0,00	0,00	0,00	0,00	0,00	0,00	0,00	0,00	0,00	0,00	0,00	0,00	0,00	5.200,00
Transferências Correntes	2.204.476,76	3.359.983,38	1.789.481,10	3.168.120,71	1.745.352,38	2.529.859,21	2.048.122,63	2.729.266,18	3.075.660,30	2.448.701,70	1.926.225,64	2.608.392,02	29.633.642,01	28.753.937,00
Cota-Parte do FPM	878.063,31	1.536.616,75	436.927,34	1.848.737,89	492.054,41	1.277.754,92	725.425,20	1.279.658,66	1.208.159,34	881.873,95	784.997,86	722.692,49	12.072.962,12	12.200.000,00
Cota-Parte do ICMS	441.522,08	430.567,59	516.892,51	349.780,08	363.155,89	407.681,38	343.968,03	336.631,08	379.621,85	386.960,83	337.116,64	433.763,05	4.727.661,01	3.400.000,00
Cota-Parte do IPVA	8.024,28	10.271,42	16.847,53	40.200,78	32.782,46	19.612,06	17.549,31	16.196,91	22.850,54	18.976,10	21.293,60	17.360,21	241.965,20	327.420,00
Cota-Parte do ITR	322,14	112,42	22,63	43,17	150,62	92,91	112,34	25,60	36,25	359,03	676,48	14.297,18	16.250,77	21.400,00
Transferências da LC 87/1996	399,69	399,69	0,00	0,00	0,00	0,00	0,00	0,00	0,00	0,00	0,00	0,00	799,38	2.500,00
Transferências da LC 61/1989	491,41	538,97	288,72	247,47	233,72	261,22	261,22	261,22	261,22	233,72	261,22	261,22	3.601,33	4.568,00
Transferências do FUNDEB	511.367,53	572.271,26	622.709,04	587.945,01	514.112,32	464.995,26	591.542,98	469.603,88	448.948,33	497.017,01	441.121,74	469.224,90	6.190.859,26	6.753.500,00
Outras Transferências Correntes	364.286,32	809.205,28	195.793,33	341.166,31	342.862,96	359.461,46	369.263,55	626.888,83	1.015.782,77	663.281,06	340.758,10	950.792,97	6.379.542,94	6.044.549,00
Outras Receitas Correntes	0,00	121.648,65	0,00	0,00	0,00	0,00	0,00	481,70	0,00	0,00	0,00	0,00	122.130,35	165.110,00
<b>DEDUÇÕES (II)</b>	<b>265.764,53</b>	<b>303.414,55</b>	<b>194.195,72</b>	<b>447.801,85</b>	<b>177.675,38</b>	<b>341.080,43</b>	<b>217.463,18</b>	<b>326.554,62</b>	<b>225.880,59</b>	<b>257.680,65</b>	<b>228.869,05</b>	<b>237.674,77</b>	<b>3.224.055,32</b>	<b>3.186.200,00</b>
Contrib. do Servidor para o Plano de Previdência	0,00	0,00	0,00	0,00	0,00	0,00	0,00	0,00	0,00	0,00	0,00	0,00	0,00	0,00
Compensação Financ. entre Regimes Previdência	0,00	0,00	0,00	0,00	0,00	0,00	0,00	0,00	0,00	0,00	0,00	0,00	0,00	0,00
Dedução de Receita para Formação do FUNDEB	265.764,53	303.414,55	194.195,72	447.801,85	177.675,38	341.080,43	217.463,18	326.554,62	225.880,59	257.680,65	228.869,05	237.674,77	3.224.055,32	3.186.200,00
<b>RECEITA CORRENTE LÍQUIDA (I-II)</b>	<b>2.193.704,73</b>	<b>3.464.645,71</b>	<b>1.890.467,26</b>	<b>2.892.794,19</b>	<b>1.900.614,16</b>	<b>2.371.059,46</b>	<b>2.087.217,67</b>	<b>2.514.658,56</b>	<b>3.131.671,89</b>	<b>2.319.513,04</b>	<b>1.856.226,71</b>	<b>2.651.162,31</b>	<b>29.273.735,69</b>	<b>27.444.267,00</b>



ESTADO DE SERGIPE

MUNICÍPIO DE SANTO AMARO DAS BROTAS

ORÇAMENTO FISCAL E DA SEGURIDADE SOCIAL

RREO – ANEXO 3 (LRF, Art. 53, inciso I)

*Genivaldo dos Anjos Costa Santos*  
GENIVALDO DOS ANJOS COSTA SANTOS - PREFEITO

*Jose de Araujo Leite Neto*  
JOSÉ DE ARAUJO LEITE NETO - CRC/SE 4846

RELATÓRIO RESUMIDO DA EXECUÇÃO ORÇAMENTÁRIA : 2019

DEMONSTRATIVO DA RECEITA CORRENTE LÍQUIDA

NOVEMBRO/2018 A OUTUBRO/2019

R\$ 1,00

PREFEITURA MUNICIPAL DE SANTO AMARO DAS BROTAS  
RELATÓRIO RESUMIDO DA EXECUÇÃO ORÇAMENTÁRIA  
**DEMONSTRATIVO DAS RECEITAS E DESPESAS PREVIDENCIÁRIAS DO REGIME PRÓPRIO DE PREVIDÊNCIA DOS SERVIDORES**  
ORÇAMENTO DA SEGURIDADE SOCIAL  
PERÍODO SETEMBRO A OUTUBRO/2019

RREO - Anexo 4 (LRF, Art. 53, inciso II)

Em Reais

<u>RECEITAS</u>	PREVISÃO INICIAL	PREVISÃO ATUALIZADA	RECEITAS REALIZADAS	
			Até o Bimestre/ <Exercício>	Até o Bimestre/ <Exercício Anterior>
RECEITAS CORRENTES (I)				
Receita de Contribuições dos Segurados				
Pessoal Civil				
Ativo				
Inativo				
Pensionista				
Pessoal Militar				
Ativo				
Inativo				
Militar				
Outras Receitas de Contribuições				
Receita Patrimonial				
Receitas Imobiliárias				
Receitas de Valores Mobiliários				
Outras Receitas Patrimoniais				
Receita de Serviços				
Outras Receitas Correntes				
Compensação Previdenciária do RGPS para o RPPS				
Demais Receitas Correntes				
RECEITAS DE CAPITAL (II)				
Alienação de Bens, Direitos e Ativos				
Amortização de Empréstimos				
Outras Receitas de Capital				
<b>TOTAL DAS RECEITAS PREVIDENCIÁRIAS RPPS - (III) = (I + II)</b>				

SEM MOVIMENTO



<b><u>DESPESAS PREVIDENCIÁRIAS - RPPS</u></b>	<b>DOTAÇÃO</b>	<b>DOTAÇÃO</b>	<b>DESPESAS EMPENHADAS</b>		<b>DESPESAS LIQUIDADAS</b>		<b>INSCRITAS EM RESTOS A PAGAR NÃO PROCESSADOS</b>	
	<b>INICIAL</b>	<b>ATUALIZADA</b>	<b>Até o Bimestre/ &lt;Exercício&gt;</b>	<b>Até o Bimestre/ &lt;Exercício Anterior&gt;</b>	<b>Até o Bimestre/ &lt;Exercício&gt;</b>	<b>Até o Bimestre/ &lt;Exercício Anterior&gt;</b>	<b>Em &lt;Exercício&gt;</b>	<b>Em &lt;Exercício Anterior&gt;</b>
ADMINISTRAÇÃO (IV)								
Despesas Correntes								
Despesas de Capital								
PREVIDÊNCIA (V)								
Pessoal Civil								
Aposentadorias								
Pensões								
Outros Benefícios Previdenciários								
Pessoal Militar								
Reformas								
Pensões								
Outros Benefícios Previdenciários								
Outras Despesas Previdenciárias								
Compensação Previdenciária do RPPS para o RGPS								
Demais Despesas Previdenciárias								
<b>TOTAL DAS DESPESAS PREVIDENCIÁRIAS RPPS (VI) = (IV + V)</b>								
<b>RESULTADO PREVIDENCIÁRIO (VII) = (III - VI)</b>								
<b>RECURSO RPPS ARRECADADOS EM EXERCÍCIO</b>	<b>PREVISÃO ORÇAMENTÁRIA</b>							
VALOR								
<b>RESERVA ORÇAMENTÁRIA DO RPPS</b>	<b>PREVISÃO ORÇAMENTÁRIA</b>							
VALOR								
<b>APORTES DE RECURSOS PARA O PLANO PREVIDENCIÁRIO DO RPPS</b>	<b>APORTES REALIZADOS</b>							
Plano de Amortização - Contribuição Patronal Suplementar								
Plano de Amortização - Aporte Periódico de Valores Predefinidos								
Outros Aportes para o RPPS								
Recursos para Cobertura de Déficit Financeiro								
<b><u>BENS E DIREITOS DO RGPS</u></b>	<b>PERÍODO DE REFERÊNCIA</b>							
	<b>&lt;Exercício&gt;</b>				<b>&lt;Exercício Anterior&gt;</b>			
Caixa								
Bancos Conta Movimento								
Investimentos e Aplicações								
Outros Bens e Direitos								

SEM MOVIMENTO

RECEITAS PREVIDENCIÁRIAS - RPPS	PREVISÃO INICIAL	PREVISÃO ATUALIZADA	RECEITAS REALIZADAS	
			Até o Bimestre/ <Exercício>	Até o Bimestre/ <Exercício Anterior>
RECEITAS CORRENTES (VIII)				
Receita de Contribuições dos Segurados				
Civil				
Ativo				
Inativo				
Pensionista				
Militar				
Ativo				
Inativo				
Pensionista				
Receita de Contribuições Patronais				
Civil				
Ativo				
Inativo				
Pensionista				
Militar				
Ativo				
Inativo				
Pensionista				
Em Regime de Parcelamento de Débitos				
Receita Patrimonial				
Receitas Imobiliárias				
Receitas de Valores Mobiliários				
Outras Receitas Patrimoniais				
Receita de Serviços				
Outras Receitas Correntes				
Compensação Previdenciária do RGPS para o RPPS				
Demais Receitas Correntes				
RECEITAS DE CAPITAL (IX)				
Alienação de Bens, Direitos e Ativos				
Amortização de Empréstimos				
Outras Receitas de Capital				
RECEITAS DE CAPITAL (IX)				
Alienação de Bens				
Amortização de Empréstimos				
Outras Receitas de Capital				
<b>TOTAL DAS RECEITAS PREVIDENCIÁRIAS RPPS - (X) = (VIII + IX)</b>				

**SEM MOVIMENTO**

DESPESAS PREVIDENCIÁRIAS - RPPS	DOTAÇÃO INICIAL	DOTAÇÃO ATUALIZADA	DESPESAS EMPENHADAS		DESPESAS LIQUIDADAS		INSCRITAS EM RESTOS A PAGAR NÃO	
			Até o Bimestre/ <Exercício>	Até o Bimestre/ <Exercício Anterior>	Até o Bimestre/ <Exercício>	Até o Bimestre/ <Exercício Anterior>	Em <Exercício>	Em <Exercício Anterior>
ADMINISTRAÇÃO (XI) Despesas Correntes Despesas de Capital								
PREVIDÊNCIA (XII) Benefícios - Civil Aposentadorias Pensões Outros Benefícios Previdenciários Benefícios - Militar Reformas Pensões Outros Benefícios Previdenciários Outras Despesas Previdenciárias Compensação Previdenciária do RPPS para o RGPS Demais Despesas Previdenciárias								
<b>TOTAL DAS DESPESAS PREVIDENCIÁRIAS (XIII) = (XI + XII)</b>								
<b>RESULTADO PREVIDENCIÁRIO (XIV) = (X-XIII)</b>								
<b>APORTES DE RECURSOS PARA O PLANO FINANCEIRO DO RPPS</b>	<b>APORTES REALIZADOS</b>							
Recursos para Cobertura de Insuficiências Financeiras Recursos para Formação de Reserva								

**SEM MOVIMENTO**

FONTE: Sistema: <>, Unidade Responsável: <>, Emissão: </>.

  
GENIVALDO DOS ANJOS COSTA SANTOS - PREFEITO

  
JOSÉ DE ARAUJO LEITE NETO - CRC/SE 4846



ESTADO DE SERGIPE  
MUNICÍPIO DE SANTO AMARO DAS BROTAS

ORÇAMENTOS FISCAL E DA SEGURIDADE SOCIAL

RELATÓRIO RESUMIDO DA EXECUÇÃO ORÇAMENTÁRIA : 2019

DEMONSTRATIVO DOS RESULTADOS PRIMÁRIO E NOMINAL

JANEIRO/2019 A OUTUBRO/2019 ( BIMESTRAL )

RREO – ANEXO 6 (LRF, art 53, inciso III)

R\$ 1,00

ACIMA DA LINHA

RECEITAS PRIMÁRIAS	PREVISÃO ATUALIZADA	Até o Bimestre / 2019
		RECEITAS REALIZADAS (a)
<b>RECEITAS CORRENTES (I)</b>	<b>30.630.467,00</b>	<b>26.270.261,49</b>
Impostos, Taxas e Contribuições de Melhoria	1.248.255,00	1.549.960,52
IPTU	30.300,00	42,20
ISS	507.000,00	917.707,32
ITBI	63.000,00	33.997,50
IRRF	579.500,00	563.781,36
Outros Impostos, Taxas e Contribuições de Melhoria	68.455,00	34.432,14
Contribuições	359.471,00	625.592,20
Receita Patrimonial	98.494,00	25.045,20
Aplicações Financeiras (II)	91.314,00	25.045,20
Outras Receitas Patrimoniais	7.180,00	0,00
Transferências Correntes	28.753.937,00	24.069.181,87
Cota-Parte do FPM	12.200.000,00	9.658.282,06
Cota-Parte do ICMS	3.400.000,00	3.855.571,34
Cota-Parte do IPVA	327.420,00	223.669,50
Cota-Parte do ITR	21.400,00	15.816,21
Transferências da LC 87/1996	2.500,00	0,00
Transferências da LC 61/1989	4.568,00	2.570,95
Transferências do FUNDEB	6.753.500,00	5.107.220,47
Outras Transferências Correntes	6.044.549,00	5.206.051,34
Demais Receitas Correntes	170.310,00	481,70
Outras Receitas Financeiras (III)	3.660,00	481,70
Receitas Correntes Restantes	166.650,00	0,00
<b>RECEITAS PRIMÁRIAS CORRENTES (IV) = (I - II - III)</b>	<b>30.535.493,00</b>	<b>26.244.734,59</b>
<b>RECEITAS DE CAPITAL (V)</b>	<b>555.733,00</b>	<b>329.930,00</b>
Operações de Crédito (VI)	1.000,00	0,00
Amortização de Empréstimos (VII)	0,00	0,00
Alienação de Bens	130.570,00	0,00
Receitas de Alienação de Investimentos Temporários (VIII)	0,00	0,00
Receitas de Alienação de Investimentos Permanentes (IX)	0,00	0,00
Outras Alienações de Bens	0,00	0,00
Transferências de Capital	423.163,00	329.930,00
Convênios	0,00	0,00
Outras Transferências de Capital	423.163,00	329.930,00
Outras Receitas de Capital	1.000,00	0,00
Outras Receitas de Capital Não Primárias (X)	0,00	0,00
Outras Receitas de Capital Primárias	0,00	0,00
<b>RECEITAS PRIMÁRIAS DE CAPITAL (XI) = (V - VI - VII - VIII - IX - X)</b>	<b>424.163,00</b>	<b>424.163,00</b>
<b>RECEITA PRIMÁRIA TOTAL (XII) = (IV + XI)</b>	<b>30.959.656,00</b>	<b>26.574.664,59</b>



ESTADO DE SERGIPE  
MUNICÍPIO DE SANTO AMARO DAS BROTAS

ORÇAMENTOS FISCAL E DA SEGURIDADE SOCIAL

RELATÓRIO RESUMIDO DA EXECUÇÃO ORÇAMENTÁRIA : 2019

DEMONSTRATIVO DOS RESULTADOS PRIMÁRIO E NOMINAL

JANEIRO/2019 A OUTUBRO/2019 ( BIMESTRAL )

RREO – ANEXO 6 (LRF, art 53, inciso III)

R\$ 1,00

DESPESAS PRIMÁRIAS	DOTAÇÃO ATUALIZADA	Até o Bimestre / 2019					
		DESPESAS EMPENHADAS	DESPESAS LIQUIDADAS	DESPESAS PAGAS (a)	RESTOS A PAGAR PROCESSADOS PAGOS (b)	RESTOS A PAGAR NÃO PROCESSADOS	
						LIQUIDADOS	PAGOS (c)
<b>DESPESAS CORRENTES (XIII)</b>	<b>27.255.302,52</b>	<b>25.766.278,55</b>	<b>20.623.830,73</b>	<b>19.861.729,55</b>	<b>451.042,58</b>	<b>98.008,98</b>	<b>101.993,98</b>
Pessoal e Encargos Sociais	18.919.772,38	17.873.509,01	14.434.990,99	14.421.276,43	11.257,03	30.168,38	30.168,38
Juros e Encargos da Dívida (XIV)	500,00	0,00	0,00	0,00	0,00	0,00	0,00
Outras Despesas Correntes	8.335.030,14	7.892.769,54	6.188.839,74	5.440.453,12	439.785,55	67.840,60	71.825,60
Transferências Constitucionais e Legais	0,00	0,00	0,00	0,00	0,00	0,00	0,00
Demais Despesas Correntes	0,00	0,00	0,00	0,00	0,00	0,00	0,00
<b>DESPESAS PRIMÁRIAS CORRENTES (XV) = (XIII - XIV)</b>	<b>27.254.802,52</b>	<b>25.766.278,55</b>	<b>20.623.830,73</b>	<b>19.861.729,55</b>	<b>451.042,58</b>	<b>98.008,98</b>	<b>101.993,98</b>
<b>DESPESAS DE CAPITAL (XVI)</b>	<b>1.775.438,67</b>	<b>1.739.493,39</b>	<b>1.677.908,58</b>	<b>1.652.128,30</b>	<b>0,00</b>	<b>1.400,00</b>	<b>0,00</b>
Investimentos	803.290,48	767.428,32	705.843,51	680.063,23	0,00	1.400,00	0,00
Inversões Financeiras	0,00	0,00	0,00	0,00	0,00	0,00	0,00
Concessão de Empréstimos e Financiamentos (XVII)	0,00	0,00	0,00	0,00	0,00	0,00	0,00
Aquisição de Título de Capital já Integralizado (XVIII)	0,00	0,00	0,00	0,00	0,00	0,00	0,00
Aquisição de Título de Crédito (XIX)	0,00	0,00	0,00	0,00	0,00	0,00	0,00
Demais Inversões Financeiras	0,00	0,00	0,00	0,00	0,00	0,00	0,00
Amortização da Dívida (XX)	972.148,19	972.065,07	972.065,07	972.065,07	0,00	0,00	0,00
<b>DESPESAS PRIMÁRIAS DE CAPITAL (XXI) = (XVI - XVII - XVIII - XIX - XX)</b>	<b>803.290,48</b>	<b>767.428,32</b>	<b>705.843,51</b>	<b>680.063,23</b>	<b>0,00</b>	<b>1.400,00</b>	<b>0,00</b>
<b>RESERVA DE CONTINGÊNCIA (XXII)</b>	<b>244,00</b>	<b>0,00</b>	<b>0,00</b>	<b>0,00</b>	<b>0,00</b>	<b>0,00</b>	<b>0,00</b>
<b>DESPESA PRIMÁRIA TOTAL (XXIII) = (XV + XXI + XXII)</b>	<b>28.058.337,00</b>	<b>26.533.706,87</b>	<b>21.329.674,24</b>	<b>20.541.792,78</b>	<b>451.042,58</b>	<b>99.408,98</b>	<b>101.993,98</b>

**RESULTADO PRIMÁRIO - Acima da Linha (XXIV) = [XIIa - (XXIIIa + XXIIIb + XXIIIc)]** **5.479.835,25**

JUROS NOMINAIS	Até o Bimestre / 2019
	VALOR INCORRIDO
JUROS E ENCARGOS ATIVOS (XXV)	0,00
JUROS E ENCARGOS PASSIVOS (XXVI)	0,00

**RESULTADO NOMINAL - Acima da Linha (XXVII) = XXIV + (XXV - XXVI)** **5.479.835,25**



ESTADO DE SERGIPE  
MUNICIPIO DE SANTO AMARO DAS BROTAS

ORÇAMENTOS FISCAL E DA SEGURIDADE SOCIAL

RELATÓRIO RESUMIDO DA EXECUÇÃO ORÇAMENTÁRIA : 2019

DEMONSTRATIVO DOS RESULTADOS PRIMÁRIO E NOMINAL

JANEIRO/2019 A OUTUBRO/2019 ( BIMESTRAL )

RREO – ANEXO 6 (LRF, art 53, inciso III)

R\$ 1,00

ABAIXO DA LINHA

CÁLCULO DO RESULTADO NOMINAL	SALDO	
	Em 31/Dez/2018 (a)	Até o Bimestre / 2019 (b)
DÍVIDA CONSOLIDADA (XXVIII)	1.680.506,60	1.680.506,60
DEDUÇÕES (XXIX)	1.389.154,11	981.896,20
Disponibilidade de Caixa	1.356.016,38	906.041,38
Disponibilidade de Caixa Bruta	1.889.914,26	906.041,38
(-) Restos a Pagar Processados (XXX)	533.897,88	0,00
Demais Haveres Financeiros	33.137,73	75.854,82
DÍVIDA CONSOLIDADA LÍQUIDA (XXXI) = (XXVIII - XXIX)	291.352,49	698.610,40
<b>RESULTADO NOMINAL - Abaixo da Linha (XXXII) = (XXXIa - XXXIb)</b>		<b>(407.257,91)</b>

AJUSTE METODOLÓGICO

	Até o Bimestre / 2019
VARIAÇÃO SALDO RPP = (XXXIII) = (XXXa - XXXb)	0,00
RECEITA DE ALIENAÇÃO DE INVESTIMENTOS PERMANENTES (IX)	0,00
PASSIVOS RECONHECIDOS NA DC (XXXIV)	0,00
VARIAÇÃO CAMBIAL (XXXV)	0,00
PAGAMENTO DE PRECATÓRIOS INTEGRANTES DA DC (XXXVI)	0,00
OUTROS AJUSTES (XXXVII)	0,00
<b>RESULTADO NOMINAL AJUSTADO - Abaixo da Linha (XXXVIII) = (XXXII - XXXIII - IX + XXXIV + XXXV - XXXVI + XXXVII)</b>	<b>0,00</b>

**RESULTADO PRIMÁRIO - Abaixo da Linha (XXXIX) = XXXVIII - (XXV - XXVI)**

**0,00**

INFORMAÇÕES ADICIONAIS

	PREVISÃO ORÇAMENTÁRIA
SALDO DE EXERCÍCIOS ANTERIORES	0,00
Recursos Arrecadados em Exercícios Anteriores - RPPS	0,00
Superávit Financeiro Utilizado para Abertura e Reabertura de Créditos Adicionais	0,00
RESERVA ORÇAMENTÁRIA DO RPPS	0,00

GENIVALDO DOS ANJOS COSTA SANTOS - PREFEITO

JOSE DE ARAUJO LEITE NETO - CRC/SE 4846



ESTADO DE SERGIPE  
MUNICÍPIO DE SANTO AMARO DAS BROTAS

ORÇAMENTOS FISCAL E DA SEGURIDADE SOCIAL

RELATÓRIO RESUMIDO DA EXECUÇÃO ORÇAMENTÁRIA : 2019

DEMONSTRATIVO DOS RESTOS A PAGAR POR PODER E ÓRGÃO

JANEIRO/2019 A OUTUBRO/2019

RREO - ANEXO 7 (LRF, art. 53, inciso V)

R\$ 1,00

PODER / ORGÃO	RESTOS A PAGAR PROCESSADOS E NÃO PROCESSADOS LIQUIDADOS EM EXERCÍCIOS ANTERIORES					RESTOS A PAGAR NÃO PROCESSADOS						Saldo Total L = ( e + k )
	Inscritos		Pagos (c)	Cancelados (d)	Saldo e = (a + b) - (c + d)	Inscritos		Liquidados (h)	Pagos (i)	Cancelados (j)	Saldo k = (f + g) - (i + j)	
	Em Exercícios Anteriores (a)	Em 31 de dezembro de 2018(b)				Em Exercícios Anteriores (f)	Em 31 de dezembro de 2018(g)					
RESTOS A PAGAR (EXCETO INTRA-ORÇAMENTÁRIOS) (I)	3.906.326,95	533.897,88	451.042,58	0,00	3.989.182,25	609.208,18	181.816,18	99.408,98	101.993,98	0,00	689.030,38	4.678.212,63
PODER EXECUTIVO	3.897.906,95	533.897,88	451.042,58	0,00	3.980.762,25	605.074,35	185.950,01	99.408,98	101.993,98	0,00	689.030,38	4.669.792,63
PODER LEGISLATIVO	8.420,00	0,00	0,00	0,00	8.420,00	4.133,83	(4.133,83)	0,00	0,00	0,00	0,00	8.420,00
PODER JUDICIÁRIO	0,00	0,00	0,00	0,00	0,00	0,00	0,00	0,00	0,00	0,00	0,00	0,00
MINISTÉRIO PÚBLICO	0,00	0,00	0,00	0,00	0,00	0,00	0,00	0,00	0,00	0,00	0,00	0,00
DEFENSORIA PÚBLICA	0,00	0,00	0,00	0,00	0,00	0,00	0,00	0,00	0,00	0,00	0,00	0,00
RESTOS A PAGAR (INTRA-ORÇAMENTÁRIOS) (II)	0,00	0,00	0,00	0,00	0,00	0,00	0,00	0,00	0,00	0,00	0,00	0,00
<b>TOTAL (III) = (I + II)</b>	<b>3.906.326,95</b>	<b>533.897,88</b>	<b>451.042,58</b>	<b>0,00</b>	<b>3.989.182,25</b>	<b>609.208,18</b>	<b>181.816,18</b>	<b>99.408,98</b>	<b>101.993,98</b>	<b>0,00</b>	<b>689.030,38</b>	<b>4.678.212,63</b>

GENIVALDO DOS ANJOS COSTA SANTOS - PREFEITO

JOSE DE ARAUJO LEITE NETO - CRC/SE 4846

PREFEITURA MUNICIPAL DE SANTO AMARO DAS BROTAS  
RELATÓRIO RESUMIDO DA EXECUÇÃO ORÇAMENTÁRIA  
**DEMONSTRATIVO DAS RECEITAS E DESPESAS COM MANUTENÇÃO E DESENVOLVIMENTO DO ENSINO - MDE**  
ORÇAMENTOS FISCAL E DA SEGURIDADE SOCIAL  
PERÍODO SETEMBRO A OUTUBRO/2019

RREO - ANEXO 8 (LDB, art. 72)

RS 1,00

<b>RECEITAS DO ENSINO</b>				
RECEITA RESULTANTE DE IMPOSTOS (caput do art. 212 da Constituição)	PREVISÃO INICIAL	PREVISÃO ATUALIZADA (a)	RECEITAS REALIZADAS	
			Até o Bimestre (b)	% (c) = (b/a)x100
<b>1- RECEITA DE IMPOSTOS</b>	<b>623.300,00</b>	<b>623.300,00</b>	<b>975.426,52</b>	<b>156,49%</b>
<b>1.1- Receita Resultante do Imposto sobre a Propriedade Predial e Territorial Urbana – IPTU</b>	<b>31.800,00</b>	<b>31.800,00</b>	<b>42,20</b>	<b>0,13%</b>
1.1.1- IPTU	30.300,00	30.300,00	42,20	0,14%
1.1.2- Multas, Juros de Mora, Dívida Ativa e Outros Encargos do IPTU	1.500,00	1.500,00	0,00	0,00%
<b>1.2- Receita Resultante do Imposto sobre Transmissão Inter Vivos – ITBI</b>	<b>64.500,00</b>	<b>64.500,00</b>	<b>57.677,00</b>	<b>89,42%</b>
1.2.1- ITBI	63.000,00	63.000,00	33.997,50	53,96%
1.2.2- Multas, Juros de Mora, Dívida Ativa e Outros Encargos do ITBI	1.500,00	1.500,00	23.679,50	1578,63%
<b>1.3- Receita Resultante do Imposto sobre Serviços de Qualquer Natureza – ISS</b>	<b>508.500,00</b>	<b>508.500,00</b>	<b>917.707,32</b>	<b>180,47%</b>
1.3.1- ISS	507.000,00	507.000,00	917.707,32	181,01%
1.3.2- Multas, Juros de Mora, Dívida Ativa e Outros Encargos do ISS	1.500,00	1.500,00	0,00	0,00%
<b>1.4- Receita Resultante do Imposto de Renda Retido na Fonte – IRRF</b>	<b>18.500,00</b>	<b>18.500,00</b>	<b>0,00</b>	<b>0,00%</b>
1.4.1- IRRF	18.500,00	18.500,00	0,00	0,00%
<b>1.5- Receita Resultante do Imposto Territorial Rural - ITR</b>	<b>0,00</b>	<b>0,00</b>	<b>0,00</b>	<b>#DIV/0!</b>
1.5.1- ITR	0,00	0,00	0,00	#DIV/0!
1.5.2- Multas, Juros de Mora, Dívida Ativa e Outros Encargos do ITR	0,00	0,00	0,00	#DIV/0!
<b>2- RECEITA DE TRANSFERÊNCIAS CONSTITUCIONAIS E LEGAIS</b>	<b>16.183.008,00</b>	<b>16.183.008,00</b>	<b>13.755.910,06</b>	<b>85,00%</b>
2.1- Cota-Parte FPM	12.427.120,00	12.427.120,00	9.658.282,06	77,72%
2.1.2- Parcela ref.a CF,art. 159, I, alínea e		0,00	0,00	#DIV/0!
2.2- Cota-Parte ICMS	3.400.000,00	3.400.000,00	3.855.571,34	113,40%
2.3- ICMS-Desoneração – L.C. nº87/1996	2.500,00	2.500,00	0,00	0,00%
2.4- Cota-Parte IPI-Exportação	4.568,00	4.568,00	2.570,95	56,28%
2.5- Cota-Parte ITR	21.400,00	21.400,00	15.816,21	73,91%
2.6- Cota-Parte IPVA	327.420,00	327.420,00	223.669,50	68,31%
<b>3- TOTAL DA RECEITA DE IMPOSTOS (1 + 2)</b>	<b>16.806.308,00</b>	<b>16.806.308,00</b>	<b>14.731.336,58</b>	<b>87,65%</b>
RECEITAS ADICIONAIS PARA FINANCIAMENTO DO ENSINO	PREVISÃO INICIAL	PREVISÃO ATUALIZADA (a)	RECEITAS REALIZADAS	
			Até o Bimestre (b)	% (c) = (b/a)x100
<b>4- RECEITA DA APLICAÇÃO FINANCEIRA DE OUTROS RECURSOS DE IMPOSTOS VINCULADOS AO ENSINO</b>	<b>0,00</b>	<b>0,00</b>	<b>0,00</b>	<b>#DIV/0!</b>
<b>5- RECEITA DE TRANSFERÊNCIAS DO FNDE</b>	<b>592.500,00</b>	<b>592.500,00</b>	<b>597.463,77</b>	<b>100,84%</b>
5.1- Transferências do Salário-Educação	249.000,00	249.000,00	199.825,04	80,25%
5.2- Transferências Direta - PDDE	2.000,00	2.000,00	0,00	0,00%
5.3- Transferências Diretas - PNAE	229.000,00	229.000,00	112.437,92	49,10%
5.4- Transferências Diretas - PNATE	110.000,00	110.000,00	285.200,81	259,27%
5.5 - Outras Transferências do FNDE	2.500,00	2.500,00	0,00	0,00%
5.6 - Aplicação Financeira dos Recursos do FNDE	0,00	0,00	0,00	#DIV/0!
<b>6- RECEITA DE TRANSFERÊNCIAS DE CONVÊNIOS</b>	<b>2.000,00</b>	<b>2.000,00</b>	<b>0,00</b>	<b>0,00%</b>
6.1- Transferências de Convênios	2.000,00	2.000,00	0,00	0,00%
6.2- Aplicação Financeira dos Recursos de Convênios	0,00	0,00	0,00	#DIV/0!
<b>7- RECEITA DE OPERAÇÕES DE CRÉDITO</b>	<b>0,00</b>	<b>0,00</b>	<b>0,00</b>	<b>#DIV/0!</b>
<b>8- OUTRAS RECEITAS PARA FINANCIAMENTO DO ENSINO</b>	<b>0,00</b>	<b>0,00</b>	<b>0,00</b>	<b>#DIV/0!</b>
<b>9-TOTAL DAS RECEITAS ADICIONAIS PARA FINANCIAMENTO DO ENSINO</b>	<b>594.500,00</b>	<b>594.500,00</b>	<b>597.463,77</b>	<b>100,50%</b>



FUNDEB						
RECEITAS DO FUNDEB	PREVISÃO INICIAL	PREVISÃO ATUALIZADA (a)	RECEITAS REALIZADAS			
			Até o Bimestre (b)	%		
				(c) = (b/a)x100		
<b>10- RECEITAS DESTINADAS AO FUNDEB</b>	<b>3.186.200,00</b>	<b>3.186.200,00</b>	<b>2.654.876,24</b>	<b>83,32%</b>		
10.1- Cota-Parte FPM Destinada ao FUNDEB – (20% de 2.1)	2.440.000,00	2.440.000,00	1.835.350,99	75,22%		
10.2- Cota-Parte ICMS Destinada ao FUNDEB – (20% de 2.2)	680.000,00	680.000,00	771.114,11	113,40%		
10.3- ICMS-Desoneração Destinada ao FUNDEB – (20% de 2.3)	400,00	400,00	0,00	0,00%		
10.4- Cota-Parte IPI-Exportação Destinada ao FUNDEB – (20% de 2.4)	600,00	600,00	514,15	85,69%		
10.5- Cota-Parte ITR ou ITR Arrecadado Destinados ao FUNDEB – (20% de ((1.5 – 1.5.5) + 2.5))	4.000,00	4.000,00	3.163,19	79,08%		
10.6- Cota-Parte IPVA Destinada ao FUNDEB – (20% de 2.6)	61.200,00	61.200,00	44.733,80	73,09%		
<b>11- RECEITAS RECEBIDAS DO FUNDEB</b>	<b>6.753.500,00</b>	<b>6.753.500,00</b>	<b>5.108.404,82</b>	<b>75,64%</b>		
11.1- Transferências de Recursos do FUNDEB	6.753.500,00	6.753.500,00	5.107.220,47	75,62%		
11.2- Complementação da União ao FUNDEB	0,00	0,00	0,00	#DIV/0!		
11.3- Receita de Aplicação Financeira dos Recursos do FUNDEB	0,00	0,00	1.184,35	#DIV/0!		
<b>12- RESULTADO LÍQUIDO DAS TRANSFERÊNCIAS DO FUNDEB (11 – 11.3 - 10)</b>	<b>3.567.300,00</b>	<b>3.567.300,00</b>	<b>2.452.344,23</b>	<b>68,75%</b>		
[SE RESULTADO LÍQUIDO DA TRANSFERÊNCIA (12) > 0] = ACRÉSCIMO RESULTANTE DAS TRANSFERÊNCIAS DO FUNDEB						
[SE RESULTADO LÍQUIDO DA TRANSFERÊNCIA (12) < 0] = DECRÉSCIMO RESULTANTE DAS TRANSFERÊNCIAS DO FUNDEB						
DESPESAS DO FUNDEB	DOTAÇÃO INICIAL	DOTAÇÃO ATUALIZADA (d)	DESPESAS EMPENHADA		DESPESAS LIQUIDADAS	
			Até o Bimestre (e)	% (f) = (e/d)	Até o Bimestre (g)	% (h) = (g/d)
<b>13- PAGAMENTO DOS PROFISSIONAIS DO MAGISTÉRIO</b>	<b>5.997.500,00</b>	<b>6.053.803,19</b>	<b>5.478.259,30</b>	<b>90,49%</b>	<b>4.806.325,24</b>	<b>79,39%</b>
13.1- Com Educação Infantil	1.831.500,00	1.913.340,94	1.637.482,85	85,58%	1.168.641,93	61,08%
13.2- Com Ensino Fundamental	4.166.000,00	4.140.462,25	3.840.776,45	92,76%	3.637.683,31	87,86%
<b>14- OUTRAS DESPESAS</b>	<b>807.500,00</b>	<b>808.771,00</b>	<b>642.291,02</b>	<b>79,42%</b>	<b>476.952,34</b>	<b>58,97%</b>
14.1- Com Educação Infantil	8.000,00	8.000,00	-	0,00%	-	0,00%
14.2- Com Ensino Fundamental	799.500,00	800.771,00	642.291,02	80,21%	476.952,34	59,56%
<b>15- TOTAL DAS DESPESAS DO FUNDEB (13 + 14)</b>	<b>6.805.000,00</b>	<b>6.862.574,19</b>	<b>6.120.550,32</b>	<b>89,19%</b>	<b>5.283.277,58</b>	<b>76,99%</b>
DEDUÇÕES PARA FINS DE LIMITE DO FUNDEB						
<b>16 - RESTOS A PAGAR INSCRITOS NO EXERCÍCIO SEM DISPONIBILIDADE FINANCEIRA DE RECURSOS DO FUNDEB</b>						
16.1 - FUNDEB 60%						
16.2 - FUNDEB 40%						
<b>17 - DESPESAS CUSTEADAS COM O SUPERÁVIT FINANCEIRO, DO EXERCÍCIO ANTERIOR, DO FUNDEB</b>						
17.1 - FUNDEB 60%						
17.2 - FUNDEB 40%						
<b>18- TOTAL DAS DEDUÇÕES CONSIDERADAS PARA FINS DE LIMITE DO FUNDEB (16 + 17)</b>						
INDICADORES DO FUNDEB						
19 - TOTAL DAS DESPESAS DO FUNDEB PARA FINS DE LIMITE (15 - 18)						
						5.283.277,58
19.1- MÍNIMO DE 60% DO FUNDEB NA REMUNERAÇÃO DO MAGISTÉRIO <sup>1</sup> ((13 – (16.1+17.1))/11*100						<b>94,09%</b>
19.2- MÁXIMO DE 40% EM DESPESAS COM MDE, QUE NÃO REMUNERAÇÃO DO MAGISTÉRIO <sup>1</sup> ((14-(16.2+17.2))/11*100						9,34%
19.3 - MÁXIMO DE 5% NÃO APLICADO NO EXERCÍCIO (100-(19.1+19.2))%						-3,45%
CONTROLE DA UTILIZAÇÃO DE RECURSOS NO EXERCÍCIO SUBSEQÜENTE			VALOR			
20 – RECURSOS RECEBIDOS DO FUNDEB EM <EXERCÍCIO ANTERIOR> QUE NÃO FORAM UTILIZADOS			-			
21 – DESPESAS CUSTEADAS COM O SALDO DO ITEM 20 ATÉ O 1º TRIMESTRE DE <EXERCÍCIO > <sup>2</sup>			-			

**MANUTENÇÃO E DESENVOLVIMENTO DO ENSINO – DESPESAS CUSTEADAS COM A RECEITA RESULTANTE DE IMPOSTOS E RECURSOS DO FUNDEB**

DESPESAS COM AÇÕES TÍPICAS DE MDE	DOTAÇÃO INICIAL	DOTAÇÃO ATUALIZADA (d)	DESPESAS EMPENHADAS		DESPESAS LIQUIDADAS		
			Até o Bimestre (e)	% f=(e/d)*100	Até o Bimestre (g)	% h=(g/d)*100	
<b>22- EDUCAÇÃO INFANTIL</b>	<b>1.934.720,00</b>	<b>1.933.420,00</b>	<b>1.544.546,68</b>	<b>80%</b>	<b>1.217.393,57</b>	<b>63%</b>	
<b>22.1- Creche</b>	<b>0,00</b>	<b>0,00</b>	<b>0,00</b>	<b>#DIV/0!</b>	<b>0,00</b>	<b>#DIV/0!</b>	
22.1.1 - Despesa Custeadas com Recurso do FUNDEB	0,00	0,00	0,00	#DIV/0!	0,00	#DIV/0!	
22.1.2 - Despesa Custeada com Outros Recursos de Impostos	0,00	0,00	0,00	#DIV/0!	0,00	#DIV/0!	
<b>22.2- Pré-escola</b>	<b>1.934.720,00</b>	<b>1.933.420,00</b>	<b>1.544.546,68</b>	<b>80%</b>	<b>1.217.393,57</b>	<b>63%</b>	
22.2.1 - Despesa Custeadas com Recurso do FUNDEB	1.839.500,00	1.921.340,94	1.637.482,85	85%	1.168.641,93	61%	
22.2.2 - Despesa Custeada com Outros Recursos de Impostos	95.220,00	12.079,06	-92.936,17	-769%	48.751,64	404%	
<b>23 - ENSINO FUNDAMENTAL</b>	<b>7.023.975,00</b>	<b>7.631.906,81</b>	<b>7.585.251,65</b>	<b>99%</b>	<b>6.493.565,68</b>	<b>85%</b>	
23.1 - Despesas Custeadas com Recursos do FUNDEB	4.965.500,00	4.941.233,25	4.483.067,47	91%	4.114.635,65	83%	
23.2 - Despesas Custeadas com Outros Recursos de Impostos	2.058.475,00	2.690.673,56	3.102.184,18	115%	2.378.930,03	88%	
<b>24 - ENSINO MÉDIO</b>	<b>0,00</b>	<b>0,00</b>	<b>0,00</b>	<b>#DIV/0!</b>	<b>0,00</b>	<b>#DIV/0!</b>	
<b>25 - ENSINO SUPERIOR</b>	<b>0,00</b>	<b>0,00</b>	<b>0,00</b>	<b>#DIV/0!</b>	<b>0,00</b>	<b>#DIV/0!</b>	
<b>26 - ENSINO PROFISSIONAL NÃO INTEGRADO AO ENSINO REGULAR</b>	<b>0,00</b>	<b>0,00</b>	<b>0,00</b>	<b>#DIV/0!</b>	<b>0,00</b>	<b>#DIV/0!</b>	
<b>27 - OUTRAS</b>	<b>500,00</b>	<b>-25.955,65</b>	<b>0,00</b>	<b>0%</b>	<b>0,00</b>	<b>0%</b>	
<b>28 - TOTAL DAS DESPESAS COM AÇÕES TÍPICAS DE MDE</b>	<b>8.959.195,00</b>	<b>9.539.371,16</b>	<b>9.129.798,33</b>	<b>96%</b>	<b>7.710.959,25</b>	<b>81%</b>	
<b>DEDUÇÕES CONSIDERADAS PARA FINS DE LIMITE CONSTITUCIONAL</b>						<b>VALOR</b>	
29 - RESULTADO LÍQUIDO DAS TRANSFERÊNCIAS DO FUNDEB							2.654.876,24
30 - DESPESAS CUSTEADAS COM A COMPLEMENTAÇÃO DO FUNDEB NO EXERCÍCIO							-
32 - DESPESAS CUSTEADAS COM O SUPERÁVIT FINANCEIRO, DO EXERCÍCIO ANTERIOR, DO FUNDEB							-
33 - DESPESAS CUSTEADAS COM O SUPERÁVIT FINANCEIRO, DO EXERCÍCIO ANTERIOR, DE OUTROS RECURSOS DE IMPOSTOS							-
34 - RESTOS A PAGAR INSCRITOS NO EXERCÍCIO SEM DISPONIBILIDADE FINANCEIRA DE RECURSOS DE IMPOSTOS VINCULADOS AO ENSINO <sup>4</sup>							-
35 - CANCELAMENTO, NO EXERCÍCIO, DE RESTOS A PAGAR INSCRITOS COM DISPONIBILIDADE FINANCEIRA DE RECURSOS DE IMPOSTOS VINCULADOS AO ENSINO = (45j)							-
<b>36 - TOTAL DAS DEDUÇÕES CONSIDERADAS PARA FINS DE LIMITE CONSTITUCIONAL (29 + 30 + 31 + 32 + 33 + 34 + 35)</b>							<b>2.654.876,24</b>
<b>37- TOTAL DAS DESPESAS PARA FINS DE LIMITE</b>							<b>4.004.302,92</b>
<b>38 - PERCENTUAL DE APLICAÇÃO EM MDE SOBRE A RECEITA LÍQUIDA DE IMPOSTOS ((37) / (3) * 100) % - LIMITE CONSTITUCIONAL 25%</b>							<b>27,18%</b>
<b>OUTRAS INFORMAÇÕES PARA CONTROLE</b>							
OUTRAS DESPESAS CUSTEADAS COM RECEITAS ADICIONAIS PARA FINANCIAMENTO DO ENSINO	DOTAÇÃO INICIAL	DOTAÇÃO ATUALIZADA (d)	DESPESAS EMPENHADAS		DESPESAS LIQUIDADAS		
			Até o Bimestre (e)	% f=(e/d)*100	Até o Bimestre (g)	% h=(g/d)*100	
39 - DESPESAS CUSTEADAS COM A APLICAÇÃO FINANCEIRA DE OUTROS RECURSOS DE IMPOSTOS VINCULADOS AO ENSINO	0,00	0,00	0,00	,	0,00	#DIV/0!	
40 - DESPESAS CUSTEADAS COM A CONTRIBUIÇÃO SOCIAL DO SALÁRIO-EDUCAÇÃO	0,00	0,00	0,00	#DIV/0!	0,00	#DIV/0!	
41 - DESPESAS CUSTEADAS COM OPERAÇÕES DE CRÉDITO	0,00	0,00	0,00	#DIV/0!	0,00	#DIV/0!	
42 - DESPESAS CUSTEADAS COM OUTRAS RECEITAS PARA FINANCIAMENTO DO ENSINO	0,00	0,00	0,00	#DIV/0!	0,00	#DIV/0!	
<b>43 - TOTAL DAS OUTRAS DESPESAS CUSTEADAS COM RECEITAS ADICIONAIS PARA FINANCIAMENTO DO ENSINO (39 + 40 + 41 + 42)</b>	<b>0,00</b>	<b>0,00</b>	<b>0,00</b>	<b>#DIV/0!</b>	<b>0,00</b>	<b>#DIV/0!</b>	
<b>44 - TOTAL GERAL DAS DESPESAS COM EDUCAÇÃO (28+43)</b>	<b>8.959.195,00</b>	<b>9.539.371,16</b>	<b>9.129.798,33</b>	<b>96%</b>	<b>7.710.959,25</b>	<b>80,83%</b>	

RESTOS A PAGAR INSCRITOS COM DISPONIBILIDADE FINANCEIRA DE RECURSOS DE IMPOSTOS VINCULADOS AO ENSINO	SALDO ATÉ O BIMESTRE	CANCELADO EM <EXERCÍCIO> (j)
<b>45 - RESTOS A PAGAR DE DESPESAS COM MDE</b>	<b>0,00</b>	<b>0,00</b>
45.1 - Executadas com Recursos de Impostos Vinculados ao Ensino		0,00
45.2 - Executadas com Recursos do FUNDEB		0,00
CONTROLE DA DISPONIBILIDADE FINANCEIRA	FUNDEB	SALÁRIO EDUCAÇÃO
<b>46- SALDO FINANCEIRO EM 31 DE DEZEMBRO DE &lt;EXERCÍCIO ANTERIOR&gt;</b>	<b>0,00</b>	<b>0,00</b>
<b>47- (+) INGRESSO DE RECURSOS ATÉ O BIMESTRE</b>	<b>0,00</b>	<b>0,00</b>
<b>48- (-) PAGAMENTOS EFETUADOS ATÉ O BIMESTRE</b>	<b>0,00</b>	<b>0,00</b>
48.1 - Orçamento do Exercício	0,00	
48.2 - Restos a Pagar	0,00	0,00
<b>49- (+) RECEITA DE APLICAÇÃO FINANCEIRA DOS RECURSOS ATÉ O BIMESTRE</b>		<b>0,00</b>
<b>50- (=) DISPONIBILIDADE FINANCEIRA ATÉ O BIMESTRE</b>	<b>0,00</b>	<b>0,00</b>
<b>51 - (+) Ajustes</b>	<b>0,00</b>	<b>0,00</b>
51.1 - Retenções	0,00	0,00
51.2 - Conciliação Bancária	0,00	0,00
<b>52 - (=) SALDO FINANCEIRO CONCILIADO</b>	<b>0,00</b>	<b>0,00</b>

FONTE: Sistema: <>, Unidade Responsável: <>, Emissão: <||>.

<sup>1</sup> Limites mínimos anuais a serem cumpridos no encerramento do exercício.

<sup>2</sup> Art. 21, § 2º, Lei 11.494/2007: "Até 5% dos recursos recebidos à conta dos Fundos, inclusive relativos à complementação da União recebidos nos termos do §1º do art. 6º desta Lei, poderão ser utilizados no 1º trimestre do exercício imediatamente subsequente,

<sup>3</sup> Caput do artigo 212 da CF/1988

<sup>4</sup> Os valores referentes à parcela dos Restos a Pagar inscritos sem disponibilidade financeira vinculada à educação deverão ser informados somente no RREO do último bimestre do exercício.

<sup>5</sup> Limites mínimos anuais a serem cumpridos no encerramento do exercício, no âmbito de atuação prioritária, conforme LDB, art. 11, V.

<sup>6</sup> Nos cinco primeiros bimestres do exercício o acompanhamento poderá ser feito com base na despesa empenhada ou na despesa liquidada. No último bimestre do exercício, o valor deverá corresponder ao total da despesa empenhada.

<sup>7</sup> Essa coluna poderá ser apresentada somente no último bimestre

  
GENIVALDO DOS ANJOS COSTA SANTOS - PREFEITO

  
JOSÉ DE ARAÚJO LEITE NETO - CRC/SE 4846

PREFEITURA MUNICIPAL DE SANTO AMARO DAS BROTAS  
RELATÓRIO RESUMIDO DA EXECUÇÃO ORÇAMENTÁRIA  
**DEMONSTRATIVO DAS RECEITAS DE OPERAÇÕES DE CRÉDITO E DESPESAS DE CAPITAL**  
ORÇAMENTOS FISCAL E DA SEGURIDADE SOCIAL  
PERÍODO SETEMBRO A OUTUBRO/2019

RREO – ANEXO 9 (LRF, art.53, § 1º, inciso I)

Em Reais

<u>RECEITAS</u>	PREVISÃO ATUALIZADA (a)	RECEITAS REALIZADAS Até o bimestre (b)			SALDO NÃO REALIZADO (c) = (a – b)
RECEITAS DE OPERAÇÕES DE CREDITO (I)	-	-	-	-	-
	DOTAÇÃO ATUALIZADA (d)	DESPESAS EMPENHADAS (e)	DESPESAS LIQUIDADAS	DESPESAS INSCRITAS EM RESTOS A PAGAR NÃO PROCESSADOS	SALDO NÃO EXECUTADO (f) = (d – e)
<b>SEM MOVIMENTO</b>					
DESPESAS DE CAPITAL	-	-	-	-	-
(-) Incentivos Fiscais a Contribuinte	-	-	-	-	-
(-) Incentivos Fiscais a Contribuinte por Instituições Financeiras	-	-	-	-	-
DESPESA DE CAPITAL LIQUIDA (II)	-	-	-	-	-

FONTE: Sistema: <>, Unidade Responsável: <>, Emissão: </>.

Notas:

<sup>1</sup> < Operações de Crédito descritas na CF, art. 167, inciso III >

<sup>2</sup> Durante o exercício, somente as despesas liquidadas são consideradas executadas. No encerramento do exercício, as despesas não liquidadas inscritas em restos a

a) Despesas liquidadas, consideradas aquelas em que houve a entrega do material ou serviço, nos termos do art. 63 da Lei 4.320/64;

b) Despesas empenhadas, mas não liquidadas, inscritas em Restos a Pagar não-processados, consideradas liquidadas no encerramento do exercício, por força do art.35, inciso II da Lei 4.320/64.

  
GENIVALDO DOS ANJOS COSTA SANTOS - PREFEITO

  
JOSÉ DE ARAUJO LEITE NETO - CRC/SE 4

2

PREFEITURA MUNICIPAL DE SANTO AMARO DAS BROTAS  
 RELATÓRIO RESUMIDO DA EXECUÇÃO ORÇAMENTÁRIA  
**DEMONSTRATIVO DA PROJEÇÃO ATUARIAL DO REGIME PRÓPRIO DE PREVIDÊNCIA DOS SERVIDORES**  
 ORÇAMENTO DA SEGURIDADE SOCIAL  
 PERÍODO SETEMBRO A OUTUBRO/2019


RREO – ANEXO 10 (LRF, art. 53, § 1º, inciso II)

Em Reais

EXERCÍCIO	RECEITAS PREVIDENCIÁRIAS (a)	DESPESAS PREVIDENCIÁRIAS (b)	RESULTADO PREVIDENCIÁRIO (c) = (a - b)	SALDO FINANCEIRO DO EXERCÍCIO (d) = (“d” exerc. Anterior) + (c)
<b>SEM MOVIMENTO</b>				

FONTE: Sistema: <>, Unidade Responsável: <>, Emissão: </>.

1 Projeção atuarial elaborada em <DATA DA AVALIAÇÃO> e oficialmente enviada para o Ministério da Previdência Social – MPS.

  
 \_\_\_\_\_  
 GENIVALDO DOS ANJOS COSTA SANTOS - PREFEITO

  
 \_\_\_\_\_  
 JOSÉ DE ARAUJO LEITE NETO - CRC/SE 4846

PREFEITURA MUNICIPAL DE SANTO AMARO DAS BROTAS  
 RELATÓRIO RESUMIDO DA EXECUÇÃO ORÇAMENTÁRIA  
**DEMONSTRATIVO DA RECEITA DE ALIENAÇÃO DE ATIVOS E APLICAÇÃO DOS RECURSOS**  
 ORÇAMENTOS FISCAL E DA SEGURIDADE SOCIAL  
 PERÍODO SETEMBRO A OUTUBRO/2019

RREO – ANEXO 11 (LRF, art. 53, § 1º, inciso III)

Em Reais

<u>RECEITAS</u>	PREVISÃO ATUALIZADA (a)	RECEITAS REALIZADAS (b)	SALDO (c) = (a-b)
RECEITAS DE ALIENAÇÃO DE ATIVOS (I)			
Receita de Alienação de Bens Móveis			
Receita de Alienação de Bens Imóveis			

<u>DESPESAS</u>	DOTAÇÃO ATUALIZADA (d)	DESPESAS EMPENHADAS (e)	DESPESAS LIQUIDADAS (f)	DESPESAS PAGAS (g)	DESPESAS INSCRITAS EM RESTOS PAQUÍDEOS (h)	PAGAMENTO DE RESTOS A PAGAR (i)	SALDO (j) = (d-e)
SEM MOVIMENTO							
APLICAÇÃO DOS RECURSOS DA ALIENAÇÃO DE ATIVOS (II)							
Despesas de Capital							
Investimentos							
Inversões Financeiras							
Amortização da Dívida							
Despesas Correntes dos Regimes de Previdência							
Regime Próprio dos Servidores Públicos							

<u>SALDO FINANCEIRO A APLICAR</u>	<EXERCÍCIO ANTERIOR> (i)	<EXERCÍCIO> (j) = (Ib - (II f + II g))	SALDO ATUAL (k) = (III i + III j)
VALOR (III)			

FONTE: Sistema: <>, Unidade Responsável: <>, Emissão: </>.

  
 \_\_\_\_\_  
 GENIVALDO DOS ANJOS COSTA SANTOS - PREFEITO

  
 \_\_\_\_\_  
 JOSÉ DE ARAUJO LEITE NETO - CRC/SE 4846

PREFEITURA MUNICIPAL DE SANTO AMARO DAS BROTAS  
RELATÓRIO RESUMIDO DA EXECUÇÃO ORÇAMENTÁRIA  
**DEMONSTRATIVO DAS RECEITAS E DESPESAS COM AÇÕES E SERVIÇOS PÚBLICOS DE SAÚDE**  
ORÇAMENTOS FISCAL E DA SEGURIDADE SOCIAL  
PERÍODO SETEMBRO A OUTUBRO/2019

RREO – ANEXO 12 (LC 141/2012, art. 35)

R\$ 1,00

RECEITAS PARA APURAÇÃO DA APLICAÇÃO EM AÇÕES E SERVIÇOS PÚBLICOS DE SAÚDE	PREVISÃO INICIAL	PREVISÃO ATUALIZADA (a)	RECEITAS REALIZADAS	
			Até o Bimestre (b)	% (b/a)x100
<b>RECEITA DE IMPOSTOS LÍQUIDA (I)</b>	<b>623.300,00</b>	<b>623.300,00</b>	<b>975.426,52</b>	<b>156,49%</b>
Imposto Predial e Territorial Urbano - IPTU	30.300,00	30.300,00	42,20	0,14%
Imposto sobre Transmissão de Bens Intervivos - ITBI	63.000,00	63.000,00	33.997,50	53,96%
Imposto sobre Serviços de Qualquer Natureza - ISS	507.000,00	507.000,00	917.707,32	181,01%
Imposto de Renda Retido na Fonte - IRRF	18.500,00	18.500,00	0,00	0,00%
Multas, Juros de Mora e Outros Encargos dos Impostos	1.500,00	1.500,00	22.395,00	1493,00%
Dívida Ativa dos Impostos	1.500,00	1.500,00	1.284,50	85,63%
Multas, Juros de Mora e Outros Encargos da Dívida Ativa	1.500,00	1.500,00	0,00	0,00%
<b>RECEITA DE TRANSFERÊNCIAS CONSTITUCIONAIS E LEGAIS (II)</b>	<b>12.883.308,00</b>	<b>15.955.888,00</b>	<b>13.755.910,06</b>	<b>86,21%</b>
Cota-Parte FPM	12.200.000,00	12.200.000,00	9.658.282,06	79,17%
Cota-Parte ITR	21.400,00	21.400,00	15.816,21	73,91%
Cota-Parte IPVA	327.420,00	327.420,00	223.669,50	68,31%
Cota-Parte ICMS	327.420,00	3.400.000,00	3.855.571,34	113,40%
Cota-Parte IPI-Exportação	4.568,00	4.568,00	2.570,95	56,28%
ICMS Desoneração (LC 87/96)	2.500,00	2.500,00	0,00	0,00%
<b>TOTAL DAS RECEITAS PARA APURAÇÃO DA SAÚDE (III) = I + II</b>	<b>13.506.608,00</b>	<b>16.579.188,00</b>	<b>14.731.336,58</b>	<b>88,85%</b>

RECEITAS ADICIONAIS PARA FINANCIAMENTO DA SAÚDE	PREVISÃO INICIAL	PREVISÃO ATUALIZADA ©	RECEITAS REALIZADAS	
			Até o Bimestre (d)	% (d/c)x100
<b>TRANSFERÊNCIA DE RECURSOS DO SISTEMA ÚNICO DE SAÚDE-SUS</b>	<b>3.609.922,00</b>	<b>3.609.922,00</b>	<b>1.685.898,23</b>	<b>46,70%</b>
Provenientes da União	3.568.522,00	3.568.522,00	1.666.797,99	46,71%
Provenientes dos Estados	6.070,00	6.070,00	19.100,24	314,67%
Provenientes de Outros Municípios	0,00	0,00	0,00	#DIV/0!
Outras Receitas do SUS	35.330,00	35.330,00	0,00	0,00%
<b>TRANSFERÊNCIAS VOLUNTÁRIAS</b>	<b>0,00</b>	<b>0,00</b>	<b>0,00</b>	<b>#DIV/0!</b>
<b>RECEITAS DE OPERAÇÕES DE CRÉDITO VINCULADAS À SAÚDE</b>	<b>0,00</b>	<b>0,00</b>	<b>0,00</b>	<b>#DIV/0!</b>
<b>OUTRAS RECEITAS PARA FINANCIAMENTO DA SAÚDE</b>	<b>0,00</b>	<b>0,00</b>	<b>0,00</b>	<b>#DIV/0!</b>
<b>TOTAL RECEITAS ADICIONAIS PARA FINANCIAMENTO DA SAÚDE</b>	<b>3.609.922,00</b>	<b>3.609.922,00</b>	<b>1.685.898,23</b>	<b>46,70%</b>

DESPESAS COM SAÚDE (Por Grupo de Natureza da Despesa)	DOTAÇÃO INICIAL	DOTAÇÃO ATUALIZADA (e)	DESPESAS EMPENHADAS		DESPESAS LIQUIDADAS	
			Até o Bimestre (f)	% (f/e) x 100	Até o Bimestre (g)	% (g/e) x 100
<b>DESPESAS CORRENTES</b>	<b>7.104.361,00</b>	<b>7.394.200,51</b>	<b>5.217.926,92</b>	<b>70,57%</b>	<b>3.894.350,74</b>	<b>52,67%</b>
Pessoal e Encargos Sociais	5.433.761,00	5.441.287,60	4.023.530,92	73,94%	3.005.462,87	74,70%
Juros e Encargos da Dívida	-	-	-	0,00%	-	0,00%
Outras Despesas Correntes	1.670.600,00	1.952.912,91	1.194.396,00	61,16%	888.887,87	74,42%
<b>DESPESAS DE CAPITAL</b>	<b>288.700,00</b>	<b>79.860,49</b>	<b>69.698,78</b>	<b>87,28%</b>	<b>54.962,78</b>	<b>62,57%</b>
Investimentos	288.700,00	95.908,49	69.698,78	72,67%	54.962,78	78,06%
Inversões Financeiras	-	-	-	0,00%	-	0,00%
Amortização da Dívida	-	16.048,00	-	0,00%	-	0,00%
<b>TOTAL DAS DESPESAS COM SAÚDE (IV)</b>	<b>7.393.061,00</b>	<b>7.474.061,00</b>	<b>5.287.625,70</b>	<b>70,75%</b>	<b>3.949.313,52</b>	<b>74,64%</b>



DESPESAS COM SAÚDE NÃO COMPUTADAS PARA FINS DE APURAÇÃO DO PERCENTUAL MÍNIMO	DOTAÇÃO INICIAL	DOTAÇÃO ATUALIZADA	DESPESAS EMPENHADAS		DESPESAS LIQUIDADAS	
			Até o Bimestre (h)	% (h/IVf)x100	Até o Bimestre (i)	% (i/IVg)x100
DESPESAS COM INATIVOS E PENSIONISTAS	-	-		0,00%		0,00%
DESPESA COM ASSISTÊNCIA À SAÚDE QUE NÃO ATENDE AO PRINCÍPIO DE ACESSO UNIVERSAL	-	-		0,00%		0,00%
DESPESAS CUSTEADAS COM OUTROS RECURSOS	4.055.942,00	5.029.143,60	284.309,63	5,38%	2.061.225,09	52,19%
Recursos de Transferência do Sistema Único de Saúde - SUS	-	-	-	0,00%	-	0,00%
Recursos de Operações de Crédito	-	-	-	0,00%	-	0,00%
Outros Recursos	4.055.942,00	5.029.143,60	284.309,63	5,38%	2.061.225,09	52,19%
OUTRAS AÇÕES E SERVIÇOS NÃO COMPUTADOS	-	-		0,00%		0,00%
RESTOS A PAGAR NÃO PROCESSADOS INSCRITOS INDEVIDAMENTE NO EXERCÍCIO SEM DISPONIBILIDADE FINANCEIRA <sup>1</sup>	-	-		0,00%		0,00%
DESPESAS CUSTEADAS COM DISPONIBILIDADE DE CAIXA VINCULADA AOS RESTOS A PAGAR CANCELADOS <sup>2</sup>	-	-		0,00%		0,00%
DESPESAS CUSTEADAS COM RECURSOS VINCULADOS À PARCELA DO PERCENTUAL MÍNIMO QUE NÃO FOI APLICADA EM AÇÕES E SERVIÇOS DE SAÚDE EM EXERCÍCIOS ANTERIORES <sup>3</sup>	-	-		0,00%		0,00%
<b>TOTAL DAS DESPESAS COM NÃO COMPUTADAS (V)</b>	<b>4.055.942,00</b>	<b>5.029.143,60</b>	<b>284.309,63</b>	<b>5,38%</b>	<b>2.061.225,09</b>	<b>52,19%</b>
<b>TOTAL DAS DESPESAS COM AÇÕES E SERVIÇOS PÚBLICOS DE SAÚDE (VI) = (IV - V)</b>	<b>3.337.119,00</b>	<b>2.444.917,40</b>	<b>5.003.316,07</b>	<b>7,75%</b>	<b>1.888.088,43</b>	<b>74,64%</b>

PERCENTUAL DE APLICAÇÃO EM AÇÕES E SERVIÇOS PÚBLICOS DE SAÚDE SOBRE A RECEITA DE IMPOSTOS LÍQUIDA E TRANSFERÊNCIAS CONSTITUCIONAIS E LEGAIS (VII%) = (VI(h ou i) / IIIb x 100) - LIMITE CONSTITUCIONAL 15% <sup>4e5</sup>	12,82%
---	--------

VALOR REFERENTE À DIFERENÇA ENTRE O VALOR EXECUTADO E O LIMITE MÍNIMO CONSTITUCIONAL [VI(h ou i) - (15 x IIIb)/100]	-	321.612,06
---	---	------------

DESPESAS COM SAÚDE (Por Subfunção)	DOTAÇÃO INICIAL	DOTAÇÃO ATUALIZADA	DESPESAS EMPENHADAS		DESPESAS LIQUIDADAS	
			Até o Bimestre (l)	% (l/total l) x 100	Até o Bimestre (m)	% (m/total m) x 100
Atenção Básica	4.082.799,00	2.706.341,66	2.704.865,86	88,73%	1.973.396,08	87,65%
Assistência Hospitalar e Ambulatorial	75.440,00	37.400,00	37.400,00	1,23%	28.393,01	1,26%
Suporte Profilático e Terapêutico	290.000,00	106.178,48	105.702,98	3,47%	82.353,66	0,00%
Vigilância Sanitária	52.720,00	-	-	0,00%	-	0,00%
Vigilância Epidemiológica	257.787,00	200.517,47	200.517,27	6,58%	167.192,75	0,01%
Alimentação e Nutrição	-	-	-	0,00%	-	0,00%
Administração Geral	-	-	-	0,00%	-	0,00%
<b>TOTAL</b>	<b>4.758.746,00</b>	<b>3.050.437,61</b>	<b>3.048.486,11</b>	<b>100,00%</b>	<b>2.251.335,50</b>	<b>100,00%</b>

FONTE: Sistema: <>, Unidade Responsável: <>, Emissão: </>.

  
GENIVALDO DOS SANTOS COSTA SANTOS - PREFEITO

  
JOSÉ DE ARAUJO LEITE NETO - CRC/SE 4846

PREFEITURA MUNICIPAL DE SANTO AMARO DAS BROTAS  
RELATÓRIO RESUMIDO DA EXECUÇÃO ORÇAMENTÁRIA  
**DEMONSTRATIVO DAS PARCERIAS PÚBLICO-PRIVADAS**  
ORÇAMENTOS FISCAL E DA SEGURIDADE SOCIAL  
PERÍODO SETEMBRO A OUTUBRO/2019

RREO - Anexo 13 (Lei nº 11.079, de 30.12.2004, arts. 22, 25 e 28)

Em Reais

ESPECIFICAÇÃO	SALDO TOTAL EM 31 DE DEZEMBRO DO EXERCÍCIO ANTERIOR (a)	REGISTROS EFETUADOS EM <EXERCÍCIO>		SALDO TOTAL (c) = (a + b)
		No bimestre	Até o bimestre (b)	
TOTAL DE ATIVOS				
Direitos Futuros				
Ativos Contabilizados na SPE				
Contrapartida para Provisões de PPP				
TOTAL DE PASSIVOS (I)				
Obrigações Não Relacionadas a Serviços				
Contrapartida para Ativos da SPE				
Provisões de PPP				
GARANTIAS DE PPP (II)				
SALDO LÍQUIDO DE PASSIVOS DE PPP				
PASSIVOS CONTINGENTES				
Contraprestações Futuras				
Riscos Não Provisionados				
Outros Passivos Contingentes				
ATIVOS CONTINGENTES				
Serviços Futuros				
Outros Ativos Contingentes				

SEM MOVIMENTO

DESPESAS DE PPP	EXERCÍCI ANTERIOR	EXERCÍCI CORRENT (EC)	<EC +	<EC + 2>	<EC + 3>	<EC + 4>	<EC + 5>	<EC + 6>	<EC + 7>	<EC + 8>	<EC + 9>
Do Ente Federado											
Das Estatais Não-Dependentes											
TOTAL DAS DESPESAS											
RECEITA CORRENTE LÍQUIDA (RCL)											
TOTAL DAS DESPESAS / RCL (%)											

SEM MOVIMENTO

Nota:

FONTE: Sistema: <>, Unidade Responsável: <>, Emissão: <||>.

  
GENIVALDO DOS ANJOS COSTA SANTOS - PREFEITO

  
JOSÉ DE ARAUJO LEITE NETO - CRC/SE 41

PREFEITURA MUNICIPAL DE SANTO AMARO DAS BROTAS  
**DEMONSTRATIVO SIMPLIFICADO DO RELATÓRIO RESUMIDO DA EXECUÇÃO ORÇAMENTÁRIA**  
 ORÇAMENTOS FISCAL E DA SEGURIDADE SOCIAL  
 PERÍODO SETEMBRO A OUTUBRO/2019

RREO - Anexo XIV (LRF, Art. 48)

BALANÇO ORÇAMENTÁRIO	Até o Bimestre
<b>RECEITAS</b>	
Previsão Inicial	28.000.000,00
Previsão Atualizada	28.000.000,00
Receitas Realizadas	23.945.315,25
Déficit Orçamentário	0,00
Saldos de Exercícios Anteriores (Utilizados para Créditos Adicionais)	0,00
<b>DESPESAS</b>	
Dotação Inicial	28.000.000,00
Créditos Adicionais	1.030.985,19
Dotação Atualizada	29.030.985,19
Despesas Empenhadas	27.505.771,94
Despesas Liquidadas	22.301.739,31
Despesas Pagas	21.513.857,85
Superávit Orçamentário	1.643.575,94
DESPESAS POR FUNÇÃO/SUBFUNÇÃO	Até o Bimestre
Despesas Empenhadas	27.505.771,94
Despesas Liquidadas	22.301.739,31
RECEITA CORRENTE LÍQUIDA - RCL	Até o Bimestre
Receita Corrente Líquida	29.273.735,69
RECEITAS E DESPESAS DOS REGIMES DE PREVIDÊNCIA	Até o Bimestre
<b>Regime Geral de Previdência Social</b>	
Receitas Previdenciárias Realizadas(I)	
Despesas Previdenciárias Liquidadas(II)	
Resultado Previdenciário (III) = (I - II)	
<b>Regime Próprio de Previdência dos Servidores</b>	
Receitas Previdenciárias Realizadas(IV)	
Despesas Previdenciárias Liquidadas(V)	
Resultado Previdenciário (VI) = (IV - V)	

RESULTADOS NOMINAL E PRIMÁRIO	Meta Fixada no Anexo de Metas Fiscais da LDO (a)	Resultado Apurado Até o Bimestre (b)	% em Relação à Meta (b/a)
Resultado Nominal	-	5.479.835,25	#DIV/0!
Resultado Primário	-	5.479.835,25	#DIV/0!

RESTOS A PAGAR A PAGAR POR PODER E MINISTÉRIO PÚBLICO	Inscrição	Cancelamento Até o Bimestre	Pagamento até o Bimestre	Saldo a Pagar
<b>RESTOS A PAGAR PROCESSADOS</b>	<b>4.440.224,83</b>	-	<b>451.042,58</b>	<b>3.989.182,25</b>
Poder Executivo	4.431.804,83	-	451.042,58	3.980.762,25
Poder Legislativo	8.420,00	-	-	8.420,00
Poder Judiciário	-	-	-	-
Ministério Público	-	-	-	-
<b>RESTOS A PAGAR NÃO-PROCESSADOS</b>	<b>795.158,19</b>	-	<b>101.993,98</b>	<b>693.164,21</b>
Poder Executivo	791.024,36	-	101.993,98	689.030,38
Poder Legislativo	4.133,83	-	-	4.133,83
Poder Judiciário	-	-	-	-
Ministério Público	-	-	-	-
<b>TOTAL</b>	<b>5.235.383,02</b>	-	<b>553.036,56</b>	<b>4.682.346,46</b>

DESPESAS COM MANUTENÇÃO E DESENVOLVIMENTO DO ENSINO	Valor Apurado Até o Bimestre	Limites Constitucionais Anuais	
		% Mínimo a Aplicar no Exercício	% Aplicado Até o Bimestre
Mínimo Anual de <18% / 25%> das Receitas de Impostos na Manutenção e Desenvolvimento do Ensino	4.004.302,92	25%	27,18%
Mínimo Anual de 60% do FUNDEB na Remuneração do Magistério com Ensino Fundamental e Médio	-	60%	-
Mínimo Anual de 60% do FUNDEB na Remuneração do Magistério com Educação Infantil e Ensino Fundamental	5.283.277,58	60%	94,09%
Complementação da União ao FUNDEB	-	10%	-

RECEITAS DE OPERAÇÕES DE CRÉDITO E DESPESAS DE CAPITAL	Valor Apurado Até o Bimestre	Saldo não realizado
Receita de Operação de Crédito		
Despesa de Capital Líquida		

PROJEÇÃO ATUARIAL DOS REGIMES DE PREVIDÊNCIA	Exercício	10º Exercício	20º Exercício	35º Exercício
<b>Regime Geral de Previdência Social</b>	-	-	-	-
Receitas Previdenciárias (I)				
Despesas Previdenciárias (II)				
Resultado Previdenciário (III) = (I - II)				
<b>Regime Próprio de Previdência dos Servidores</b>	-	-	-	-
Receitas Previdenciárias (IV)				
Despesas Previdenciárias (V)				
Resultado Previdenciário (VI) = (IV - V)				

RECEITA DA ALIENAÇÃO DE ATIVOS E APLICAÇÃO DOS RECURSOS	Valor Apurado Até o Bimestre	Saldo a Realizar	
Receita de Capital Resultante da Alienação de Ativos		10.000,00	
Aplicação dos Recursos da Alienação de Ativos			
DESPESAS COM AÇÕES E SERVIÇOS PÚBLICOS DE SAÚDE	Valor apurado Até o Bimestre	Limite Constitucional Anual	
		% Mínimo a Aplicar no Exercício	% Aplicado Até o Bimestre
Despesas com Ações e Serviços Públicos de Saúde executadas com recursos de impostos	1.888.088,43	<b>15,00%</b>	12,82%
DESPESAS DE CARÁTER CONTINUADO DERIVADAS DE PPP	Valor Apurado no Exercício Corrente		
Total das Despesas / RCL (%)			

  
 GENIVALDO DOS ANJOS COSTA SANTOS - PREFEITO

  
 JOSÉ DE ARAUJO LEITE NETO - CRC/SE 4846