



RECEITAS	PREVISÃO INICIAL	PREVISÃO ATUALIZADA (a)	RECEITAS REALIZADAS			% (c/a)	SALDO A REALIZAR (a-c)
			No Bimestre (b)	% (b/a)	Até o Bimestre (c)		
<b>RECEITAS (EXCETO INTRA-ORÇAMENTÁRIAS) ( I )</b>	<b>26.000.000,00</b>	<b>26.000.000,00</b>	<b>5.658.350,44</b>	<b>21,76</b>	<b>28.861.010,32</b>	<b>111,00</b>	<b>(2.861.010,32)</b>
<b>RECEITAS CORRENTES</b>	<b>25.403.890,00</b>	<b>25.403.890,00</b>	<b>5.658.350,44</b>	<b>22,27</b>	<b>28.861.010,32</b>	<b>113,61</b>	<b>(3.457.120,32)</b>
<b>IMPOSTOS, TAXAS E CONTRIBUIÇÕES DE MELHORIA</b>	<b>2.349.860,00</b>	<b>2.349.860,00</b>	<b>430.916,43</b>	<b>18,34</b>	<b>1.479.299,77</b>	<b>62,95</b>	<b>870.560,23</b>
Impostos	2.268.860,00	2.268.860,00	429.246,03	18,92	1.442.986,91	63,60	825.873,09
Taxas	81.000,00	81.000,00	1.670,40	2,06	36.312,86	44,83	44.687,14
Contribuição de Melhoria	0,00	0,00	0,00	0,00	0,00	0,00	0,00
<b>CONTRIBUIÇÕES</b>	<b>302.000,00</b>	<b>302.000,00</b>	<b>104.290,95</b>	<b>34,53</b>	<b>621.527,55</b>	<b>205,80</b>	<b>(319.527,55)</b>
Contribuições Sociais	0,00	0,00	0,00	0,00	0,00	0,00	0,00
Contribuições Econômicas	0,00	0,00	0,00	0,00	0,00	0,00	0,00
Contribuições para Entidades Privadas de Serviço Social e de Formação Profissional	0,00	0,00	0,00	0,00	0,00	0,00	0,00
Contribuição para o Custeio do Serviço de Iluminação Pública	0,00	0,00	0,00	0,00	0,00	0,00	0,00
<b>RECEITA PATRIMONIAL</b>	<b>122.000,00</b>	<b>122.000,00</b>	<b>6.213,35</b>	<b>5,09</b>	<b>31.752,29</b>	<b>26,03</b>	<b>90.247,71</b>
Exploração do Patrimônio Imobiliário do Estado	1.000,00	1.000,00	0,00	0,00	0,00	0,00	1.000,00
Valores Mobiliários	109.000,00	109.000,00	6.213,35	5,70	31.752,29	29,13	77.247,71
Delegação de Serviços Públicos Mediante Concessão, Permissão, Autorização ou Licença	0,00	0,00	0,00	0,00	0,00	0,00	0,00
Exploração de Recursos Naturais	0,00	0,00	0,00	0,00	0,00	0,00	0,00
Exploração do Patrimônio Intangível	0,00	0,00	0,00	0,00	0,00	0,00	0,00
Cessão de Direitos	0,00	0,00	0,00	0,00	0,00	0,00	0,00
Demais Receitas Patrimoniais	12.000,00	12.000,00	0,00	0,00	0,00	0,00	12.000,00
<b>RECEITA AGROPECUÁRIA</b>	<b>0,00</b>	<b>0,00</b>	<b>0,00</b>	<b>0,00</b>	<b>0,00</b>	<b>0,00</b>	<b>0,00</b>
<b>RECEITA INDUSTRIAL</b>	<b>0,00</b>	<b>0,00</b>	<b>0,00</b>	<b>0,00</b>	<b>0,00</b>	<b>0,00</b>	<b>0,00</b>
<b>RECEITA DE SERVIÇOS</b>	<b>8.000,00</b>	<b>8.000,00</b>	<b>0,00</b>	<b>0,00</b>	<b>0,00</b>	<b>0,00</b>	<b>8.000,00</b>
Serviços Administrativos e Comerciais Gerais	4.000,00	4.000,00	0,00	0,00	0,00	0,00	4.000,00
Serviços e Atividades Referentes à Navegação e ao Transporte	0,00	0,00	0,00	0,00	0,00	0,00	0,00
Serviços e Atividades referentes à Saúde	0,00	0,00	0,00	0,00	0,00	0,00	0,00
Serviços e Atividades Financeiras	0,00	0,00	0,00	0,00	0,00	0,00	0,00
Outros Serviços	4.000,00	4.000,00	0,00	0,00	0,00	0,00	4.000,00
<b>TRANSFERÊNCIAS CORRENTES</b>	<b>22.124.825,00</b>	<b>22.124.825,00</b>	<b>4.995.281,06</b>	<b>22,58</b>	<b>26.602.621,75</b>	<b>120,24</b>	<b>(4.477.796,75)</b>
Transferências da União e de suas Entidades	13.436.570,00	13.436.570,00	3.068.831,85	22,84	15.044.766,40	111,97	(1.608.196,40)
Transferências dos Estados e do Distrito Federal e de suas Entidades	2.792.380,00	2.792.380,00	842.810,42	30,18	5.276.580,14	188,96	(2.484.200,14)
Transferências dos Municípios e de suas Entidades	0,00	0,00	0,00	0,00	0,00	0,00	0,00
Transferências de Instituições Privadas	26.000,00	26.000,00	0,00	0,00	0,00	0,00	26.000,00
Transferências de Outras Instituições Públicas	5.869.875,00	5.869.875,00	1.083.638,79	18,46	6.281.275,21	107,01	(411.400,21)
Transferências do Exterior	0,00	0,00	0,00	0,00	0,00	0,00	0,00
Transferências de Pessoas Físicas	0,00	0,00	0,00	0,00	0,00	0,00	0,00
Transferências Provenientes de Depósitos Não Identificados	0,00	0,00	0,00	0,00	0,00	0,00	0,00
<b>OUTRAS RECEITAS CORRENTES</b>	<b>497.205,00</b>	<b>497.205,00</b>	<b>121.648,65</b>	<b>24,47</b>	<b>125.808,96</b>	<b>25,30</b>	<b>371.396,04</b>
Multas Administrativas, Contratuais e Judiciais	4.000,00	4.000,00	0,00	0,00	0,00	0,00	4.000,00
Indenizações, Restituições e Ressarcimentos	248.185,00	248.185,00	121.648,65	49,02	125.808,96	50,69	122.376,04
Bens, Direitos e Valores Incorporados ao Patrimônio Público	225.000,00	225.000,00	0,00	0,00	0,00	0,00	225.000,00
Demais Receitas Correntes	20.020,00	20.020,00	0,00	0,00	0,00	0,00	20.020,00
<b>RECEITAS DE CAPITAL</b>	<b>596.110,00</b>	<b>596.110,00</b>	<b>0,00</b>	<b>0,00</b>	<b>0,00</b>	<b>0,00</b>	<b>596.110,00</b>
<b>OPERAÇÕES DE CRÉDITO</b>	<b>0,00</b>	<b>0,00</b>	<b>0,00</b>	<b>0,00</b>	<b>0,00</b>	<b>0,00</b>	<b>0,00</b>
Operações de Crédito - Mercado Interno	0,00	0,00	0,00	0,00	0,00	0,00	0,00
Operações de Crédito - Mercado Externo	0,00	0,00	0,00	0,00	0,00	0,00	0,00
<b>ALIENAÇÃO DE BENS</b>	<b>210.000,00</b>	<b>210.000,00</b>	<b>0,00</b>	<b>0,00</b>	<b>0,00</b>	<b>0,00</b>	<b>0,00</b>
Alienação de Bens Móveis	79.000,00	79.000,00	0,00	0,00	0,00	0,00	79.000,00
Alienação de Bens Imóveis	131.000,00	131.000,00	0,00	0,00	0,00	0,00	131.000,00



RREO - Anexo 1 (LRF, Art. 52, inciso I, alíneas "a" e "b\_" do inciso II e §1º)

R\$ 1,00

Alienação de Bens Intangíveis	0,00	0,00	0,00	0,00	0,00	0,00	0,00
<b>AMORTIZAÇÕES DE EMPRÉSTIMOS</b>	<b>0,00</b>	<b>0,00</b>	<b>0,00</b>	<b>0,00</b>	<b>0,00</b>	<b>0,00</b>	<b>0,00</b>
<b>TRANSFERÊNCIAS DE CAPITAL</b>	<b>385.110,00</b>	<b>385.110,00</b>	<b>0,00</b>	<b>0,00</b>	<b>0,00</b>	<b>0,00</b>	<b>385.110,00</b>
Transferências da União e de suas Entidades	317.000,00	317.000,00	0,00	0,00	0,00	0,00	317.000,00
Transferências dos Estados e do Distrito Federal e de suas Entidades	66.110,00	66.110,00	0,00	0,00	0,00	0,00	66.110,00
Transferências dos Municípios e de suas Entidades	1.000,00	1.000,00	0,00	0,00	0,00	0,00	1.000,00
Transferências de Instituições Privadas	1.000,00	1.000,00	0,00	0,00	0,00	0,00	1.000,00
Transferências de Outras Instituições Públicas	0,00	0,00	0,00	0,00	0,00	0,00	0,00
Transferências do Exterior	0,00	0,00	0,00	0,00	0,00	0,00	0,00
Transferências de Pessoas Físicas	0,00	0,00	0,00	0,00	0,00	0,00	0,00
Transferências Provenientes de Depósitos Não Identificados	0,00	0,00	0,00	0,00	0,00	0,00	0,00
<b>OUTRAS RECEITAS DE CAPITAL</b>	<b>1.000,00</b>	<b>1.000,00</b>	<b>0,00</b>	<b>0,00</b>	<b>0,00</b>	<b>0,00</b>	<b>1.000,00</b>
Integralização do Capital Social	0,00	0,00	0,00	0,00	0,00	0,00	0,00
Remuneração das Disponibilidades do Tesouro	0,00	0,00	0,00	0,00	0,00	0,00	0,00
Resgate de Títulos do Tesouro	0,00	0,00	0,00	0,00	0,00	0,00	0,00
Demais Receitas de Capital	1.000,00	1.000,00	0,00	0,00	0,00	0,00	1.000,00
<b>RECEITAS (INTRA-ORÇAMENTÁRIAS) ( II )</b>	<b>0,00</b>	<b>0,00</b>	<b>0,00</b>	<b>0,00</b>	<b>0,00</b>	<b>0,00</b>	<b>0,00</b>
<b>SUBTOTAL DAS RECEITAS ( III ) = ( I + II )</b>	<b>26.000.000,00</b>	<b>26.000.000,00</b>	<b>5.658.350,44</b>	<b>0,00</b>	<b>28.861.010,32</b>	<b>0,00</b>	<b>(2.861.010,32)</b>
<b>OPERAÇÕES DE CRÉDITO / REFINANCIAMENTO ( IV )</b>	<b>0,00</b>	<b>0,00</b>	<b>0,00</b>	<b>0,00</b>	<b>0,00</b>	<b>0,00</b>	<b>0,00</b>
Operações de Crédito - Mercado Interno	0,00	0,00	0,00	0,00	0,00	0,00	0,00
Mobiliária	0,00	0,00	0,00	0,00	0,00	0,00	0,00
Contratual	0,00	0,00	0,00	0,00	0,00	0,00	0,00
Operações de Crédito - Mercado Externo	0,00	0,00	0,00	0,00	0,00	0,00	0,00
Mobiliária	0,00	0,00	0,00	0,00	0,00	0,00	0,00
Contratual	0,00	0,00	0,00	0,00	0,00	0,00	0,00
<b>SUBTOTAL COM REFINANCIAMENTO ( V ) = ( III + IV )</b>	<b>26.000.000,00</b>	<b>26.000.000,00</b>	<b>5.658.350,44</b>	<b>21,76</b>	<b>28.861.010,32</b>	<b>111,00</b>	<b>(2.861.010,32)</b>
<b>DÉFICIT ( VI )</b>					<b>0,00</b>		
<b>TOTAL ( VII ) = ( V + VI )</b>	<b>26.000.000,00</b>	<b>26.000.000,00</b>	<b>5.658.350,44</b>	<b>21,76</b>	<b>28.861.010,32</b>	<b>111,00</b>	<b>(2.861.010,32)</b>
<b>SALDOS DE EXERCÍCIOS ANTERIORES</b>	<b>0,00</b>	<b>0,00</b>			<b>0,00</b>		
Recursos Arrecadados em Exercícios Anteriores - RPPS	0,00	0,00					
Superávit Financeiro Utilizado para Créditos Adicionais						0,00	
Reabertura de Créditos Adicionais						0,00	



DESPESAS	DOTAÇÃO INICIAL (d)	DOTAÇÃO ATUALIZADA (e)	DESPESAS EMPENHADAS		SALDO (g) = (e-f)	DESPESAS LIQUIDADAS		SALDO (i) = (e-h)	DESPESAS PAGAS ATÉ O BIMESTRE (j)	INSCRITAS EM RESTOS A PAGAR NÃO PROCESSADOS (k)
			No Bimestre	Até o Bimestre (f)		No Bimestre	Até o Bimestre (h)			
<b>DESPESAS (EXCETO INTRA-ORÇAMENTÁRIAS) (VIII)</b>	<b>26.000.000,00</b>	<b>28.810.916,14</b>	<b>2.215.749,69</b>	<b>27.520.617,62</b>	<b>1.290.298,52</b>	<b>4.768.406,05</b>	<b>27.334.667,61</b>	<b>1.476.248,53</b>	<b>26.800.769,73</b>	<b>78.136,55</b>
<b>DESPESA CORRENTES</b>	<b>24.575.221,47</b>	<b>27.687.668,12</b>	<b>2.156.639,57</b>	<b>26.419.097,44</b>	<b>1.268.570,68</b>	<b>4.613.653,36</b>	<b>26.235.773,25</b>	<b>1.451.894,87</b>	<b>25.723.715,37</b>	<b>75.739,73</b>
PESSOAL E ENCARGOS SOCIAIS	15.669.974,63	19.782.544,56	2.182.690,03	18.849.922,72	932.621,84	3.355.006,77	18.805.423,10	977.121,46	18.775.333,30	2.833,24
JUROS E ENCARGOS DA DÍVIDA	2.000,00	0,00	0,00	0,00	0,00	0,00	0,00	0,00	0,00	0,00
OUTRAS DESPESAS CORRENTES	8.903.246,84	7.905.123,56	(26.050,46)	7.569.174,72	335.948,84	1.258.646,59	7.430.350,15	474.773,41	6.948.382,07	72.906,49
Transferências a Municípios <sup>1</sup>	0,00	0,00	0,00	0,00	0,00	0,00	0,00	0,00	0,00	0,00
Demais Despesas Correntes <sup>1</sup>	8.903.246,84	7.905.123,56	(26.050,46)	7.569.174,72	335.948,84	1.258.646,59	7.430.350,15	474.773,41	6.948.382,07	0,00
<b>DESPESAS DE CAPITAL</b>	<b>1.170.739,63</b>	<b>1.122.849,39</b>	<b>59.110,12</b>	<b>1.101.520,18</b>	<b>21.329,21</b>	<b>154.752,69</b>	<b>1.098.894,36</b>	<b>23.955,03</b>	<b>1.077.054,36</b>	<b>2.396,82</b>
INVESTIMENTOS	1.043.739,63	275.860,64	(28.543,57)	254.781,07	21.079,57	67.099,00	253.152,07	22.708,57	231.312,07	1.400,00
INVERSÕES FINANCEIRAS	0,00	0,00	0,00	0,00	0,00	0,00	0,00	0,00	0,00	0,00
AMORTIZAÇÃO DA DÍVIDA	127.000,00	846.988,75	87.653,69	846.739,11	249,64	87.653,69	845.742,29	1.246,46	845.742,29	996,82
RESERVA DE CONTINGÊNCIA	254.038,90	398,63	0,00	0,00	398,63	0,00	0,00	398,63	0,00	0,00
<b>DESPESAS (INTRA-ORÇAMENTÁRIAS) (IX)</b>	<b>0,00</b>	<b>0,00</b>	<b>0,00</b>	<b>0,00</b>	<b>0,00</b>	<b>0,00</b>	<b>0,00</b>	<b>0,00</b>	<b>0,00</b>	<b>0,00</b>
<b>SUBTOTAL DAS DESPESAS ( X ) = ( VII + IX )</b>	<b>26.000.000,00</b>	<b>28.810.916,14</b>	<b>2.215.749,69</b>	<b>27.520.617,62</b>	<b>1.290.298,52</b>	<b>4.768.406,05</b>	<b>27.334.667,61</b>	<b>1.476.248,53</b>	<b>26.800.769,73</b>	<b>78.136,55</b>
<b>AMORTIZAÇÃO DA DÍV./ REFINANCIAMENTO (XI)</b>	<b>0,00</b>	<b>0,00</b>	<b>0,00</b>	<b>0,00</b>	<b>0,00</b>	<b>0,00</b>	<b>0,00</b>	<b>0,00</b>	<b>0,00</b>	<b>0,00</b>
Amortização da Dívida Interna	0,00	0,00	0,00	0,00	0,00	0,00	0,00	0,00	0,00	0,00
Dívida Mobiliária	0,00	0,00	0,00	0,00	0,00	0,00	0,00	0,00	0,00	0,00
Outras Dívidas	0,00	0,00	0,00	0,00	0,00	0,00	0,00	0,00	0,00	0,00
Amortização da Dívida Externa	0,00	0,00	0,00	0,00	0,00	0,00	0,00	0,00	0,00	0,00
Dívida Mobiliária	0,00	0,00	0,00	0,00	0,00	0,00	0,00	0,00	0,00	0,00
Outras Dívidas	0,00	0,00	0,00	0,00	0,00	0,00	0,00	0,00	0,00	0,00
<b>SUBTOTAL C/ REFINANCIAMENTO (XII) = (X+XI)</b>	<b>26.000.000,00</b>	<b>28.810.916,14</b>	<b>2.215.749,69</b>	<b>27.520.617,62</b>	<b>1.290.298,52</b>	<b>4.768.406,05</b>	<b>27.334.667,61</b>	<b>1.476.248,53</b>	<b>26.800.769,73</b>	<b>78.136,55</b>
<b>SUPERÁVIT ( XIII )</b>				<b>0,00</b>			<b>1.526.342,71</b>		<b>0,00</b>	
<b>TOTAL ( XIV ) = ( XII + XIII )</b>	<b>26.000.000,00</b>	<b>28.810.916,14</b>	<b>2.215.749,69</b>	<b>27.520.617,62</b>		<b>4.768.406,05</b>	<b>28.861.010,32</b>		<b>26.800.769,73</b>	<b>78.136,55</b>
<b>RESERVA DO RPPS</b>	<b>0,00</b>	<b>0,00</b>			<b>0,00</b>			<b>0,00</b>		

*Genivaldo dos Anjos Costa Santos*  
 GENIVALDO DOS ANJOS COSTA SANTOS - PREFEITO

*José Valmir dos Passos*  
 JOSÉ VALMIR DOS PASSOS - CRC/SE 4.111



ESTADO DE SERGIPE  
MUNICIPIO DE SANTO AMARO DAS BROTAS

ORÇAMENTOS FISCAL E DA SEGURIDADE SOCIAL

RELATÓRIO RESUMIDO DA EXECUÇÃO ORÇAMENTÁRIA : 2018

DEMONSTRATIVO DA EXECUÇÃO DAS DESPESAS POR FUNÇÃO/SUBFUNÇÃO

JANEIRO/2018 A DEZEMBRO/2018

RREO - Anexo 2 (LRF, Art. 52, inciso II, alínea "c")

R\$ 1,00

FUNCAO / SUBFUNCAO	DOTAÇÃO INICIAL	DOTAÇÃO ATUALIZADA (a)	DESPESAS EMPENHADAS			SALDO (c) = (a-b)	DESPESAS LIQUIDADAS			SALDO (e) = (a-d)	INSCRITAS EM RESTOS A PAGAR NÃO PROCESSADOS (f)
			No Bimestre	Até o Bimestre (b)	% (b/total b)		No Bimestre	Até o Bimestre (d)	% (d/total d)		
<b>DESPESAS (EXCETO INTRA-ORÇAMENTARIAS) (I)</b>	<b>26.000.000,00</b>	<b>28.810.916,14</b>	<b>2.215.749,69</b>	<b>27.520.617,62</b>	<b>95,52</b>	<b>1.290.298,52</b>	<b>4.768.406,05</b>	<b>27.334.667,61</b>	<b>94,88</b>	<b>1.476.248,53</b>	<b>0,00</b>
<b>01 - LEGISLATIVA</b>	<b>1.200.000,00</b>	<b>1.200.000,00</b>	<b>0,00</b>	<b>0,00</b>	<b>0,00</b>	<b>1.200.000,00</b>	<b>0,00</b>	<b>0,00</b>	<b>0,00</b>	<b>1.200.000,00</b>	<b>0,00</b>
01.031 - Acao Legislativa	1.200.000,00	1.200.000,00	0,00	0,00	0,00	1.200.000,00	0,00	0,00	0,00	1.200.000,00	0,00
<b>02 - JUDICIÁRIA</b>	<b>650.898,89</b>	<b>1.175.933,89</b>	<b>219.317,82</b>	<b>1.175.676,12</b>	<b>99,98</b>	<b>257,77</b>	<b>263.365,01</b>	<b>1.169.509,28</b>	<b>99,45</b>	<b>6.424,61</b>	<b>6.166,84</b>
02.061 - Acao Judiciaria	650.898,89	1.175.933,89	219.317,82	1.175.676,12	99,98	257,77	263.365,01	1.169.509,28	99,45	6.424,61	6.166,84
<b>04 - ADMINISTRAÇÃO</b>	<b>4.110.501,10</b>	<b>7.444.579,73</b>	<b>707.826,39</b>	<b>7.436.859,91</b>	<b>99,90</b>	<b>7.719,82</b>	<b>1.339.199,97</b>	<b>7.406.044,12</b>	<b>99,48</b>	<b>38.535,61</b>	<b>30.815,79</b>
04.122 - Administracao Geral	3.197.980,00	5.755.831,33	652.311,83	5.748.717,43	99,88	7.113,90	1.032.851,79	5.730.985,28	99,57	24.846,05	17.732,15
04.123 - Administracao Financeira	665.261,10	1.460.684,89	74.149,58	1.460.496,19	99,99	188,70	256.985,51	1.447.412,55	99,09	13.272,34	13.083,64
04.124 - Controle Interno	247.260,00	228.063,51	(18.635,02)	227.646,29	99,82	417,22	49.362,67	227.646,29	99,82	417,22	0,00
<b>06 - SEGURANÇA PÚBLICA</b>	<b>607.080,00</b>	<b>915.519,02</b>	<b>58.087,26</b>	<b>915.455,55</b>	<b>99,99</b>	<b>63,47</b>	<b>167.755,36</b>	<b>907.875,74</b>	<b>99,17</b>	<b>7.643,28</b>	<b>7.579,81</b>
06.122 - Administracao Geral	603.080,00	915.519,02	58.087,26	915.455,55	99,99	63,47	167.755,36	907.875,74	99,17	7.643,28	7.579,81
06.182 - Defesa Civil	4.000,00	0,00	0,00	0,00	0,00	0,00	0,00	0,00	0,00	0,00	0,00
<b>08 - ASSISTÊNCIA SOCIAL</b>	<b>1.928.500,00</b>	<b>1.492.162,75</b>	<b>121.429,57</b>	<b>1.486.734,44</b>	<b>99,64</b>	<b>5.428,31</b>	<b>274.302,07</b>	<b>1.438.645,87</b>	<b>96,41</b>	<b>53.516,88</b>	<b>0,00</b>
08.122 - Administracao Geral	647.820,00	725.787,25	80.418,30	722.427,46	99,54	3.359,79	138.488,89	704.314,66	97,04	21.472,59	0,00
08.241 - Assistencia ao Idoso	3.000,00	0,00	0,00	0,00	0,00	0,00	0,00	0,00	0,00	0,00	0,00
08.243 - Assistencia a Crianca e ao Adolescente	375.920,00	203.699,58	(15.830,06)	203.354,78	99,83	344,80	35.989,00	198.654,78	97,52	5.044,80	0,00
08.244 - Assistencia Comunitaria	898.760,00	562.675,92	56.841,33	560.952,20	99,69	1.723,72	99.824,18	535.676,43	95,20	26.999,49	0,00
08.334 - Fomento ao Trabalho	3.000,00	0,00	0,00	0,00	0,00	0,00	0,00	0,00	0,00	0,00	0,00
<b>10 - SAÚDE</b>	<b>5.004.485,00</b>	<b>5.090.511,22</b>	<b>351.931,85</b>	<b>5.087.900,75</b>	<b>99,95</b>	<b>2.610,47</b>	<b>783.335,63</b>	<b>5.036.001,66</b>	<b>98,93</b>	<b>54.509,56</b>	<b>0,00</b>
10.122 - Administracao Geral	1.923.625,00	2.551.311,38	287.765,63	2.550.009,71	99,95	1.301,67	428.473,27	2.532.821,47	99,28	18.489,91	0,00
10.301 - Atencao Basica	2.395.380,00	2.242.393,83	64.642,94	2.241.193,79	99,95	1.200,04	334.448,65	2.206.482,94	98,40	35.910,89	0,00
10.302 - Assistencia Hospitalar e Ambulatorial	99.000,00	51.131,77	8.139,69	51.120,74	99,98	11,03	8.139,69	51.120,74	99,98	11,03	0,00
10.303 - Suporte Profilatico e Terapeutico	246.000,00	66.675,66	(22.736,84)	66.657,66	99,97	18,00	(17.090,84)	66.657,66	99,97	18,00	0,00
10.304 - Vigilancia Sanitaria	91.900,00	0,00	0,00	0,00	0,00	0,00	0,00	0,00	0,00	0,00	0,00
10.305 - Vigilancia Epidemiologica	248.580,00	178.998,58	14.120,43	178.918,85	99,96	79,73	29.364,86	178.918,85	99,96	79,73	0,00
<b>12 - EDUCAÇÃO</b>	<b>8.716.955,00</b>	<b>8.633.885,66</b>	<b>879.627,69</b>	<b>8.567.700,17</b>	<b>99,23</b>	<b>66.185,49</b>	<b>1.483.461,37</b>	<b>8.559.874,37</b>	<b>99,14</b>	<b>74.011,29</b>	<b>0,00</b>
12.122 - Administracao Geral	12.220,00	0,00	0,00	0,00	0,00	0,00	0,00	0,00	0,00	0,00	0,00
12.361 - Ensino Fundamental	5.986.995,00	6.967.596,57	711.288,93	6.926.116,74	99,40	41.479,83	1.183.113,52	6.918.290,94	99,29	49.305,63	0,00
12.365 - Educacao Infantil	2.170.360,00	1.646.464,87	185.689,28	1.627.071,96	98,82	19.392,91	297.787,14	1.627.071,96	98,82	19.392,91	0,00
12.366 - Educacao de Jovens e Adultos	546.380,00	19.824,22	(17.350,52)	14.511,47	73,20	5.312,75	2.560,71	14.511,47	73,20	5.312,75	0,00
12.367 - Educacao Especial	1.000,00	0,00	0,00	0,00	0,00	0,00	0,00	0,00	0,00	0,00	0,00
<b>13 - CULTURA</b>	<b>432.080,00</b>	<b>382.822,11</b>	<b>33.040,76</b>	<b>379.400,03</b>	<b>99,11</b>	<b>3.422,08</b>	<b>59.169,37</b>	<b>364.306,03</b>	<b>95,16</b>	<b>18.516,08</b>	<b>15.094,00</b>
13.122 - Administracao Geral	429.080,00	382.822,11	33.040,76	379.400,03	99,11	3.422,08	59.169,37	364.306,03	95,16	18.516,08	15.094,00
13.392 - Difusao Cultural	3.000,00	0,00	0,00	0,00	0,00	0,00	0,00	0,00	0,00	0,00	0,00
<b>15 - URBANISMO</b>	<b>1.143.860,00</b>	<b>1.681.282,04</b>	<b>(189.350,77)</b>	<b>1.680.075,39</b>	<b>99,93</b>	<b>1.206,65</b>	<b>208.906,56</b>	<b>1.673.212,28</b>	<b>99,52</b>	<b>8.069,76</b>	<b>6.863,11</b>
15.122 - Administracao Geral	292.740,00	68.939,36	7.673,44	68.651,61	99,58	287,75	13.045,32	68.651,61	99,58	287,75	0,00
15.451 - Infra-Estrutura Urbana	54.440,00	35.000,00	(66.684,57)	35.000,00	100,00	0,00	17.000,00	35.000,00	100,00	0,00	0,00
15.452 - Servicos Urbanos	774.680,00	1.577.342,68	(130.339,64)	1.576.423,78	99,94	918,90	178.861,24	1.569.560,67	99,51	7.782,01	6.863,11
15.606 - Extensao Rural	22.000,00	0,00	0,00	0,00	0,00	0,00	0,00	0,00	0,00	0,00	0,00
<b>16 - HABITAÇÃO</b>	<b>3.000,00</b>	<b>0,00</b>	<b>0,00</b>	<b>0,00</b>	<b>0,00</b>	<b>0,00</b>	<b>0,00</b>	<b>0,00</b>	<b>0,00</b>	<b>0,00</b>	<b>0,00</b>
16.482 - Habitacao Urbana	3.000,00	0,00	0,00	0,00	0,00	0,00	0,00	0,00	0,00	0,00	0,00
<b>17 - SANEAMENTO</b>	<b>2.000,00</b>	<b>0,00</b>	<b>0,00</b>	<b>0,00</b>	<b>0,00</b>	<b>0,00</b>	<b>0,00</b>	<b>0,00</b>	<b>0,00</b>	<b>0,00</b>	<b>0,00</b>
17.512 - Saneamento Basico Urbano	2.000,00	0,00	0,00	0,00	0,00	0,00	0,00	0,00	0,00	0,00	0,00
<b>20 - AGRICULTURA</b>	<b>483.760,00</b>	<b>131.251,10</b>	<b>(16.887,99)</b>	<b>130.226,38</b>	<b>99,22</b>	<b>1.024,72</b>	<b>24.209,14</b>	<b>130.226,38</b>	<b>99,22</b>	<b>1.024,72</b>	<b>0,00</b>
20.122 - Administracao Geral	476.760,00	131.251,10	(16.887,99)	130.226,38	99,22	1.024,72	24.209,14	130.226,38	99,22	1.024,72	0,00



ESTADO DE SERGIPE  
MUNICIPIO DE SANTO AMARO DAS BROTAS

RELATÓRIO RESUMIDO DA EXECUÇÃO ORÇAMENTÁRIA : 2018

ORÇAMENTOS FISCAL E DA SEGURIDADE SOCIAL

DEMONSTRATIVO DA EXECUÇÃO DAS DESPESAS POR FUNÇÃO/SUBFUNÇÃO

JANEIRO/2018 A DEZEMBRO/2018

RREO - Anexo 2 (LRF, Art. 52, inciso II, alínea "c")

R\$ 1,00

20.605 - Abastecimento	4.000,00	0,00	0,00	0,00	0,00	0,00	0,00	0,00	0,00	0,00	0,00	0,00
20.608 - Promoção da Produção Agropecuária	3.000,00	0,00	0,00	0,00	0,00	0,00	0,00	0,00	0,00	0,00	0,00	0,00
<b>23 - COMÉRCIO E SERVIÇOS</b>	<b>204.460,00</b>	<b>114.533,14</b>	<b>25.303,89</b>	<b>114.436,72</b>	<b>99,92</b>	<b>96,42</b>	<b>25.303,89</b>	<b>114.436,72</b>	<b>99,92</b>	<b>96,42</b>	<b>0,00</b>	<b>0,00</b>
23.122 - Administração Geral	200.460,00	114.533,14	25.303,89	114.436,72	99,92	96,42	25.303,89	114.436,72	99,92	96,42	0,00	0,00
23.695 - Turismo	4.000,00	0,00	0,00	0,00	0,00	0,00	0,00	0,00	0,00	0,00	0,00	
<b>24 - COMUNICAÇÕES</b>	<b>262.260,00</b>	<b>25.277,95</b>	<b>(8.507,14)</b>	<b>25.277,95</b>	<b>100,00</b>	<b>0,00</b>	<b>8.094,76</b>	<b>25.277,95</b>	<b>100,00</b>	<b>0,00</b>	<b>0,00</b>	<b>0,00</b>
24.122 - Administração Geral	262.260,00	25.277,95	(8.507,14)	25.277,95	100,00	0,00	8.094,76	25.277,95	100,00	0,00	0,00	0,00
<b>25 - ENERGIA</b>	<b>2.000,00</b>	<b>0,00</b>	<b>0,00</b>	<b>0,00</b>	<b>0,00</b>	<b>0,00</b>	<b>0,00</b>	<b>0,00</b>	<b>0,00</b>	<b>0,00</b>	<b>0,00</b>	<b>0,00</b>
25.752 - Energia Elétrica	2.000,00	0,00	0,00	0,00	0,00	0,00	0,00	0,00	0,00	0,00	0,00	0,00
<b>26 - TRANSPORTE</b>	<b>737.641,11</b>	<b>438.351,11</b>	<b>14.234,11</b>	<b>436.829,42</b>	<b>99,65</b>	<b>1.521,69</b>	<b>94.595,46</b>	<b>425.929,42</b>	<b>97,17</b>	<b>12.421,69</b>	<b>10.900,00</b>	<b>10.900,00</b>
26.122 - Administração Geral	735.641,11	438.351,11	14.234,11	436.829,42	99,65	1.521,69	94.595,46	425.929,42	97,17	12.421,69	10.900,00	10.900,00
26.782 - Transporte Rodoviário	2.000,00	0,00	0,00	0,00	0,00	0,00	0,00	0,00	0,00	0,00	0,00	
<b>27 - DESPORTO E LAZER</b>	<b>256.480,00</b>	<b>84.407,79</b>	<b>19.696,25</b>	<b>84.044,79</b>	<b>99,57</b>	<b>363,00</b>	<b>36.707,46</b>	<b>83.327,79</b>	<b>98,72</b>	<b>1.080,00</b>	<b>717,00</b>	<b>717,00</b>
27.122 - Administração Geral	201.480,00	67.824,59	14.859,25	67.744,59	99,88	80,00	32.587,46	67.744,59	99,88	80,00	0,00	0,00
27.813 - Lazer	55.000,00	16.583,20	4.837,00	16.300,20	98,29	283,00	4.120,00	15.583,20	93,97	1.000,00	717,00	717,00
<b>99 - RESERVA DE CONTIGÊNCIA</b>	<b>254.038,90</b>	<b>398,63</b>	<b>0,00</b>	<b>0,00</b>	<b>0,00</b>	<b>398,63</b>	<b>0,00</b>	<b>0,00</b>	<b>0,00</b>	<b>398,63</b>	<b>0,00</b>	<b>0,00</b>
99.999 - RESERVA DE CONTINGENCIA	254.038,90	398,63	0,00	0,00	0,00	398,63	0,00	0,00	0,00	398,63	0,00	0,00
<b>TOTAL ( III ) = ( I + II )</b>	<b>26.000.000,00</b>	<b>28.810.916,14</b>	<b>2.215.749,69</b>	<b>27.520.617,62</b>	<b>94,88</b>	<b>1.290.298,52</b>	<b>4.768.406,05</b>	<b>27.334.667,61</b>	<b>94,88</b>	<b>1.476.248,53</b>	<b>78.136,55</b>	<b>78.136,55</b>

GENIVALDO DOS ANJOS COSTA SANTOS - PREFEITO

JOSÉ VALMIR DOS PASSOS - CRC/SE 4.111



ESPECIFICAÇÃO	EVOLUÇÃO DA RECEITA REALIZADA NOS ÚLTIMOS 12 MESES												TOTAL 12 MESES	PREVISÃO ATUALIZADA
	JANEIRO	FEVEREIRO	MARÇO	ABRIL	MAIO	JUNHO	JULHO	AGOSTO	SETEMBRO	OUTUBRO	NOVEMBRO	DEZEMBRO		
<b>RECEITAS CORRENTES (I)</b>	<b>2.509.000,42</b>	<b>2.769.673,59</b>	<b>2.264.095,98</b>	<b>2.343.630,90</b>	<b>2.651.905,79</b>	<b>3.017.862,68</b>	<b>3.150.567,59</b>	<b>2.310.966,31</b>	<b>2.146.727,43</b>	<b>2.757.965,05</b>	<b>2.459.469,26</b>	<b>3.768.060,26</b>	<b>32.149.925,26</b>	<b>28.196.050,00</b>
Impostos, Taxas e Contribuições de Melhoria	62.317,76	121.363,84	70.832,12	102.000,44	65.502,09	95.538,62	83.716,34	96.851,13	61.779,44	288.481,56	189.714,81	241.201,62	1.479.299,77	2.349.860,00
IPTU	28,39	0,00	20,00	0,00	0,00	0,00	0,00	40,36	0,00	0,00	0,00	0,00	88,75	27.000,00
ISS	33.845,35	35.188,47	22.663,08	27.650,95	22.128,18	28.678,09	28.614,69	24.143,63	52.850,10	195.478,23	132.571,97	120.768,60	724.581,34	1.539.860,00
ITBI	0,00	13.128,80	4.397,50	351,26	1.997,50	0,00	1.912,50	0,00	315,02	197,50	11.008,00	0,00	33.308,08	91.000,00
IRRF	26.681,52	70.737,51	38.411,54	73.630,73	35.086,24	66.370,53	50.790,95	60.467,11	6.171,82	91.763,33	45.384,44	119.513,02	685.008,74	611.000,00
Outros Impostos, Taxas e Contribuições de Melhoria	1.762,50	2.309,06	5.340,00	367,50	6.290,17	490,00	2.398,20	12.200,03	2.442,50	1.042,50	750,40	920,00	36.312,86	81.000,00
Contribuições	19.424,58	32.494,89	47.724,37	58.755,43	60.149,43	58.095,30	58.887,98	62.339,44	61.423,29	57.941,89	62.215,57	42.075,38	621.527,55	302.000,00
Receita Patrimonial	1.855,09	1.610,58	1.613,88	1.868,34	1.841,99	2.769,75	3.899,57	3.754,51	2.998,11	3.327,12	3.062,12	3.151,23	31.752,29	122.000,00
Rendimentos de Aplicação Financeira	1.855,09	1.610,58	1.613,88	1.868,34	1.841,99	2.769,75	3.899,57	3.754,51	2.998,11	3.327,12	3.062,12	3.151,23	31.752,29	109.000,00
Outras Receitas Patrimoniais	0,00	0,00	0,00	0,00	0,00	0,00	0,00	0,00	0,00	0,00	0,00	0,00	0,00	13.000,00
Receita Agropecuária	0,00	0,00	0,00	0,00	0,00	0,00	0,00	0,00	0,00	0,00	0,00	0,00	0,00	0,00
Receita Industrial	0,00	0,00	0,00	0,00	0,00	0,00	0,00	0,00	0,00	0,00	0,00	0,00	0,00	0,00
Receita de Serviços	0,00	0,00	0,00	0,00	0,00	0,00	0,00	0,00	0,00	0,00	0,00	0,00	0,00	8.000,00
Transferências Correntes	2.425.402,99	2.614.204,28	2.143.925,61	2.181.006,69	2.524.412,28	2.861.459,01	3.004.063,70	2.143.860,92	2.020.526,59	2.408.214,48	2.204.476,76	3.359.983,38	29.891.536,69	24.916.985,00
Cota-Parte do FPM	897.687,81	1.173.558,71	790.263,83	828.565,86	1.016.851,63	952.233,18	1.096.931,73	815.891,19	615.345,76	699.028,78	878.063,31	1.536.616,75	11.301.038,54	10.726.884,00
Cota-Parte do ICMS	637.759,01	462.099,31	502.771,56	397.950,82	495.314,16	386.259,96	547.287,68	403.443,90	419.208,35	717.834,28	441.522,08	430.567,59	5.842.018,70	2.684.000,00
Cota-Parte do IPVA	13.181,67	29.894,29	31.250,66	6.910,51	12.780,82	13.818,47	13.029,82	13.751,92	16.961,43	16.395,74	8.024,28	10.271,42	186.271,03	306.000,00
Cota-Parte do ITR	43,22	25,28	67,38	38,47	322,05	5,00	347,60	40,27	1.178,00	13.850,24	322,14	112,42	16.352,07	20.000,00
Transferências da LC 87/1996	399,69	399,69	399,69	399,69	399,69	399,69	399,69	399,69	399,69	399,69	399,69	399,69	4.796,28	2.000,00
Transferências da LC 61/1989	0,00	856,01	586,52	459,70	0,00	963,01	443,86	443,86	459,70	491,41	491,41	538,97	5.734,45	3.000,00
Transferências do FUNDEB	651.481,46	595.202,21	478.924,26	448.833,00	599.396,29	496.806,63	427.491,97	513.929,13	410.614,07	574.957,40	511.367,53	572.271,26	6.281.275,21	5.869.875,00
Outras Transferências Correntes	224.850,13	352.168,78	339.661,71	497.848,64	399.347,64	1.010.973,07	918.131,35	395.960,96	556.359,59	385.256,94	364.286,32	809.205,28	6.254.050,41	5.305.226,00
Outras Receitas Correntes	0,00	0,00	0,00	0,00	0,00	0,00	0,00	4.160,31	0,00	0,00	0,00	121.648,65	125.808,96	497.205,00
<b>DEDUÇÕES (II)</b>	<b>309.814,21</b>	<b>333.366,59</b>	<b>265.067,88</b>	<b>246.864,97</b>	<b>305.133,60</b>	<b>270.735,81</b>	<b>241.648,21</b>	<b>246.794,11</b>	<b>210.710,52</b>	<b>289.599,96</b>	<b>265.764,53</b>	<b>303.414,55</b>	<b>3.288.914,94</b>	<b>2.792.160,00</b>
Contrib. do Servidor para o Plano de Previdência	0,00	0,00	0,00	0,00	0,00	0,00	0,00	0,00	0,00	0,00	0,00	0,00	0,00	0,00
Compensação Financ. entre Regimes Previdência	0,00	0,00	0,00	0,00	0,00	0,00	0,00	0,00	0,00	0,00	0,00	0,00	0,00	0,00
Dedução de Receita para Formação do FUNDEB	309.814,21	333.366,59	265.067,88	246.864,97	305.133,60	270.735,81	241.648,21	246.794,11	210.710,52	289.599,96	265.764,53	303.414,55	3.288.914,94	2.792.160,00
<b>RECEITA CORRENTE LÍQUIDA (I-II)</b>	<b>2.199.186,21</b>	<b>2.436.307,00</b>	<b>1.999.028,10</b>	<b>2.096.765,93</b>	<b>2.346.772,19</b>	<b>2.747.126,87</b>	<b>2.908.919,38</b>	<b>2.064.172,20</b>	<b>1.936.016,91</b>	<b>2.468.365,09</b>	<b>2.193.704,73</b>	<b>3.464.645,71</b>	<b>28.861.010,32</b>	<b>25.403.890,00</b>




ESTADO DE SERGIPE

MUNICÍPIO DE SANTO AMARO DAS BROTAS

ORÇAMENTO FISCAL E DA SEGURIDADE SOCIAL

RREO – ANEXO 3 (LRF, Art. 53, inciso I)

  
GENIVALDO DOS ANJOS COSTA SANTOS - PREFEITO

  
JOSÉ VALMIR DOS PASSOS - CRC/SE 4.111

RELATÓRIO RESUMIDO DA EXECUÇÃO ORÇAMENTÁRIA : 2018

DEMONSTRATIVO DA RECEITA CORRENTE LÍQUIDA

JANEIRO/2018 A DEZEMBRO/2018

R\$ 1,00



## MUNICÍPIO DE SANTO AMARO DAS BROTAS

## DEMONSTRATIVO DAS RECEITAS E DESPESAS PREVIDENCIÁRIAS DO REGIME PRÓPRIO DE PREVIDÊNCIA DOS SERVIDORES

## ORÇAMENTO DA SEGURIDADE SOCIAL

JANEIRO/2018 A DEZEMBRO/2018

RREO - Anexo 4 (LRF, Art. 53, inciso II)

R\$ 1,00

## PLANO PREVIDENCIÁRIO

RECEITAS PREVIDENCIÁRIAS - RPPS	PREVISÃO INICIAL	PREVISÃO ATUALIZADA	RECEITAS REALIZADAS	
			No Bimestre	
<b>RECEITAS CORRENTES ( I )</b>	<b>0,00</b>	<b>0,00</b>	<b>0,00</b>	<b>0,00</b>
Receita de Contribuições dos Segurados	0,00	0,00	0,00	0,00
Civil	0,00	0,00	0,00	0,00
Ativo	0,00	0,00	0,00	0,00
Inativo	0,00	0,00	0,00	0,00
Pensionista	0,00	0,00	0,00	0,00
Militar	0,00	0,00	0,00	0,00
Ativo	0,00	0,00	0,00	0,00
Inativo	0,00	0,00	0,00	0,00
Pensionista	0,00	0,00	0,00	0,00
Receita de Contribuições Patronais	0,00	0,00	0,00	0,00
Civil	0,00	0,00	0,00	0,00
Ativo	0,00	0,00	0,00	0,00
Inativo	0,00	0,00	0,00	0,00
Pensionista	0,00	0,00	0,00	0,00
Militar	0,00	0,00	0,00	0,00
Ativo	0,00	0,00	0,00	0,00
Inativo	0,00	0,00	0,00	0,00
Pensionista	0,00	0,00	0,00	0,00
Em Regime de Parcelamento de Débitos	0,00	0,00	0,00	0,00
Receita Patrimonial	0,00	0,00	0,00	0,00
Receitas Imobiliárias	0,00	0,00	0,00	0,00
Receitas de Valores Mobiliários	0,00	0,00	0,00	0,00
Outras Receitas Patrimoniais	0,00	0,00	0,00	0,00
Receita de Serviços	0,00	0,00	0,00	0,00
Receita de Aporte Periódico de Valores Predefinidos	0,00	0,00	0,00	0,00
Outras Receitas Correntes	0,00	0,00	0,00	0,00
Compensação Previdenciária entre RGPS e RPPS	0,00	0,00	0,00	0,00
Demais Receitas Correntes	0,00	0,00	0,00	0,00
<b>RECEITAS DE CAPITAL ( II )</b>	<b>0,00</b>	<b>0,00</b>	<b>0,00</b>	<b>0,00</b>
Alienação de Bens, Direitos e Ativos	0,00	0,00	0,00	0,00
Amortização de Empréstimos	0,00	0,00	0,00	0,00
Outras Receitas de Capital	0,00	0,00	0,00	0,00
<b>TOTAL DAS RECEITAS PREVIDENCIÁRIAS RPPS - (III) = (I + II)</b>	<b>0,00</b>	<b>0,00</b>	<b>0,00</b>	<b>0,00</b>

DESPESAS PREVIDENCIÁRIAS - RPPS	DOTAÇÃO INICIAL	DOTAÇÃO ATUALIZADA	DESPESAS EMPENHADAS		DESPESAS LIQUIDADAS		INSCRITAS EM RESTOS A PAGAR NÃO	
			Até o Bimestre 2018	Até o Bimestre 2017	Até o Bimestre 2018	Até o Bimestre 2017	Em 2018	Em 2017
			<b>ADMINISTRAÇÃO (IV)</b>	<b>0,00</b>	<b>0,00</b>	<b>0,00</b>	<b>0,00</b>	<b>0,00</b>
Despesas Correntes	0,00	0,00	0,00	0,00	0,00	0,00	0,00	0,00
Despesa de Capital	0,00	0,00	0,00	0,00	0,00	0,00	0,00	0,00
<b>PREVIDÊNCIA SOCIAL (V)</b>	<b>0,00</b>	<b>0,00</b>	<b>0,00</b>	<b>0,00</b>	<b>0,00</b>	<b>0,00</b>	<b>0,00</b>	<b>0,00</b>
Benefícios - Civil	0,00	0,00	0,00	0,00	0,00	0,00	0,00	0,00
Aposentadorias	0,00	0,00	0,00	0,00	0,00	0,00	0,00	0,00
Pensões	0,00	0,00	0,00	0,00	0,00	0,00	0,00	0,00
Outros Benefícios Previdenciários	0,00	0,00	0,00	0,00	0,00	0,00	0,00	0,00
Benefícios - Militar	0,00	0,00	0,00	0,00	0,00	0,00	0,00	0,00
Reformas	0,00	0,00	0,00	0,00	0,00	0,00	0,00	0,00
Pensões	0,00	0,00	0,00	0,00	0,00	0,00	0,00	0,00
Outros Benefícios Previdenciários	0,00	0,00	0,00	0,00	0,00	0,00	0,00	0,00
Outras Despesas Previdenciárias	0,00	0,00	0,00	0,00	0,00	0,00	0,00	0,00
Compensação Previdenciária do RPPS para o RGPS	0,00	0,00	0,00	0,00	0,00	0,00	0,00	0,00
Demais Despesas Previdenciárias	0,00	0,00	0,00	0,00	0,00	0,00	0,00	0,00
<b>TOTAL DAS DESPESAS PREVIDENCIÁRIAS RPPS (VI) = (IV + V)</b>	<b>0,00</b>	<b>0,00</b>	<b>0,00</b>	<b>0,00</b>	<b>0,00</b>	<b>0,00</b>	<b>0,00</b>	<b>0,00</b>
<b>RESULTADO PREVIDENCIÁRIO (VII) = (III - VI)</b>	<b>0,00</b>	<b>0,00</b>	<b>0,00</b>	<b>0,00</b>	<b>0,00</b>	<b>0,00</b>	<b>0,00</b>	<b>0,00</b>

RECURSOS RPPS ARRECADADOS EM EXERCÍCIOS ANTERIORES	PREVISÃO ORÇAMENTÁRIA
0.0	0.0

RESERVA ORÇAMENTÁRIA DO RPPS	PREVISÃO ORÇAMENTÁRIA
0.0	0.0

APORTES DE RECURSOS PARA O PLANO PREVIDENCIÁRIO DO RPPS	APORTES REALIZADOS
Plano de Amortização - Contribuição Patronal Suplementar	0.0
Plano de Amortização - Aporte Periódico de Valores Predefinidos	0.0
Outros Aportes para o RPPS	0.0
Recursos para Cobertura de Déficit Financeiro	0.0

BENS E DIREITOS DO RPPS	PERÍODO DE REFERÊNCIA	
	2018	2017
Caixa e Equivalentes de Caixa		0.0
Investimentos e Aplicações		0.0
Outros Bens e Direitos		0.0

## PLANO FINANCEIRO

## RECEITAS REALIZADAS





ESTADO DE SERGIPE  
MUNICÍPIO DE SANTO AMARO DAS BROTAS

RELATÓRIO RESUMIDO DA EXECUÇÃO ORÇAMENTÁRIA : 2018

DEMONSTRATIVO DAS RECEITAS E DESPESAS PREVIDENCIÁRIAS DO REGIME PRÓPRIO DE PREVIDÊNCIA DOS SERVIDORES

ORÇAMENTO DA SEGURIDADE SOCIAL

JANEIRO/2018 A DEZEMBRO/2018

RREO - Anexo 4 (LRF, Art. 53, inciso II)

R\$ 1,00

RECEITAS PREVIDENCIÁRIAS - RPPS	PREVISÃO INICIAL	PREVISÃO ATUALIZADA	Até o Bimestre 2018		Até o Bimestre 2017	
<b>RECEITAS CORRENTES ( VIII )</b>	<b>0,00</b>	<b>0,00</b>	<b>0,00</b>	<b>0,00</b>	<b>0,00</b>	<b>0,00</b>
Receita de Contribuições dos Segurados	0,00	0,00	0,00	0,00	0,00	0,00
Civil	0,00	0,00	0,00	0,00	0,00	0,00
Ativo	0,00	0,00	0,00	0,00	0,00	0,00
Inativo	0,00	0,00	0,00	0,00	0,00	0,00
Pensionista	0,00	0,00	0,00	0,00	0,00	0,00
Militar	0,00	0,00	0,00	0,00	0,00	0,00
Ativo	0,00	0,00	0,00	0,00	0,00	0,00
Inativo	0,00	0,00	0,00	0,00	0,00	0,00
Pensionista	0,00	0,00	0,00	0,00	0,00	0,00
Receita de Contribuições Patronais	0,00	0,00	0,00	0,00	0,00	0,00
Civil	0,00	0,00	0,00	0,00	0,00	0,00
Ativo	0,00	0,00	0,00	0,00	0,00	0,00
Inativo	0,00	0,00	0,00	0,00	0,00	0,00
Pensionista	0,00	0,00	0,00	0,00	0,00	0,00
Militar	0,00	0,00	0,00	0,00	0,00	0,00
Ativo	0,00	0,00	0,00	0,00	0,00	0,00
Inativo	0,00	0,00	0,00	0,00	0,00	0,00
Pensionista	0,00	0,00	0,00	0,00	0,00	0,00
Em Regime de Parcelamento de Débitos	0,00	0,00	0,00	0,00	0,00	0,00
Receita Patrimonial	0,00	0,00	0,00	0,00	0,00	0,00
Receitas Imobiliárias	0,00	0,00	0,00	0,00	0,00	0,00
Receitas de Valores Mobiliários	0,00	0,00	0,00	0,00	0,00	0,00
Outras Receitas Patrimoniais	0,00	0,00	0,00	0,00	0,00	0,00
Receita de Serviços	0,00	0,00	0,00	0,00	0,00	0,00
Outras Receitas Correntes	0,00	0,00	0,00	0,00	0,00	0,00
Compensação Previdenciária entre RGPS e RPPS	0,00	0,00	0,00	0,00	0,00	0,00
Demais Receitas Correntes	0,00	0,00	0,00	0,00	0,00	0,00
<b>RECEITAS DE CAPITAL ( IX )</b>	<b>0,00</b>	<b>0,00</b>	<b>0,00</b>	<b>0,00</b>	<b>0,00</b>	<b>0,00</b>
Alienação de Bens, Direitos e Ativos	0,00	0,00	0,00	0,00	0,00	0,00
Amortização de Empréstimos	0,00	0,00	0,00	0,00	0,00	0,00
Outras Receitas de Capital	0,00	0,00	0,00	0,00	0,00	0,00
<b>TOTAL DAS DESPESAS PREVIDENCIÁRIAS RPPS - (X) = (VIII + IX)</b>	<b>0,00</b>	<b>0,00</b>	<b>0,00</b>	<b>0,00</b>	<b>0,00</b>	<b>0,00</b>

DESPESAS PREVIDENCIÁRIAS - RPPS	DOTAÇÃO INICIAL	DOTAÇÃO ATUALIZADA	DESPESAS EMPENHADAS		DESPESAS LIQUIDADAS		INSCRITAS EM RESTOS A PAGAR NÃO PROCESSADOS	
			Até o Bimestre 2018	Até o Bimestre 2017	Até o Bimestre 2018	Até o Bimestre 2017	Em 2018	Em 2017
<b>ADMINISTRAÇÃO (XI)</b>	<b>0,00</b>	<b>0,00</b>	<b>0,00</b>	<b>0,00</b>	<b>0,00</b>	<b>0,00</b>	<b>0,00</b>	<b>0,00</b>
Despesas Correntes	0,00	0,00	0,00	0,00	0,00	0,00	0,00	0,00
Despesa de Capital	0,00	0,00	0,00	0,00	0,00	0,00	0,00	0,00
<b>PREVIDÊNCIA SOCIAL (XII)</b>	<b>0,00</b>	<b>0,00</b>	<b>0,00</b>	<b>0,00</b>	<b>0,00</b>	<b>0,00</b>	<b>0,00</b>	<b>0,00</b>
Benefícios - Civil	0,00	0,00	0,00	0,00	0,00	0,00	0,00	0,00
Aposentadorias	0,00	0,00	0,00	0,00	0,00	0,00	0,00	0,00
Pensões	0,00	0,00	0,00	0,00	0,00	0,00	0,00	0,00
Outros Benefícios Previdenciários	0,00	0,00	0,00	0,00	0,00	0,00	0,00	0,00
Benefícios - Militar	0,00	0,00	0,00	0,00	0,00	0,00	0,00	0,00
Reformas	0,00	0,00	0,00	0,00	0,00	0,00	0,00	0,00
Pensões	0,00	0,00	0,00	0,00	0,00	0,00	0,00	0,00
Outros Benefícios Previdenciários	0,00	0,00	0,00	0,00	0,00	0,00	0,00	0,00
Outras Despesas Previdenciárias	0,00	0,00	0,00	0,00	0,00	0,00	0,00	0,00
Compensação Previdenciária do RPPS para o RGPS	0,00	0,00	0,00	0,00	0,00	0,00	0,00	0,00
Demais Despesas Previdenciárias	0,00	0,00	0,00	0,00	0,00	0,00	0,00	0,00
<b>TOTAL DAS DESPESAS PREVIDENCIÁRIAS RPPS (XIII) = (XI + XII)</b>	<b>0,00</b>	<b>0,00</b>	<b>0,00</b>	<b>0,00</b>	<b>0,00</b>	<b>0,00</b>	<b>0,00</b>	<b>0,00</b>
<b>RESULTADO PREVIDENCIÁRIO (XIV) = (X - XIII)</b>	<b>0,00</b>	<b>0,00</b>	<b>0,00</b>	<b>0,00</b>	<b>0,00</b>	<b>0,00</b>		

APORTES DE RECURSOS PARA O PLANO FINANCEIRO DO RPPS	APORTES REALIZADOS
Recursos para Cobertura de Insuficiências Financeiras	0,0
Recursos para Formação de Reserva	0,0

*Genivaldo dos Anjos Costa Santos*  
GENIVALDO DOS ANJOS COSTA SANTOS - PREFEITO

*José Valmir dos Passos*  
JOSÉ VALMIR DOS PASSOS - CRC/SE 4.111



ESTADO DE SERGIPE  
MUNICÍPIO DE SANTO AMARO DAS BROTAS

ORÇAMENTOS FISCAL E DA SEGURIDADE SOCIAL

RELATÓRIO RESUMIDO DA EXECUÇÃO ORÇAMENTÁRIA : 2018

DEMONSTRATIVO DOS RESULTADOS PRIMÁRIO E NOMINAL

JANEIRO/2018 A DEZEMBRO/2018 ( BIMESTRAL )

RREO – ANEXO 6 (LRF, art 53, inciso III)

R\$ 1,00

ACIMA DA LINHA

RECEITAS PRIMÁRIAS	PREVISÃO ATUALIZADA	Até o Bimestre / 2018
		RECEITAS REALIZADAS (a)
<b>RECEITAS CORRENTES (I)</b>	<b>28.196.050,00</b>	<b>32.149.925,26</b>
Impostos, Taxas e Contribuições de Melhoria	2.349.860,00	1.479.299,77
IPTU	25.500,00	88,75
ISS	1.538.360,00	724.581,34
ITBI	89.500,00	20.179,28
IRRF	611.000,00	685.008,74
Outros Impostos, Taxas e Contribuições de Melhoria	85.500,00	49.441,66
Contribuições	302.000,00	621.527,55
Receita Patrimonial	122.000,00	31.752,29
Aplicações Financeiras (II)	109.000,00	31.752,29
Outras Receitas Patrimoniais	13.000,00	0,00
Transferências Correntes	24.916.985,00	29.891.536,69
Cota-Parte do FPM	10.726.884,00	11.301.038,54
Cota-Parte do ICMS	2.684.000,00	5.842.018,70
Cota-Parte do IPVA	306.000,00	186.271,03
Cota-Parte do ITR	20.000,00	16.352,07
Transferências da LC 87/1996	2.000,00	4.796,28
Transferências da LC 61/1989	3.000,00	5.734,45
Transferências do FUNDEB	5.869.875,00	6.281.275,21
Outras Transferências Correntes	5.305.226,00	6.254.050,41
Demais Receitas Correntes	505.205,00	125.808,96
Outras Receitas Financeiras (III)	8.580,00	0,00
Receitas Correntes Restantes	496.625,00	125.808,96
<b>RECEITAS PRIMÁRIAS CORRENTES (IV) = (I - II - III)</b>	<b>28.078.470,00</b>	<b>32.118.172,97</b>
<b>RECEITAS DE CAPITAL (V)</b>	<b>596.110,00</b>	<b>0,00</b>
Operações de Crédito (VI)	0,00	0,00
Amortização de Empréstimos (VII)	0,00	0,00
Alienação de Bens	210.000,00	0,00
Receitas de Alienação de Investimentos Temporários (VIII)	0,00	0,00
Receitas de Alienação de Investimentos Permanentes (IX)	0,00	0,00
Outras Alienações de Bens	0,00	0,00
Transferências de Capital	385.110,00	0,00
Convênios	0,00	0,00
Outras Transferências de Capital	385.110,00	0,00
Outras Receitas de Capital	1.000,00	0,00
Outras Receitas de Capital Não Primárias (X)	0,00	0,00
Outras Receitas de Capital Primárias	0,00	0,00
<b>RECEITAS PRIMÁRIAS DE CAPITAL (XI) = (V - VI - VII - VIII - IX - X)</b>	<b>386.110,00</b>	<b>386.110,00</b>
<b>RECEITA PRIMÁRIA TOTAL (XII) = (IV + XI)</b>	<b>28.464.580,00</b>	<b>32.118.172,97</b>



ESTADO DE SERGIPE  
MUNICIPIO DE SANTO AMARO DAS BROTAS

ORÇAMENTOS FISCAL E DA SEGURIDADE SOCIAL

RELATÓRIO RESUMIDO DA EXECUÇÃO ORÇAMENTÁRIA : 2018

DEMONSTRATIVO DOS RESULTADOS PRIMÁRIO E NOMINAL

JANEIRO/2018 A DEZEMBRO/2018 ( BIMESTRAL )

RREO – ANEXO 6 (LRF, art 53, inciso III)

R\$ 1,00

DESPESAS PRIMÁRIAS	DOTAÇÃO ATUALIZADA	Até o Bimestre / 2018					
		DESPESAS EMPENHADAS	DESPESAS LIQUIDADAS	DESPESAS PAGAS (a)	RESTOS A PAGAR PROCESSADOS PAGOS (b)	RESTOS A PAGAR NÃO PROCESSADOS	
						LIQUIDADOS	PAGOS (c)
<b>DESPESAS CORRENTES (XIII)</b>	<b>27.687.668,12</b>	<b>26.419.097,44</b>	<b>26.235.773,25</b>	<b>25.723.715,37</b>	<b>225.165,53</b>	<b>40.321,10</b>	<b>30.156,10</b>
Pessoal e Encargos Sociais	19.782.544,56	18.849.922,72	18.805.423,10	18.775.333,30	0,00	0,00	0,00
Juros e Encargos da Dívida (XIV)	0,00	0,00	0,00	0,00	0,00	0,00	0,00
Outras Despesas Correntes	7.905.123,56	7.569.174,72	7.430.350,15	6.948.382,07	225.165,53	40.321,10	30.156,10
Transferências Constitucionais e Legais	0,00	0,00	0,00	0,00	0,00	0,00	0,00
Demais Despesas Correntes	0,00	0,00	0,00	0,00	0,00	0,00	0,00
<b>DESPESAS PRIMÁRIAS CORRENTES (XV) = (XIII - XIV)</b>	<b>27.687.668,12</b>	<b>26.419.097,44</b>	<b>26.235.773,25</b>	<b>25.723.715,37</b>	<b>225.165,53</b>	<b>40.321,10</b>	<b>30.156,10</b>
<b>DESPESAS DE CAPITAL (XVI)</b>	<b>1.122.849,39</b>	<b>1.101.520,18</b>	<b>1.098.894,36</b>	<b>1.077.054,36</b>	<b>0,00</b>	<b>0,00</b>	<b>0,00</b>
Investimentos	275.860,64	254.781,07	253.152,07	231.312,07	0,00	0,00	0,00
Inversões Financeiras	0,00	0,00	0,00	0,00	0,00	0,00	0,00
Concessão de Empréstimos e Financiamentos (XVII)	0,00	0,00	0,00	0,00	0,00	0,00	0,00
Aquisição de Título de Capital já Integralizado (XVIII)	0,00	0,00	0,00	0,00	0,00	0,00	0,00
Aquisição de Título de Crédito (XIX)	0,00	0,00	0,00	0,00	0,00	0,00	0,00
Demais Inversões Financeiras	0,00	0,00	0,00	0,00	0,00	0,00	0,00
Amortização da Dívida (XX)	846.988,75	846.739,11	845.742,29	845.742,29	0,00	0,00	0,00
<b>DESPESAS PRIMÁRIAS DE CAPITAL (XXI) = (XVI - XVII - XVIII - XIX - XX)</b>	<b>275.860,64</b>	<b>254.781,07</b>	<b>253.152,07</b>	<b>231.312,07</b>	<b>0,00</b>	<b>0,00</b>	<b>0,00</b>
<b>RESERVA DE CONTINGÊNCIA (XXII)</b>	<b>398,63</b>	<b>0,00</b>	<b>0,00</b>	<b>0,00</b>	<b>0,00</b>	<b>0,00</b>	<b>0,00</b>
<b>DESPESA PRIMÁRIA TOTAL (XXIII) = (XV + XXI + XXII)</b>	<b>27.963.927,39</b>	<b>26.673.878,51</b>	<b>26.488.925,32</b>	<b>25.955.027,44</b>	<b>225.165,53</b>	<b>40.321,10</b>	<b>30.156,10</b>

**RESULTADO PRIMÁRIO - Acima da Linha (XXIV) = [XIIa - (XXIIIa + XXIIIb + XXIIIc)]** **5.907.823,90**

JUROS NOMINAIS	Até o Bimestre / 2018
	VALOR INCORRIDO
JUROS E ENCARGOS ATIVOS (XXV)	0,00
JUROS E ENCARGOS PASSIVOS (XXVI)	0,00

**RESULTADO NOMINAL - Acima da Linha (XXVII) = XXIV + (XXV - XXVI)** **5.907.823,90**



ESTADO DE SERGIPE  
MUNICIPIO DE SANTO AMARO DAS BROTAS

ORÇAMENTOS FISCAL E DA SEGURIDADE SOCIAL

RELATÓRIO RESUMIDO DA EXECUÇÃO ORÇAMENTÁRIA : 2018

DEMONSTRATIVO DOS RESULTADOS PRIMÁRIO E NOMINAL

JANEIRO/2018 A DEZEMBRO/2018 ( BIMESTRAL )

RREO – ANEXO 6 (LRF, art 53, inciso III)

R\$ 1,00

ABAIXO DA LINHA

CÁLCULO DO RESULTADO NOMINAL	SALDO	
	Em 31/Dez/2017 (a)	Até o Bimestre / 2018 (b)
DÍVIDA CONSOLIDADA (XXVIII)	2.526.248,89	1.680.506,60
DEDUÇÕES (XXIX)	913.056,33	0,00
Disponibilidade de Caixa	947.673,07	0,00
Disponibilidade de Caixa Bruta	723.837,83	283.098,49
(-) Restos a Pagar Processados (XXX)	1.671.510,90	1.212.072,75
Demais Haveres Financeiros	34.616,72	21.206,48
DÍVIDA CONSOLIDADA LÍQUIDA (XXXI) = (XXVIII - XXIX)	3.439.305,22	1.680.506,66
<b>RESULTADO NOMINAL - Abaixo da Linha (XXXII) = (XXXIa - XXXIb)</b>		<b>1.758.798,56</b>

AJUSTE METODOLÓGICO	Até o Bimestre / 2018
VARIAÇÃO SALDO RPP = (XXXIII) = (XXXa - XXXb)	0,00
RECEITA DE ALIENAÇÃO DE INVESTIMENTOS PERMANENTES (IX)	0,00
PASSIVOS RECONHECIDOS NA DC (XXXIV)	0,00
OUTROS AJUSTES (XXXV)	0,00
<b>RESULTADO NOMINAL AJUSTADO - Abaixo da Linha (XXXVI) = (XXXII + XXXIII - IX + XXXIV + XXXV)</b>	<b>0,00</b>

<b>RESULTADO PRIMÁRIO - Abaixo da Linha (XXXVII) = XXXVI - (XXV - XXVI)</b>	<b>0,00</b>
---	-------------

INFORMAÇÕES ADICIONAIS	PREVISÃO ORÇAMENTÁRIA
SALDO DE EXERCÍCIOS ANTERIORES	0,00
Recursos Arrecadados em Exercícios Anteriores - RPPS	0,00
Superávit Financeiro Utilizado para Abertura e Reabertura de Créditos Adicionais	0,00
RESERVA ORÇAMENTÁRIA DO RPPS	0,00

GENIVALDO DOS ANJOS COSTA SANTOS - PREFEITO

JOSÉ VALMIR DOS PASSOS - CRC/SE 4.111



ESTADO DE SERGIPE  
MUNICÍPIO DE SANTO AMARO DAS BROTAS

ORÇAMENTOS FISCAL E DA SEGURIDADE SOCIAL

RELATÓRIO RESUMIDO DA EXECUÇÃO ORÇAMENTÁRIA : 2018


DEMONSTRATIVO DOS RESTOS A PAGAR POR PODER E ÓRGÃO

JANEIRO/2018 A DEZEMBRO/2018

RREO - ANEXO 7 (LRF, art. 53, inciso V)

R\$ 1,00

PODER / ORGÃO	RESTOS A PAGAR PROCESSADOS E NÃO PROCESSADOS LIQUIDADOS EM EXERCÍCIOS ANTERIORES					RESTOS A PAGAR NÃO PROCESSADOS						Saldo Total L = ( e + k )
	Inscritos		Pagos (c)	Cancelados (d)	Saldo e = (a + b) - (c + d)	Inscritos		Liquidados (h)	Pagos (i)	Cancelados (j)	Saldo k = (f + g) - (i + j)	
	Em Exercícios Anteriores (a)	Em 31 de dezembro de 2017(b)				Em Exercícios Anteriores (f)	Em 31 de dezembro de 2017(g)					
RESTOS A PAGAR (EXCETO INTRA-ORÇAMENTÁRIOS) (I)	3.522.982,65	383.344,30	225.165,53	0,00	3.681.161,42	526.684,53	78.389,82	40.321,10	30.156,10	0,00	574.918,25	4.256.079,67
PODER EXECUTIVO	3.514.562,65	383.344,30	225.165,53	0,00	3.672.741,42	526.684,53	78.389,82	40.321,10	30.156,10	0,00	574.918,25	4.247.659,67
PODER LEGISLATIVO	8.420,00	0,00	0,00	0,00	8.420,00	0,00	0,00	0,00	0,00	0,00	0,00	8.420,00
PODER JUDICIÁRIO	0,00	0,00	0,00	0,00	0,00	0,00	0,00	0,00	0,00	0,00	0,00	0,00
MINISTÉRIO PÚBLICO	0,00	0,00	0,00	0,00	0,00	0,00	0,00	0,00	0,00	0,00	0,00	0,00
DEFENSORIA PÚBLICA	0,00	0,00	0,00	0,00	0,00	0,00	0,00	0,00	0,00	0,00	0,00	0,00
RESTOS A PAGAR (INTRA-ORÇAMENTÁRIOS) (II)	0,00	0,00	0,00	0,00	0,00	0,00	0,00	0,00	0,00	0,00	0,00	0,00
<b>TOTAL (III) = (I + II)</b>	<b>3.522.982,65</b>	<b>383.344,30</b>	<b>225.165,53</b>	<b>0,00</b>	<b>3.681.161,42</b>	<b>526.684,53</b>	<b>78.389,82</b>	<b>40.321,10</b>	<b>30.156,10</b>	<b>0,00</b>	<b>574.918,25</b>	<b>4.256.079,67</b>

  
GENIVALDO DOS ANJOS COSTA SANTOS - PREFEITO

  
JOSÉ VALMIR DOS PASSOS - CRC/SE 4.111



**ESTADO DE SERGIPE  
MUNICÍPIO DE SANTO AMARO**

**RELATÓRIO RESUMIDO DA EXECUÇÃO ORÇAMENTÁRIA 2018**

**DEMONSTRATIVO DAS RECEITAS E DESPESAS COM MANUTENÇÃO E DESENVOLVIMENTO DO ENSINO – MDE**

ORÇAMENTOS FISCAL E DA SEGURIDADE SOCIAL

JANEIRO/2018 A DEZEMBRO/2018

RREO - ANEXO 8 (LDB, art. 72)

R\$ 1.00

**RECEITAS DO ENSINO**

RECEITA RESULTANTE DE IMPOSTOS (caput do art. 212 da Constituição)	PREVISÃO INICIAL	PREVISÃO ATUALIZADA (a)	RECEITAS REALIZADAS	
			Até o Bimestre (b)	% (c) = (b/a)x100
<b>1- RECEITA DE IMPOSTOS</b>	<b>2.268.860,00</b>	<b>2.269.360,00</b>	<b>1.442.986,91</b>	<b>63,59</b>
1.1- Receita Resultante do Imposto sobre a Propriedade Predial e Territorial Urbana – IPTU	27.000,00	27.500,00	88,75	0,32
1.1.1- IPTU	25.500,00	25.500,00	88,75	0,35
1.1.2- Multas, Juros de Mora e Outros Encargos do IPTU	500,00	1.000,00	-	-
1.1.3- Dívida Ativa do IPTU	500,00	500,00	-	-
1.1.4- Multas, Juros de Mora, Atualização Monetária e Outros Encargos da Dívida Ativa do IPTU	500,00	500,00	-	-
1.1.5- (-) Deduções da Receita do IPTU	-	-	-	-
1.2- Receita Resultante do Imposto sobre Transmissão <i>Inter Vivos</i> – ITBI	91.000,00	91.000,00	33.308,08	36,60
1.2.1- ITBI	89.500,00	89.500,00	20.179,28	22,55
1.2.2- Multas, Juros de Mora e Outros Encargos do ITBI	500,00	500,00	-	-
1.2.3- Dívida Ativa do ITBI	500,00	500,00	-	-
1.2.4- Multas, Juros de Mora, Atualização Monetária e Outros Encargos da Dívida Ativa do ITBI	500,00	500,00	-	-
1.2.5- (-) Deduções da Receita do ITBI	-	-	13.128,80	2.625,76
1.3- Receita Resultante do Imposto sobre Serviços de Qualquer Natureza – ISS	1.539.860,00	1.539.860,00	724.581,34	47,06
1.3.1- ISS	1.538.360,00	1.538.360,00	724.581,34	47,10
1.3.2- Multas, Juros de Mora e Outros Encargos do ISS	500,00	500,00	-	-
1.3.3- Dívida Ativa do ISS	500,00	500,00	-	-
1.3.4- Multas, Juros de Mora, Atualização Monetária e Outros Encargos da Dívida Ativa do ISS	500,00	500,00	-	-
1.3.5- (-) Deduções da Receita do ISS	-	-	-	-
1.4- Receita Resultante do Imposto de Renda Retido na Fonte – IRRF	611.000,00	611.000,00	685.008,74	112,11
1.4.1- IRRF	608.000,00	608.000,00	684.747,96	112,62
1.4.2- Multas, Juros de Mora e Outros Encargos do IRRF	1.000,00	1.000,00	-	-
1.4.3- Dívida Ativa do IRRF	1.000,00	1.000,00	260,78	26,08
1.4.4- Multas, Juros de Mora, Atualização Monetária e Outros Encargos da Dívida Ativa do IRRF	1.000,00	1.000,00	-	-
1.4.5- (-) Deduções da Receita do IRRF	-	-	-	-
1.5- Receita Resultante do Imposto Territorial Rural – ITR (CF, art. 153, §4º, inciso III)	-	-	-	-
1.5.1- ITR	-	-	-	-
1.5.2- Multas, Juros de Mora e Outros Encargos do ITR	-	-	-	-
1.5.3- Dívida Ativa do ITR	-	-	-	-
1.5.4- Multas, Juros de Mora, Atualização Monetária e Outros Encargos da Dívida Ativa do ITR	-	-	-	-
1.5.5- (-) Deduções da Receita do ITR	-	-	-	-
<b>2- RECEITA DE TRANSFERÊNCIAS CONSTITUCIONAIS E LEGAIS</b>	<b>13.851.342,00</b>	<b>13.851.342,00</b>	<b>17.356.211,07</b>	<b>125,30</b>
2.1- Cota-Parte FPM	10.836.342,00	10.836.342,00	11.301.038,54	104,29
2.1.1- Parcela referente à CF, art. 159, I, alínea b	10.726.884,00	10.726.884,00	11.301.038,54	105,35
2.1.2- Parcela referente à CF, art. 159, I, alínea d	109.458,00	109.458,00	-	-
2.2- Cota-Parte ICMS	2.684.000,00	2.684.000,00	5.842.018,70	217,66
2.3- ICMS-Desoneração – L.C. nº87/1996	2.000,00	2.000,00	4.796,28	239,81
2.4- Cota-Parte IPI-Exportação	3.000,00	3.000,00	5.734,45	191,15
2.5- Cota-Parte ITR	20.000,00	20.000,00	16.352,07	81,76
2.6- Cota-Parte IPVA	306.000,00	306.000,00	186.271,03	60,87
2.7- Cota-Parte IOF-Ouro	-	-	-	-
<b>3- TOTAL DA RECEITA DE IMPOSTOS (1 + 2)</b>	<b>16.120.202,00</b>	<b>16.120.702,00</b>	<b>18.799.197,98</b>	<b>116,62</b>
<b>RECEITAS ADICIONAIS PARA FINANCIAMENTO DO ENSINO</b>	<b>PREVISÃO INICIAL</b>	<b>PREVISÃO ATUALIZADA (a)</b>	<b>RECEITAS REALIZADAS</b>	
			Até o Bimestre (b)	% (c) = (b/a)x100
4- RECEITA DA APLICAÇÃO FINANCEIRA DE OUTROS RECURSOS DE IMPOSTOS VINCULADOS AO ENSINO	1.000,00	1.000,00	-	-
5- RECEITA DE TRANSFERÊNCIAS DO FNDE	714.000,00	714.000,00	559.672,53	78,39
5.1- Transferências do Salário-Educação	259.000,00	259.000,00	235.726,03	91,01
5.2- Transferências Diretas - PDDE	101.000,00	101.000,00	-	-
5.3- Transferências Diretas - PNAE	246.000,00	246.000,00	178.627,20	72,61
5.4- Transferências Diretas - PNATE	101.000,00	101.000,00	76.473,01	75,72
5.5- Outras Transferências do FNDE	1.000,00	1.000,00	66.664,99	6.666,50
5.6- Aplicação Financeira dos Recursos do FNDE	6.000,00	6.000,00	2.181,30	36,36
6- RECEITA DE TRANSFERÊNCIAS DE CONVÊNIOS	89.000,00	89.000,00	27.616,80	31,03
6.1- Transferências de Convênios	89.000,00	89.000,00	27.616,80	31,03
6.2- Aplicação Financeira dos Recursos de Convênios	-	-	-	-
7- RECEITA DE OPERAÇÕES DE CRÉDITO	-	-	-	-
8- OUTRAS RECEITAS PARA FINANCIAMENTO DO ENSINO	63.660,00	63.660,00	210.725,00	331,02
<b>9- TOTAL DAS RECEITAS RECEITAS ADICIONAIS PARA FINANCIAMENTO DO ENSINO (4+5+6+7+8)</b>	<b>867.660,00</b>	<b>867.660,00</b>	<b>798.014,33</b>	<b>91,97</b>

**FUNDEB**

RECEITAS DO FUNDEB	PREVISÃO INICIAL	PREVISÃO ATUALIZADA (a)	RECEITAS REALIZADAS	
			Até o Bimestre (b)	% (c) = (b/a)x100
<b>10- RECEITAS DESTINADAS AO FUNDEB</b>	<b>2.792.160,00</b>	<b>2.792.160,00</b>	<b>3.288.928,98</b>	<b>117,79</b>
10.1- Cota-Parte FPM Destinada ao FUNDEB – (20% de 2.1)	2.189.160,00	2.189.160,00	2.077.880,80	94,92
10.2- Cota-Parte ICMS Destinada ao FUNDEB – (20% de 2.2)	536.800,00	536.800,00	1.168.403,53	217,66
10.3- ICMS-Desoneração Destinada ao FUNDEB – (20% de 2.3)	400,00	400,00	959,16	239,79
10.4- Cota-Parte IPI-Exportação Destinada ao FUNDEB – (20% de 2.4)	600,00	600,00	1.146,86	191,14
10.5- Cota-Parte ITR ou ITR Arrecadado Destinados ao FUNDEB – (20% de ((1.5 – 1.5.5) + 2.5))	4.000,00	4.000,00	3.270,34	81,76
10.6- Cota-Parte IPVA Destinada ao FUNDEB – (20% de 2.6)	61.200,00	61.200,00	37.268,29	60,90
<b>11- RECEITAS RECEBIDAS DO FUNDEB</b>	<b>5.887.875,00</b>	<b>5.887.875,00</b>	<b>6.282.879,00</b>	<b>106,71</b>
11.1- Transferências de Recursos do FUNDEB	5.869.875,00	5.869.875,00	6.281.275,21	107,01
11.2- Complementação da União ao FUNDEB	-	-	-	-
11.3- Receita de Aplicação Financeira dos Recursos do FUNDEB	18.000,00	18.000,00	1.603,79	8,91
<b>12- RESULTADO LÍQUIDO DAS TRANSFERÊNCIAS DO FUNDEB (11.1 – 10)</b>	<b>3.077.715,00</b>	<b>3.077.715,00</b>	<b>2.992.346,23</b>	<b>97,23</b>

SE RESULTADO LÍQUIDO DA TRANSFERÊNCIA (13) < 0 = DECRÉSCIMO RESULTANTE DAS TRANSFERÊNCIAS DO FUNDEB

DESPESAS DO FUNDEB	DOTAÇÃO INICIAL	DOTAÇÃO ATUALIZADA (d)	DESPESAS EMPENHADA		DESPESAS LIQUIDADAS		INSCRITAS RESTOS A PAGAR NÃO PROCESSADOS (i)	
			Até Bimestre (e)	%(f) (e/d)x100	Até o Bimestre (g)	%(h) (g/d)x100		
<b>13- PAGAMENTO DOS PROFISSIONAIS DO MAGISTÉRIO</b>	<b>3.979.275,00</b>	<b>5.571.229,53</b>	<b>5.570.852,70</b>	<b>99,99</b>	<b>5.570.852,70</b>	<b>99,99</b>	-	
13.1- Com Educação Infantil	1.223.000,00	1.589.519,45	1.589.142,62	-	1.589.142,62	-	-	
13.2- Com Ensino Fundamental	2.756.275,00	3.981.710,08	3.981.710,08	100,00	3.981.710,08	100,00	-	
<b>14- OUTRAS DESPESAS</b>	<b>2.052.600,00</b>	<b>624.158,43</b>	<b>623.655,99</b>	<b>99,92</b>	<b>623.655,99</b>	<b>99,92</b>	-	
14.1- Com Educação Infantil	615.440,00	-	-	#DIV/0!	-	#DIV/0!	-	
14.2- Com Ensino Fundamental	1.437.160,00	624.158,43	623.655,99	99,92	623.655,99	99,92	-	
<b>15- TOTAL DAS DESPESAS DO FUNDEB (13 + 14)</b>	<b>6.031.875,00</b>	<b>6.195.387,96</b>	<b>6.194.508,69</b>	<b>99,99</b>	<b>6.194.508,69</b>	<b>99,99</b>	-	
DEDUÇÕES PARA FINS DE LIMITE DO FUNDEB PARA PAGAMENTO DOS PROFISSIONAIS DO MAGISTÉRIO							VALOR	-
16- RESTOS A PAGAR INSCRITOS NO EXERCÍCIO SEM DISPONIBILIDADE FINANCEIRA DE RECURSOS DO FUNDEB								-
17- DESPESAS CUSTEADAS COM O SUPERÁVIT FINANCEIRO, DO EXERCÍCIO ANTERIOR, DO FUNDEB								-
18- TOTAL DAS DEDUÇÕES CONSIDERADAS PARA FINS DE LIMITE DO FUNDEB (16 + 17)								-
19- MÍNIMO DE 60% DO FUNDEB NA REMUNERAÇÃO DO MAGISTÉRIO COM EDUCAÇÃO INFANTIL E ENSINO FUNDAMENTAL <sup>1</sup> ((13 / 12 x 100) %)								88,67%
CONTROLE DA UTILIZAÇÃO DE RECURSOS NO EXERCÍCIO SUBSEQUENTE							VALOR	-
20 – RECURSOS RECEBIDOS DO FUNDEB EM «EXERCÍCIO ANTERIOR» QUE NÃO FORAM UTILIZADOS								-
21 – DESPESAS CUSTEADAS COM O SALDO DO ITEM 20 ATÉ O 1º TRIMESTRE DE «EXERCÍCIO» <sup>2</sup>								-

MANUTENÇÃO E DESENVOLVIMENTO DO ENSINO – DESPESAS CUSTEADAS COM A RECEITA RESULTANTE DE IMPOSTOS E RECURSOS DO FUNDEB							
RECEITAS COM AÇÕES TÍPICAS DE MDE	PREVISÃO INICIAL	PREVISÃO ATUALIZADA (a)	RECEITAS REALIZADAS				
			Até o Bimestre (b)		%		
	4.030.050,50	4.030.175,50	4.699.799,50		(c) = (b/a)x100		
<b>22- IMPOSTOS E TRANSFERÊNCIAS DESTINADAS À MDE (25% de 3)<sup>1</sup></b>					<b>116,62</b>		
DESPESAS COM AÇÕES TÍPICAS DE MDE	DOTAÇÃO INICIAL	DOTAÇÃO ATUALIZADA (d)	DESPESAS EMPENHADAS		DESPESAS LIQUIDADAS		
			Até Bimestre (e)	%(f) (e/d)x100	Até o Bimestre (g)	%(h) (g/d)x100	
23- EDUCAÇÃO INFANTIL	2.112.920,00	1.589.519,45	1.589.142,62	99,98	1.589.142,62	99,98	
23.1- Despesas Custeadas com Recursos do FUNDEB	1.838.440,00	1.589.519,45	1.589.142,62	99,98	1.589.142,62	99,98	
23.2- Despesas Custeadas com Outros Recursos de Impostos	274.480,00	-	-	-	-	-	
24- ENSINO FUNDAMENTAL	5.427.155,00	6.355.409,36	6.353.464,85	99,97	6.346.745,85	99,86	
24.1- Despesas Custeadas com Recursos do FUNDEB	4.193.435,00	4.605.868,51	4.605.366,07	99,99	4.605.366,07	99,99	
24.2- Despesas Custeadas com Outros Recursos de Impostos	1.233.720,00	1.749.540,85	1.748.098,78	99,92	1.741.379,78	99,53	
25- ENSINO MÉDIO	-	-	-	-	-	0,00	
26- ENSINO SUPERIOR	-	-	-	-	-	0,00	
27- ENSINO PROFISSIONAL NÃO INTEGRADO AO ENSINO REGULAR	-	-	-	-	-	0,00	
28- OUTRAS	817.880,00	438.100,18	374.649,24	85,52	374.649,24	85,52	
<b>29- TOTAL DAS DESPESAS COM AÇÕES TÍPICAS DE MDE (23 + 24 + 25 + 26 + 27 + 28)</b>	<b>8.357.955,00</b>	<b>8.383.028,99</b>	<b>8.317.256,71</b>	<b>99,22</b>	<b>8.310.537,71</b>	<b>99,14%</b>	
DEDUÇÕES CONSIDERADAS PARA FINS DE LIMITE CONSTITUCIONAL			VALOR				
30- RESULTADO LÍQUIDO DAS TRANSFERÊNCIAS DO FUNDEB = (12)			2.992.346,23				
31- DESPESAS CUSTEADAS COM A COMPLEMENTAÇÃO DO FUNDEB NO EXERCÍCIO			-				
32- RECEITA DE APLICAÇÃO FINANCEIRA DOS RECURSOS DO FUNDEB ATÉ O BIMESTRE = (50 h)			1.603,79				
33- DESPESAS CUSTEADAS COM O SUPERÁVIT FINANCEIRO, DO EXERCÍCIO ANTERIOR, DO FUNDEB			-				
34- DESPESAS CUSTEADAS COM O SUPERÁVIT FINANCEIRO, DO EXERCÍCIO ANTERIOR, DE OUTROS RECURSOS DE IMPOSTOS			-				
35- RESTOS A PAGAR INSCRITOS NO EXERCÍCIO SEM DISPONIBILIDADE FINANCEIRA DE RECURSOS DE IMPOSTOS VINCULADOS AO ENSINO <sup>4</sup>			-				
36- CANCELAMENTO, NO EXERCÍCIO, DE RESTOS A PAGAR INSCRITOS COM DISPONIBILIDADE FINANCEIRA DE RECURSOS DE IMPOSTOS VINCULADOS AO ENSINO = (46 g)			-				
37- TOTAL DAS DEDUÇÕES CONSIDERADAS PARA FINS DE LIMITE CONSTITUCIONAL (30 + 31 + 32 + 33 + 34 + 35 + 36)			2.993.950,02				
38- TOTAL DAS DESPESAS PARA FINS DE LIMITE ((23 + 24) – (37))			4.941.938,45				
39- MÍNIMO DE 25% DAS RECEITAS RESULTANTES DE IMPOSTOS EM MDE <sup>5</sup> ((38) / (3) x 100) %			26,29%				
OUTRAS INFORMAÇÕES PARA CONTROLE							
OUTRAS DESPESAS CUSTEADAS COM RECEITAS ADICIONAIS PARA FINANCIAMENTO DO ENSINO	DOTAÇÃO INICIAL	DOTAÇÃO ATUALIZADA (d)	DESPESAS EMPENHADAS		DESPESAS LIQUIDADAS		
			Até Bimestre (e)	%(f) (e/d)x100	Até o Bimestre (g)	%(h) (g/d)*100	% (i) = (e/d)x100
40- DESPESAS CUSTEADAS COM A APLICAÇÃO FINANCEIRA DE OUTROS RECURSOS DE IMPOSTOS VINCULADOS AO ENSINO	-	-	-	-	-	-	-
41- DESPESAS CUSTEADAS COM A CONTRIBUIÇÃO SOCIAL DO SALÁRIO-EDUCAÇÃO	260.000,00	250.856,67	250.443,46	99,84	249.336,66	99,39	99,39
42- DESPESAS CUSTEADAS COM OPERAÇÕES DE CRÉDITO	-	-	-	-	-	-	-
43- DESPESAS CUSTEADAS COM OUTRAS RECEITAS PARA FINANCIAMENTO DO ENSINO	99.000,00	-	-	-	-	-	-
44- TOTAL DAS OUTRAS DESPESAS CUSTEADAS COM RECEITAS ADICIONAIS PARA FINANCIAMENTO DO ENSINO (40 + 41 + 42 + 43)	<b>359.000,00</b>	<b>250.856,67</b>	<b>250.443,46</b>	<b>99,84</b>	<b>249.336,66</b>	<b>99,39</b>	<b>99,39</b>
<b>45- TOTAL DA DESPESA COM MDE (29+44)</b>	<b>8.716.955,00</b>	<b>8.633.885,66</b>	<b>8.567.700,17</b>	<b>99,23</b>	<b>8.559.874,37</b>	<b>99,14</b>	<b>99,14</b>
RESTOS A PAGAR INSCRITOS COM DISPONIBILIDADE FINANCEIRA DE RECURSOS DE IMPOSTOS VINCULADOS AO ENSINO		SALDO ATÉ O BIMESTRE		CANCELADO EM 2018(g)			
46- RESTOS A PAGAR DE DESPESAS COM MDE	-	-	-	-	-	-	-
FLUXO FINANCEIRO DOS RECURSOS					VALOR		
					FUNDEB (h)	SALÁRIO EDUCAÇÃO	
46- DISPONIBILIDADE FINANCEIRA EM 31 DE DEZEMBRO DE 2017					12.579,92	384,56	
47- (+) INGRESSO DE RECURSOS ATÉ O BIMESTRE					6.281.275,21	235.726,03	
48- (-) PAGAMENTOS EFETUADOS ATÉ O BIMESTRE					6.194.508,69	-	243.523,55
48.1 - Orçamento do Exercício					6.194.508,69	-	233.655,32
48.2 - Restos a Pagar					-	-	9.868,23
49- (+) RECEITA DE APLICAÇÃO FINANCEIRA DOS RECURSOS ATÉ O BIMESTRE					1.603,79	-	0,69
50- DISPONIBILIDADE FINANCEIRA ATÉ O BIMESTRE					100.950,23	-	(7.412,27)
51- (+) Ajustes					5.475,00	-	21.074,98
51.1 Retenções					303.260,30	-	-
51.2 Conciliação Bancária					12.742,30	-	-
52- (=) SALDO FINANCEIRO CONCILIADO					106.425,23	-	13.662,71

**FONTE DE INFORMAÇÕES PREFEITURA MUNICIPAL DE SANTO AMARO**


<sup>1</sup> Limites mínimos anuais a serem cumpridos no encerramento do exercício.

<sup>2</sup> Art. 21, § 2º, Lei 11.494/2007: "Até 5% dos recursos recebidos à conta dos Fundos, inclusive relativos à complementação da União recebidos nos termos do §1º do art. 6º desta Lei, poderão ser

<sup>3</sup> Caput do artigo 212 da CF/1988

<sup>4</sup> Os valores referentes à parcela dos Restos a Pagar inscritos sem disponibilidade financeira vinculada à educação deverão ser informados somente no RREO do último bimestre do exercício.

<sup>5</sup> Limites mínimos anuais a serem cumpridos no encerramento do exercício, no âmbito de atuação prioritária, conforme LDB, art. 11, V.

  
GENIVALDO DOS ANJOS COSTA SANTOS - PREFEITO

  
JOSÉ VALMIR DOS PASSOS - CRC/SE 4.111



ESTADO DE SERGIPE  
MUNICÍPIO DE SANTO AMARO DAS BROTAS

RELATÓRIO RESUMIDO DA EXECUÇÃO ORÇAMENTÁRIA : 2018

DEMONSTRATIVO DAS RECEITAS DE OPERAÇÕES DE CRÉDITO E DESPESAS DE CAPITAL


ORÇAMENTOS FISCAL E DA SEGURIDADE SOCIAL

JANEIRO/2018 A DEZEMBRO/2018

RREO - ANEXO 9 (LRF, art.53, § 1º, inciso I)

R\$ 1,00

RECEITAS	PREVISÃO ATUALIZADA (a)	RECEITAS REALIZADAS (b)			SALDO NÃO REALIZADO (c) = (a - b)
<b>RECEITAS DE OPERAÇÕES DE CRÉDITO (I)</b>	<b>0,00</b>	<b>0,00</b>			<b>0,00</b>
DESPESAS	DOTAÇÃO ATUALIZADA (d)	DESPESAS EMPENHADAS (e)	DESPESAS LIQUIDADAS	DESPESAS INSCRITAS EM RESTOS A PAGAR NÃO PROCESSADOS	SALDO NÃO EXECUTADO (f) = (d - e)
<b>DESPESAS DE CAPITAL</b>	<b>1.122.849,39</b>	<b>1.101.520,18</b>	<b>1.098.894,36</b>	<b>2.396,82</b>	<b>21.558,21</b>
( - ) Incentivos Fiscais a Contribuinte	0,00	0,00	0,00	0,00	0,00
( - ) Incentivos Fiscais a Contribuinte por Instituições Financeiras.	0,00	0,00	0,00	0,00	0,00
Instituições Financeiras	0,00	0,00	0,00	0,00	0,00
<b>DESPESA DE CAPITAL LÍQUIDA (II)</b>	<b>1.122.849,39</b>	<b>1.101.520,18</b>	<b>1.098.894,36</b>	<b>2.396,82</b>	<b>21.558,21</b>
<b>RESULTADO PARA APURAÇÃO DA REGRA DE OURO (III) = (I - II)</b>	(a - d)	(b - e)			(c - f)
	<b>(1.122.849,39)</b>	<b>(1.101.520,18)</b>			<b>(21.558,21)</b>

  
GENIVALDO DOS ANJOS COSTA SANTOS - PREFEITO

  
JOSÉ VALMIR DOS PASSOS - CRC/SE 4.111





## MUNICÍPIO DE SANTO AMARO DAS BROTAS

DEMONSTRATIVO DA PROJEÇÃO ATUARIAL DO REGIME PRÓPRIO DE PREVIDÊNCIA SOCIAL DOS SERVIDORES PÚBLICOS

ORÇAMENTOS FISCAL E DA SEGURIDADE SOCIAL


JANEIRO/2018 A DEZEMBRO/2018

RREO - ANEXO 10 (LRF, art. 53, § 1o, inciso II)

R\$ 1,00

EXERCÍCIO	RECEITAS PREVIDENCIÁRIAS ( a )	DESPESAS PREVIDENCIÁRIAS ( b )	RESULTADO PREVIDENCIÁRIO ( c ) = (a-b)	SALDO FINANCEIRO DO EXERCÍCIO (d) = ("d" exercício anterior) + (c)
-----------	--------------------------------------	--------------------------------------	--	--

**NADA A DECLARAR**

  
GENIVALDO DOS ANJOS COSTA SANTOS - PREFEITO

  
JOSÉ VALMIR DOS PASSOS - CRC/SE 4.111



ESTADO DE SERGIPE  
MUNICÍPIO DE SANTO AMARO DAS BROTAS

RELATÓRIO RESUMIDO DA EXECUÇÃO ORÇAMENTÁRIA : 2018

DEMONSTRATIVO DA RECEITA DE ALIENAÇÃO DE ATIVOS E APLICAÇÃO DOS RECURSOS


ORÇAMENTOS FISCAL E DA SEGURIDADE SOCIAL

JANEIRO/2018 A DEZEMBRO/2018

RREO - ANEXO 11(LRF, art. 53, § 1o, inciso III)

R\$ 1,00

RECEITAS	PREVISÃO ATUALIZADA (a)	RECEITAS REALIZADAS (b)		SALDO A REALIZAR (c) = (a - b)
		LIQUIDADAS (e)	INSCRITAS EM RESTOS A PAGAR NÃO PROCESSADOS (f)	
<b>RECEITAS DE CAPITAL - ALIENAÇÃO DE ATIVOS (I)</b>	<b>210.000,00</b>	<b>0,00</b>	<b>0,00</b>	<b>210.000,00</b>
Alienação de Bens Móveis	79.000,00	0,00	0,00	79.000,00
Alienação de Bens Imóveis	131.000,00	0,00	0,00	131.000,00
<b>DESPESAS</b>	<b>DOTAÇÃO ATUALIZADA (d)</b>	<b>DESPESAS EXECUTADAS Até o Bimestre</b>		<b>SALDO A EXECUTAR (g) = (d)-(e+f)</b>
<b>APLICAÇÃO DOS RECURSOS DA ALIENAÇÃO DE ATIVOS (II)</b>	<b>0,00</b>	<b>0,00</b>	<b>0,00</b>	<b>0,00</b>
<b>DESPESAS DE CAPITAL</b>	<b>0,00</b>	<b>0,00</b>	<b>0,00</b>	<b>0,00</b>
Investimentos	0,00	0,00	0,00	0,00
Inversões Financeiras	0,00	0,00	0,00	0,00
Amortização da Dívida	0,00	0,00	0,00	0,00
<b>DESPESAS CORRENTES DOS REGIMES DE PREVIDÊNCIA</b>	<b>0,00</b>	<b>0,00</b>	<b>0,00</b>	<b>0,00</b>
Regime Geral de Previdência Social	0,00	0,00	0,00	0,00
Regime Próprio dos Servidores Públicos	0,00	0,00	0,00	0,00
<b>SALDO FINANCEIRO A APLICAR</b>	<b>2018 (h)</b>	<b>2017 (i) = (Ib - (IIe + II f))</b>		<b>SALDO ATUAL (j) = (IIIh + IIIi)</b>
	<b>0,00</b>	<b>0,00</b>		<b>0,00</b>

  
GENIVALDO DOS ANJOS COSTA SANTOS - PREFEITO

  
JOSÉ VALMIR DOS PASSOS - CRC/SE 4.111



ESTADO DE SERGIPE  
PREFEITURA DE SANTO AMARO  
**DEMONSTRATIVO DAS RECEITAS E DESPESAS COM AÇÕES E SERVIÇOS PÚBLICOS DE SAÚDE**  
RELATÓRIO RESUMIDO DA EXECUÇÃO ORÇAMENTÁRIA

ORÇAMENTOS FISCAL E DA SEGURIDADE SOCIAL  
RREO - ANEXO 12 (LC 141/2012, art. 35)

JANEIRO/2018 A DEZEMBRO/2018  
R\$ 1,00

RECEITAS PARA APURAÇÃO DA APLICAÇÃO EM AÇÕES E SERVIÇOS PÚBLICOS DE SAÚDE	PREVISÃO INICIAL	PREVISÃO ATUALIZADA (a)	RECEITAS REALIZADAS		
			Até o bimestre (b)	% (b/a) x 100	
RECEITA DE IMPOSTOS LÍQUIDA (I)	2.268.860,00	2.268.860,00	1.442.986,91	63,60%	
Imposto Predial e Territorial - IPTU	25.500,00	25.500,00	98,75	0,35%	
Imposto sobre Transmissão de Bens Intervivos - ITBI	89.500,00	89.500,00	20.179,28	22,55%	
Imposto sobre Serviços de Qualquer Natureza - ISS	1.538.360,00	1.538.360,00	724.581,34	47,10%	
Imposto de Renda Retido na Fonte - IRRF	608.000,00	608.000,00	684.747,96	112,62%	
Imposto Territorial Rural - ITR	-	-	-	-	
Multas, Juros de Mora e Outros Encargos dos Impostos	2.500,00	2.500,00	13.389,58	535,58%	
Divida Ativa dos Impostos	2.500,00	2.500,00	-	0,00%	
Multas, Juros de Mora, Atualização Monetária e Outros Encargos da Divida Ativa	2.500,00	2.500,00	-	0,00%	
RECEITA DE TRANSFERÊNCIA CONSTITUCIONAIS E LEGAIS (II)	13.851.342,00	13.851.342,00	16.444.577,98	118,72%	
Cota-Parte FPM	10.836.342,00	10.836.342,00	10.389.405,45	95,88%	
Cota-Parte ITR	20.000,00	20.000,00	16.352,07	81,76%	
Cota-Parte IPVA	306.000,00	306.000,00	186.271,03	60,87%	
Cota-Parte ICMS	2.684.000,00	2.684.000,00	5.842.018,70	217,66%	
Cota-Parte IPI - Exportação	3.000,00	3.000,00	5.734,45	191,15%	
Compensações Financeiras Provenientes de Impostos e Transferências Constitucionais	-	-	-	-	
Desoneração ICMS (LC 87/96)	2.000,00	2.000,00	4.796,28	239,81%	
Outras	-	-	-	-	
<b>TOTAL DAS RECEITAS PARA APURAÇÃO DA APLICAÇÃO EM AÇÕES E SERVIÇOS PÚBLICOS DE SAÚDE (III) = I + II</b>	<b>16.120.202,00</b>	<b>16.120.202,00</b>	<b>17.887.564,89</b>	<b>110,96%</b>	
RECEITAS ADICIONAIS PARA FINANCIAMENTO DA SAÚDE	PREVISÃO INICIAL	PREVISÃO ATUALIZADA (c)	Até o bimestre (d)	% (d/c) x 100	
TRANSFERÊNCIA DE RECURSOS DO SISTEMA ÚNICO DE SAÚDE-SUS	2.558.979,00	2.558.979,00	3.226.600,25	126,09%	
Provenientes da União	2.143.720,00	2.143.720,00	3.217.050,13	150,07%	
Provenientes dos Estados	127.320,00	127.320,00	9.550,12	7,50%	
Provenientes de Outros Municípios	-	-	-	-	
Outras Receitas do SUS	287.939,00	287.939,00	-	0,00%	
TRANSFERÊNCIAS VOLUNTÁRIAS	-	-	-	-	
RECEITAS DE OPERAÇÕES DE CRÉDITO VINCULADAS À SAÚDE	-	-	-	-	
OUTRAS RECEITAS PARA FINANCIAMENTO DA SAÚDE	47.921,00	47.921,00	20.092,49	41,93%	
<b>TOTAL RECEITAS ADICIONAIS PARA FINANCIAMENTO DA SAÚDE</b>	<b>2.606.900,00</b>	<b>2.606.900,00</b>	<b>3.246.692,74</b>	<b>124,54%</b>	
DESPESAS COM SAÚDE (Por Grupo de Natureza da Despesa)	DOTAÇÃO INICIAL	DOTAÇÃO ATUALIZADA (e)	DESPESAS EMPENHADAS	DESPESAS LIQUIDADAS	
DESPESAS CORRENTES	4.682.805,00	5.084.049,42	Até o bimestre (f)	Até o bimestre (g)	
Pessoal e Encargos Sociais	3.205.740,00	4.290.030,22	5.081.438,95	5.029.539,86	
Juros e Encargos da Dívida	-	-	4.268.805,53	4.267.824,79	
Outras Despesas Correntes	1.477.065,00	794.019,20	792.633,42	761.715,07	
DESPESAS DE CAPITAL	321.680,00	6.461,80	6.461,80	6.461,80	
Investimentos	321.680,00	6.461,80	6.461,80	6.461,80	
Inversões Financeiras	-	-	-	-	
Amortização da Dívida	-	-	-	-	
<b>TOTAL DAS DESPESAS COM SAÚDE (IV)</b>	<b>5.004.485,00</b>	<b>5.090.511,22</b>	<b>5.087.900,75</b>	<b>5.036.001,66</b>	
DESPESAS COM SAÚDE NÃO COMPUTADAS PARA FINS DE APURAÇÃO DO PERCENTUAL MÍNIMO	DOTAÇÃO INICIAL	DOTAÇÃO ATUALIZADA	DESPESAS EMPENHADAS	DESPESAS LIQUIDADAS	
DESPESAS COM INATIVOS E PENSIONISTAS	-	-	Até o bimestre (h)	Até o bimestre (i)	
DESPESAS COM ASSISTÊNCIA À SAÚDE QUE NÃO ATENDE AO PRINCÍPIO DE ACESSO UNIVERSAL	2.470.720,00	2.260.222,59	2.259.149,06	2.224.438,21	
Recursos de Transferências do Sistema Único de Saúde - SUS	2.305.720,00	2.260.222,59	2.259.149,06	2.224.438,21	
Recursos de Operações de Crédito	-	-	-	-	
Outros Recursos	165.000,00	-	-	-	
OUTROS AÇÕES E SERVIÇOS NÃO COMPUTADOS	-	-	-	-	
RESTOS A INDEVIDAMENT	-	-	-	-	
DESPESAS CUSTEADAS	-	-	-	-	
DESPESAS CUSTEADAS	-	-	-	-	
COM	-	-	-	-	
<b>TOTAL DAS DESPESAS COM NÃO COMPUTADAS (V)</b>	<b>2.470.720,00</b>	<b>2.260.222,59</b>	<b>2.259.149,06</b>	<b>2.224.438,21</b>	
<b>TOTAL DAS DESPESAS COM AÇÕES E SERVIÇOS PÚBLICOS DE SAÚDE (VI) = (IV - V)</b>	<b>2.533.765,00</b>	<b>2.830.288,63</b>	<b>2.828.751,69</b>	<b>2.811.563,45</b>	
PERCENTUAL DE APLICAÇÃO EM AÇÕES E SERVIÇOS PÚBLICOS DE SAÚDE SOBRE A RECEITA DE IMPOSTOS LÍQUIDA E TRANSFERÊNCIAS CONSTITUCIONAIS E LEGAIS (VII%) = (VIh/IIIb X 100) - LIMITE CONSTITUCIONAL 15% <sup>4 E 5</sup>				15,72	
VALOR REFERENTE À DIFERENÇA ENTRE O VALOR EXECUTADO E O LIMITE MÍNIMO CONSTITUCIONAL ((VII - 15)/100 X IIIb)				128.428,72	
EXECUÇÃO DE RESTOS A PAGAR INSCRITOS COM DISPONIBILIDADE DE CAIXA	INSCRITOS	CANCELADOS/PRESCRITOS	PAGOS	A PAGAR	PARCELA CONSIDERADA NO LIMITE
INSCRITOS NO EXERCÍCIO DE REFERÊNCIA (PROCESSADOS)	-	-	-	-	-
INSCRITOS NO EXERCÍCIO DE REFERÊNCIA(NÃO PROCESSADOS)	-	-	-	-	-
INSCRITOS EM EXERCÍCIOS ANTERIORES AO DE REFERÊNCIA (PROCESSADOS)	-	-	-	-	-
INSCRITOS EM EXERCÍCIOS ANTERIORES AO DE REFERÊNCIA (NÃO PROCESSADOS)	-	-	-	-	-
<b>TOTAL</b>	-	-	-	-	-

CONTROLE DAS DESPESAS CUSTEADAS COM DISPONIBILIDADE DE CAIXA VINCULADA AOS RESTOS A PAGAR CANCELADOS OU PRESCRITOS CONSIDERADOS PARA FINS DE CUMPRIMENTO DO LIMITE ARTIGO 24, § 1º e 2º	RECURSOS VINCULADOS À DIFERENÇA DE LIMITE NÃO CUMPRIDO					
	Saldo Inicial	Despesas custeadas no exercício de referência (k)	Saldo Final (Não Aplicado)			
Restos a Pagar						
...						
<b>Total (VIII)</b>						
DESPESAS COM SAÚDE (Por Subfunção)	DOTAÇÃO INICIAL	DOTAÇÃO ATUALIZADA	DESPESAS EMPENHADAS		DESPESAS LIQUIDADAS	
			Até o bimestre (l)	% (l/total l) x 100	Até o bimestre (m)	% (m/total m) x 100
Administração Geral	1.923.625,00	2.551.311,38	2.550.009,71	50,12%	2.532.821,47	50,29%
Atenção Básica	2.395.380,00	2.242.393,83	2.241.193,79	44,05%	2.206.482,94	43,81%
Assistência Hospitalar e Ambulatorial	99.000,00	51.131,77	51.120,74	1,00%	51.120,74	1,02%
Suporte Profilático e Terapêutico	246.000,00	66.675,66	66.657,66	%	66.657,66	1,32%
Vigilância Sanitária	91.900,00	-	-	0,00%	-	0,00%
Vigilância Epidemiológica	248.580,00	178.998,58	178.918,85	3,52%	178.918,55	3,55%
Alimentação e Nutrição	-	-	-	0,00%	-	0,00%
assistência ao portador de deficiência	-	-	-	0,00%	-	0,00%
<b>TOTAL</b>	<b>5.004.485,00</b>	<b>5.090.511,22</b>	<b>5.087.900,75</b>	<b>98,69%</b>	<b>5.036.001,36</b>	<b>100,00%</b>

  
GENIVALDO DOS ANJOS COSTA SANTOS - PREFEITO

  
JOSÉ VALMIR DOS PASSOS - CRC/SE 4.111



ESTADO DE SERGIPE  
MUNICIPIO DE SANTO AMARO DAS BROTAS

ORÇAMENTO FISCAL E DA SEGURIDADE SOCIAL

RELATÓRIO RESUMIDO DA EXECUÇÃO ORÇAMENTÁRIA : 2018

DEMONSTRATIVO DAS PARCERIAS PÚBLICO-PRIVADAS

JANEIRO/2018 A DEZEMBRO/2018

RREO – Anexo 13 (Lei no 11.079, de 30.12.2004, arts. 22, 25 e 28)

R\$ 1,00

ESPECIFICAÇÃO	SALDO TOTAL EM 31 DE DEZEMBRO DO EXERCÍCIO ANTERIOR (a)	REGISTROS EFETUADOS EM 2018		DOTAÇÃO ATUALIZADA (c)
		No Bimestre	Até o Bimestre (b)	
TOTAL DE ATIVOS	0,00	0,00	0,00	0,00
Direitos Futuros	0,00	0,00	0,00	0,00
Ativos Contabilizados na SPE	0,00	0,00	0,00	0,00
5    Contrapartida para Provisões de PPP	0,00	0,00	0,00	0,00
Total de Passivos	0,00	0,00	0,00	0,00
Obrigações não Relacionadas a Serviços	0,00	0,00	0,00	0,00
Contrapartida para Ativos da SPE	0,00	0,00	0,00	0,00
Provisões de PPP	0,00	0,00	0,00	0,00
10 GARANTIAS DE PPP (II)	0,00	0,00	0,00	0,00
SALDO LÍQUIDO DE PASSIVOS DE PPP (III)= (I-II)	0,00	0,00	0,00	0,00
PASSIVOS CONTINGENTES	0,00	0,00	0,00	0,00
Contraprestações Futuras	0,00	0,00	0,00	0,00
Riscos não Provisionados	0,00	0,00	0,00	0,00
15    Outros Passivos Contingentes	0,00	0,00	0,00	0,00
ATIVOS CONTINGENTES	0,00	0,00	0,00	0,00
Serviços Futuros	0,00	0,00	0,00	0,00
Outros Ativos Contingentes	0,00	0,00	0,00	0,00

DESPESAS DE PPP	EXERCÍCIO ANTERIOR	EXERCÍCIO CORRENTE (EC)	2019	2020	2021	2022	2023	2024	2025	2026	2027
20 Do Ente Federado											
Das Estatais Não-Dependentes			<b>NADA A DECLARAR</b>								
TOTAL DAS DESPESAS											
RECEITA CORRENTE LIQUIDA (											
TOTAL DAS DESPESAS / RCL (											

GENIVALDO DOS ANJOS COSTA SANTOS - PREFEITO

JOSÉ VALMIR DOS PASSOS - CRC/SE 4.111



ESTADO DE SERGIPE  
MUNICÍPIO DE SANTO AMARO DAS BROTAS

RELATÓRIO RESUMIDO DA EXECUÇÃO ORÇAMENTÁRIA : 2018

DEMONSTRATIVO SIMPLIFICADO DO RELATÓRIO RESUMIDO DA EXECUÇÃO ORÇAMENTÁRIA

ORÇAMENTOS FISCAL E DA SEGURIDADE SOCIAL

JANEIRO/2018 A DEZEMBRO/2018

LRF, Art. 48 - Anexo 14

R\$ 1,00

BALANÇO ORÇAMENTÁRIO		Até o Bimestre			
<b>RECEITAS</b>					
	Previsão Inicial	26.000.000,00			
	Previsão Atualizada	26.000.000,00			
5	Receitas Realizadas	28.861.010,32			
	Déficit Orçamentário	0,00			
	Saldos de Exercícios Anteriores (Utilizados para Créditos Adicionais)	0,00			
<b>DESPESAS</b>					
	Dotação Inicial	26.000.000,00			
10	Créditos Adicionais	2.810.916,14			
	Dotação Atualizada	28.810.916,14			
	Despesas Empenhadas	27.520.617,62			
	Despesas Liquidadas	27.334.667,61			
	Superávit Orçamentário	1.526.342,71			
<b>DESPESAS POR FUNÇÃO / SUBFUNÇÃO</b>		Até o Bimestre			
	Despesas Empenhadas	27.520.617,62			
	Despesas Liquidadas	27.334.667,61			
<b>RECEITA CORRENTE LÍQUIDA - RCL</b>		Até o Bimestre			
	Receita Corrente Líquida	28.861.010,32			
<b>RECEITAS / DESPESAS DOS REGIMES DE PREVIDÊNCIA</b>		Até o Bimestre			
<b>Regime Geral de Previdência Social</b>		0,00			
	Receitas Previdenciárias Realizadas ( I )	0,00			
	Despesas Previdenciárias Liquidadas ( II )	0,00			
	Resultado Previdenciário (III)=( I - II )	0,00			
25	<b>Regime Próprio de Previdência Social dos Servidores Públicos</b>	0,00			
	Receitas Previdenciárias Realizadas ( IV )	0,00			
	Despesas Previdenciárias Liquidadas ( V )	0,00			
	Resultado Previdenciário (VI)=( IV - V )	0,00			
<b>RESULTADOS NOMINAL E PRIMÁRIO</b>		Meta Fixada no Anexo de Metas Fiscais da LDO (a)	Resultado Apurado até o bimestre (b)	% em Relação à Meta (b/a)	
30	Resultado Nominal	0,00	5.907.823,90	0,00	
	Resultado Primário	0,00	5.907.823,90	0,00	
<b>RESTOS A PAGAR POR PODER E MINISTÉRIO PÚBLICO</b>		Inscrição	Cancelamento até o Bimestre	Pagamento até o bimestre	Saldo a Pagar
<b>RESTOS A PAGAR PROCESSADOS</b>		<b>4.190.766,71</b>	<b>0,00</b>	<b>225.165,53</b>	<b>3.965.601,18</b>
	Poder Executivo	4.182.346,71	0,00	225.165,53	3.957.181,18
35	Poder Legislativo	8.420,00	0,00	0,00	8.420,00
	Poder Judiciário	0,00	0,00	0,00	0,00
	Ministério Público	0,00	0,00	0,00	0,00
<b>RESTOS A PAGAR NÃO-PROCESSADOS</b>		<b>683.210,90</b>	<b>0,00</b>	<b>30.156,10</b>	<b>653.054,80</b>
	Poder Executivo	683.210,90	0,00	30.156,10	653.054,80
40	Poder Legislativo	0,00	0,00	0,00	0,00
	Poder Judiciário	0,00	0,00	0,00	0,00
	Ministério Público	0,00	0,00	0,00	0,00
<b>TOTAL</b>		<b>4.873.977,61</b>	<b>0,00</b>	<b>255.321,63</b>	<b>4.618.655,98</b>
<b>DESPESAS COM MANUTENÇÃO E DESENVOLVIMENTO DO ENSINO</b>		Valor apurado até o bimestre	Limites Constitucionais Anuais		
			% Mínimo a Aplicar no Exercício	% Aplicado Até o Bimestre	
45	Mínimo Anual de <18% / 25%> das Receitas de Impostos na Manutenção e Desenvolvimento do Ensino	0,00	25%	26,29	
	Mínimo Anual de 60% do FUNDEB na Remuneração do Magistério com Ensino Fundamental e Médio	0,00	60%	0,00	
	Mínimo Anual de 60% do FUNDEB na Remuneração do Magistério com Educação Infantil e Ensino Fundamental	0,00	60%	88,67	
	Complementação da União ao FUNDEB	0,00	10%	0,00	
<b>RECEITA DE OPERAÇÕES DE CRÉDITO E DESPESAS DE CAPITAL</b>		Valor Apurado Até o Bimestre	Saldo a Realizar		
50	Receita de Operação de Crédito	0,00	0,00		
	Despesa de Capital Líquida	0,00	0,00		
<b>PROJEÇÃO ATUARIAL DOS REGIMES DE PREVIDÊNCIA</b>		Exercício	10º Exercício	20º Exercício	35º Exercício
<b>Regime Geral de Previdência Social</b>		<b>0,00</b>	<b>0,00</b>	<b>0,00</b>	<b>0,00</b>
	Receitas Previdenciárias ( I )	0,00	0,00	0,00	0,00
55	Despesas Previdenciárias ( II )	0,00	0,00	0,00	0,00
	Resultado Previdenciário ( I - II )	0,00	0,00	0,00	0,00
<b>Regime Próprio de Previdência Social dos Servidores Públicos</b>		0,00	0,00	0,00	0,00
	Receitas Previdenciárias ( IV )	0,00	0,00	0,00	0,00
	Despesas Previdenciárias ( V )	0,00	0,00	0,00	0,00
60	Resultado Previdenciário ( IV - V )	0,00	0,00	0,00	0,00
<b>RECEITA DA ALIENAÇÃO DE ATIVOS E APLICAÇÃO DOS RECURSOS</b>		Valor Apurado Até o Bimestre	Saldo a Realizar		
	Receita de Capital Resultante da Alienação de Ativos	0,00	0,00		
	Aplicação de Recursos da Alienação de Ativos	0,00	0,00		
<b>DESPESAS COM AÇÕES E SERVIÇOS PÚBLICOS DE SAÚDE</b>		Valor apurado até o bimestre	Limite Constitucional Anual		
			% Mínimo a Aplicar no Exercício	% Aplicado Até o Bimestre	
65	Despesas com Ações e Serviços Públicos de Saúde executadas com recursos de impostos	0,00	<15%>	15,72	
<b>DESPESAS DE CARÁTER CONTINUADO DERIVADAS DE PPP</b>		Valor Apurado no Exercício Corrente			
	Total das Despesas / RCL ( % )	0,00			



ESTADO DE SERGIPE  
MUNICÍPIO DE SANTO AMARO DAS BROTAS

RELATÓRIO RESUMIDO DA EXECUÇÃO ORÇAMENTÁRIA : 2018


DEMONSTRATIVO SIMPLIFICADO DO RELATÓRIO RESUMIDO DA EXECUÇÃO ORÇAMENTÁRIA

ORÇAMENTOS FISCAL E DA SEGURIDADE SOCIAL

JANEIRO/2018 A DEZEMBRO/2018

LRF, Art. 48 – Anexo 14

R\$ 1,00

  
GENIVALDO DOS ANJOS COSTA SANTOS - PREFEITO

  
JOSÉ VALMIR DOS PASSOS - CRC/SE 4.111