



RECEITAS	PREVISÃO INICIAL	PREVISÃO ATUALIZADA (a)	RECEITAS REALIZADAS			% (c/a)	SALDO A REALIZAR (a-c)
			No Bimestre (b)	% (b/a)	Até o Bimestre (c)		
RECEITAS (EXCETO INTRA-ORÇAMENTÁRIAS) (I)	25.000.000,00	25.000.000,00	3.276.443,61	13,11	19.136.569,87	76,55	5.863.430,13
RECEITAS CORRENTES	24.620.079,00	24.620.079,00	3.276.443,61	13,31	18.864.489,97	76,62	5.755.589,03
RECEITA TRIBUTÁRIA	2.213.000,00	2.213.000,00	215.936,49	9,76	733.479,64	33,14	1.479.520,36
Impostos	2.151.000,00	2.151.000,00	214.942,82	9,99	699.065,15	32,50	1.451.934,85
Taxas	62.000,00	62.000,00	993,67	1,60	34.414,49	55,51	27.585,51
Contribuições de Melhorias	0,00	0,00	0,00	0,00	0,00	0,00	0,00
RECEITA DE CONTRIBUIÇÕES	309.000,00	309.000,00	21.661,12	7,01	159.683,02	51,68	149.316,98
Contribuições Sociais	0,00	0,00	0,00	0,00	0,00	0,00	0,00
Contribuições Econômicas	309.000,00	309.000,00	21.661,12	7,01	159.683,02	51,68	149.316,98
Contribuições de Iluminação Pública	0,00	0,00	0,00	0,00	0,00	0,00	0,00
RECEITA PATRIMONIAL	94.700,00	94.700,00	6.613,53	6,98	58.733,33	62,02	35.966,67
Receitas Imobiliárias	500,00	500,00	0,00	0,00	0,00	0,00	500,00
Receitas de Valores Mobiliários	89.200,00	89.200,00	6.613,53	7,41	58.733,33	65,84	30.466,67
Receita de Concessões e Permissões	0,00	0,00	0,00	0,00	0,00	0,00	0,00
Compensações Financeiras	0,00	0,00	0,00	0,00	0,00	0,00	0,00
Receita Decorrente do Direito de Exploração de Bens Públicos em Áreas de Domínio Público	0,00	0,00	0,00	0,00	0,00	0,00	0,00
Receita da Cessão de Direitos	0,00	0,00	0,00	0,00	0,00	0,00	0,00
Outras Receitas Patrimoniais	5.000,00	5.000,00	0,00	0,00	0,00	0,00	5.000,00
RECEITA AGROPECUÁRIA	0,00	0,00	0,00	0,00	0,00	0,00	0,00
Receita da Produção Vegetal	0,00	0,00	0,00	0,00	0,00	0,00	0,00
Receita da Produção Animal e Derivados	0,00	0,00	0,00	0,00	0,00	0,00	0,00
Outras Receitas Agropecuárias	0,00	0,00	0,00	0,00	0,00	0,00	0,00
RECEITA INDUSTRIAL	0,00	0,00	0,00	0,00	0,00	0,00	0,00
Receita da Indústria Extrativa Mineral	0,00	0,00	0,00	0,00	0,00	0,00	0,00
Receita da Indústria de Transformação	0,00	0,00	0,00	0,00	0,00	0,00	0,00
Receita da Indústria de Construção	0,00	0,00	0,00	0,00	0,00	0,00	0,00
Outras Receitas Industriais	0,00	0,00	0,00	0,00	0,00	0,00	0,00
RECEITA DE SERVIÇOS	2.100,00	2.100,00	0,00	0,00	0,00	0,00	2.100,00
TRANSFERÊNCIAS CORRENTES	21.736.279,00	21.736.279,00	3.018.732,44	13,89	17.897.219,95	82,34	3.839.059,05
Transferências Intergovernamentais	21.664.279,00	21.664.279,00	3.018.732,44	13,93	17.897.219,95	82,61	3.767.059,05
Transferências de Instituições Privadas	20.000,00	20.000,00	0,00	0,00	0,00	0,00	20.000,00
Transferências do Exterior	0,00	0,00	0,00	0,00	0,00	0,00	0,00
Transferências de Pessoas	0,00	0,00	0,00	0,00	0,00	0,00	0,00
Transferências de Convênios	52.000,00	52.000,00	0,00	0,00	0,00	0,00	52.000,00
Transferências para o Combate à Fome	0,00	0,00	0,00	0,00	0,00	0,00	0,00
OUTRAS RECEITAS CORRENTES	265.000,00	265.000,00	13.500,03	5,09	15.374,03	5,80	249.625,97
Multas e Juros de Mora	30.000,00	30.000,00	0,00	0,00	0,00	0,00	30.000,00
Indenizações e Restituições	190.000,00	190.000,00	6.004,03	3,16	6.004,03	3,16	183.995,97
Receita da Dívida Ativa	30.000,00	30.000,00	0,00	0,00	0,00	0,00	30.000,00
Receitas Decorrentes de Aportes Periódicos para Amortização de Déficit Atuarial do RPPS	0,00	0,00	0,00	0,00	0,00	0,00	0,00
Receitas Correntes Diversas	15.000,00	15.000,00	7.496,00	49,97	9.370,00	62,47	5.630,00
RECEITAS DE CAPITAL	379.921,00	379.921,00	0,00	0,00	272.079,90	71,61	107.841,10
OPERAÇÕES DE CRÉDITO	0,00	0,00	0,00	0,00	0,00	0,00	0,00
Operações de Crédito Internas	0,00	0,00	0,00	0,00	0,00	0,00	0,00
Operações de Crédito Externas	0,00	0,00	0,00	0,00	0,00	0,00	0,00
ALIENAÇÃO DE BENS	84.000,00	84.000,00	0,00	0,00	0,00	0,00	0,00
Alienação de Bens Móveis	22.000,00	22.000,00	0,00	0,00	0,00	0,00	22.000,00
Alienação de Bens Imóveis	62.000,00	62.000,00	0,00	0,00	0,00	0,00	62.000,00
AMORTIZAÇÕES DE EMPRÉSTIMOS	0,00	0,00	0,00	0,00	0,00	0,00	0,00
TRANSFERÊNCIAS DE CAPITAL	295.921,00	295.921,00	0,00	0,00	272.079,90	91,94	23.841,10



RREO - Anexo 1 (LRF, Art. 52, inciso I, alíneas "a" e "b" do inciso II e §1o)

R\$ 1,00

Transferências Intergovernamentais	170.000,00	170.000,00	0,00	0,00	0,00	0,00	170.000,00
Transferências de Instituições Privadas	0,00	0,00	0,00	0,00	0,00	0,00	0,00
Transferências do Exterior	0,00	0,00	0,00	0,00	0,00	0,00	0,00
Transferências de Pessoas	0,00	0,00	0,00	0,00	0,00	0,00	0,00
Transferências de Outras Instituições públicas	0,00	0,00	0,00	0,00	0,00	0,00	0,00
Transferências de Convênios	125.921,00	125.921,00	0,00	0,00	272.079,90	216,07	(146.158,90)
Transferências Para o Combate a Fome	0,00	0,00	0,00	0,00	0,00	0,00	0,00
OUTRAS RECEITAS DE CAPITAL	0,00	0,00	0,00	0,00	0,00	0,00	0,00
Integralização do Capital Social	0,00	0,00	0,00	0,00	0,00	0,00	0,00
Div. Ativa Prov. da Amortização de Empréstimos e Financiamentos	0,00	0,00	0,00	0,00	0,00	0,00	0,00
Receita Auferida por Detentores de Títulos do Tesouro	0,00	0,00	0,00	0,00	0,00	0,00	0,00
Receitas de Alienação de Certificados de Potencial Adicional de Construção-CEPAC	0,00	0,00	0,00	0,00	0,00	0,00	0,00
Outras Receitas de Capital	0,00	0,00	0,00	0,00	0,00	0,00	0,00
RECEITAS (INTRA-ORÇAMENTÁRIAS) (II)	0,00	0,00	0,00	0,00	0,00	0,00	0,00
SUBTOTAL DAS RECEITAS (III) = (I + II)	25.000.000,00	25.000.000,00	3.276.443,61	0,00	19.136.569,87	0,00	5.863.430,13
OPERAÇÕES DE CRÉDITO / REFINANCIAMENTO (IV)	0,00	0,00	0,00	0,00	0,00	0,00	0,00
Operações de Créditos Internas	0,00	0,00	0,00	0,00	0,00	0,00	0,00
Mobiliária	0,00	0,00	0,00	0,00	0,00	0,00	0,00
Contratual	0,00	0,00	0,00	0,00	0,00	0,00	0,00
Operações de Créditos Externas	0,00	0,00	0,00	0,00	0,00	0,00	0,00
Mobiliária	0,00	0,00	0,00	0,00	0,00	0,00	0,00
Contratual	0,00	0,00	0,00	0,00	0,00	0,00	0,00
SUBTOTAL COM REFINANCIAMENTO (V) = (III + IV)	25.000.000,00	25.000.000,00	3.276.443,61	13,11	19.136.569,87	76,55	5.863.430,13
DÉFICIT (VI)					822.429,89		
TOTAL (VII) = (V + VI)	25.000.000,00	25.000.000,00	3.276.443,61	13,11	19.958.999,76	79,84	5.041.000,24
SALDOS DE EXERCÍCIOS ANTERIORES		0,00			0,00		
Recursos Arrecadados em Exercícios Anteriores - RPPS		0,00			0,00		
Superávit Financeiro Utilizado para Créditos Adicionais		0,00			0,00		
Reabertura de Créditos Adicionais		0,00			0,00		



DESPESAS	DOTAÇÃO INICIAL (d)	DOTAÇÃO ATUALIZADA (e)	DESPESAS EMPENHADAS		SALDO (g) = (e-f)	DESPESAS LIQUIDADAS		SALDO (i) = (e-h)	DESPESAS PAGAS ATÉ O BIMESTRE (j)	INSCRITAS EM RESTOS A PAGAR NÃO PROCESSADOS (k)
			No Bimestre	Até o Bimestre (f)		No Bimestre	Até o Bimestre (h)			
DESPESAS (EXCETO INTRA-ORÇAMENTÁRIAS) (VIII)	25.000.000,00	25.000.000,00	1.033.183,86	23.465.754,28	1.534.245,72	4.219.406,61	19.958.999,76	5.041.000,24	18.883.671,93	0,00
DESPESA CORRENTES	24.173.666,00	24.735.713,53	1.005.288,82	23.275.245,33	1.460.468,20	4.196.811,57	19.773.790,81	4.961.922,72	18.700.818,98	0,00
PESSOAL E ENCARGOS SOCIAIS	17.343.507,00	17.131.069,74	168.676,31	16.094.092,50	1.036.977,24	2.987.323,76	14.469.892,56	2.661.177,18	14.130.366,30	0,00
JUROS E ENCARGOS DA DÍVIDA	200,00	200,00	0,00	0,00	200,00	0,00	0,00	200,00	0,00	0,00
OUTRAS DESPESAS CORRENTES	6.829.959,00	7.604.443,79	836.612,51	7.181.152,83	423.290,96	1.209.487,81	5.303.898,25	2.300.545,54	4.570.452,68	0,00
DESPESAS DE CAPITAL	801.334,00	264.286,47	27.895,04	190.508,95	73.777,52	22.595,04	185.208,95	79.077,52	182.852,95	0,00
INVESTIMENTOS	703.834,00	129.546,47	7.656,00	56.076,00	73.470,47	2.356,00	50.776,00	78.770,47	48.420,00	0,00
INVERSÕES FINANCEIRAS	0,00	0,00	0,00	0,00	0,00	0,00	0,00	0,00	0,00	0,00
AMORTIZAÇÃO DA DÍVIDA	97.500,00	134.740,00	20.239,04	134.432,95	307,05	20.239,04	134.432,95	307,05	134.432,95	0,00
RESERVA DE CONTINGÊNCIA	25.000,00	0,00	0,00	0,00	0,00	0,00	0,00	0,00	0,00	0,00
DESPESAS (INTRA-ORÇAMENTÁRIAS) (IX)	0,00	0,00	0,00	0,00	0,00	0,00	0,00	0,00	0,00	0,00
SUBTOTAL DAS DESPESAS (X) = (VII + IX)	25.000.000,00	25.000.000,00	1.033.183,86	23.465.754,28	1.534.245,72	4.219.406,61	19.958.999,76	5.041.000,24	18.883.671,93	0,00
AMORTIZAÇÃO DA DÍV./ REFINANCIAMENTO (XI)	0,00	0,00	0,00	0,00	0,00	0,00	0,00	0,00	0,00	0,00
Amortização da Dívida Interna	0,00	0,00	0,00	0,00	0,00	0,00	0,00	0,00	0,00	0,00
Dívida Mobiliária	0,00	0,00	0,00	0,00	0,00	0,00	0,00	0,00	0,00	0,00
Outras Dívidas	0,00	0,00	0,00	0,00	0,00	0,00	0,00	0,00	0,00	0,00
Amortização da Dívida Externa	0,00	0,00	0,00	0,00	0,00	0,00	0,00	0,00	0,00	0,00
Dívida Mobiliária	0,00	0,00	0,00	0,00	0,00	0,00	0,00	0,00	0,00	0,00
Outras Dívidas	0,00	0,00	0,00	0,00	0,00	0,00	0,00	0,00	0,00	0,00
SUBTOTAL C/ REFINANCIAMENTO (XII) = (X+XI)	25.000.000,00	25.000.000,00	1.033.183,86	23.465.754,28	1.534.245,72	4.219.406,61	19.958.999,76	5.041.000,24	18.883.671,93	0,00
SUPERÁVIT (XIII)							0,00			
TOTAL (XIV) = (XII + XIII)	25.000.000,00	25.000.000,00	1.033.183,86	23.465.754,28	1.534.245,72	4.219.406,61	19.958.999,76	5.041.000,24	18.883.671,93	0,00
RESERVA DO RPPS	0,00	0,00	0,00	0,00	0,00	0,00	0,00	0,00	0,00	0,00

Genivaldo dos Anjos Costa Santos
GENIVALDO DOS ANJOS COSTA SANTOS - PREFEITO

José Valmir dos Passos
JOSÉ VALMIR DOS PASSOS - CRC/SE 4.111



FUNCAO/SUBFUNCAO	DOTAÇÃO INICIAL	DOTAÇÃO ATUALIZADA (a)	DESPESAS EMPENHADAS			SALDO (c) = (a-b)	DESPESAS LIQUIDADAS			SALDO (e) = (a-d)	INSCRITAS EM RESTOS A PAGAR NÃO PROCESSADOS (f)
			No Bimestre	Até o Bimestre (b)	% (b/total b)		No Bimestre	Até o Bimestre (d)	% (d/total d)		
DESPESAS (EXCETO INTRA-ORÇAMENTARIAS) (I)	25.000.000,00	25.000.000,00	1.033.183,86	23.465.754,28	93,86	1.534.245,72	4.219.406,61	19.958.999,76	79,84	5.041.000,24	0,00
01 - LEGISLATIVA	1.140.667,00	1.140.667,00	0,00	0,00	0,00	1.140.667,00	0,00	0,00	0,00	1.140.667,00	0,00
01.031 - Acao Legislativa	1.140.667,00	1.140.667,00	0,00	0,00	0,00	1.140.667,00	0,00	0,00	0,00	1.140.667,00	0,00
02 - JUDICIÁRIA	323.520,00	1.223.793,92	260.457,19	1.220.824,41	99,76	2.969,51	308.670,48	1.081.634,70	88,38	142.159,22	0,00
02.061 - Acao Judiciaria	323.520,00	1.223.793,92	260.457,19	1.220.824,41	99,76	2.969,51	308.670,48	1.081.634,70	88,38	142.159,22	0,00
04 - ADMINISTRAÇÃO	5.311.004,00	5.708.714,86	557.515,94	5.683.758,92	99,56	24.955,94	1.062.833,97	4.983.973,65	87,30	724.741,21	0,00
04.122 - Administracao Geral	4.342.018,20	4.330.463,07	262.875,90	4.309.371,43	99,51	21.091,64	605.765,73	3.808.434,45	87,95	522.028,62	0,00
04.123 - Administracao Financeira	775.865,80	1.198.119,36	293.196,82	1.194.255,06	99,68	3.864,30	429.004,60	1.016.387,21	84,83	181.732,15	0,00
04.124 - Controle Interno	193.120,00	180.132,43	1.443,22	180.132,43	100,00	0,00	28.063,64	159.151,99	88,35	20.980,44	0,00
06 - SEGURANÇA PÚBLICA	600.020,00	778.292,56	29.193,29	768.046,63	98,68	10.245,93	96.526,56	662.250,24	85,09	116.042,32	0,00
06.122 - Administracao Geral	599.620,00	777.892,56	29.193,29	768.046,63	98,73	9.845,93	96.526,56	662.250,24	85,13	115.642,32	0,00
06.182 - Defesa Civil	400,00	400,00	0,00	0,00	0,00	400,00	0,00	0,00	0,00	400,00	0,00
08 - ASSISTÊNCIA SOCIAL	1.524.490,00	1.321.949,24	133.310,20	1.178.556,88	89,15	143.392,36	202.862,42	949.240,19	71,81	372.709,05	0,00
08.122 - Administracao Geral	793.660,00	731.850,61	9.204,25	715.203,95	97,73	16.646,66	82.130,50	605.722,90	82,77	126.127,71	0,00
08.241 - Assistencia ao Idoso	300,00	300,00	0,00	0,00	0,00	300,00	0,00	0,00	0,00	300,00	0,00
08.243 - Assistencia a Crianca e ao Adolescente	96.160,00	152.296,00	(1.529,39)	144.694,58	95,01	7.601,42	20.903,54	120.551,07	79,16	31.744,93	0,00
08.244 - Assistencia Comunitaria	634.070,00	437.202,63	125.635,34	318.658,35	72,89	118.544,28	99.828,38	222.966,22	51,00	214.236,41	0,00
08.334 - Fomento ao Trabalho	300,00	300,00	0,00	0,00	0,00	300,00	0,00	0,00	0,00	300,00	0,00
10 - SAÚDE	4.188.279,00	4.071.348,91	224.148,07	3.995.466,36	98,14	75.882,55	743.938,95	3.586.313,17	88,09	485.035,74	0,00
10.122 - Administracao Geral	1.896.000,00	2.243.074,69	163.010,74	2.210.549,10	98,55	32.525,59	376.699,39	1.972.996,76	87,96	270.077,93	0,00
10.242 - Assistencia ao Portador de Deficiencia	100,00	100,00	0,00	0,00	0,00	100,00	0,00	0,00	0,00	100,00	0,00
10.301 - Atencao Basica	1.921.699,00	1.578.426,74	70.150,48	1.550.809,67	98,25	27.617,07	329.935,35	1.416.294,37	89,73	162.132,37	0,00
10.302 - Assistencia Hospitalar e Ambulatorial	28.000,00	27.192,40	241,49	25.991,03	95,58	1.201,37	12.941,85	20.691,03	76,09	6.501,37	0,00
10.303 - Suporte Profilatico e Terapeutico	104.000,00	74.388,36	406,40	74.185,20	99,73	203,16	406,40	46.209,05	62,12	28.179,31	0,00
10.304 - Vigilancia Sanitaria	64.860,00	1.889,63	0,00	0,00	0,00	1.889,63	0,00	0,00	0,00	1.889,63	0,00
10.305 - Vigilancia Epidemiologica	173.620,00	146.277,09	(9.661,04)	133.931,36	91,56	12.345,73	23.955,96	130.121,96	88,96	16.155,13	0,00
12 - EDUCAÇÃO	9.032.250,00	7.532.598,78	(125.482,91)	7.509.529,86	99,69	23.068,92	1.424.751,78	6.453.379,21	85,67	1.079.219,57	0,00
12.122 - Administracao Geral	2.000,00	300,00	0,00	0,00	0,00	300,00	0,00	0,00	0,00	300,00	0,00
12.361 - Ensino Fundamental	6.936.256,00	5.967.114,08	(73.035,92)	5.949.668,47	99,71	17.445,61	1.145.963,54	5.085.248,03	85,22	881.866,05	0,00
12.365 - Educacao Infantil	2.047.134,00	1.524.073,53	(52.446,99)	1.520.445,02	99,76	3.628,51	277.817,78	1.364.548,82	89,53	159.524,71	0,00
12.366 - Educacao de Jovens e Adultos	46.760,00	41.011,17	0,00	39.416,37	96,11	1.594,80	970,46	3.582,36	8,74	37.428,81	0,00
12.367 - Educacao Especial	100,00	100,00	0,00	0,00	0,00	100,00	0,00	0,00	0,00	100,00	0,00
13 - CULTURA	379.900,00	321.667,14	34.326,74	303.184,67	94,25	18.482,47	34.569,02	235.910,33	73,34	85.756,81	0,00
13.122 - Administracao Geral	379.600,00	321.367,14	34.326,74	303.184,67	94,34	18.182,47	34.569,02	235.910,33	73,41	85.456,81	0,00
13.392 - Difusao Cultural	300,00	300,00	0,00	0,00	0,00	300,00	0,00	0,00	0,00	300,00	0,00
15 - URBANISMO	1.068.017,00	1.644.271,87	(27,00)	1.640.719,80	99,78	3.552,07	251.604,03	1.240.220,26	75,43	404.051,61	0,00
15.122 - Administracao Geral	225.740,00	171.739,08	0,00	171.739,08	100,00	0,00	8.540,06	123.809,50	72,09	47.929,58	0,00
15.451 - Infra-Estrutura Urbana	110.900,00	2.341,00	0,00	0,00	0,00	2.341,00	0,00	0,00	0,00	2.341,00	0,00
15.452 - Servicos Urbanos	700.790,00	1.469.891,32	(27,00)	1.468.980,72	99,94	910,60	243.063,97	1.116.410,76	75,95	353.480,56	0,00
15.606 - Extensao Rural	30.587,00	300,47	0,00	0,00	0,00	300,47	0,00	0,00	0,00	300,47	0,00
16 - HABITAÇÃO	300,00	300,00	0,00	0,00	0,00	300,00	0,00	0,00	0,00	300,00	0,00
16.482 - Habitacao Urbana	300,00	300,00	0,00	0,00	0,00	300,00	0,00	0,00	0,00	300,00	0,00
17 - SANEAMENTO	200,00	200,00	0,00	0,00	0,00	200,00	0,00	0,00	0,00	200,00	0,00
17.512 - Saneamento Basico Urbano	200,00	200,00	0,00	0,00	0,00	200,00	0,00	0,00	0,00	200,00	0,00
20 - AGRICULTURA	348.073,00	203.681,69	(16.184,27)	201.293,54	98,83	2.388,15	19.762,42	117.248,61	57,56	86.433,08	0,00



ESTADO DE SERGIPE
MUNICIPIO DE SANTO AMARO DAS BROTAS

RELATÓRIO RESUMIDO DA EXECUÇÃO ORÇAMENTÁRIA : 2017

ORÇAMENTOS FISCAL E DA SEGURIDADE SOCIAL

DEMONSTRATIVO DA EXECUÇÃO DAS DESPESAS POR FUNÇÃO/SUBFUNÇÃO

JANEIRO/2017 A OUTUBRO/2017

RREO - Anexo 2 (LRF, Art. 52, inciso II, alínea "c")

R\$ 1,00

20.122 - Administracao Geral	347.373,00	202.981,69	(16.184,27)	201.293,54	99,17	1.688,15	19.762,42	117.248,61	57,76	85.733,08	0,00
20.605 - Abastecimento	400,00	400,00	0,00	400,00	0,00	400,00	0,00	0,00	0,00	400,00	0,00
20.608 - Promoção da Produção Agropecuária	300,00	300,00	0,00	0,00	0,00	300,00	0,00	0,00	0,00	300,00	0,00
23 - COMÉRCIO E SERVIÇOS	156.200,00	149.671,36	0,00	149.671,36	100,00	0,00	12.151,67	123.935,76	82,81	25.735,60	0,00
23.122 - Administracao Geral	156.200,00	149.671,36	0,00	149.671,36	100,00	0,00	12.151,67	123.935,76	82,81	25.735,60	0,00
24 - COMUNICAÇÕES	201.800,00	168.728,64	(8.600,00)	113.985,36	67,56	54.743,28	6.943,07	74.672,60	44,26	94.056,04	0,00
24.122 - Administracao Geral	201.800,00	168.728,64	(8.600,00)	113.985,36	67,56	54.743,28	6.943,07	74.672,60	44,26	94.056,04	0,00
25 - ENERGIA	200,00	200,00	0,00	0,00	0,00	200,00	0,00	0,00	0,00	200,00	0,00
25.752 - Energia Eletrica	200,00	200,00	0,00	0,00	0,00	200,00	0,00	0,00	0,00	200,00	0,00
26 - TRANSPORTE	513.820,00	540.130,54	(35.473,39)	539.872,49	99,95	258,05	50.981,02	356.992,28	66,09	183.138,26	0,00
26.122 - Administracao Geral	513.620,00	539.930,54	(35.473,39)	539.872,49	99,99	58,05	50.981,02	356.992,28	66,12	182.938,26	0,00
26.782 - Transporte Rodoviario	200,00	200,00	0,00	0,00	0,00	200,00	0,00	0,00	0,00	200,00	0,00
27 - DESPORTO E LAZER	186.260,00	193.783,49	(20.000,00)	160.844,00	83,00	32.939,49	3.811,22	93.228,76	48,11	100.554,73	0,00
27.122 - Administracao Geral	157.160,00	96.160,00	(20.000,00)	64.824,00	67,41	31.336,00	3.811,22	17.208,76	17,90	78.951,24	0,00
27.813 - Lazer	29.100,00	97.623,49	0,00	96.020,00	98,36	1.603,49	0,00	76.020,00	77,87	21.603,49	0,00
99 - RESERVA DE CONTIGÊNCIA	25.000,00	0,00	0,00	0,00	0,00	0,00	0,00	0,00	0,00	0,00	0,00
99.999 - RESERVA DE CONTINGENCIA	25.000,00	0,00	0,00	0,00	0,00	0,00	0,00	0,00	0,00	0,00	0,00
TOTAL (III) = (I + II)	25.000.000,00	25.000.000,00	1.033.183,86	23.465.754,28	79,84	1.534.245,72	4.219.406,61	19.958.999,76	79,84	5.041.000,24	0,00

GENIVALDO DOS ANJOS COSTA SANTOS - PREFEITO

JOSÉ VALMIR DOS PASSOS - CRC/SE 4.111



ESTADO DE SERGIPE
MUNICIPIO DE SANTO AMARO DAS BROTAS

RELATÓRIO RESUMIDO DA EXECUÇÃO ORÇAMENTÁRIA : 2017

ORÇAMENTO FISCAL E DA SEGURIDADE SOCIAL

DEMONSTRATIVO DA RECEITA CORRENTE LÍQUIDA
NOVEMBRO/2016 A OUTUBRO/2017

RREO – ANEXO 3 (LRF, Art. 53, inciso I)

R\$ 1,00

ESPECIFICAÇÃO	EVOLUÇÃO DA RECEITA REALIZADA NOS ÚLTIMOS 12 MESES												TOTAL 12 MESES	PREVISÃO ATUALIZADA
	NOVEMBRO	DEZEMBRO	JANEIRO	FEVEREIRO	MARÇO	ABRIL	MAIO	JUNHO	JULHO	AGOSTO	SETEMBRO	OUTUBRO		
RECEITAS CORRENTES (I)	3.268.428,02	4.254.960,93	2.185.881,14	2.480.895,50	1.853.585,59	1.948.931,28	2.195.022,75	1.999.368,26	2.050.892,87	2.754.896,41	1.717.882,73	1.964.158,31	28.674.903,79	27.410.839,00
Receita Tributária	97.305,81	106.434,95	57.549,93	83.154,30	80.186,55	63.563,33	53.319,72	62.136,12	60.230,00	57.403,20	143.479,10	72.457,39	937.220,40	2.213.000,00
IPTU	0,00	0,00	0,00	0,00	0,00	0,00	0,00	0,00	0,00	0,00	0,00	1,10	1,10	1.000,00
ISS	23.098,48	20.525,71	35.179,84	32.808,17	46.972,18	25.445,45	25.145,89	25.848,09	29.402,99	25.583,40	28.423,04	41.679,44	360.112,68	1.400.000,00
ITBI	0,00	0,00	0,00	0,00	0,00	0,00	0,00	0,00	0,00	0,00	0,00	1.200,00	50.000,00	
IRRF	73.596,53	85.298,44	13.296,87	41.623,81	32.425,63	31.188,77	23.713,20	36.163,22	29.749,37	29.575,45	114.928,75	28.710,49	540.270,53	700.000,00
Outras Receitas Tributárias	610,80	610,80	9.073,22	8.722,32	788,74	6.929,11	4.460,63	124,81	1.077,64	2.244,35	127,31	866,36	35.636,09	62.000,00
Receita de Contribuições	17.256,41	18.251,17	19.232,29	18.742,64	17.188,42	19.327,87	19.503,02	21.748,12	18.579,24	3.700,30	19.806,98	1.854,14	195.190,60	309.000,00
Receita Patrimonial	2.444,98	3.258,50	8.834,52	8.190,35	9.209,92	5.902,67	6.696,79	5.167,62	4.873,74	3.244,19	3.645,57	2.967,96	64.436,81	94.700,00
Receita Agropecuária	0,00	0,00	0,00	0,00	0,00	0,00	0,00	0,00	0,00	0,00	0,00	0,00	0,00	0,00
Receita Industrial	0,00	0,00	0,00	0,00	0,00	0,00	0,00	0,00	0,00	0,00	0,00	0,00	0,00	0,00
Receita de Serviços	0,00	0,00	0,00	0,00	0,00	0,00	0,00	0,00	0,00	0,00	0,00	0,00	0,00	2.100,00
Tranferências Correntes	2.685.861,87	4.123.855,17	2.100.264,40	2.370.808,21	1.747.000,70	1.860.137,41	2.115.503,22	1.910.316,40	1.967.209,89	2.688.674,72	1.549.077,08	1.875.252,79	26.993.961,86	24.527.039,00
Cota-Parte do FPM	1.271.312,68	1.987.370,37	848.537,52	1.087.802,26	681.574,77	821.181,72	931.488,92	858.567,99	1.108.543,44	752.026,92	631.449,31	715.612,30	11.695.468,20	10.300.000,00
Cota-Parte do ICMS	356.697,76	506.988,24	477.108,24	270.870,22	354.791,35	305.744,63	372.500,66	293.385,58	229.016,56	303.911,07	265.956,49	367.138,83	4.104.109,63	3.400.000,00
Cota-Parte do IPVA	13.868,14	4.602,89	23.116,52	43.500,10	13.648,61	8.846,35	18.427,69	14.908,37	13.873,63	14.356,05	17.207,57	14.098,36	200.454,28	235.000,00
Cota-Parte do ITR	31,26	41,37	78,19	20,52	21,38	154,13	7,02	44,24	0,00	163,30	1.956,90	13.441,84	15.960,15	15.000,00
Transferências da LC87/1996	0,00	0,00	0,00	0,00	0,00	0,00	0,00	0,00	0,00	0,00	0,00	0,00	0,00	0,00
Transferências da LC61/1989	153,59	131,66	240,07	288,09	219,49	246,93	253,78	260,65	264,07	260,65	267,51	274,36	2.860,85	2.000,00
Transferências do FUNDEB	712.315,43	876.854,65	571.903,86	595.964,16	417.917,86	458.473,57	531.199,68	456.824,76	356.642,12	437.807,38	384.289,23	426.780,14	6.226.972,84	5.749.260,00
Outras Transferências Correntes	331.483,01	747.865,99	179.280,00	372.362,86	278.827,24	265.490,08	261.625,47	286.324,81	258.870,07	1.180.149,35	247.950,07	337.906,96	4.748.135,91	4.825.779,00
Outras Receitas Correntes	465.558,95	3.161,14	0,00	0,00	0,00	0,00	0,00	0,00	0,00	1.874,00	1.874,00	11.626,03	484.094,12	265.000,00
DEDUÇÕES (II)	328.441,26	409.790,93	269.874,52	280.554,64	210.109,50	227.293,14	264.594,01	233.491,74	181.307,90	214.201,99	183.425,92	222.171,51	3.025.257,06	2.790.760,00
Contrib. Servidor para Plano de Previdência	0,00	0,00	0,00	0,00	0,00	0,00	0,00	0,00	0,00	0,00	0,00	0,00	0,00	0,00
Comp. Financ. entre Regimes Previdencia	0,00	0,00	0,00	0,00	0,00	0,00	0,00	0,00	0,00	0,00	0,00	0,00	0,00	0,00
Dedução Receita para Formação FUNDEB	328.441,26	409.790,93	269.874,52	280.554,64	210.109,50	227.293,14	264.594,01	233.491,74	181.307,90	214.201,99	183.425,92	222.171,51	3.025.257,06	2.790.760,00
RECEITA CORRENTE LÍQUIDA (I-II)	2.939.986,76	3.845.170,00	1.916.006,62	2.200.340,86	1.643.476,09	1.721.638,14	1.930.428,74	1.765.876,52	1.869.584,97	2.540.694,42	1.534.456,81	1.741.986,80	25.649.646,73	24.620.079,00

Genivaldo dos Anjos Costa Santos
GENIVALDO DOS ANJOS COSTA SANTOS - PREFEITO

José Valmir dos Passos
JOSÉ VALMIR DOS PASSOS - CRC/SE 4.111



MUNICÍPIO DE SANTO AMARO DAS BROTAS

DEMONSTRATIVO DAS RECEITAS E DESPESAS PREVIDENCIÁRIAS DO REGIME PRÓPRIO DE PREVIDÊNCIA DOS SERVIDORES

ORÇAMENTO DA SEGURIDADE SOCIAL

JANEIRO/2017 A OUTUBRO/2017

RREO - Anexo 4 (LRF, Art. 53, inciso II)

R\$ 1,00

RECEITAS PREVIDENCIÁRIAS	PREVISÃO INICIAL	PREVISÃO ATUALIZADA	RECEITAS REALIZADAS		
			No Bimestre		
RECEITAS CORRENTES (I)	0,00	0,00	0,00	0,00	0,00
Receita de Contribuições	0,00	0,00	0,00	0,00	0,00
Pessoal Civil	0,00	0,00	0,00	0,00	0,00
Contribuição do Servidor Ativo Civil	0,00	0,00	0,00	0,00	0,00
Contribuição do Servidor Inativo Civil	0,00	0,00	0,00	0,00	0,00
Contribuição de Pensionista Civil	0,00	0,00	0,00	0,00	0,00
Pessoal Militar	0,00	0,00	0,00	0,00	0,00
Contribuição do Militar Ativo	0,00	0,00	0,00	0,00	0,00
Contribuição do Militar Inativo	0,00	0,00	0,00	0,00	0,00
Contribuição de Pensionista Militar	0,00	0,00	0,00	0,00	0,00
Outras Contribuições Previdenciárias	0,00	0,00	0,00	0,00	0,00
Compensação Previdenciária entre RGPS e RPPS	0,00	0,00	0,00	0,00	0,00
Receita Patrimonial	0,00	0,00	0,00	0,00	0,00
Receitas Imobiliárias	0,00	0,00	0,00	0,00	0,00
Receitas de Valores Mobiliários	0,00	0,00	0,00	0,00	0,00
Outras Receitas Patrimoniais	0,00	0,00	0,00	0,00	0,00
Outras Receitas Correntes	0,00	0,00	0,00	0,00	0,00
RECEITAS DE CAPITAL (II)	0,00	0,00	0,00	0,00	0,00
Alienação de Bens	0,00	0,00	0,00	0,00	0,00
Outras Receitas de Capital	0,00	0,00	0,00	0,00	0,00
REPASSES PREVIDENCIÁRIOS RECEBIDOS PELO RPPS (III)	0,00	0,00	0,00	0,00	0,00
Contribuição Patronal do Exercício	0,00	0,00	0,00	0,00	0,00
Pessoal Civil	0,00	0,00	0,00	0,00	0,00
Contribuição Patronal Ativo Civil	0,00	0,00	0,00	0,00	0,00
Contribuição Patronal Inativo Civil	0,00	0,00	0,00	0,00	0,00
Contribuição Patronal Pensionista Civil	0,00	0,00	0,00	0,00	0,00
Pessoal Militar	0,00	0,00	0,00	0,00	0,00
Contribuição Patronal Ativo Militar	0,00	0,00	0,00	0,00	0,00
Contribuição Patronal Inativo Militar	0,00	0,00	0,00	0,00	0,00
Contribuição Patronal Pensionista Militar	0,00	0,00	0,00	0,00	0,00
Contribuição Patronal de Exercícios Anteriores	0,00	0,00	0,00	0,00	0,00
Pessoal Civil	0,00	0,00	0,00	0,00	0,00
Contribuição Patronal Ativo Civil	0,00	0,00	0,00	0,00	0,00
Contribuição Patronal Inativo Civil	0,00	0,00	0,00	0,00	0,00
Contribuição Patronal Pensionista Civil	0,00	0,00	0,00	0,00	0,00
Pessoal Militar	0,00	0,00	0,00	0,00	0,00
Contribuição Patronal Ativo Militar	0,00	0,00	0,00	0,00	0,00
Contribuição Patronal Inativo Militar	0,00	0,00	0,00	0,00	0,00
Contribuição Patronal Pensionista Militar	0,00	0,00	0,00	0,00	0,00
REPASSES PREVIDENCIÁRIOS PARA COBERTURA DE DÉFICIT (IV)	0,00	0,00	0,00	0,00	0,00
OUTROS APORTES AO RPPS (V)	0,00	0,00	0,00	0,00	0,00
TOTAL DAS RECEITAS PREVIDENCIÁRIAS (VI) = (I + II + III + IV + V)	0,00	0,00	0,00	0,00	0,00

DESPESAS PREVIDENCIÁRIAS	DOTAÇÃO INICIAL	DOTAÇÃO ATUALIZADA	DESPESAS LIQUIDADAS		
			No Bimestre		
ADMINISTRAÇÃO (VII)	0,00	0,00	0,00	0,00	0,00
Despesas Correntes	0,00	0,00	0,00	0,00	0,00
Despesa de Capital	0,00	0,00	0,00	0,00	0,00
PREVIDÊNCIA SOCIAL (VIII)	0,00	0,00	0,00	0,00	0,00
Pessoal Civil	0,00	0,00	0,00	0,00	0,00
Aposentadorias	0,00	0,00	0,00	0,00	0,00
Pensões	0,00	0,00	0,00	0,00	0,00
Outros Benefícios Previdenciários	0,00	0,00	0,00	0,00	0,00
Pessoal Militar	0,00	0,00	0,00	0,00	0,00
Reformas	0,00	0,00	0,00	0,00	0,00
Pensões	0,00	0,00	0,00	0,00	0,00
Outros Benefícios Previdenciários	0,00	0,00	0,00	0,00	0,00
Outras Despesas Previdenciárias	0,00	0,00	0,00	0,00	0,00
Compensação Previdenciária de Aposentadorias entre o RPPS e o RGPS	0,00	0,00	0,00	0,00	0,00
Compensação Previdenciária de Pensões entre o RPPS e o RGPS	0,00	0,00	0,00	0,00	0,00
TOTAL DAS DESPESAS PREVIDENCIÁRIAS (IX) = (VII + VIII)	0,00	0,00	0,00	0,00	0,00
RESULTADO PREVIDENCIÁRIO (X) = (VI + IX)	0,00	0,00	0,00	0,00	0,00

SALDO DAS DISPONIBILIDADES FINANCEIRAS E INVESTIMENTOS DO RPPS	PERÍODO DE REFERÊNCIA		
	0	0	0
Caixa	0,00	0,00	0,00
Bancos Conta Movimento	0,00	0,00	0,00
Investimentos	0,00	0,00	0,00

Genivaldo dos Anjos Costa Santos
GENIVALDO DOS ANJOS COSTA SANTOS - PREFEITO

José Valmir dos Passos
JOSÉ VALMIR DOS PASSOS - CRC/SE 4.111




MUNICÍPIO DE SANTO AMARO DAS BROTAS

DEMONSTRATIVO DO RESULTADO NOMINAL

ORÇAMENTOS FISCAL E DA SEGURIDADE SOCIAL
RREO - ANEXO 5 (LRF, art 53, inciso III)JANEIRO/2017 A OUTUBRO/2017
R\$ 1,00

DÍVIDA FISCAL LÍQUIDA	SALDO		
	Em 31/Dez/2016 (a)	Em 31/Ago/2017 (b)	Em 31/Out/2017 (c)
DÍVIDA CONSOLIDADA (I)	2.425.582,28	2.311.388,37	2.291.149,33
DEDUÇÕES (II)	(1.081.218,44)	880.967,63	(449.278,88)
Disponibilidade de caixa Bruta	951.616,66	369.285,71	806.880,88
Haveres Financeiros	5.977,81	556.857,06	32.006,84
(-) Restos a Pagar Processados (Exceto Precatórios)	2.038.812,91	45.175,14	1.288.166,60
DÍVIDA CONSOLIDADA LÍQUIDA (III) = (I - II)	3.506.800,72	1.430.420,74	2.740.428,21
RECEITA DE PRIVATIZAÇÕES (IV)	-	-	-
PASSIVOS RECONHECIDOS (V)	-	-	-
DÍVIDA FISCAL LÍQUIDA (VI) = (III + IV - V)	3.506.800,72	1.430.420,74	2.740.428,21
RESULTADO NOMINAL	PERÍODO DE REFERÊNCIA		
	No Bimestre (c-b)	Até o Bimestre (c-a)	
VALOR	1.310.007,47	(766.372,51)	
DISCRIMINAÇÃO DA META FISCAL		VALOR CORRENTE	
META DE RESULTADO NOMINAL FIXADA NO ANEXO DE METAS FISCAIS DA LDO P/ O EXERCÍCIO DE REFERÊNCIA		(132.000,00)	
REGIME PREVIDENCIÁRIO			
DÍVIDA FISCAL LÍQUIDA PREVIDENCIÁRIA	SALDO		
	Anterior> (a)	Em <Bimestre Anterior> (b)	Em <Bimestre> (c)
DÍVIDA CONSOLIDADA PREVIDENCIÁRIA (VII)			
Passivo Atuarial			
Demais Dívidas			
DEDUÇÕES (VIII)			
Disponibilidade de Caixa Bruta			
Investimentos			
Demais Haveres Financeiros			
(-) Restos a Pagar Processados			
DÍVIDA CONSOLIDADA LÍQUIDA PREVIDENCIÁRIA (IX) = (VII - VIII)			
PASSIVOS RECONHECIDOS (X)			
DÍVIDA FISCAL LÍQUIDA PREVIDENCIÁRIA (XI) = (IX - X)			


GENIVALDO DOS ANJOS COSTA SANTOS - PREFEITO


JOSÉ VALMIR DOS PASSOS - CRC/SE 4.111



ESTADO DE SERGIPE
MUNICÍPIO DE SANTO AMARO DAS BROTAS

ORÇAMENTOS FISCAL E DA SEGURIDADE SOCIAL

RELATÓRIO RESUMIDO DA EXECUÇÃO ORÇAMENTÁRIA : 2017

DEMONSTRATIVO DO RESULTADO PRIMÁRIO – ESTADOS, DISTRITO FEDERAL E MUNICÍPIOS

JANEIRO/2017 A OUTUBRO/2017

RREO – ANEXO 6 (LRF, art 53, inciso III)

R\$ 1,00

RECEITAS PRIMÁRIAS	PREVISÃO ATUALIZADA	RECEITAS REALIZADAS		
		No Bimestre	Até o Bimestre / 2017	Até o Bimestre / 2016
RECEITAS PRIMÁRIAS CORRENTES (I)	27.319.539,00	3.675.427,51	21.092.781,51	19.407.622,11
Receita Tributária	2.213.000,00	215.936,49	733.479,64	1.317.143,29
IPTU	1.000,00	1,10	1,10	175,68
ISS	1.400.000,00	70.102,48	316.488,49	664.379,63
ITBI	50.000,00	1.200,00	1.200,00	4.297,50
IRRF	700.000,00	143.639,24	381.375,56	624.444,56
Outras Receitas Tributárias	62.000,00	993,67	34.414,49	23.845,92
Receita de Contribuição	309.000,00	21.661,12	159.683,02	181.061,66
Receita Previdenciária	0,00	0,00	0,00	0,00
Outras Contribuições	309.000,00	21.661,12	159.683,02	181.061,66
Receita Patrimonial Líquida	5.500,00	0,00	0,00	0,00
Receita Patrimonial	94.700,00	6.613,53	58.733,33	41.170,44
(-) Aplicações financeiras	89.200,00	6.613,53	58.733,33	41.170,44
Transferências Correntes	24.527.039,00	3.424.329,87	20.184.244,82	17.030.013,41
FPM	10.300.000,00	1.347.061,61	8.436.785,15	7.678.639,36
ICMS	3.400.000,00	633.095,32	3.240.423,63	2.145.681,57
Convênios	52.000,00	0,00	0,00	0,00
Outras Transferências Correntes	10.775.039,00	1.444.172,94	8.507.036,04	7.205.692,48
Demais Receitas Correntes	265.000,00	13.500,03	15.374,03	879.403,75
Dívida Ativa	30.000,00	0,00	0,00	0,00
Diversas Receitas correntes	235.000,00	13.500,03	15.374,03	879.403,75
RECEITAS DE CAPITAL (II)	379.921,00	0,00	272.079,90	150.000,00
Operações de Crédito (III)	0,00	0,00	0,00	0,00
Amortização de Empréstimos (IV)	0,00	0,00	0,00	0,00
Alienação de Bens (V)	84.000,00	0,00	0,00	0,00
Transferências de Capital	295.921,00	0,00	272.079,90	0,00
Convênios	125.921,00	0,00	272.079,90	0,00
Outras Transferências de Capital	170.000,00	0,00	0,00	150.000,00
Outras Receitas de Capital	0,00	0,00	0,00	0,00
RECEITAS PRIMÁRIAS DE CAPITAL (VI)=(II - III - IV - V)	295.921,00	0,00	272.079,90	150.000,00
RECEITA PRIMÁRIA TOTAL (VII) = (I + VI)	27.615.460,00	3.675.427,51	21.364.861,41	19.448.792,55



ESTADO DE SERGIPE
MUNICÍPIO DE SANTO AMARO DAS BROTAS

ORÇAMENTOS FISCAL E DA SEGURIDADE SOCIAL

RELATÓRIO RESUMIDO DA EXECUÇÃO ORÇAMENTÁRIA : 2017

DEMONSTRATIVO DO RESULTADO PRIMÁRIO – ESTADOS, DISTRITO FEDERAL E MUNICÍPIOS

JANEIRO/2017 A OUTUBRO/2017

RREO – ANEXO 6 (LRF, art 53, inciso III)

R\$ 1,00

DESPESAS PRIMÁRIAS	DOTAÇÃO ATUALIZADA	DESPESAS EMPENHADAS		DESPESAS LIQUIDADAS		INSCRITAS EM RESTOS A PAGAR	
		Até oBimestre/ 2017	Até oBimestre/ 2016	Até oBimestre/ 2017	Até oBimestre/ 2016	Até oBimestre/ 2017	Até oBimestre/ 2016
DESPESAS CORRENTES (VIII)	24.735.713,53	23.275.245,33	21.717.545,41	19.773.790,81	18.059.475,74	0,00	152.992,03
Pessoal e Encargos Sociais	17.131.069,74	16.094.092,50	14.928.994,04	14.469.892,56	12.026.594,71	0,00	107.471,53
Juros e Encargos da Dívida (IX)	200,00	0,00	0,00	0,00	0,00	0,00	0,00
Outras Despesas Correntes	7.604.443,79	7.181.152,83	6.788.551,37	5.303.898,25	6.032.881,03	0,00	45.520,50
DESPESAS PRIMÁRIAS CORRENTES (X) = (VIII - IX)	24.735.513,53	23.275.245,33	21.717.545,41	19.773.790,81	18.059.475,74	0,00	152.992,03
DESPESAS DE CAPITAL (XI)	264.286,47	190.508,95	797.087,29	185.208,95	231.004,49	0,00	0,00
Investimentos	129.546,47	56.076,00	697.087,29	50.776,00	148.817,56	0,00	0,00
Inversões Financeiras	0,00	0,00	0,00	0,00	0,00	0,00	0,00
Concessão de Empréstimos (XII)	0,00	0,00	0,00	0,00	0,00	0,00	0,00
Aquisição de Título de Capital já Integralizado (XIII)	0,00	0,00	0,00	0,00	0,00	0,00	0,00
Demais Inversões Financeiras	0,00	0,00	0,00	0,00	0,00	0,00	0,00
Amortização da Dívida (XIV)	134.740,00	134.432,95	100.000,00	134.432,95	82.186,93	0,00	0,00
DESPESAS PRIMÁRIAS DE CAPITAL (XV) = (XI - XII - XIII - XIV)	129.546,47	56.076,00	697.087,29	50.776,00	148.817,56	0,00	0,00
RESERVA DE CONTINGÊNCIA (XVI)	0,00	0,00	0,00	0,00	0,00	0,00	0,00
RESERVA DO RPPS (XVII)	0,00	0,00	0,00	0,00	0,00	0,00	0,00
DESPESA PRIMÁRIA TOTAL (XVIII) = (X + XV + XVI + XVII)	24.865.060,00	23.331.321,33	22.414.632,70	19.824.566,81	18.208.293,30	0,00	152.992,03
RESULTADO PRIMÁRIO (VII - XVIII)	(24.865.060,00)	4.284.138,67	(18.739.205,19)	1.540.294,60	1.240.499,25	0,00	(152.992,03)
SALDO DE EXERCÍCIOS ANTERIORES		0,00	0,00	0,00	0,00	0,00	0,00

DISCRIMINAÇÃO DA META FISCAL	VALOR CORRENTE
------------------------------	----------------

META DE RESULTADO PRIMÁRIO FIXADO NO ANEXO DE METAS FISCAIS DA LDO P/ O EXERCÍCIO DE REFERÊNCIA 0,00

GENIVALDO DOS ANJOS COSTA SANTOS - PREFEITO

JOSÉ VALMIR DOS PASSOS - CRC/SE 4.111



ESTADO DE SERGIPE

MUNICÍPIO DE SANTO AMARO DAS BROTAS

RELATÓRIO RESUMIDO DA EXECUÇÃO ORÇAMENTÁRIA: 2017

DEMONSTRATIVO DOS RESTOS A PAGAR POR PODER E ÓRGÃO

ORÇAMENTOS FISCAL E DA SEGURIDADE SOCIAL


JANEIRO/2017 A OUTUBRO /2017

RREO - ANEXO 7 (LRF, art. 53, inciso V)

R\$

1.00

PODER/ÓRGÃO	RESTOS A PAGAR PROCESSADOS E NÃO PROCESSADOS LIQUIDADOS					RESTOS A PAGAR NÃO PROCESSADOS						Saldo Total (a+b)
	Inscritos		Cancelados	Pagos	Saldo (a)	Inscritos		Liquidados	Pagos	Cancelados	Saldo (b)	
	Em Exercícios Anteriores	Em 31 de dezembro de 2016				Em Exercícios Anteriores	Em 31 de dezembro de 2016					
RESTOS A PAGAR (EXCETO INTRA-ORÇAMENTÁRIOS) (I)	233.795,83	1.805.017,09	0,00	750.646,32	1.288.166,60	0,00	152.992,03	0,00	4.000,00	0,00	148.992,03	1.437.158,63
1 - PODER LEGISLATIVO												
1.001 - CÂMARA MUNICIPAL	0,00	-	0,00	-	0,00	0,00	0,00	0,00	0,00	0,00	0,00	0,00
2- PODER EXECUTIVO	233.795,83	1.805.017,09	0,00	750.646,32	1.288.166,60	0,00	152.992,03	0,00	4.000,00	0,00	148.992,03	1.437.158,63
2.001 - EXECUTIVO MUNICIPAL	233.795,83	1.805.017,09	0,00	750.646,32	1.288.166,60	0,00	152.992,03	0,00	4.000,00	0,00	148.992,03	1.437.158,63
RESTOS A PAGAR (INTRA-ORÇAMENTÁRIOS) (II)	0,00	0,00	0,00	0,00	0,00	0,00	0,00	0,00	0,00	0,00	0,00	0,00
TOTAL (III) = (I + II)	233.795,83	1.805.017,09	-	750.646,32	1.288.166,60	-	152.992,03	-	4.000,00	-	148.992,03	1.437.158,63


GENIVALDO DOS ANJOS COSTA SANTOS - PREFEITO


JOSÉ VALMIR DOS PASSOS - CRC/SE 4.111



ESTADO DE SERGIPE
MUNICÍPIO DE SANTO AMARO DAS BROTAS

RELATÓRIO RESUMIDO DA EXECUÇÃO ORÇAMENTÁRIA 2017

DEMONSTRATIVO DAS RECEITAS E DESPESAS COM MANUTENÇÃO E DESENVOLVIMENTO DO ENSINO - MDE

JANEIRO/2017 A OUTUBRO/2017

ORÇAMENTOS FISCAL E DA SEGURIDADE SOCIAL
RREO - ANEXO 8 (LDB, art. 72)

R\$ 1,00

RECEITAS DO ENSINO					
RECEITA RESULTANTE DE IMPOSTOS (caput do art. 212 da Constituição)	PREVISÃO INICIAL	PREVISÃO ATUALIZADA (a)	RECEITAS REALIZADAS		
			Até o Bimestre (b)	% (c) = (b/a)x100	
1- RECEITA DE IMPOSTOS	2.211.000,00	2.211.000,00	698.635,59	31,60	
1.1- Receita Resultante do Imposto sobre a Propriedade Predial e Territorial Urbana - IPTU	21.000,00	21.000,00	1,10	0,01	
1.1.1- IPTU	1.000,00	1.000,00	1,10	0,11	
1.1.2- Multas, Juros de Mora e Outros Encargos do IPTU	10.000,00	10.000,00	-	-	
1.1.3- Dívida Ativa do IPTU	10.000,00	10.000,00	-	-	
1.1.4- Multas, Juros de Mora, Atualização Monetária e Outros Encargos da Dívida Ativa	-	-	-	-	
1.1.5- (-) Deduções da Receita do IPTU	-	-	-	-	
1.2- Receita Resultante do Imposto sobre Transmissão Inter Vivos - ITBI	70.000,00	70.000,00	-	-	
1.2.1- ITBI	50.000,00	50.000,00	-	-	
1.2.2- Multas, Juros de Mora e Outros Encargos do ITBI	10.000,00	10.000,00	-	-	
1.2.3- Dívida Ativa do ITBI	10.000,00	10.000,00	-	-	
1.2.4- Multas, Juros de Mora, Atualização Monetária e Outros Encargos da Dívida Ativa	-	-	-	-	
1.2.5- (-) Deduções da Receita do ITBI	-	-	-	-	
1.3- Receita Resultante do Imposto sobre Serviços de Qualquer Natureza - ISS	1.420.000,00	1.420.000,00	316.488,49	22,29	
1.3.1- ISS	1.400.000,00	1.400.000,00	316.488,49	22,61	
1.3.2- Multas, Juros de Mora e Outros Encargos do ISS	10.000,00	10.000,00	-	-	
1.3.3- Dívida Ativa do ISS	10.000,00	10.000,00	-	-	
1.3.4- Multas, Juros de Mora, Atualização Monetária e Outros Encargos da Dívida Ativa	-	-	-	-	
1.3.5- (-) Deduções da Receita do ISS	-	-	-	-	
1.4- Receita Resultante do Imposto de Renda Retido na Fonte - IRRF	700.000,00	700.000,00	382.146,00	54,59	
1.4.1- IRRF	700.000,00	700.000,00	382.146,00	54,59	
1.4.2- Multas, Juros de Mora e Outros Encargos do IRRF	-	-	-	-	
1.4.3- Dívida Ativa do IRRF	-	-	-	-	
1.4.4- Multas, Juros de Mora, Atualização Monetária e Outros Encargos da Dívida Ativa	-	-	-	-	
1.4.5- (-) Deduções da Receita do IRRF	-	-	-	-	
1.5- Receita Resultante do Imposto Territorial Rural - ITR (CF, art. 153, §4º, inciso III)	-	-	-	-	
1.5.1- ITR	-	-	-	-	
1.5.2- Multas, Juros de Mora e Outros Encargos do ITR	-	-	-	-	
1.5.3- Dívida Ativa do ITR	-	-	-	-	
1.5.4- Multas, Juros de Mora, Atualização Monetária e Outros Encargos da Dívida Ativa	-	-	-	-	
1.5.5- (-) Deduções da Receita do ITR	-	-	-	-	
2- RECEITA DE TRANSFERÊNCIAS CONSTITUCIONAIS E LEGAIS	13.953.800,00	13.953.800,00	11.880.577,75	85,14	
2.1- Cota-Parte FPM	10.300.000,00	10.300.000,00	8.436.785,15	81,91	
2.1.1- Parcela referente à CF, art. 159, I, alínea b	10.300.000,00	10.300.000,00	8.436.785,15	81,91	
2.1.2- Parcela referente à CF, art. 159, I, alínea d	-	-	-	-	
2.2- Cota-Parte ICMS	3.400.000,00	3.400.000,00	3.240.423,63	95,31	
2.3- ICMS-Desoneração - L.C. nº87/1996	1.800,00	1.800,00	2.922,60	162,37	
2.4- Cota-Parte IPI-Exportação	2.000,00	2.000,00	2.575,60	128,78	
2.5- Cota-Parte ITR	15.000,00	15.000,00	15.887,52	105,92	
2.6- Cota-Parte IPVA	235.000,00	235.000,00	181.983,25	77,44	
2.7- Cota-Parte IOF-Ouro	-	-	-	-	
3- TOTAL DA RECEITA DE IMPOSTOS (1 + 2)	16.164.800,00	16.164.800,00	12.579.213,34	77,82	
RECEITAS ADICIONAIS PARA FINANCIAMENTO DO ENSINO	PREVISÃO INICIAL	PREVISÃO ATUALIZADA (a)	RECEITAS REALIZADAS	% (c) = (b/a)x100	
4- RECEITA DA APLICAÇÃO FINANCEIRA DE OUTROS RECURSOS DE IMPOSTOS	500,00	500,00	-	-	
5- RECEITA DE TRANSFERÊNCIAS DO FNDE	475.500,00	475.500,00	291.882,33	61,38	
5.1- Transferências do Salário-Educação	276.300,00	276.300,00	204.862,75	74,15	
5.2- Transferências Diretas - PDDE	500,00	500,00	-	-	
5.3- Transferências Diretas - PNAE	189.000,00	189.000,00	74.144,40	39,23	
5.4- Transferências Diretas - PNATE	1.000,00	1.000,00	-	-	
5.5- Outras Transferências do FNDE	1.000,00	1.000,00	-	-	
5.6- Aplicação Financeira dos Recursos do FNDE	7.700,00	7.700,00	12.875,18	167,21	
6- RECEITA DE TRANSFERÊNCIAS DE CONVÊNIOS	50.000,00	50.000,00	-	-	
6.1- Transferências de Convênios	50.000,00	50.000,00	-	-	
6.2- Aplicação Financeira dos Recursos de Convênios	-	-	-	-	
7- RECEITA DE OPERAÇÕES DE CRÉDITO	-	-	-	-	
8- OUTRAS RECEITAS PARA FINANCIAMENTO DO ENSINO	319.000,00	319.000,00	109.775,00	34,41	
9- TOTAL DAS RECEITAS ADICIONAIS PARA FINANCIAMENTO DO ENSINO (4 + 5 + 6 + 7 + 8)	845.000,00	845.000,00	401.657,33	47,53	
FUNDEB					
RECEITAS DO FUNDEB	PREVISÃO INICIAL	PREVISÃO ATUALIZADA (a)	RECEITAS REALIZADAS	% (c) = (b/a)x100	
10- RECEITAS DESTINADAS AO FUNDEB	2.790.760,00	2.790.760,00	2.287.024,87	81,95	
10.1- Cota-Parte FPM Destinada ao FUNDEB - (20% de 2.1)	2.060.000,00	2.060.000,00	1.598.266,67	77,59	
10.2- Cota-Parte ICMS Destinada ao FUNDEB - (20% de 2.2)	680.000,00	680.000,00	648.084,56	95,31	
10.3- ICMS-Desoneração Destinada ao FUNDEB - (20% de 2.3)	360,00	360,00	584,50	162,36	
10.4- Cota-Parte IPI-Exportação Destinada ao FUNDEB - (20% de 2.4)	400,00	400,00	515,08	128,77	
10.5- Cota-Parte ITR ou ITR Arrecadado Destinados ao FUNDEB - (20% de (1.5 - 1.5.5))	3.000,00	3.000,00	3.177,44	105,91	
10.6- Cota-Parte IPVA Destinada ao FUNDEB - (20% de 2.6)	47.000,00	47.000,00	36.396,62	77,44	
11- RECEITAS RECEBIDAS DO FUNDEB	5.759.260,00	5.759.260,00	4.646.924,57	80,69	
11.1- Transferências de Recursos do FUNDEB	5.749.260,00	5.749.260,00	4.637.802,76	80,67	
11.2- Complementação da União ao FUNDEB	-	-	-	-	
11.3- Receita de Aplicação Financeira dos Recursos do FUNDEB	10.000,00	10.000,00	9.121,81	91,22	
12- RESULTADO LÍQUIDO DAS TRANSFERÊNCIAS DO FUNDEB (12.1 - 11)	2.958.500,00	2.958.500,00	2.350.777,89	79,46	
[SE RESULTADO LÍQUIDO DA TRANSFERÊNCIA (13) < 0] = DECRÉSCIMO RESULTANTE DAS TRANSFERÊNCIAS DO FUNDEB					
DESPESAS DO FUNDEB	DOTAÇÃO INICIAL	DOTAÇÃO ATUALIZADA (d)	DESPESAS EMPENHADA	DESPESAS LIQUIDADAS	INSCRITAS RESPOSTAS A PAGAR NÃO PROCESSADAS (f)
			Até o Bimestre (e)	Até o Bimestre (g)	A PAGAR NÃO PROCESSADAS (f)
			%(f) (e/d)x100	%(f) (g/d)x100	
13- PAGAMENTO DOS PROFISSIONAIS DO MAGISTÉRIO	5.376.460,00	4.551.758,39	4.550.525,30	4.251.332,87	-
13.1- Com Educação Infantil	1.586.200,00	1.453.733,74	1.452.845,58	1.348.158,14	-
13.2- Com Ensino Fundamental	3.790.260,00	3.098.024,65	3.097.679,72	2.903.174,73	-
14- OUTRAS DESPESAS	492.800,00	499.345,13	493.495,02	429.568,14	86,03
14.1- Com Educação Infantil	1.500,00	-	-	-	-
14.2- Com Ensino Fundamental	491.300,00	497.845,13	493.495,02	429.568,14	86,29
15- TOTAL DAS DESPESAS DO FUNDEB (13 + 14)	5.869.260,00	5.051.103,52	5.044.020,32	4.680.901,01	92,67
DEDUÇÕES PARA FINS DE LIMITE DO FUNDEB PARA PAGAMENTO DOS PROFISSIONAIS DO MAGISTÉRIO					VALOR
16- RESTOS A PAGAR INSCRITOS NO EXERCÍCIO SEM DISPONIBILIDADE FINANCEIRA DE RECURSOS DO FUNDEB	-	-	-	-	-
17- DESPESAS CUSTEADAS COM O SUPERÁVIT FINANCEIRO, DO EXERCÍCIO ANTERIOR, DO FUNDEB	-	-	-	-	-
18- TOTAL DAS DEDUÇÕES CONSIDERADAS PARA FINS DE LIMITE DO FUNDEB (16 + 17)	-	-	-	-	-
19- MÍNIMO DE 60% DO FUNDEB NA REMUNERAÇÃO DO MAGISTÉRIO COM EDUCAÇÃO INFANTIL E ENSINO FUNDAMENTAL ¹ ((13 / 12 x 100) %)	-	-	-	-	91,49%
CONTROLE DA UTILIZAÇÃO DE RECURSOS NO EXERCÍCIO SUBSEQUENTE					VALOR
20 - RECURSOS RECEBIDOS DO FUNDEB EM <EXERCÍCIO ANTERIOR> QUE NÃO FORAM UTILIZADOS	-	-	-	-	-
21 - DESPESAS CUSTEADAS COM O SALDO DO ITEM 20 ATÉ O 1º TRIMESTRE DE <EXERCÍCIO > ²	-	-	-	-	-

MANUTENÇÃO E DESENVOLVIMENTO DO ENSINO – DESPESAS CUSTEADAS COM A RECEITA RESULTANTE DE IMPOSTOS E RECURSOS DO FUNDEB							
RECEITAS COM AÇÕES TÍPICAS DE MDE	PREVISÃO INICIAL	PREVISÃO ATUALIZADA (a)	RECEITAS REALIZADAS				%
			Até o Bimestre (b)				
22- IMPOSTOS E TRANSFERÊNCIAS DESTINADAS À MDE (25% de 3) ³	4.041.200,00	4.041.200,00	3.144.803,34				77,82
DESPESAS COM AÇÕES TÍPICAS DE MDE	DOTAÇÃO INICIAL	DOTAÇÃO ATUALIZADA (d)	DESPESAS EMPENHADA		DESPESAS LIQUIDADAS		
			Até Bimestre (e)	%(f) (e/d)x100	Até o Bimestre (g)	%(h) (g/d)x100	
23- EDUCAÇÃO INFANTIL	1.833.200,00	1.455.233,74	1.452.845,58	99,84	1.348.158,14	92,64	92,64
23.1- Despesas Custeadas com Recursos do FUNDEB	1.587.700,00	1.455.233,74	1.452.845,58	99,84	1.348.158,14	92,64	0,00
23.2- Despesas Custeadas com Outros Recursos de Impostos	245.500,00	-	-	-	-	-	0,00
24- ENSINO FUNDAMENTAL	6.435.860,00	5.413.993,19	5.401.076,54	99,76	4.738.288,66	87,52	87,52
24.1- Despesas Custeadas com Recursos do FUNDEB	4.281.560,00	3.595.869,78	3.591.174,74	99,87	3.332.742,87	92,68	92,68
24.2- Despesas Custeadas com Outros Recursos de Impostos	2.154.300,00	1.818.123,41	1.809.901,80	99,55	1.405.545,79	77,31	77,31
25- ENSINO MÉDIO	-	-	-	-	-	-	0,00
26- ENSINO SUPERIOR	-	-	-	-	-	-	0,00
27- ENSINO PROFISSIONAL NÃO INTEGRADO AO ENSINO REGULAR	-	-	-	-	-	-	0,00
28- OUTRAS	398.256,00	428.346,84	423.178,96	173.300,64	173.300,64	-	0,00
29- TOTAL DAS DESPESAS COM AÇÕES TÍPICAS DE MDE (23 + 24 + 25 + 26 + 27 + 28)	8.667.316,00	7.297.573,77	7.277.101,08	99,72	6.259.747,44	85,78	85,78%
DEDUÇÕES CONSIDERADAS PARA FINS DE LIMITE CONSTITUCIONAL						VALOR	
30- RESULTADO LÍQUIDO DAS TRANSFERÊNCIAS DO FUNDEB = (12)						2.350.777,89	
31- DESPESAS CUSTEADAS COM A COMPLEMENTAÇÃO DO FUNDEB NO EXERCÍCIO						-	
32- RECEITA DE APLICAÇÃO FINANCEIRA DOS RECURSOS DO FUNDEB ATÉ O BIMESTRE = (50 h)						9.121,81	
33- DESPESAS CUSTEADAS COM O SUPERÁVIT FINANCEIRO, DO EXERCÍCIO ANTERIOR, DO FUNDEB						-	
34- DESPESAS CUSTEADAS COM O SUPERÁVIT FINANCEIRO, DO EXERCÍCIO ANTERIOR, DE OUTROS RECURSOS DE IMPOSTOS						-	
35- RESTOS A PAGAR INSCRITOS NO EXERCÍCIO SEM DISPONIBILIDADE FINANCEIRA DE RECURSOS DE IMPOSTOS VINCULADOS AO						-	
36- CANCELAMENTO, NO EXERCÍCIO, DE RESTOS A PAGAR INSCRITOS COM DISPONIBILIDADE FINANCEIRA DE RECURSOS DE IMPOSTOS VINCULADOS AO ENSINO = (46 g)						-	
37- TOTAL DAS DEDUÇÕES CONSIDERADAS PARA FINS DE LIMITE CONSTITUCIONAL (30 + 31 + 32 + 33 + 34 + 35 + 36)						2.359.899,70	
38- TOTAL DAS DESPESAS PARA FINS DE LIMITE ((23 + 24) – (37))						3.726.547,10	
39- MÍNIMO DE 25% DAS RECEITAS RESULTANTES DE IMPOSTOS EM MDE ⁵ ((38) / (3) x 100) %						29,62%	
OUTRAS INFORMAÇÕES PARA CONTROLE							
AS DESPESAS CUSTEADAS COM RECEITAS ADICIONAIS PARA FINANCIAMENTO DO E	DOTAÇÃO INICIAL	DOTAÇÃO ATUALIZADA (d)	DESPESAS EMPENHADAS		DESPESAS LIQUIDADAS		%
			Até Bimestre (e)	%(f) (e/d)x100	Até o Bimestre (g)	%(h) (g/d)*100	
40- DESPESAS CUSTEADAS COM A APLICAÇÃO FINANCEIRA DE OUTROS RECURSOS DE	-	-	-	-	-	#DIV/0!	-
IMPOSTOS VINCULADOS AO ENSINO	-	-	-	-	-	#DIV/0!	-
41- DESPESAS CUSTEADAS COM A CONTRIBUIÇÃO SOCIAL DO SALÁRIO-EDUCAÇÃO	276.400,00	234.421,01	232.428,78	99,15	193.631,77	82,60	82,60
42- DESPESAS CUSTEADAS COM OPERAÇÕES DE CRÉDITO	-	-	-	-	-	#DIV/0!	-
43- DESPESAS CUSTEADAS COM OUTRAS RECEITAS PARA FINANCIAMENTO DO ENSINO	88.534,00	604,00	-	-	-	-	-
44- TOTAL DAS OUTRAS DESPESAS CUSTEADAS COM RECEITAS ADICIONAIS PARA FINANCIAMENTO DO ENSINO (40 + 41 + 42 + 43)	364.934,00	235.025,01	232.428,78	98,90	193.631,77	82,39	82,39
45- TOTAL DA DESPESA COM MDE (29+44)	9.032.250,00	7.532.598,78	7.509.529,86	99,69	6.453.379,21	85,67	85,67
RESTOS A PAGAR INSCRITOS COM DISPONIBILIDADE FINANCEIRA DE RECURSOS DE IMPOSTOS VINCULADOS AO ENSINO	SALDO ATÉ O BIMESTRE		CANCELADO EM <EXERCÍCIO>(g)				
46- RESTOS A PAGAR DE DESPESAS COM MDE	-		-				
FLUXO FINANCEIRO DOS RECURSOS					VALOR		
					FUNDEB (h)		
47- SALDO FINANCEIRO EM 31 DE DEZEMBRO DE 2016			63.421,43				
48- (+) INGRESSO DE RECURSOS ATÉ O BIMESTRE			4.637.802,76				
49- (-) PAGAMENTOS EFETUADOS ATÉ O BIMESTRE			4.598.425,90				
50- (+) RECEITA DE APLICAÇÃO FINANCEIRA DOS RECURSOS ATÉ O BIMESTRE			9.121,81				
51- (=) SALDO FINANCEIRO NO EXERCÍCIO ATUAL			111.920,10				

Genivaldo dos Anjos Costa Santos - PREFEITO

José Valmir dos Passos - CRC/SE 4.111



DEMONSTRATIVO DAS RECEITAS E DESPESAS COM AÇÕES E SERVIÇOS PÚBLICOS DE SAÚDE

ORÇAMENTOS FISCAL E DA SEGURIDADE SOCIAL


JANEIRO/2017 A OUTUBRO/2017

RREO – ANEXO 12 (LC 141/2012, art. 35)

R\$ 1,00

RECEITAS PARA APURAÇÃO DA APLICAÇÃO EM AÇÕES E SERVIÇOS PÚBLICOS DE SAÚDE	PREVISÃO INICIAL	PREVISÃO ATUALIZADA (a)	RECEITAS REALIZADAS			
			Até o bimestre (b)	% (b/a) x 100		
RECEITA DE IMPOSTOS LÍQUIDA (I)	2.211.000,00	2.211.000,00	698.635,59	31,60%		
Imposto Predial e Territorial - IPTU	1.000,00	1.000,00	1,10	0,11%		
Imposto sobre Transmissão de Bens Intervivos - ITBI	50.000,00	50.000,00	-	0,00%		
Imposto sobre Serviços de Qualquer Natureza - ISS	1.400.000,00	1.400.000,00	316.488,49	22,61%		
Imposto de Renda Retido na Fonte - IRRF	700.000,00	700.000,00	382.146,00	54,59%		
Imposto Territorial Rural - ITR	-	-	-	-		
Multas, Juros de Mora e Outros Encargos dos Impostos	30.000,00	30.000,00	-	0,00%		
Dívida Ativa dos Impostos	30.000,00	30.000,00	-	0,00%		
Multas, Juros de Mora, Atualização Monetária e Outros Encargos da Dívida Ativa	-	-	-	-		
RECEITA DE TRANSFERÊNCIA CONSTITUCIONAIS E LEGAIS (II)	13.953.800,00	13.953.800,00	11.880.577,75	85,14%		
Cota-Parte FPM	10.300.000,00	10.300.000,00	8.436.785,15	81,91%		
Cota-Parte ITR	15.000,00	15.000,00	15.887,52	105,92%		
Cota-Parte IPVA	235.000,00	235.000,00	181.983,25	77,44%		
Cota-Parte ICMS	3.400.000,00	3.400.000,00	3.240.423,63	95,31%		
Cota-Parte IPI - Exportação	2.000,00	2.000,00	2.575,60	128,78%		
Compensações Financeiras Provenientes de Impostos e Transferências Constitucionais	-	-	-	-		
Desoneração ICMS (LC 87/96)	1.800,00	1.800,00	2.922,60	162,37%		
Outras	-	-	-	-		
TOTAL DAS RECEITAS PARA APURAÇÃO DA APLICAÇÃO EM AÇÕES E SERVIÇOS PÚBLICOS DE SAÚDE (III) = I + II	16.164.800,00	16.164.800,00	12.579.213,34	77,82%		
RECEITAS ADICIONAIS PARA FINANCIAMENTO DA SAÚDE	PREVISÃO INICIAL	PREVISÃO ATUALIZADA (c)	RECEITAS REALIZADAS			
			Até o bimestre (d)	% (d/c) x 100		
TRANSFERÊNCIA DE RECURSOS DO SISTEMA ÚNICO DE SAÚDE-SUS	1.776.219,00	1.776.219,00	2.151.256,66	121,11%		
Provenientes da União	1.699.719,00	1.699.719,00	2.122.615,30	124,88%		
Provenientes dos Estados	1.000,00	1.000,00	-	0,00%		
Provenientes de Outros Municípios	-	-	-	-		
Outras Receitas do SUS	75.500,00	75.500,00	28.641,36	37,94%		
TRANSFERÊNCIAS VOLUNTÁRIAS	-	-	-	-		
RECEITAS DE OPERAÇÕES DE CRÉDITO VINCULADAS À SAÚDE	-	-	-	-		
OUTRAS RECEITAS PARA FINANCIAMENTO DA SAÚDE	199.921,00	199.921,00	272.861,80	136,50%		
TOTAL RECEITAS ADICIONAIS PARA FINANCIAMENTO DA SAÚDE	1.976.140,00	1.976.140,00	2.424.118,46	122,67%		
DESPESAS COM SAÚDE (Por Grupo de Natureza da Despesa)	DOTAÇÃO INICIAL	DOTAÇÃO ATUALIZADA (e)	DESPESAS EMPENHADAS		DESPESAS LIQUIDADAS	
			Até o bimestre (f)	% (f/e) x 100	Até o bimestre (g)	% (g/e) x 100
Pessoal e Encargos Sociais	3.956.960,00	4.053.229,91	3.979.778,36	98,19%	3.575.925,17	88,22%
Juros e Encargos da Dívida	2.959.560,00	2.954.727,90	2.919.888,94	98,82%	2.752.445,62	93,15%
Outras Despesas Correntes	-	-	-	0,00%	-	0,00%
Outras Despesas Correntes	997.400,00	1.098.502,01	1.059.889,42	96,48%	823.479,55	74,96%
DESPESAS DE CAPITAL	231.319,00	18.119,00	15.688,00	0,00%	10.388,00	0,00%
Investimentos	231.319,00	18.119,00	15.688,00	0,00%	10.388,00	0,00%
Inversões Financeiras	-	-	-	0,00%	-	0,00%
Amortização da Dívida	-	-	-	0,00%	-	0,00%
TOTAL DAS DESPESAS COM SAÚDE (IV)	4.188.279,00	4.071.348,91	3.995.466,36	98,14%	3.586.313,17	88,09%
DESPESAS COM SAÚDE NÃO COMPUTADAS PARA FINS DE APURAÇÃO DO PERCENTUAL MÍNIMO	DOTAÇÃO INICIAL	DOTAÇÃO ATUALIZADA	DESPESAS EMPENHADAS		DESPESAS LIQUIDADAS	
			Até o bimestre (h)	% (h/IVf) x 100	Até o bimestre (i)	% (i/IVg) x 100
DESPESAS COM INATIVOS E PENSIONISTAS	-	-	-	0	-	0,00%
DESPESAS COM ASSISTÊNCIA À SAÚDE QUE NÃO ATENDE AO PRINCÍPIO DE ACESSO UNIVERSAL	-	-	-	0	-	0,00%
DESPESAS CUSTEADAS COM OUTROS RECURSOS	1.933.019,00	1.597.796,44	1.574.918,50	39%	1.442.278,53	40,22%
Recursos de Transferências do Sistema Único de Saúde - SUS	1.879.719,00	1.595.496,44	1.574.918,50	39%	1.442.278,53	40,22%
Recursos de Operações de Crédito	-	-	-	-	-	0,00%
Outros Recursos	53.300,00	2.300,00	-	0%	-	0,00%
OUTROS AÇÕES E SERVIÇOS NÃO COMPUTADOS	-	-	-	-	-	-
RESTOS A PAGAR NÃO PROCESSADOS INSCRITOS	-	-	-	-	-	-
INDEVIDAMENTO NO EXERCÍCIO SEM DISPONIBILIDADE FINANCEIRA ¹	-	-	-	-	-	-
DESPESAS CUSTEADAS COM DISPONIBILIDADE DE CAIXA VINCULADAS AOS RESTOS A PAGAR CANCELADOS ²	-	-	-	-	-	-
DESPESAS CUSTEADAS COM RECURSOS VINCULADOS À PARCELA DO PERCENTUAL MÍNIMO QUE NÃO FOI APLICADA EM AÇÕES E SERVIÇOS DE SAÚDE EM EXERCÍCIOS ANTERIORES ³	-	-	-	-	-	-
TOTAL DAS DESPESAS COM NÃO COMPUTADAS (V)	1.933.019,00	1.597.796,44	1.574.918,50	39%	1.442.278,53	40%
TOTAL DAS DESPESAS COM AÇÕES E SERVIÇOS PÚBLICOS DE SAÚDE (VI) = (IV - V)	2.255.260,00	2.473.552,47	2.420.547,86	59%	2.144.034,64	48%

PERCENTUAL DE APLICAÇÃO EM AÇÕES E SERVIÇOS PÚBLICOS DE SAÚDE SOBRE A RECEITA DE IMPOSTOS LÍQUIDA E TRANSFERÊNCIAS CONSTITUCIONAIS E LEGAIS (VII%) = (VIh/IIIb X 100) - LIMITE CONSTITUCIONAL 15% ^{4 E 5}					17,04	
VALOR REFERENTE À DIFERENÇA ENTRE O VALOR EXECUTADO E O LIMITE MÍNIMO CONSTITUCIONAL ((VII - 15)/100 X IIIb)					257.152,64	
EXECUÇÃO DE RESTOS A PAGAR INSCRITOS COM DISPONIBILIDADE DE CAIXA	INSCRITOS	CANCELADOS/P RESCRITOS	PAGOS	A PAGAR	PARCELA CONSIDERADA NO LIMITE	
INSCRITOS NO EXERCÍCIO DE REFERÊNCIA (PROCESSADOS)					-	
INSCRITOS NO EXERCÍCIO DE REFERÊNCIA (NÃO PROCESSADOS)						
INSCRITOS EM EXERCÍCIOS ANTERIORES AO DE REFERÊNCIA (PROCESSADOS)						
INSCRITOS EM EXERCÍCIOS ANTERIORES AO DE REFERÊNCIA (NÃO PROCESSADOS)						
TOTAL	-	-	-	-		
CONTROLE DAS DESPESAS CUSTEADAS COM DISPONIBILIDADE DE CAIXA VINCULADA AOS RESTOS A PAGAR CANCELADOS OU PRESCRITOS CONSIDERADOS PARA FINS DE CUMPRIMENTO DO LIMITE ARTIGO 24, § 1º e 2º	RECURSOS VINCULADOS À DIFERENÇA DE LIMITE NÃO CUMPRIDO					
	Saldo Inicial	Despesas custeadas no exercício de referência (k)		Saldo Final (Não Aplicado)		
Restos a Pagar Cancelados ou Prescritos em <Exercício de Referência>						
...						
Total (VIII)						
DESPESAS COM SAÚDE (Por Subfunção)	DOTAÇÃO INICIAL	DOTAÇÃO ATUALIZADA	DESPESAS EMPENHADAS		DESPESAS LIQUIDADAS	
			Até o bimestre (l)	% (l/total l) x 100	Até o bimestre (m)	% (m/total m) x 100
Administração Geral	1.896.000,00	2.243.074,69	2.210.549,10	55,33%	1.972.996,76	55,01%
Assistência ao Portador de Deficiência	100,00	100,00	-	0,00%	-	0,00%
Assistência Hospitalar e Ambulatorial	28.000,00	27.192,40	25.991,03	0,65%	20.691,03	0,58%
Atenção Básica	1.921.699,00	1.578.426,74	1.550.809,67	38,81%	1.416.294,37	39,49%
Suporte Profilático e Terapêutico	104.000,00	74.388,36	74.185,20	1,86%	46.209,05	1,29%
Vigilância Sanitária	64.860,00	1.889,63	-	0,00%	-	0,00%
Vigilância Epidemiológica	173.620,00	146.277,09	133.931,36	3,35%	130.121,96	3,63%
Saneamento Básico Urbano	200,00	200,00				
TOTAL	4.188.479,00	4.071.548,91	3.995.466,36	100,00%	3.586.313,17	100,00%


GENIVALDO DOS ANJOS COSTA SANTOS - PREFEITO


JOSÉ VALMIR DOS PASSOS - CRC/SE 4.111



ESTADO DE SERGIPE
MUNICIPIO DE SANTO AMARO DAS BROTAS

ORÇAMENTO FISCAL E DA SEGURIDADE SOCIAL

RELATÓRIO RESUMIDO DA EXECUÇÃO ORÇAMENTÁRIA : 2017

DEMONSTRATIVO DAS PARCERIAS PÚBLICO-PRIVADAS

JANEIRO/2017 A OUTUBRO/2017

RREO – Anexo 13 (Lei no 11.079, de 30.12.2004, arts. 22, 25 e 28)

R\$ 1,00

ESPECIFICAÇÃO	SALDO TOTAL EM 31 DE DEZEMBRO DO EXERCÍCIO ANTERIOR (a)	REGISTROS EFETUADOS EM 2017		DOTAÇÃO ATUALIZADA (c)
		No Bimestre	Até o Bimestre (b)	
TOTAL DE ATIVOS	0,00	0,00	0,00	0,00
Direitos Futuros	0,00	0,00	0,00	0,00
Ativos Contabilizados na SPE	0,00	0,00	0,00	0,00
5 Contrapartida para Provisões de PPP	0,00	0,00	0,00	0,00
Total de Passivos	0,00	0,00	0,00	0,00
Obrigações não Relacionadas a Serviços	0,00	0,00	0,00	0,00
Contrapartida para Ativos da SPE	0,00	0,00	0,00	0,00
Provisões de PPP	0,00	0,00	0,00	0,00
10 GARANTIAS DE PPP (II)	0,00	0,00	0,00	0,00
SALDO LÍQUIDO DE PASSIVOS DE PPP (III)= (I-II)	0,00	0,00	0,00	0,00
PASSIVOS CONTINGENTES	0,00	0,00	0,00	0,00
Contraprestações Futuras	0,00	0,00	0,00	0,00
Riscos não Provisionados	0,00	0,00	0,00	0,00
15 Outros Passivos Contingentes	0,00	0,00	0,00	0,00
ATIVOS CONTINGENTES	0,00	0,00	0,00	0,00
Serviços Futuros	0,00	0,00	0,00	0,00
Outros Ativos Contingentes	0,00	0,00	0,00	0,00

DESPESAS DE PPP	EXERCÍCIO ANTERIOR	EXERCÍCIO CORRENTE (EC)	2018	2019	2020	2021	2022	2023	2024	2025	2026
20 Do Ente Federado											
Das Estatais Não-Dependentes			NADA A DECLARAR								
TOTAL DAS DESPESAS											
RECEITA CORRENTE LIQUIDA (
TOTAL DAS DESPESAS / RCL (

GENIVALDO DOS ANJOS COSTA SANTOS - PREFEITO

JOSÉ VALMIR DOS PASSOS - CRC/SE 4.111



ESTADO DE SERGIPE
MUNICÍPIO DE SANTO AMARO DAS BROTAS

RELATÓRIO RESUMIDO DA EXECUÇÃO ORÇAMENTÁRIA : 2017

DEMONSTRATIVO SIMPLIFICADO DO RELATÓRIO RESUMIDO DA EXECUÇÃO ORÇAMENTÁRIA

ORÇAMENTOS FISCAL E DA SEGURIDADE SOCIAL

JANEIRO/2017 A OUTUBRO/2017

LRF, Art. 48 - Anexo 14

R\$ 1,00

BALANÇO ORÇAMENTÁRIO		Até o Bimestre			
RECEITAS					
	Previsão Inicial da Receita	25.000.000,00			
	Previsão Atualizada da Receita	25.000.000,00			
5	Receitas Realizadas	19.136.569,87			
	Deficit Orçamentário	0,00			
	Saldos de Exercícios Anteriores (Utilizados para Créditos Adicionais)	0,00			
DESPESAS					
	Dotação Inicial	25.000.000,00			
10	Créditos Adicionais	0,00			
	Dotação Atualizada	25.000.000,00			
	Despesas Empenhadas	23.465.754,28			
	Despesas Liquidadas	19.958.999,76			
	Superavit Orçamentário	0,00			
DESPESAS POR FUNÇÃO/SUBFUNÇÃO		Até o Bimestre			
	Despesas Empenhadas	23.465.754,28			
	Despesas Liquidadas	19.958.999,76			
RECEITA CORRENTE LÍQUIDA - RCL		Até o Bimestre			
	Receita Corrente Líquida	25.649.646,73			
RECEITAS/DESPESAS DOS REGIMES DE PREVIDÊNCIA		Até o Bimestre			
Regime Geral de Previdência Social					
	Receitas Previdenciárias Realizadas(I)	0,00			
	Despesas Previdenciária Liquidadas (II)	0,00			
	Resultado Previdenciário (III)=(I - II)	0,00			
Regime Próprio de Previdência Social dos Servidores Públicos					
25	Receitas Previdenciárias Realizadas(IV)	0,00			
	Despesas Previdenciárias Liquidadas(V)	0,00			
	Resultado Previdenciário (VI)=(IV - V)	0,00			
RESULTADOS NOMINAL E PRIMÁRIO		Meta Fixada no Anexo de Metas Fiscais da LDO (a)	Resultado Apurado até o bimestre (b)	% em Relação à Meta (b/a)	
30	Resultado Nominal	0,00	0,00	0,00	
	Resultado Primário	0,00	0,00	0,00	
RESTOS A PAGAR POR PODER E MINISTÉRIO PÚBLICO		Inscrição	Cancelamento até o Bimestre	Pagamento até o bimestre	Saldo a Pagar
RESTOS A PAGAR PROCESSADOS		2.038.812,92	0,00	750.646,32	1.288.166,60
	Poder Executivo	2.038.812,92	0,00	750.646,32	1.288.166,60
35	Poder Legislativo	0,00	0,00	0,00	0,00
	Poder Judiciário	0,00	0,00	0,00	0,00
	Ministério Público	0,00	0,00	0,00	0,00
RESTOS A PAGAR NÃO-PROCESSADOS		152.992,03	0,00	4.000,00	148.992,03
	Poder Executivo	152.992,03	0,00	4.000,00	148.992,03
40	Poder Legislativo	0,00	0,00	0,00	0,00
	Poder Judiciário	0,00	0,00	0,00	0,00
	Ministério Público	0,00	0,00	0,00	0,00
TOTAL		2.191.804,95	0,00	754.646,32	1.437.158,63
DESPESAS COM AÇÕES TÍPICAS DE MDE		Valor apurado até o bimestre	Limites Constitucionais Anuais		
			% Mínimo a Aplicar no Exercício	% Aplicado Até o Bimestre	
45	Mínimo Anual de <18% / 25%> das Receitas de Impostos em MDE	0,00	<18% / 25%>	29,62%	
	Mínimo Anual de 60% do FUNDEB na Remuneração do Magistério com Ensino Fundamental e Médio	0,00	60%	0,00%	
	Mínimo Anual de 60% do FUNDEB na Remuneração do Magistério com Educação Infantil e Ensino Fundamental	0,00	60%	91,49%	
	Complementação da União ao FUNDEB - Mínimo Anual de 10% do Total de Recurso do FUNDEB	0,00	10%	0,00%	
RECEITA DE OPERAÇÕES DE CRÉDITO E DESPESAS DE CAPITAL		Valor apurado até o bimestre	Saldo a Realizar		
50	Receita de Operação de Crédito	0,00	0,00		
	Despesa de Capital Líquida	0,00	0,00		
PROJEÇÃO ATUARIAL DOS REGIMES DE PREVIDÊNCIA		Exercício	10º Exercício	20º Exercício	35º Exercício
Regime Geral de Previdência Social					
	Receitas Previdenciárias (I)	0,00	0,00	0,00	0,00
	Despesas Previdenciárias (II)	0,00	0,00	0,00	0,00
55	Resultado Previdenciário (I - II)	0,00	0,00	0,00	0,00
Regime Próprio de Previdência Social dos Servidores Públicos					
	Receitas Previdenciárias (IV)	0,00	0,00	0,00	0,00
	Despesas Previdenciárias (V)	0,00	0,00	0,00	0,00
60	Resultado Previdenciário (IV - V)	0,00	0,00	0,00	0,00
RECEITA DA ALIENAÇÃO DE ATIVOS E APLICAÇÃO DOS RECURSOS		Valor apurado até o bimestre	Saldo a Realizar		
	Receita de Capital Resultante da Alienação de Ativos	0,00	0,00		
	Aplicação de Recursos da Alienação de Ativos	0,00	0,00		
DESPESAS COM AÇÕES E SERVIÇOS PÚBLICOS DE SAÚDE		Valor apurado até o bimestre	Limite Constitucional Anual		
			% Mínimo a Aplicar no Exercício	% Aplicado Até o Bimestre	
65	Despesas Próprias com Ações e Serviços Públicos de Saúde	0,00	<15%>	17,04%	
DESPESAS DE CARÁTER CONTINUADO DERIVADAS DE PPP		VALOR APURADO NO EXERCÍCIO CORRENTE			
	Total das Despesas / RCL (%)	0,00			



ESTADO DE SERGIPE

MUNICÍPIO DE SANTO AMARO DAS BROTAS

RELATÓRIO RESUMIDO DA EXECUÇÃO ORÇAMENTÁRIA : 2017


DEMONSTRATIVO SIMPLIFICADO DO RELATÓRIO RESUMIDO DA EXECUÇÃO ORÇAMENTÁRIA

ORÇAMENTOS FISCAL E DA SEGURIDADE SOCIAL

JANEIRO/2017 A OUTUBRO/2017

LRF, Art. 48 – Anexo 14

R\$ 1,00


GENIVALDO DOS ANJOS COSTA SANTOS - PREFEITO


JOSÉ VALMIR DOS PASSOS - CRC/SE 4.111