



PREFEITURA MUN. DE BOQUIM  
 PCA DR JOSE MARIA PAIVA DE MELO Nº: 26, Bairro CENTRO  
 CEP: 49.360-000  
 13097068000182

RELATÓRIO RESUMIDO DA EXECUÇÃO ORÇAMENTÁRIA - CONSOLIDADO  
**BALANÇO ORÇAMENTÁRIO**  
 ORÇAMENTO FISCAL E DA SEGURIDADE SOCIAL  
**5º BIMESTRE DE 2018**

RREO - Anexo 1 (LRF, Art. 52, inciso I, alíneas "a" e "b" do inciso II e §1º)

RECEITAS	PREVISÃO INICIAL	PREVISÃO ATUALIZADA (A)	RECEITAS REALIZADAS				SALDO (A-C)
			No Bimestre (B)	% (B/A)	Até o Bimestre (C)	% (C/A)	
<b>RECEITAS (EXCETO INTRA-ORÇAMENTÁRIAS) (I)</b>	<b>48.000.000,00</b>	<b>48.000.000,00</b>	<b>7.513.821,34</b>	<b>15,65 %</b>	<b>43.732.255,13</b>	<b>91,11 %</b>	<b>4.267.744,87</b>
<b>RECEITAS CORRENTES</b>	<b>46.312.100,00</b>	<b>46.312.100,00</b>	<b>7.124.546,97</b>	<b>15,38 %</b>	<b>43.005.353,90</b>	<b>92,86 %</b>	<b>3.306.746,10</b>
IMPOSTOS, TAXAS E CONTRIBUIÇÕES DE MELHORIA	2.352.000,00	2.352.000,00	350.013,91	14,88 %	2.768.961,75	117,73 %	-416.961,75
IMPOSTOS	1.932.000,00	1.932.000,00	327.377,26	16,94 %	2.434.932,97	126,03 %	-502.932,97
TAXAS	420.000,00	420.000,00	22.636,65	5,39 %	334.028,78	79,53 %	85.971,22
RECEITA PATRIMONIAL	100.000,00	100.000,00	26.622,23	26,62 %	122.787,12	122,79 %	-22.787,12
RECEITAS IMOBILIARIAS	10.000,00	10.000,00	5.631,04	56,31 %	23.124,92	231,25 %	-13.124,92
RECEITAS DE VALORES MOBILIARIOS	90.000,00	90.000,00	20.991,19	23,32 %	99.662,20	110,74 %	-9.662,20
RECEITA DE SERVIÇOS	50.000,00	50.000,00	0,00	0,00 %	0,00	0,00 %	50.000,00
SERVIÇOS ADMINISTRATIVOS E COMERCIAIS GERAIS	50.000,00	50.000,00	0,00	0,00 %	0,00	0,00 %	50.000,00
TRANSFERENCIAS CORRENTES	43.209.100,00	43.209.100,00	6.684.734,11	15,47 %	39.792.839,07	92,09 %	3.416.260,93
TRANSFERÊNCIAS DA UNIÃO E DE SUAS ENTIDADES	23.531.450,00	23.531.450,00	3.023.585,07	12,85 %	21.297.525,77	90,51 %	2.233.924,23
TRANSF. DOS ESTADOS E DO DISTRITO FEDERAL E DE	5.277.650,00	5.277.650,00	1.053.161,00	19,96 %	4.726.826,51	89,56 %	550.823,49
TRANSFERÊNCIAS DO EXTERIOR	0,00	0,00	0,00	0 %	26.730,05	100 %	-26.730,05
TRANSF. DE OUTRAS INSTITUIÇÕES PÚBLICAS	14.400.000,00	14.400.000,00	2.607.988,04	18,11 %	13.741.756,74	95,43 %	658.243,26
OUTRAS RECEITAS CORRENTES	601.000,00	601.000,00	63.176,72	10,51 %	320.765,96	53,37 %	280.234,04
MULTAS E JUROS DE MORA	50.000,00	50.000,00	5.574,00	11,15 %	29.886,96	59,77 %	20.113,04
INDENIZAÇÕES, RESTITUIÇÕES E RESSARCIMENTOS	250.000,00	250.000,00	57.602,72	23,04 %	290.702,13	116,28 %	-40.702,13
DEMAIS RECEITAS CORRENTES	301.000,00	301.000,00	0,00	0,00 %	176,87	0,06 %	300.823,13
<b>RECEITAS DE CAPITAL</b>	<b>1.687.900,00</b>	<b>1.687.900,00</b>	<b>389.274,37</b>	<b>23,06 %</b>	<b>726.901,23</b>	<b>43,07 %</b>	<b>960.998,77</b>
ALIENACAO DE BENS	50.000,00	50.000,00	0,00	0,00 %	0,00	0,00 %	50.000,00
ALIENACAO DE BENS MOVEIS	50.000,00	50.000,00	0,00	0,00 %	0,00	0,00 %	50.000,00



PREFEITURA MUN. DE BOQUIM  
 PCA DR JOSE MARIA PAIVA DE MELO Nº: 26, Bairro CENTRO  
 CEP: 49.360-000  
 13097068000182

RELATÓRIO RESUMIDO DA EXECUÇÃO ORÇAMENTÁRIA - CONSOLIDADO  
**BALANÇO ORÇAMENTÁRIO**  
 ORÇAMENTO FISCAL E DA SEGURIDADE SOCIAL  
**5º BIMESTRE DE 2018**

RREO - Anexo 1 (LRF, Art. 52, inciso I, alíneas "a" e "b" do inciso II e §1º)

RECEITAS	PREVISÃO INICIAL	PREVISÃO ATUALIZADA (A)	RECEITAS REALIZADAS				SALDO (A-C)
			No Bimestre (B)	% (B/A)	Até o Bimestre (C)	% (C/A)	
TRANSFERÊNCIAS DE CAPITAL	637.900,00	637.900,00	389.274,37	61.02 %	726.901,23	113.95 %	-89.001,23
TRANSFERÊNCIAS DA UNIÃO E DE SUAS ENTIDADES	285.800,00	285.800,00	389.274,37	136.21 %	726.840,61	254.32 %	-441.040,61
TRANSFERENCIA INTERGOVERNAMENTAIS	352.100,00	352.100,00	0,00	0.00 %	60,62	0.02 %	352.039,38
OUTRAS RECEITAS DE CAPITAL	1.000.000,00	1.000.000,00	0,00	0.00 %	0,00	0.00 %	1.000.000,00
DEMAIS RECEITAS DE CAPITAL	1.000.000,00	1.000.000,00	0,00	0.00 %	0,00	0.00 %	1.000.000,00
<b>RECEITAS (INTRA-ORÇAMENTÁRIAS) (II)</b>	<b>0,00</b>	<b>0,00</b>	<b>0,00</b>	<b>0 %</b>	<b>0,00</b>	<b>0 %</b>	<b>0,00</b>
<b>SUBTOTAL DAS RECEITAS (III) = (I + II)</b>	<b>48.000.000,00</b>	<b>48.000.000,00</b>	<b>7.513.821,34</b>	<b>15.65 %</b>	<b>43.732.255,13</b>	<b>91.11 %</b>	<b>4.267.744,87</b>
<b>OPERAÇÕES DE CRÉDITO / REFINANCIAMENTO (IV)</b>	<b>0,00</b>	<b>0,00</b>	<b>0,00</b>	<b>0 %</b>	<b>0,00</b>	<b>0 %</b>	<b>0,00</b>
Operações de Crédito - Mercado Interno	0,00	0,00	0,00	0 %	0,00	0 %	0,00
Mobilária	0,00	0,00	0,00	0 %	0,00	0 %	0,00
Contratual	0,00	0,00	0,00	0 %	0,00	0 %	0,00
Operações de Crédito - Mercado Externo	0,00	0,00	0,00	0 %	0,00	0 %	0,00
Mobilária	0,00	0,00	0,00	0 %	0,00	0 %	0,00
Contratual	0,00	0,00	0,00	0 %	0,00	0 %	0,00
<b>SUBTOTAL COM REFINANCIAMENTO (V) = (III + IV)</b>	<b>48.000.000,00</b>	<b>48.000.000,00</b>	<b>7.513.821,34</b>	<b>15.65 %</b>	<b>43.732.255,13</b>	<b>91.11 %</b>	<b>4.267.744,87</b>
<b>DÉFICIT (VI)</b>					0,00		
<b>TOTAL (VII) = (V + VI)</b>	<b>48.000.000,00</b>	<b>48.000.000,00</b>	<b>7.513.821,34</b>		<b>43.732.255,13</b>		<b>4.267.744,87</b>
SALDOS DE EXERCÍCIOS ANTERIORES	0,00	0,00			0,00		
Recursos Arrecadados em Exercícios Anteriores - RPPS	0,00	0,00					
Superávit Financeiro Utilizado para Créditos Adicionais	0,00	0,00			0,00		
Reabertura de Créditos Adicionais	0,00	0,00			0,00		



RELATÓRIO RESUMIDO DA EXECUÇÃO ORÇAMENTÁRIA - CONSOLIDADO  
**BALANÇO ORÇAMENTÁRIO**  
 ORÇAMENTO FISCAL E DA SEGURIDADE SOCIAL  
**5º BIMESTRE DE 2018**

RREO - Anexo 1 (LRF, Art. 52, inciso I, alíneas "a" e "b" do inciso II e §1º)

DESPESAS	DOTAÇÃO INICIAL (D)	DOTAÇÃO ATUALIZADA (E)	DESPESA EMPENHADA		SALDO G = (E-F)	DESPESA LIQUIDADADA		SALDO I=(E-H)	DESPESAS PAGAS ATÉ O BIMESTRE (J)
			No Bimestre	Até o Bimestre (F)		No Bimestre	Até o Bimestre (H)		
<b>DESPESAS (EXCETO INTRA-ORÇAMENTÁRIAS) (VIII)</b>	<b>48.000.000,00</b>	<b>51.648.038,00</b>	<b>979.444,78</b>	<b>48.578.746,62</b>	<b>3.069.291,38</b>	<b>8.899.271,66</b>	<b>41.791.353,03</b>	<b>9.856.684,97</b>	<b>38.060.569,83</b>
<b>DESPESAS CORRENTES</b>	45.213.251,91	48.203.453,72	780.719,03	45.210.376,24	2.993.077,48	8.363.029,10	39.859.470,26	8.343.983,46	36.239.423,11
PESSOAL E ENCARGOS SOCIAIS	34.561.430,00	36.556.398,38	1.669.217,28	34.444.708,11	2.111.690,27	6.519.677,60	31.861.666,25	4.694.732,13	29.298.853,16
JUROS E ENCARGOS DA DIVIDA	2.500,00	0,00	0,00	0,00	0,00	0,00	0,00	0,00	0,00
OUTRAS DESPESAS CORRENTES	10.649.321,91	11.647.055,34	-888.498,25	10.765.668,13	881.387,21	1.843.351,50	7.997.804,01	3.649.251,33	6.940.569,95
<b>DESPESAS DE CAPITAL</b>	2.738.748,09	3.396.584,28	198.725,75	3.368.370,38	28.213,90	536.242,56	1.931.882,77	1.464.701,51	1.821.146,72
INVESTIMENTOS	2.316.748,09	2.576.529,28	83.725,75	2.548.815,38	27.713,90	397.144,59	1.119.756,37	1.456.772,91	1.009.020,32
INVERSOES FINANCEIRAS	70.000,00	500,00	0,00	0,00	500,00	0,00	0,00	500,00	0,00
AMORTIZACAO DA DIVIDA	352.000,00	819.555,00	115.000,00	819.555,00	0,00	139.097,97	812.126,40	7.428,60	812.126,40
<b>RESERVA DE CONTIGENCIA</b>	48.000,00	48.000,00	0,00	0,00	48.000,00	0,00	0,00	48.000,00	0,00
RESERVA DE CONTINGENCIA	48.000,00	48.000,00	0,00	0,00	48.000,00	0,00	0,00	48.000,00	0,00
<b>DESPESAS (INTRA-ORÇAMENTÁRIAS) (IX)</b>	<b>0,00</b>	<b>0,00</b>	<b>0,00</b>	<b>0,00</b>	<b>0,00</b>	<b>0,00</b>	<b>0,00</b>	<b>0,00</b>	<b>0,00</b>
<b>SUBTOTAL DAS DESPESAS (X) = (VIII + IX)</b>	<b>48.000.000,00</b>	<b>51.648.038,00</b>	<b>979.444,78</b>	<b>48.578.746,62</b>	<b>3.069.291,38</b>	<b>8.899.271,66</b>	<b>41.791.353,03</b>	<b>9.856.684,97</b>	<b>38.060.569,83</b>
<b>AMORTIZAÇÃO DA DÍV. / REFINANCIAMENTO (XI)</b>	<b>0,00</b>	<b>0,00</b>	<b>0,00</b>	<b>0,00</b>	<b>0,00</b>	<b>0,00</b>	<b>0,00</b>	<b>0,00</b>	<b>0,00</b>
Amortização da Dívida Interna	0,00	0,00	0,00	0,00	0,00	0,00	0,00	0,00	0,00
Dívida Mobiliária	0,00	0,00	0,00	0,00	0,00	0,00	0,00	0,00	0,00
Outras Dívidas	0,00	0,00	0,00	0,00	0,00	0,00	0,00	0,00	0,00
Amortização da Dívida Externa	0,00	0,00	0,00	0,00	0,00	0,00	0,00	0,00	0,00
Dívida Mobiliária	0,00	0,00	0,00	0,00	0,00	0,00	0,00	0,00	0,00
Outras Dívidas	0,00	0,00	0,00	0,00	0,00	0,00	0,00	0,00	0,00



PREFEITURA MUN. DE BOQUIM  
 PCA DR JOSE MARIA PAIVA DE MELO Nº: 26, Bairro CENTRO  
 CEP: 49.360-000  
 13097068000182

RELATÓRIO RESUMIDO DA EXECUÇÃO ORÇAMENTÁRIA - CONSOLIDADO  
**BALANÇO ORÇAMENTÁRIO**  
 ORÇAMENTO FISCAL E DA SEGURIDADE SOCIAL  
**5º BIMESTRE DE 2018**

RREO - Anexo 1 (LRF, Art. 52, inciso I, alíneas "a" e "b" do inciso II e §1º)

DESPESAS	DOTAÇÃO INICIAL (D)	DOTAÇÃO ATUALIZADA (E)	DESPESA EMPENHADA		SALDO G = (E-F)	DESPESA LIQUIDADADA		SALDO I =(E-H)	DESPESAS PAGAS ATÉ O BIMESTRE (J)
			No Bimestre	Até o Bimestre (F)		No Bimestre	Até o Bimestre (H)		
<b>SUBTOTAL C/ REFINANCIAMENTO (XII) = (X + XI)</b>	<b>48.000.000,00</b>	<b>51.648.038,00</b>	<b>979.444,78</b>	<b>48.578.746,62</b>	<b>3.069.291,38</b>	<b>8.899.271,66</b>	<b>41.791.353,03</b>	<b>9.856.684,97</b>	<b>38.060.569,83</b>
<b>SUPERÁVIT (XIII)</b>					<b>0,00</b>		<b>1.940.902,10</b>		<b>5.671.685,30</b>
<b>TOTAL (XIV) = (XII + XIII)</b>	<b>48.000.000,00</b>	<b>51.648.038,00</b>	<b>979.444,78</b>	<b>48.578.746,62</b>	<b>3.069.291,38</b>	<b>8.899.271,66</b>	<b>43.732.255,13</b>	<b>9.856.684,97</b>	<b>43.732.255,13</b>
<b>RESERVA DO RPPS</b>	<b>0,00</b>	<b>0,00</b>			<b>0,00</b>			<b>0,00</b>	

Obs: As receitas correntes estão lançadas pelo valor líquido das deduções.

Manual de Demonstrativos Fiscais - 8ª edição - pág. 141.

*Eraldo de Andrade Santos*

89160258500 - ERALDO DE ANDRADE SANTOS  
 PREFEITO MUNICIPAL

*José Valmir dos Passos*

11656778572 - JOSÉ VALMIR DOS PASSOS CRC: 4111/SE



PREFEITURA MUN. DE BOQUIM  
PCA DR JOSE MARIA PAIVA DE MELO Nº: 26, Bairro CENTRO  
CEP: 49.360-000  
13097068000182

RELATÓRIO RESUMIDO DA EXECUÇÃO ORÇAMENTÁRIA - CONSOLIDADO  
DEMONSTRATIVO DA EXECUÇÃO DAS DESPESAS POR FUNÇÃO E SUBFUNÇÃO  
ORÇAMENTO FISCAL E DA SEGURIDADE SOCIAL  
5º BIMESTRE DE 2018

LRF, Art 52, inciso II, alinea "c" - Anexo II

Em Reais

FUNÇÃO/SUBFUNÇÃO	DOTAÇÃO INICIAL	DOTAÇÃO ATUALIZADA (A)	DESPESA EMPENHADA			SALDO (C) = (A - B)	DESPESA LIQUIDADADA			SALDO (E) = (A - D)	INSCRITAS EM RESTOS A PAGAR NÃO PROCESSADOS (F)
			No Bimestre	Até o Bimestre (B)	%		No Bimestre	Até o Bimestre (D)	%		
<b>DESPESAS (EXCETO INTRA-ORÇAMENTÁRIAS) (I)</b>	<b>48.000.000,00</b>	<b>51.648.038,00</b>	<b>979.444,78</b>	<b>48.578.746,62</b>	<b>100,00</b>	<b>3.069.291,38</b>	<b>8.899.271,66</b>	<b>41.791.353,03</b>	<b>100,00</b>	<b>9.856.684,97</b>	<b>0,00</b>
<b>LEGISLATIVA</b>	<b>2.300.000,00</b>	<b>2.100.000,00</b>	<b>0,00</b>	<b>0,00</b>	<b>0,00</b>	<b>2.100.000,00</b>	<b>0,00</b>	<b>0,00</b>	<b>0,00</b>	<b>2.100.000,00</b>	<b>0,00</b>
ACAO LEGISLATIVA	2.300.000,00	2.100.000,00	0,00	0,00	0,00	2.100.000,00	0,00	0,00	0,00	2.100.000,00	0,00
<b>JUDICIARIA</b>	<b>816.700,00</b>	<b>820.287,48</b>	<b>-30.200,00</b>	<b>820.280,78</b>	<b>1,69</b>	<b>6,70</b>	<b>102.274,41</b>	<b>631.210,36</b>	<b>1,30</b>	<b>189.077,12</b>	<b>0,00</b>
ACAO JUDICIARIA	480.000,00	556.747,20	0,00	556.747,20	1,15	0,00	59.890,42	408.563,72	0,98	148.183,48	0,00
DEFESA DO INTERESSE PUBLICO NO PROCESSO JUDICIARIO	336.700,00	263.540,28	-30.200,00	263.533,58	0,54	6,70	42.383,99	222.646,64	0,53	40.893,64	0,00
<b>ADMINISTRACAO</b>	<b>5.617.261,91</b>	<b>6.043.722,34</b>	<b>-101.786,38</b>	<b>6.033.892,76</b>	<b>12,42</b>	<b>9.829,58</b>	<b>1.033.603,21</b>	<b>5.473.868,68</b>	<b>11,27</b>	<b>569.853,66</b>	<b>0,00</b>
ADMINISTRAÇÃO GERAL	4.755.521,91	5.154.167,34	-156.786,38	5.144.337,76	10,59	9.829,58	888.417,71	4.611.014,49	11,03	543.152,85	0,00
ADMINISTRACAO FINANCEIRA	831.000,00	889.555,00	55.000,00	889.555,00	1,83	0,00	145.185,50	862.854,19	2,06	26.700,81	0,00
CONTROLE INTERNO	30.740,00	0,00	0,00	0,00	0,00	0,00	0,00	0,00	0,00	0,00	0,00
<b>ASSISTENCIA SOCIAL</b>	<b>3.273.800,00</b>	<b>2.442.769,25</b>	<b>201.647,95</b>	<b>2.300.273,77</b>	<b>4,74</b>	<b>142.495,48</b>	<b>381.296,06</b>	<b>1.720.196,98</b>	<b>3,54</b>	<b>722.572,27</b>	<b>0,00</b>
ADMINISTRAÇÃO GERAL	4.000,00	0,00	0,00	0,00	0,00	0,00	0,00	0,00	0,00	0,00	0,00
ASSISTENCIA AO IDOSO	16.300,00	4.580,00	400,00	4.580,00	0,01	0,00	1.720,36	4.314,52	0,01	265,48	0,00
ASSISTENCIA AO PORTADOR DE DEFICIENCIA	1.000,00	0,00	0,00	0,00	0,00	0,00	0,00	0,00	0,00	0,00	0,00
ASSISTENCIA A CRIANCA E AO ADOLESCENTE	385.400,00	252.426,95	568,00	213.243,50	0,44	39.183,45	31.347,83	168.390,14	0,40	84.036,81	0,00
ASSISTENCIA COMUNITARIA	2.867.100,00	2.185.762,30	200.679,95	2.082.450,27	4,29	103.312,03	348.227,87	1.547.492,32	3,70	638.269,98	0,00
<b>SAUDE</b>	<b>8.595.800,00</b>	<b>11.401.270,79</b>	<b>458.916,77</b>	<b>10.944.873,30</b>	<b>22,53</b>	<b>456.397,49</b>	<b>2.159.296,22</b>	<b>9.445.584,78</b>	<b>19,44</b>	<b>1.955.686,01</b>	<b>0,00</b>
ADMINISTRAÇÃO GERAL	10.500,00	0,00	0,00	0,00	0,00	0,00	0,00	0,00	0,00	0,00	0,00
FORMACAO DE RECURSOS HUMANOS	6.000,00	0,00	0,00	0,00	0,00	0,00	0,00	0,00	0,00	0,00	0,00
ATENCAO BASICA	6.909.800,00	9.332.412,90	553.232,25	9.176.399,47	18,89	156.013,43	1.846.286,02	7.952.651,49	19,03	1.379.761,41	0,00
ASSISTENCIA HOSPITALAR E AMBULATORIAL	1.126.500,00	1.667.406,86	-139.682,48	1.388.953,83	2,86	278.453,03	246.126,28	1.141.074,18	2,73	526.332,68	0,00
VIGILANCIA EPIDEMIOLOGICA	543.000,00	401.451,03	45.367,00	379.520,00	0,78	21.931,03	66.883,92	351.859,11	0,84	49.591,92	0,00
<b>EDUCACAO</b>	<b>21.500.950,00</b>	<b>22.108.288,46</b>	<b>673.783,98</b>	<b>21.974.536,40</b>	<b>45,23</b>	<b>133.752,06</b>	<b>4.198.413,26</b>	<b>19.832.879,90</b>	<b>40,83</b>	<b>2.275.408,56</b>	<b>0,00</b>
ADMINISTRAÇÃO GERAL	9.600,00	0,00	0,00	0,00	0,00	0,00	0,00	0,00	0,00	0,00	0,00
ASSISTENCIA A CRIANCA E AO ADOLESCENTE	1.000,00	0,00	0,00	0,00	0,00	0,00	0,00	0,00	0,00	0,00	0,00
ENSINO FUNDAMENTAL	17.627.800,00	18.484.289,35	873.240,43	18.359.214,59	37,79	125.074,76	3.533.318,50	16.720.430,82	40,01	1.763.858,53	0,00
EDUCACAO INFANTIL	3.845.100,00	3.521.337,46	-198.983,30	3.515.156,41	7,24	6.181,05	646.453,91	3.071.347,81	7,35	449.989,65	0,00
EDUCACAO DE JOVENS E ADULTOS	13.000,00	79.146,37	-3.770,75	77.706,62	0,16	1.439,75	5.635,72	28.011,75	0,07	51.134,62	0,00
EDUCACAO ESPECIAL	4.150,00	9.194,18	-695,00	8.499,18	0,02	695,00	124,13	208,52	0,00	8.985,66	0,00
EDUCACAO BASICA	300,00	14.321,10	3.992,60	13.959,60	0,03	361,50	12.881,00	12.881,00	0,03	1.440,10	0,00
<b>CULTURA</b>	<b>458.600,00</b>	<b>131.976,90</b>	<b>600,00</b>	<b>131.876,90</b>	<b>0,27</b>	<b>100,00</b>	<b>11.250,00</b>	<b>127.876,90</b>	<b>0,26</b>	<b>4.100,00</b>	<b>0,00</b>
PATRIMONIO HISTORICO, ARTISTICO, E ARQUEOLOGICO	200,00	0,00	0,00	0,00	0,00	0,00	0,00	0,00	0,00	0,00	0,00
DIFUSAO CULTURAL	458.400,00	131.976,90	600,00	131.876,90	0,27	100,00	11.250,00	127.876,90	0,31	4.100,00	0,00
<b>URBANISMO</b>	<b>3.977.538,09</b>	<b>4.512.274,36</b>	<b>-95.711,28</b>	<b>4.442.768,06</b>	<b>9,15</b>	<b>69.506,30</b>	<b>824.999,56</b>	<b>3.764.781,09</b>	<b>7,75</b>	<b>747.493,27</b>	<b>0,00</b>
ADMINISTRAÇÃO GERAL	14.448,09	0,09	0,00	0,00	0,00	0,09	0,00	0,00	0,00	0,09	0,00
INFRA-ESTRUTURA URBANA	3.627.390,00	3.830.812,00	-95.711,28	3.761.305,79	7,74	69.506,21	684.525,06	3.235.440,82	7,74	595.371,18	0,00
SERVICOS URBANOS	335.700,00	681.462,27	0,00	681.462,27	1,40	0,00	140.474,50	529.340,27	1,27	152.122,00	0,00
<b>HABITACAO</b>	<b>4.000,00</b>	<b>0,00</b>	<b>0,00</b>	<b>0,00</b>	<b>0,00</b>	<b>0,00</b>	<b>0,00</b>	<b>0,00</b>	<b>0,00</b>	<b>0,00</b>	<b>0,00</b>
HABITACAO RURAL	4.000,00	0,00	0,00	0,00	0,00	0,00	0,00	0,00	0,00	0,00	0,00



PREFEITURA MUN. DE BOQUIM  
 PCA DR JOSE MARIA PAIVA DE MELO Nº: 26, Bairro CENTRO  
 CEP: 49.360-000  
 13097068000182

RELATÓRIO RESUMIDO DA EXECUÇÃO ORÇAMENTÁRIA - CONSOLIDADO  
 DEMONSTRATIVO DA EXECUÇÃO DAS DESPESAS POR FUNÇÃO E SUBFUNÇÃO  
 ORÇAMENTO FISCAL E DA SEGURIDADE SOCIAL  
 5º BIMESTRE DE 2018

LRF, Art 52, inciso II, alinea "c" - Anexo II

Em Reais

FUNÇÃO/SUBFUNÇÃO	DOTAÇÃO INICIAL	DOTAÇÃO ATUALIZADA (A)	DESPESA EMPENHADA			SALDO (C) = (A - B)	DESPESA LIQUIDADADA			SALDO (E) = (A - D)	INSCRITAS EM RESTOS A PAGAR NÃO PROCESSADOS (F)
			No Bimestre	Até o Bimestre (B)	%		No Bimestre	Até o Bimestre (D)	%		
<b>SANEAMENTO</b>	<b>6.000,00</b>	<b>0,00</b>	<b>0,00</b>	<b>0,00</b>	<b>0,00</b>	<b>0,00</b>	<b>0,00</b>	<b>0,00</b>	<b>0,00</b>	<b>0,00</b>	<b>0,00</b>
SANEAMENTO BASICO URBANO	6.000,00	0,00	0,00	0,00	0,00	0,00	0,00	0,00	0,00	0,00	0,00
<b>GESTAO AMBIENTAL</b>	<b>212.100,00</b>	<b>79.000,00</b>	<b>0,00</b>	<b>46.000,00</b>	<b>0,09</b>	<b>33.000,00</b>	<b>8.587,70</b>	<b>35.430,05</b>	<b>0,07</b>	<b>43.569,95</b>	<b>0,00</b>
PRESERVACAO E CONSERVACAO AMBIENTAL	208.100,00	33.000,00	0,00	0,00	0,00	33.000,00	0,00	0,00	0,00	33.000,00	0,00
CONTROLE AMBIENTAL	4.000,00	46.000,00	0,00	46.000,00	0,09	0,00	8.587,70	35.430,05	0,08	10.569,95	0,00
<b>AGRICULTURA</b>	<b>1.004.750,00</b>	<b>695.865,18</b>	<b>-127.806,26</b>	<b>619.711,41</b>	<b>1,28</b>	<b>76.153,77</b>	<b>96.159,48</b>	<b>467.719,56</b>	<b>0,96</b>	<b>228.145,62</b>	<b>0,00</b>
ADMINISTRAÇÃO GERAL	68.000,00	500,00	0,00	0,00	0,00	500,00	0,00	0,00	0,00	500,00	0,00
ABASTECIMENTO	482.850,00	23.730,00	-17.172,00	0,00	0,00	23.730,00	0,00	0,00	0,00	23.730,00	0,00
EXTENSAO RURAL	45.000,00	1.000,00	0,00	0,00	0,00	1.000,00	0,00	0,00	0,00	1.000,00	0,00
PROMOCAO DA PRODUCAO AGROPECUARIA	408.900,00	670.635,18	-110.634,26	619.711,41	1,28	50.923,77	96.159,48	467.719,56	1,12	202.915,62	0,00
<b>TRANSPORTE</b>	<b>94.200,00</b>	<b>829.471,04</b>	<b>0,00</b>	<b>829.471,04</b>	<b>1,71</b>	<b>0,00</b>	<b>73.391,76</b>	<b>265.891,13</b>	<b>0,55</b>	<b>563.579,91</b>	<b>0,00</b>
TRANSPORTE RODOVIARIO	94.200,00	829.471,04	0,00	829.471,04	1,71	0,00	73.391,76	265.891,13	0,64	563.579,91	0,00
<b>DESPORTO E LAZER</b>	<b>90.300,00</b>	<b>435.112,20</b>	<b>0,00</b>	<b>435.062,20</b>	<b>0,90</b>	<b>50,00</b>	<b>10.000,00</b>	<b>25.913,60</b>	<b>0,05</b>	<b>409.198,60</b>	<b>0,00</b>
DESPORTO COMUNITARIO	72.100,00	435.112,20	0,00	435.062,20	0,90	50,00	10.000,00	25.913,60	0,06	409.198,60	0,00
LAZER	18.200,00	0,00	0,00	0,00	0,00	0,00	0,00	0,00	0,00	0,00	0,00
<b>RESERVA DE CONTINGENCIA</b>	<b>48.000,00</b>	<b>48.000,00</b>	<b>0,00</b>	<b>0,00</b>	<b>0,00</b>	<b>48.000,00</b>	<b>0,00</b>	<b>0,00</b>	<b>0,00</b>	<b>48.000,00</b>	<b>0,00</b>
RESERVA DE CONTINGENCIA	48.000,00	48.000,00	0,00	0,00	0,00	48.000,00	0,00	0,00	0,00	48.000,00	0,00
<b>DESPESAS (INTRA-ORÇAMENTÁRIAS)</b>											
(II)											
<b>TOTAL (III) = (I + II)</b>	<b>48.000.000,00</b>	<b>51.648.038,00</b>	<b>979.444,78</b>	<b>48.578.746,62</b>	<b>100,00</b>	<b>3.069.291,38</b>	<b>8.899.271,66</b>	<b>41.791.353,03</b>	<b>100,00</b>	<b>9.856.684,97</b>	<b>0,00</b>

*Eraldo de Andrade Santos*

*José Valmir dos Passos*

89160258500 - ERALDO DE ANDRADE SANTOS  
 PREFEITO MUNICIPAL

11656778572 - JOSÉ VALMIR DOS PASSOS CRC: 4111/SE



PREFEITURA MUN. DE BOQUIM  
 PCA DR JOSE MARIA PAIVA DE MELO Nº: 26, Bairro CENTRO  
 CEP: 49.360-000  
 13097068000182

RELATÓRIO RESUMIDO DA EXECUÇÃO ORÇAMENTÁRIA - CONSOLIDADO  
 DEMONSTRATIVO DA RECEITA CORRENTE LÍQUIDA  
 5º BIMESTRE DE 2018

RREO - Anexo III (LRF, Art. 53, inciso I)

Em Reais

ESPECIFICAÇÃO	NOV/2017	DEZ/2017	JAN/2018	FEV/2018	MAR/2018	ABR/2018	MAI/2018	JUN/2018	JUL/2018	AGO/2018	SET/2018	OUT/2018	TOTAL (ÚLTIMOS 12 MESES)	PREVISÃO P/ O EXERCÍCIO
<b>RECEITAS CORRENTES (I)</b>	<b>3.940.836,70</b>	<b>6.883.255,83</b>	<b>4.633.395,25</b>	<b>5.009.649,35</b>	<b>4.096.058,69</b>	<b>4.891.213,50</b>	<b>4.823.133,63</b>	<b>5.768.022,18</b>	<b>5.860.958,12</b>	<b>4.173.609,57</b>	<b>3.436.343,21</b>	<b>4.404.319,85</b>	<b>57.920.795,88</b>	<b>51.134.100,00</b>
Receita Tributária	309.259,14	601.676,04	212.145,10	203.508,33	206.361,01	760.566,61	265.981,81	142.913,01	359.149,93	268.322,04	203.696,15	146.317,76	3.679.896,93	2.352.000,00
IPTU	1.274,51	2.027,40	1.705,77	21.153,29	51.788,51	25.124,84	4.444,07	3.598,96	2.156,02	898,56	886,71	1.704,34	116.762,98	190.000,00
ISS	46.238,27	52.303,35	67.852,36	50.699,15	53.887,46	124.105,46	77.960,43	49.463,63	56.020,42	95.160,62	56.545,14	48.564,25	778.800,54	801.000,00
ITBI	31.387,68	13.878,80	21.423,00	14.104,30	10.000,00	12.542,22	12.786,92	5.400,00	16.843,35	10.400,00	11.861,80	10.973,61	171.601,68	171.000,00
IRRF	159.319,81	391.772,45	64.603,36	10.483,45	62.505,45	574.868,14	129.454,20	73.143,90	258.817,80	144.160,07	120.934,58	75.906,83	2.065.970,04	770.000,00
Outras Receitas Tributárias	68.211,46	141.694,04	56.560,61	107.068,14	28.179,59	23.925,95	41.336,19	11.306,52	25.312,34	17.702,79	13.467,92	9.168,73	546.761,69	420.000,00
Receita de Contribuições	0,00	0,00	0,00	0,00	0,00	0,00	0,00	0,00	0,00	0,00	0,00	0,00	0,00	0,00
Receita Patrimonial	12.526,21	12.158,30	13.861,51	10.459,47	12.345,22	11.249,41	10.942,28	12.152,22	12.708,56	12.446,22	11.289,12	15.333,11	147.471,63	100.000,00
Receita Agropecuária	0,00	0,00	0,00	0,00	0,00	0,00	0,00	0,00	0,00	0,00	0,00	0,00	0,00	0,00
Receita Industrial	0,00	0,00	0,00	0,00	0,00	0,00	0,00	0,00	0,00	0,00	0,00	0,00	0,00	0,00
Receita de Serviços	4.600,00	5.140,00	0,00	0,00	0,00	0,00	0,00	0,00	0,00	0,00	0,00	0,00	9.740,00	50.000,00
Transferências Correntes	3.608.995,46	6.253.319,17	4.404.941,13	4.760.178,40	3.864.935,85	3.994.496,07	4.507.568,78	5.577.509,61	5.485.985,06	3.687.723,42	3.189.132,02	4.211.718,18	53.746.503,15	48.031.100,00
Cota-Parte do FPM	1.288.100,40	2.478.377,60	1.570.953,68	2.053.727,76	1.382.961,68	1.449.990,27	1.779.490,33	1.666.408,07	1.919.630,52	1.427.809,59	1.076.855,09	1.223.300,39	19.317.605,38	19.600.000,00
Cota-Parte do ICMS	427.104,54	466.889,44	671.431,28	477.403,43	519.422,68	411.130,43	511.718,30	399.052,38	565.413,12	416.805,43	433.091,98	741.608,00	6.041.071,01	5.000.000,00
Cota-Parte do IPVA	49.009,17	47.354,85	47.043,34	58.169,87	85.028,12	36.260,88	49.503,67	41.734,86	49.496,58	65.309,62	46.074,51	50.710,16	625.695,63	600.000,00
Cota-Parte do ITR	154,78	73,74	127,52	45,38	8,50	6,21	13,03	83,25	130,38	409,11	1.102,96	6.000,06	8.154,92	1.000,00
Transferência da LC 87/1996	435,23	435,23	427,60	427,60	427,60	427,60	427,60	427,60	427,60	427,60	427,60	427,60	5.146,46	5.000,00
Transferência da LC 61/1989	335,23	343,41	0,00	884,35	605,95	474,93	491,31	503,60	458,56	458,56	474,93	507,69	5.538,52	4.000,00
Transferência do FUNDEB	1.229.330,21	1.389.269,67	1.711.865,05	1.575.005,29	1.267.314,30	1.187.687,64	1.586.103,65	1.314.633,98	1.131.215,73	1.359.943,06	1.086.553,97	1.521.434,07	16.360.356,62	14.400.000,00
Outras Transferências	614.525,90	1.870.575,23	403.092,66	594.514,72	609.167,02	908.518,11	579.820,89	2.154.665,87	1.819.212,57	616.560,45	544.550,98	667.730,21	11.382.934,61	8.421.100,00
Demais Receitas Correntes	5.455,89	10.962,32	2.447,51	35.503,15	12.416,61	124.901,41	38.640,76	35.447,34	3.114,57	5.117,89	32.225,92	30.950,80	337.184,17	601.000,00
<b>DEDUÇÕES (II)</b>	<b>-353.027,79</b>	<b>-447.582,64</b>	<b>-457.996,62</b>	<b>-518.131,60</b>	<b>-397.690,88</b>	<b>-379.658,02</b>	<b>-468.328,80</b>	<b>-421.641,92</b>	<b>-349.541,60</b>	<b>-382.243,92</b>	<b>-311.605,38</b>	<b>-404.510,71</b>	<b>-4.891.959,88</b>	<b>-4.822.000,00</b>
Contrib. Servidor Plano de Previdência														
Compensação Financeira entre Regimes														
Deduções para o FUNDEB	-353.027,79	-447.582,64	-457.996,62	-518.131,60	-397.690,88	-379.658,02	-468.328,80	-421.641,92	-349.541,60	-382.243,92	-311.605,38	-404.510,71	-4.891.959,88	-4.822.000,00
<b>RECEITA CORRENTE LÍQUIDA (III) = (I - II)</b>	<b>3.587.808,91</b>	<b>6.435.673,19</b>	<b>4.175.398,63</b>	<b>4.491.517,75</b>	<b>3.698.367,81</b>	<b>4.511.555,48</b>	<b>4.354.804,83</b>	<b>5.346.380,26</b>	<b>5.511.416,52</b>	<b>3.791.365,65</b>	<b>3.124.737,83</b>	<b>3.999.809,14</b>	<b>53.028.836,00</b>	<b>46.312.100,00</b>



PREFEITURA MUN. DE BOQUIM  
PCA DR JOSE MARIA PAIVA DE MELO Nº: 26, Bairro CENTRO  
CEP: 49.360-000  
13097068000182

RELATÓRIO RESUMIDO DA EXECUÇÃO ORÇAMENTÁRIA - CONSOLIDADO  
**DEMONSTRATIVO DA RECEITA CORRENTE LÍQUIDA**  
**5º BIMESTRE DE 2018**

RREO - Anexo III (LRF, Art. 53, inciso I)

Em Reais

*Eraldo de Andrade Santos*

*José Valmir dos Passos*

89160258500 - ERALDO DE ANDRADE SANTOS  
PREFEITO MUNICIPAL

11656778572 - JOSÉ VALMIR DOS PASSOS CRC: 4111/SE



**ESTADO DE SERGIPE**  
**MUNICÍPIO DE BOQUIM**  
**RELATÓRIO RESUMIDO DA EXECUÇÃO ORÇAMENTÁRIA - CONSOLIDADO**  
**ORÇAMENTO FISCAL E DA SEGURIDADE SOCIAL**  
**DEMONSTRATIVO DAS RECEITAS E DESPESAS PREVIDENCIÁRIAS DO REGIME PRÓPRIO DE PREVIDÊNCIA DOS SERVIDORES**  
**5º BIMESTRE DE 2018**

RREO – Anexo 4 (LRF, Art. 53, inciso II)

R\$ 1,00

**PLANO PREVIDENCIÁRIO**

RECEITAS PREVIDENCIÁRIAS - RPPS	PREVISÃO INICIAL	PREVISÃO ATUALIZADA	RECEITAS REALIZADAS	
			No Bimestre	
<b>RECEITAS CORRENTES ( I )</b>	<b>0,00</b>	<b>0,00</b>	<b>0,00</b>	<b>0,00</b>
Receita de Contribuições dos Segurados	0,00	0,00	0,00	0,00
Civil	0,00	0,00	0,00	0,00
Ativo	0,00	0,00	0,00	0,00
Inativo	0,00	0,00	0,00	0,00
Pensionista	0,00	0,00	0,00	0,00
Militar	0,00	0,00	0,00	0,00
Ativo	0,00	0,00	0,00	0,00
Inativo	0,00	0,00	0,00	0,00
Pensionista	0,00	0,00	0,00	0,00
Receita de Contribuições Patronais	0,00	0,00	0,00	0,00
Civil	0,00	0,00	0,00	0,00
Ativo	0,00	0,00	0,00	0,00
Inativo	0,00	0,00	0,00	0,00
Pensionista	0,00	0,00	0,00	0,00
Militar	0,00	0,00	0,00	0,00
Ativo	0,00	0,00	0,00	0,00
Inativo	0,00	0,00	0,00	0,00
Pensionista	0,00	0,00	0,00	0,00
Em Regime de Parcelamento de Débitos	0,00	0,00	0,00	0,00
Receita Patrimonial	0,00	0,00	0,00	0,00
Receitas Imobiliárias	0,00	0,00	0,00	0,00
Receitas de Valores Mobiliários	0,00	0,00	0,00	0,00
Outras Receitas Patrimoniais	0,00	0,00	0,00	0,00
Receita de Serviços	0,00	0,00	0,00	0,00
Receita de Aporte Periódico de Valores Predefinidos	0,00	0,00	0,00	0,00
Outras Receitas Correntes	0,00	0,00	0,00	0,00
Compensação Previdenciária entre RGPS e RPPS	0,00	0,00	0,00	0,00
Demais Receitas Correntes	0,00	0,00	0,00	0,00
<b>RECEITAS DE CAPITAL ( II )</b>	<b>0,00</b>	<b>0,00</b>	<b>0,00</b>	<b>0,00</b>
Alienação de Bens, Direitos e Ativos	0,00	0,00	0,00	0,00
Amortização de Empréstimos	0,00	0,00	0,00	0,00
Outras Receitas de Capital	0,00	0,00	0,00	0,00
<b>TOTAL DAS RECEITAS PREVIDENCIÁRIAS RPPS - (III) = (I + II)</b>	<b>0,00</b>	<b>0,00</b>	<b>0,00</b>	<b>0,00</b>

DESPESAS PREVIDENCIÁRIAS - RPPS	DOTAÇÃO INICIAL	DOTAÇÃO ATUALIZADA	DESPESAS EMPENHADAS		DESPESAS LIQUIDADAS		INSCRITAS EM RESTOS A PAGAR NÃO	
			Até o Bimestre 2018	Até o Bimestre 2017	Até o Bimestre 2018	Até o Bimestre 2017	Em 2018	Em 2017
			<b>ADMINISTRAÇÃO (IV)</b>	<b>0,00</b>	<b>0,00</b>	<b>0,00</b>	<b>0,00</b>	<b>0,00</b>
Despesas Correntes	0,00	0,00	0,00	0,00	0,00	0,00	0,00	0,00
Despesa de Capital	0,00	0,00	0,00	0,00	0,00	0,00	0,00	0,00
<b>PREVIDÊNCIA SOCIAL (V)</b>	<b>0,00</b>	<b>0,00</b>	<b>0,00</b>	<b>0,00</b>	<b>0,00</b>	<b>0,00</b>	<b>0,00</b>	<b>0,00</b>
Benefícios - Civil	0,00	0,00	0,00	0,00	0,00	0,00	0,00	0,00
Aposentadorias	0,00	0,00	0,00	0,00	0,00	0,00	0,00	0,00
Pensões	0,00	0,00	0,00	0,00	0,00	0,00	0,00	0,00
Outros Benefícios Previdenciários	0,00	0,00	0,00	0,00	0,00	0,00	0,00	0,00
Benefícios - Militar	0,00	0,00	0,00	0,00	0,00	0,00	0,00	0,00
Reformas	0,00	0,00	0,00	0,00	0,00	0,00	0,00	0,00
Pensões	0,00	0,00	0,00	0,00	0,00	0,00	0,00	0,00
Outros Benefícios Previdenciários	0,00	0,00	0,00	0,00	0,00	0,00	0,00	0,00
Outras Despesas Previdenciárias	0,00	0,00	0,00	0,00	0,00	0,00	0,00	0,00
Compensação Previdenciária do RPPS para o RGPS	0,00	0,00	0,00	0,00	0,00	0,00	0,00	0,00
Demais Despesas Previdenciárias	0,00	0,00	0,00	0,00	0,00	0,00	0,00	0,00
<b>TOTAL DAS DESPESAS PREVIDENCIÁRIAS RPPS (VI) = (IV + V)</b>	<b>0,00</b>	<b>0,00</b>	<b>0,00</b>	<b>0,00</b>	<b>0,00</b>	<b>0,00</b>	<b>0,00</b>	<b>0,00</b>
<b>RESULTADO PREVIDENCIÁRIO (VII) = (III - VI)</b>	<b>0,00</b>	<b>0,00</b>	<b>0,00</b>	<b>0,00</b>	<b>0,00</b>	<b>0,00</b>	<b>0,00</b>	<b>0,00</b>

<b>RECURSOS RPPS ARRECADADOS EM EXERCÍCIOS ANTERIORES</b>	<b>PREVISÃO ORÇAMENTÁRIA</b>
0,0	0,0

<b>RESERVA ORÇAMENTÁRIA DO RPPS</b>	<b>PREVISÃO ORÇAMENTÁRIA</b>
0,0	0,0

<b>APORTES DE RECURSOS PARA O PLANO PREVIDENCIÁRIO DO RPPS</b>	<b>APORTES REALIZADOS</b>
Plano de Amortização - Contribuição Patronal Suplementar	0,0
Plano de Amortização - Aporte Periódico de Valores Predefinidos	0,0
Outros Aportes para o RPPS	0,0
Recursos para Cobertura de Déficit Financeiro	0,0

<b>BENS E DIREITOS DO RPPS</b>	<b>PERÍODO DE REFERÊNCIA</b>	
	<b>2018</b>	<b>2017</b>
Caixa e Equivalentes de Caixa		0,0
Investimentos e Aplicações		0,0
Outros Bens e Direitos		0,0

**PLANO FINANCEIRO**

**RECEITAS REALIZADAS**


**ESTADO DE SERGIPE**  
**MUNICÍPIO DE BOQUIM**  
 RELATÓRIO RESUMIDO DA EXECUÇÃO ORÇAMENTÁRIA - CONSOLIDADO  
 ORÇAMENTO FISCAL E DA SEGURIDADE SOCIAL  
 DEMONSTRATIVO DAS RECEITAS E DESPESAS PREVIDENCIÁRIAS DO REGIME PRÓPRIO DE PREVIDÊNCIA DOS SERVIDORES  
**5º BIMESTRE DE 2018**

RREO – Anexo 4 (LRF, Art. 53, inciso II)

R\$ 1,00

RECEITAS PREVIDENCIÁRIAS - RPPS	PREVISÃO INICIAL	PREVISÃO ATUALIZADA	Até o Bimestre	
			2018	2017
<b>RECEITAS CORRENTES ( VIII )</b>	<b>0,00</b>	<b>0,00</b>	<b>0,00</b>	<b>0,00</b>
Receita de Contribuições dos Segurados	0,00	0,00	0,00	0,00
Civil	0,00	0,00	0,00	0,00
Ativo	0,00	0,00	0,00	0,00
Inativo	0,00	0,00	0,00	0,00
Pensionista	0,00	0,00	0,00	0,00
Militar	0,00	0,00	0,00	0,00
Ativo	0,00	0,00	0,00	0,00
Inativo	0,00	0,00	0,00	0,00
Pensionista	0,00	0,00	0,00	0,00
Receita de Contribuições Patronais	0,00	0,00	0,00	0,00
Civil	0,00	0,00	0,00	0,00
Ativo	0,00	0,00	0,00	0,00
Inativo	0,00	0,00	0,00	0,00
Pensionista	0,00	0,00	0,00	0,00
Militar	0,00	0,00	0,00	0,00
Ativo	0,00	0,00	0,00	0,00
Inativo	0,00	0,00	0,00	0,00
Pensionista	0,00	0,00	0,00	0,00
Em Regime de Parcelamento de Débitos	0,00	0,00	0,00	0,00
Receita Patrimonial	0,00	0,00	0,00	0,00
Receitas Imobiliárias	0,00	0,00	0,00	0,00
Receitas de Valores Mobiliários	0,00	0,00	0,00	0,00
Outras Receitas Patrimoniais	0,00	0,00	0,00	0,00
Receita de Serviços	0,00	0,00	0,00	0,00
Outras Receitas Correntes	0,00	0,00	0,00	0,00
Compensação Previdenciária entre RGPS e RPPS	0,00	0,00	0,00	0,00
Demais Receitas Correntes	0,00	0,00	0,00	0,00
<b>RECEITAS DE CAPITAL ( IX )</b>	<b>0,00</b>	<b>0,00</b>	<b>0,00</b>	<b>0,00</b>
Alienação de Bens, Direitos e Ativos	0,00	0,00	0,00	0,00
Amortização de Empréstimos	0,00	0,00	0,00	0,00
Outras Receitas de Capital	0,00	0,00	0,00	0,00
<b>TOTAL DAS DESPESAS PREVIDENCIÁRIAS RPPS - (X) = (VIII + IX)</b>	<b>0,00</b>	<b>0,00</b>	<b>0,00</b>	<b>0,00</b>

DESPESAS PREVIDENCIÁRIAS - RPPS	DOTAÇÃO INICIAL	DOTAÇÃO ATUALIZADA	DESPESAS EMPENHADAS		DESPESAS LIQUIDADAS		INSCRITAS EM RESTOS A PAGAR NÃO PROCESSADOS	
			Até o Bimestre 2018	Até o Bimestre 2017	Até o Bimestre 2018	Até o Bimestre 2017	Em 2018	Em 2017
<b>ADMINISTRAÇÃO (XI)</b>	<b>0,00</b>	<b>0,00</b>	<b>0,00</b>	<b>0,00</b>	<b>0,00</b>	<b>0,00</b>	<b>0,00</b>	<b>0,00</b>
Despesas Correntes	0,00	0,00	0,00	0,00	0,00	0,00	0,00	0,00
Despesa de Capital	0,00	0,00	0,00	0,00	0,00	0,00	0,00	0,00
<b>PREVIDÊNCIA SOCIAL (XII)</b>	<b>0,00</b>	<b>0,00</b>	<b>0,00</b>	<b>0,00</b>	<b>0,00</b>	<b>0,00</b>	<b>0,00</b>	<b>0,00</b>
Benefícios - Civil	0,00	0,00	0,00	0,00	0,00	0,00	0,00	0,00
Aposentadorias	0,00	0,00	0,00	0,00	0,00	0,00	0,00	0,00
Pensões	0,00	0,00	0,00	0,00	0,00	0,00	0,00	0,00
Outros Benefícios Previdenciários	0,00	0,00	0,00	0,00	0,00	0,00	0,00	0,00
Benefícios - Militar	0,00	0,00	0,00	0,00	0,00	0,00	0,00	0,00
Reformas	0,00	0,00	0,00	0,00	0,00	0,00	0,00	0,00
Pensões	0,00	0,00	0,00	0,00	0,00	0,00	0,00	0,00
Outros Benefícios Previdenciários	0,00	0,00	0,00	0,00	0,00	0,00	0,00	0,00
Outras Despesas Previdenciárias	0,00	0,00	0,00	0,00	0,00	0,00	0,00	0,00
Compensação Previdenciária do RPPS para o RGPS	0,00	0,00	0,00	0,00	0,00	0,00	0,00	0,00
Demais Despesas Previdenciárias	0,00	0,00	0,00	0,00	0,00	0,00	0,00	0,00
<b>TOTAL DAS DESPESAS PREVIDENCIÁRIAS RPPS (XIII) = (XI + XII)</b>	<b>0,00</b>	<b>0,00</b>	<b>0,00</b>	<b>0,00</b>	<b>0,00</b>	<b>0,00</b>	<b>0,00</b>	<b>0,00</b>
<b>RESULTADO PREVIDENCIÁRIO (XIV) = (X - XIII)</b>	<b>0,00</b>	<b>0,00</b>	<b>0,00</b>	<b>0,00</b>	<b>0,00</b>	<b>0,00</b>	<b>0,00</b>	
<b>APORTES DE RECURSOS PARA O PLANO FINANCEIRO DO RPPS</b>	<b>APORTES REALIZADOS</b>							
Recursos para Cobertura de Insuficiências Financeiras								
Recursos para Formação de Reserva								

  
 89160258500 - ERALDO DE ANDRADE SANTOS  
 PREFEITO MUNICIPAL

  
 11656778572 - JOSÉ VALMIR DOS PASSOS CRC: 4111/SE



PREFEITURA MUN. DE BOQUIM  
 PCA DR JOSE MARIA PAIVA DE MELO Nº: 26, Bairro CENTRO  
 CEP: 49.360-000  
 13097068000182

RELATÓRIO RESUMIDO DA EXECUÇÃO ORÇAMENTÁRIA  
 DEMONSTRATIVO DOS RESULTADOS PRIMÁRIO E NOMINAL  
 5º BIMESTRE DE 2018

RREO – ANEXO VI (LRF, art.53, § 1º, inciso I)

RECEITAS PRIMÁRIAS	PREVISÃO ATUALIZADA	Até o Bimestre	
		RECEITAS REALIZADAS	
RECEITAS CORRENTES (I)	46.312.100,00		43.005.353,90
Impostos, Taxas e Contribuições de Melhoria	2.352.000,00		2.768.961,75
IPTU	190.000,00		113.461,07
ISS	801.000,00		680.258,92
ITBI	171.000,00		126.335,20
IRRF	770.000,00		1.514.877,78
Outros Impostos, Taxas e Contribuições de Melhoria	420.000,00		334.028,78
Contribuições	0,00		0,00
Receita Patrimonial	100.000,00		122.787,12
Aplicações Financeiras (II)	90.000,00		99.148,30
Outras Receitas Patrimoniais	10.000,00		23.638,82
Transferências Correntes	43.209.100,00		39.792.839,07
Cota-Parte do FPM	15.900.000,00		12.598.471,83
Cota-Parte do ICMS	4.000.000,00		4.117.661,79
Cota-Parte do IPVA	480.000,00		423.465,29
Cota-Parte do ITR	800,00		6.341,20
Transferências da LC 87/1996	4.000,00		3.420,80
Transferências da LC 61/1989	3.200,00		3.887,94
Transferências do FUNDEB	14.400.000,00		13.741.756,74
Outras Transferências Correntes	8.421.100,00		8.897.833,48
Demais Receitas Correntes	651.000,00		320.765,96
Outras Receitas Financeiras (III)	0,00		0,00
Receitas Correntes Restantes	651.000,00		320.765,96
RECEITAS PRIMÁRIAS CORRENTES (IV) = (I - II - III)	46.222.100,00		42.906.205,60
RECEITAS DE CAPITAL (V)	1.687.900,00		726.901,23



PREFEITURA MUN. DE BOQUIM  
 PCA DR JOSE MARIA PAIVA DE MELO Nº: 26, Bairro CENTRO  
 CEP: 49.360-000  
 13097068000182

RELATÓRIO RESUMIDO DA EXECUÇÃO ORÇAMENTÁRIA  
 DEMONSTRATIVO DOS RESULTADOS PRIMÁRIO E NOMINAL  
 5º BIMESTRE DE 2018

RREO – ANEXO VI (LRF, art.53, § 1º, inciso I)

Operações de Crédito (VI)	0,00	0,00
Amortização de Empréstimos (VII)	0,00	0,00
Alienação de Bens	50.000,00	0,00
Receitas de Alienação de Investimentos Temporários (VIII)	0,00	0,00
Receitas de Alienação de Investimentos Permanentes (IX)	0,00	0,00
Outras Alienações de Bens	50.000,00	0,00
Transferências de Capital	637.900,00	726.901,23
Convênios	285.800,00	122.925,00
Outras Transferências de Capital	352.100,00	603.976,23
Outras Receitas de Capital	1.000.000,00	0,00
Outras Receitas de Capital Não Primárias (X)	0,00	0,00
Outras Receitas de Capital Primárias	1.000.000,00	0,00
RECEITAS PRIMÁRIAS DE CAPITAL (XI) = (V - VI - VII - VIII - IX - X)	1.687.900,00	726.901,23
RECEITA PRIMÁRIA TOTAL (XII) = (IV + XI)	47.910.000,00	43.633.106,83

DESPESAS	Até o Bimestre						
	DOTAÇÃO ATUALIZADA	DESPESAS EMPENHADAS	DESPESAS LIQUIDADAS	DESPESAS PAGAS (a)	RESTOS A PAGAR PROCESSADOS PAGOS (b)	RESTOS A PAGAR NÃO PROCESSADOS	
						LIQUIDADOS	PAGOS
DESPESAS CORRENTES (XIII)	48.203.453,72	45.210.376,24	39.859.470,26	36.239.423,11	2.745.721,57	138.704,50	138.704,50
Pessoal e Encargos Sociais	36.556.398,38	34.444.708,11	31.861.666,25	29.298.853,16	2.168.178,14	0,00	0,00
Juros e Encargos da Dívida (XIV)	0,00	0,00	0,00	0,00	0,00	0,00	0,00
Outras Despesas Correntes	11.647.055,34	10.765.668,13	7.997.804,01	6.940.569,95	577.543,43	138.704,50	138.704,50
DESPESAS PRIMÁRIAS CORRENTES (XV) = (XIII - XIV)	48.203.453,72	45.210.376,24	39.859.470,26	36.239.423,11	2.745.721,57	138.704,50	138.704,50
DESPESAS DE CAPITAL (XVI)	3.396.584,28	3.368.370,38	1.931.882,77	1.821.146,72	7.955,02	42.389,39	42.389,39
Investimentos	2.576.529,28	2.548.815,38	1.119.756,37	1.009.020,32	7.955,02	42.389,39	42.389,39
Inversões Financeiras	500,00	0,00	0,00	0,00	0,00	0,00	0,00



PREFEITURA MUN. DE BOQUIM  
 PCA DR JOSE MARIA PAIVA DE MELO Nº: 26, Bairro CENTRO  
 CEP: 49.360-000  
 13097068000182

RELATÓRIO RESUMIDO DA EXECUÇÃO ORÇAMENTÁRIA  
 DEMONSTRATIVO DOS RESULTADOS PRIMÁRIO E NOMINAL  
 5º BIMESTRE DE 2018

RREO – ANEXO VI (LRF, art.53, § 1º, inciso I)

Concessão de Empréstimos e Financiamentos (XVII)	0,00	0,00	0,00	0,00	0,00	0,00	0,00	0,00
Aquisição de Título de Capital já Integralizado (XVIII)	0,00	0,00	0,00	0,00	0,00	0,00	0,00	0,00
Aquisição de Título de Crédito (XIX)	0,00	0,00	0,00	0,00	0,00	0,00	0,00	0,00
Demais Inversões Financeiras	500,00	0,00	0,00	0,00	0,00	0,00	0,00	0,00
Amortização da Dívida (XX)	819.555,00	819.555,00	812.126,40	812.126,40	0,00	0,00	0,00	0,00
DESPESAS PRIMÁRIAS DE CAPITAL (XXI) = (XVI - XVII - XVIII - XIX - XX)	2.577.029,28	2.548.815,38	1.119.756,37	1.009.020,32	7.955,02	42.389,39	42.389,39	42.389,39
RESERVA DE CONTINGÊNCIA (XXII)	48.000,00	0,00	0,00	0,00	0,00	0,00	0,00	0,00
DESPESA PRIMÁRIA TOTAL (XXIII) = (XV + XXI + XXII)	50.828.483,00	47.759.191,62	40.979.226,63	37.248.443,43	2.753.676,59	181.093,89	181.093,89	181.093,89

RESULTADO PRIMÁRIO - Acima da Linha (XXIV) = [XIIa - (XXIIIa + XXIIIb + ...)] 3.449.892,92

META FISCAL PARA O RESULTADO PRIMÁRIO	VALOR CORRENTE
Meta fixada no Anexo de Metas Fiscais da LDO para o exercício de referência	4.880.000,00

JUROS NOMINAIS	Até o Bimestre
	VALOR INCORRIDO
JUROS E ENCARGOS ATIVOS (XXV)	99.148,30
JUROS E ENCARGOS PASSIVOS (XXVI)	0,00

RESULTADO NOMINAL - Acima da Linha (XXVII) = XXIV + (XXV - XXVI) 3.549.041,22

META FISCAL PARA O RESULTADO NOMINAL	VALOR CORRENTE
Meta fixada no Anexo de Metas Fiscais da LDO para o exercício de referência	-20.000,00



PREFEITURA MUN. DE BOQUIM  
 PCA DR JOSE MARIA PAIVA DE MELO Nº: 26, Bairro CENTRO  
 CEP: 49.360-000  
 13097068000182

RELATÓRIO RESUMIDO DA EXECUÇÃO ORÇAMENTÁRIA  
 DEMONSTRATIVO DOS RESULTADOS PRIMÁRIO E NOMINAL  
 5º BIMESTRE DE 2018

RREO – ANEXO VI (LRF, art.53, § 1º, inciso I)

DESPESAS	SALDO	
	Em 31/Dez/2017	Até o Bimestre
DÍVIDA CONSOLIDADA (XXVIII)	1.511.519,91	699.393,51
DEDUÇÕES (XXIX)	968.078,47	5.392.745,80
Disponibilidade de Caixa	676.489,91	5.013.777,72
Disponibilidade de Caixa Bruta	3.695.045,95	5.278.657,17
(-) Restos a Pagar Processados (XXX)	3.018.556,04	264.879,45
Demais Haveres Financeiros	291.588,56	378.968,08
DÍVIDA CONSOLIDADA LÍQUIDA (XXXI) = (XXVIII - XXIX)	543.441,44	-4.693.352,29
RESULTADO NOMINAL - Abaixo da Linha (XXXII) = (XXXIa - XXXIb)		5.236.793,73
<b>AJUSTE METODOLÓGICO</b>	<b>Até o Bimestre</b>	
VARIAÇÃO SALDO RPP = (XXXIII) = (XXXa - XXXb)		2.753.676,59
RECEITA DE ALIENAÇÃO DE INVESTIMENTOS PERMANENTES (IX)		0,00
PASSIVOS RECONHECIDOS NA DC (XXXIV)		1.511.519,91
OUTROS AJUSTES (XXXV)		
RESULTADO PRIMÁRIO - Abaixo da Linha (XXXVII) = XXXVI - (XXV - XXVI)		3.895.488,75
<b>INFORMAÇÕES ADICIONAIS</b>	<b>PREVISÃO ORÇAMENTÁRIA</b>	
SALDO DE EXERCÍCIOS ANTERIORES		
Recursos Arrecadados em Exercícios Anteriores - RPPS		
Superávit Financeiro Utilizado para Abertura e Reabertura de Créditos Adicionais		



PREFEITURA MUN. DE BOQUIM  
PCA DR JOSE MARIA PAIVA DE MELO Nº: 26, Bairro CENTRO  
CEP: 49.360-000  
13097068000182

RELATÓRIO RESUMIDO DA EXECUÇÃO ORÇAMENTÁRIA  
DEMONSTRATIVO DOS RESULTADOS PRIMÁRIO E NOMINAL  
5º BIMESTRE DE 2018

RREO – ANEXO VI (LRF, art.53, § 1º, inciso I)

RESERVA ORÇAMENTÁRIA DO RPPS

*Eraldo de Andrade Santos*

89160258500 - ERALDO DE ANDRADE SANTOS

PREFEITO MUNICIPAL

*Jose Valmir dos Passos*

11656778572 - JOSÉ VALMIR DOS PASSOS CRC: 4111/SE

ESTADO DE SERGIPE  
MUNICÍPIO DE BOQUIM  
RELATÓRIO RESUMIDO DA EXECUÇÃO ORÇAMENTÁRIA  
DEMONSTRATIVO DOS RESTOS A PAGAR POR PODER E ÓRGÃO  
ORÇAMENTOS FISCAL E DA SEGURIDADE SOCIAL  
5º BIMESTRE DE 2018

RREO - ANEXO 7 (LRF, art. 53, inciso V)

1.00

PODER/ÓRGÃO	RESTOS A PAGAR PROCESSADOS					RESTOS A PAGAR NÃO PROCESSADOS					Saldo Total (a+b)	
	INSCRITOS		Cancelados	Pagos	Saldo (a)	INSCRITOS		Liquidados	Cancelados	Pagos		Saldo (b)
	Em Exercícios Anteriores	Em 31 de dezembro de 2017				Em Exercícios Anteriores	Em 31 de dezembro de 2017					
<b>RESTOS A PAGAR (EXCETO INTRA-ORÇAMENTÁRIOS)</b>	<b>133.147,29</b>	<b>2.885.408,75</b>	<b>-</b>	<b>2.753.676,59</b>	<b>264.879,45</b>	<b>519.304,07</b>	<b>279.222,52</b>	<b>181.093,89</b>		<b>181.093,89</b>	<b>617.432,70</b>	<b>882.312,15</b>
<b>PODER EXECUTIVO</b>	<b>133.147,29</b>	<b>2.885.408,75</b>	<b>-</b>	<b>2.753.676,59</b>	<b>264.879,45</b>	<b>519.304,07</b>	<b>279.222,52</b>	<b>181.093,89</b>		<b>181.093,89</b>	<b>617.432,70</b>	<b>882.312,15</b>
Município de Boquim - Poder executivo	133.147,29	2.885.408,75	-	2.753.676,59	264.879,45	519.304,07	279.222,52	181.093,89	-	181.093,89	617.432,70	882.312,15
<b>RESTOS A PAGAR (INTRA-ORÇAMENTÁRIOS) (II)</b>												
<b>TOTAL (III) = (I + II)</b>	<b>133.147,29</b>	<b>2.885.408,75</b>	<b>-</b>	<b>2.753.676,59</b>	<b>264.879,45</b>	<b>519.304,07</b>	<b>279.222,52</b>	<b>181.093,89</b>		<b>181.093,89</b>	<b>617.432,70</b>	<b>882.312,15</b>

Fonte: Sistema Ágape, MUNICÍPIO DE BOQUIM. Unidade Responsável: SECRETARIA DE FINANÇAS. Data de emissão: 30/11/2018. Hora de emissão: 17:11.

*Eraldo de Andrade Santos*

89160258500 - ERALDO DE ANDRADE SANTOS  
PREFEITO MUNICIPAL

*José Valmir dos Passos*

11656778572 - JOSÉ VALMIR DOS PASSOS CRC: 4111/SE



RECEITAS DO ENSINO				
RECEITA RESULTANTE DE IMPOSTOS (caput do art. 212 da Constituição)	PREVISÃO INICIAL	PREVISÃO ATUALIZADA (a)	RECEITAS REALIZADAS	
			Até o Bimestre (b)	% (c) = (b/a)x100
<b>1- RECEITA DE IMPOSTOS</b>	<b>1.932.000,00</b>	<b>1.932.000,00</b>	<b>2.434.932,97</b>	<b>126,03</b>
<b>1.1- Receita Resultante do Imposto sobre a Propriedade Predial e Territorial Urbana - IPTU</b>	<b>190.000,00</b>	<b>190.000,00</b>	<b>113.461,07</b>	<b>59,72</b>
1.1.1- IPTU	180.000,00	180.000,00	105.938,75	58,85
1.1.2- Multas, Juros de Mora, Dívida Ativa e Outros Encargos do IPTU	10.000,00	10.000,00	7.522,32	75,22
<b>1.2- Receita Resultante do Imposto sobre Transmissão Inter Vivos - ITBI</b>	<b>171.000,00</b>	<b>171.000,00</b>	<b>126.335,20</b>	<b>73,88</b>
1.2.1- ITBI	170.000,00	170.000,00	126.335,20	74,31
1.2.2- Multas, Juros de Mora, Dívida Ativa e Outros Encargos do ITBI	1.000,00	1.000,00	-	-
<b>1.3- Receita Resultante do Imposto sobre Serviços de Qualquer Natureza - ISS</b>	<b>801.000,00</b>	<b>801.000,00</b>	<b>680.258,92</b>	<b>84,93</b>
1.3.1- ISS	800.000,00	800.000,00	679.023,64	84,88
1.3.2- Multas, Juros de Mora, Dívida Ativa e Outros Encargos do ISS	1.000,00	1.000,00	1.235,28	123,53
<b>1.4- Receita Resultante do Imposto de Renda Retido na Fonte - IRRF</b>	<b>770.000,00</b>	<b>770.000,00</b>	<b>1.514.877,78</b>	<b>196,74</b>
<b>1.5- Receita Resultante do Imposto Territorial Rural - ITR (CF, art. 153, §4º, inciso III)</b>	<b>-</b>	<b>-</b>	<b>-</b>	<b>-</b>
1.5.1- ITR	-	-	-	-
1.5.2- Multas, Juros de Mora, Dívida Ativa e Outros Encargos do ITR	-	-	-	-
<b>2- RECEITA DE TRANSFERÊNCIAS CONSTITUCIONAIS E LEGAIS</b>	<b>25.210.000,00</b>	<b>25.210.000,00</b>	<b>21.244.598,30</b>	<b>84,27</b>
<b>2.1- Cota-Parte FPM</b>	<b>19.600.000,00</b>	<b>19.600.000,00</b>	<b>15.551.127,38</b>	<b>79,34</b>
2.1.1- Parcela referente à CF, art. 159, I, alínea b	18.500.000,00	18.500.000,00	14.763.278,81	79,80
2.1.2- Parcela referente à CF, art. 159, I, alínea d	700.000,00	700.000,00	-	-
2.1.3- Parcela referente à CF, art. 159, I, alínea e	400.000,00	400.000,00	787.848,57	196,96
<b>2.2- Cota-Parte ICMS</b>	<b>5.000.000,00</b>	<b>5.000.000,00</b>	<b>5.147.077,03</b>	<b>102,94</b>
2.3- ICMS-Desoneração - L.C. nº87/1996	5.000,00	5.000,00	4.276,00	85,52
2.4- Cota-Parte IPI-Exportação	4.000,00	4.000,00	4.859,88	121,50
2.5- Cota-Parte ITR	1.000,00	1.000,00	7.926,40	792,64
2.6- Cota-Parte IPVA	600.000,00	600.000,00	529.331,61	88,22
2.7- Cota-Parte IOF-Ouro	-	-	-	-
<b>3- TOTAL DA RECEITA DE IMPOSTOS (1 + 2)</b>	<b>27.142.000,00</b>	<b>27.142.000,00</b>	<b>23.679.531,27</b>	<b>87,24</b>
RECEITAS ADICIONAIS PARA FINANCIAMENTO DO ENSINO				
RECEITAS ADICIONAIS PARA FINANCIAMENTO DO ENSINO	PREVISÃO INICIAL	PREVISÃO ATUALIZADA (a)	RECEITAS REALIZADAS	
			Até o Bimestre (b)	% (c) = (b/a)x100
<b>4- RECEITA DA APLICAÇÃO FINANCEIRA DE OUTROS RECURSOS DE IMPOSTOS VINCULADOS AO ENSINO</b>	<b>1.000,00</b>	<b>1.000,00</b>	<b>18,65</b>	<b>1,87</b>
<b>5- RECEITA DE TRANSFERÊNCIAS DO FNDE</b>	<b>1.091.450,00</b>	<b>1.091.450,00</b>	<b>1.120.400,26</b>	<b>102,65</b>
5.1- Transferências do Salário-Educação	559.000,00	559.000,00	514.847,03	92,10
5.2- Transferências Diretas - PDDE	5.000,00	5.000,00	-	-
5.3- Transferências Diretas - PNAE	352.650,00	352.650,00	305.847,20	86,73
5.4- Transferências Diretas - PNATE	168.000,00	168.000,00	173.727,99	103,41
5.5- Outras Transferências do FNDE	5.800,00	5.800,00	116.663,73	2011,44
5.6- Aplicação Financeira dos Recursos do FNDE	1.000,00	1.000,00	9.314,31	0,00
<b>6- RECEITA DE TRANSFERÊNCIAS DE CONVÊNIOS</b>	<b>146.900,00</b>	<b>146.900,00</b>	<b>2.091,35</b>	<b>1,42</b>
6.1- Transferências de Convênios	146.900,00	146.900,00	-	0,00
6.2- Aplicação Financeira dos Recursos de Convênios	-	-	2.091,35	-
<b>7- RECEITA DE OPERAÇÕES DE CRÉDITO</b>	<b>-</b>	<b>-</b>	<b>-</b>	<b>-</b>
<b>8- OUTRAS RECEITAS PARA FINANCIAMENTO DO ENSINO</b>	<b>-</b>	<b>-</b>	<b>-</b>	<b>-</b>
<b>9- TOTAL DAS RECEITAS ADICIONAIS PARA FINANCIAMENTO DO ENSINO (4 + 5 + 6 + 7 + 8)</b>	<b>1.239.350,00</b>	<b>1.239.350,00</b>	<b>1.122.510,26</b>	<b>90,57</b>
FUNDEB				
RECEITAS DO FUNDEB	PREVISÃO INICIAL	PREVISÃO ATUALIZADA (a)	RECEITAS REALIZADAS	
			Até o Bimestre (b)	% (c) = (b/a)x100
<b>10- RECEITAS DESTINADAS AO FUNDEB</b>	<b>4.822.000,00</b>	<b>4.822.000,00</b>	<b>4.091.349,95</b>	<b>84,85</b>
10.1- Cota-Parte FPM Destinada ao FUNDEB - (20% de 2.1.1)	3.700.000,00	3.700.000,00	2.952.655,76	79,80
10.2- Cota-Parte ICMS Destinada ao FUNDEB - (20% de 2.2)	1.000.000,00	1.000.000,00	1.029.415,41	102,94
10.3- ICMS-Desoneração Destinada ao FUNDEB - (20% de 2.3)	1.000,00	1.000,00	855,20	85,52
10.4- Cota-Parte IPI-Exportação Destinada ao FUNDEB - (20% de 2.4)	800,00	800,00	971,98	121,50
10.5- Cota-Parte ITR ou ITR Arrecadado Destinados ao FUNDEB - (20% de ((1.5 - 1.5.5) - 7.2.6)	200,00	200,00	1.585,28	792,64
10.6- Cota-Parte IPVA Destinada ao FUNDEB - (20% de 2.6)	120.000,00	120.000,00	105.866,32	88,22
<b>11- RECEITAS RECEBIDAS DO FUNDEB</b>	<b>14.420.000,00</b>	<b>14.420.000,00</b>	<b>13.747.231,56</b>	<b>95,33</b>
11.1- Transferências de Recursos do FUNDEB	14.400.000,00	14.400.000,00	13.741.756,74	95,43
11.2- Complementação da União ao FUNDEB	-	-	-	-
11.3- Receita de Aplicação Financeira dos Recursos do FUNDEB	20.000,00	20.000,00	5.474,82	27,37
<b>12- RESULTADO LÍQUIDO DAS TRANSFERÊNCIAS DO FUNDEB (11.1 - 10)</b>	<b>9.578.000,00</b>	<b>9.578.000,00</b>	<b>9.650.406,79</b>	<b>100,76</b>
<b>13- RESULTADO LÍQUIDO DA TRANSFERÊNCIA (12) &gt; 0] = ACRÉSCIMO RESULTANTE DAS TRANSFERÊNCIAS DO FUNDEB</b>				

DESPESAS DO FUNDEB	DOTAÇÃO INICIAL	DOTAÇÃO ATUALIZADA (d)	DESPESAS EMPENHADAS		DESPESAS LIQUIDADAS		INSCRITAS EM RESTOS A PAGAR NÃO PROCESSADOS (i)	
			Até o Bimestre (e)	% (f) = (e/d)x100	Até o Bimestre (g)	% (h) = (g/d)x100		
<b>13- PAGAMENTO DOS PROFISSIONAIS DO MAGISTÉRIO</b>	<b>12.888.500,00</b>	<b>13.858.338,00</b>	<b>13.856.338,00</b>	<b>99,99</b>	<b>13.241.592,48</b>	<b>95,55</b>	-	
13.1- Com Educação Infantil	2.971.500,00	2.654.200,00	2.652.200,00	99,92	2.331.679,94	87,85	-	
13.2- Com Ensino Fundamental	9.917.000,00	11.204.138,00	11.204.138,00	100,00	10.909.912,54	97,37	-	
<b>14- OUTRAS DESPESAS</b>	<b>1.531.500,00</b>	<b>136.442,00</b>	<b>136.052,00</b>	<b>99,71</b>	<b>69.940,80</b>	<b>51,26</b>	-	
14.1- Com Educação Infantil	418.200,00	290,00	-	-	-	-	-	
14.2- Com Ensino Fundamental	1.113.300,00	136.152,00	136.052,00	99,93	69.940,80	51,37	-	
<b>15- TOTAL DAS DESPESAS DO FUNDEB (13 + 14)</b>	<b>14.420.000,00</b>	<b>13.994.780,00</b>	<b>13.992.390,00</b>	<b>99,98</b>	<b>13.311.533,28</b>	<b>95,12</b>	-	
DEDUÇÕES PARA FINS DO LIMITE DO FUNDEB							VALOR	
<b>16- RESTOS A PAGAR INSCRITOS NO EXERCÍCIO SEM DISPONIBILIDADE FINANCEIRA DE RECURSOS DO FUNDEB</b>								
16.1 - FUNDEB 60%							-	
16.2 - FUNDEB 40%							-	
<b>17- DESPESAS CUSTEADAS COM O SUPERÁVIT FINANCEIRO, DO EXERCÍCIO ANTERIOR, DO FUNDEB</b>								
17.1 - FUNDEB 60%							-	
17.2 - FUNDEB 40%							-	
<b>18- TOTAL DAS DEDUÇÕES CONSIDERADAS PARA FINS DE LIMITE DO FUNDEB</b>								
INDICADORES DO FUNDEB							VALOR	
<b>19 - TOTAL DAS DESPESAS DO FUNDEB PARA FINS DE LIMITE (15 - 18)</b>								
19.1 - Mínimo de 60% do FUNDEB na Remuneração do Magistério <sup>1</sup> (13 - (16.1 + 17.1)) / ((11) x 100) %							13.311.533,28	
19.2 - Máximo de 40% em Despesa com MDE, que não Remuneração do Magistério (14 - (16.2 + 17.2)) / ((11) x 100) %							96,32	
19.3 - Máximo de 5% não Aplicado no Exercício (100 - (19.1 + 19.2) %)							0,51	
							0,03	
CONTROLE DA UTILIZAÇÃO DE RECURSOS NO EXERCÍCIO SUBSEQUENTE								
20 - RECURSOS RECEBIDOS DO FUNDEB EM 2017 QUE NÃO FORAM UTILIZADOS								
21 - DESPESAS CUSTEADAS COM O SALDO DO ITEM 20 ATÉ O 1º TRIMESTRE DE 2018 <sup>2</sup>								
<b>MANUTENÇÃO E DESENVOLVIMENTO DO ENSINO - DESPESAS CUSTEADAS COM A RECEITA RESULTANTE DE IMPOSTOS E RECURSOS DO FUNDEB</b>								
DESPESAS COM AÇÕES TÍPICAS DE MDE	DOTAÇÃO INICIAL	DOTAÇÃO ATUALIZADA (d)	DESPESAS EMPENHADAS		DESPESAS LIQUIDADAS		INSCRITAS EM RESTOS A PAGAR NÃO PROCESSADOS (i)	
			Até o Bimestre (e)	% (f) = (e/d)x100	Até o Bimestre (g)	% (h) = (g/d)x100		
<b>22- EDUCAÇÃO INFANTIL</b>	<b>3.688.800,00</b>	<b>2.961.261,30</b>	<b>2.957.971,30</b>	<b>99,89</b>	<b>2.577.265,24</b>	<b>87,03</b>	-	
<b>22.1 - Creche</b>	<b>55.000,00</b>	-	-	-	-	-	-	
22.1.1- Despesas Custeadas com Recursos do FUNDEB	-	-	-	-	-	-	-	
22.1.2- Despesas Custeadas com Outros Recursos de Impostos	55.000,00	-	-	-	-	-	-	
<b>22.2 - Pré-escola</b>	<b>3.633.800,00</b>	<b>2.961.261,30</b>	<b>2.957.971,30</b>	<b>99,89</b>	<b>2.577.265,24</b>	<b>87,03</b>	-	
22.2.1- Despesas Custeadas com Recursos do FUNDEB	3.389.700,00	2.654.490,00	2.652.200,00	99,91	2.331.679,94	87,84	-	
22.2.2- Despesas Custeadas com Outros Recursos de Impostos	244.100,00	306.771,30	305.771,30	-	245.585,30	-	-	
<b>23- ENSINO FUNDAMENTAL</b>	<b>13.619.700,00</b>	<b>14.551.473,03</b>	<b>14.539.574,84</b>	<b>99,92</b>	<b>13.920.739,46</b>	<b>95,67</b>	-	
23.1- Despesas Custeadas com Recursos do FUNDEB	11.030.300,00	11.340.290,00	11.340.190,00	100,00	10.979.853,34	96,82	-	
23.2- Despesas Custeadas com Outros Recursos de Impostos	2.589.400,00	3.211.183,03	3.199.384,84	99,63	2.940.886,12	91,58	-	
24- ENSINO MÉDIO	-	-	-	-	-	-	-	
25- ENSINO SUPERIOR	-	-	-	-	-	-	-	
26- ENSINO PROFISSIONAL NÃO INTEGRADO AO ENSINO REGULAR	-	-	-	-	-	-	-	
27- OUTRAS	-	-	-	-	-	-	-	
<b>28- TOTAL DAS DESPESAS COM AÇÕES TÍPICAS DE MDE (22+23 + 24 + 25 + 26 + 27)</b>	<b>17.308.500,00</b>	<b>17.512.734,33</b>	<b>17.497.546,14</b>	<b>99,91</b>	<b>16.498.004,70</b>	<b>94,21</b>	-	
DEDUÇÕES CONSIDERADAS PARA FINS DE LIMITE CONSTITUCIONAL							VALOR	
<b>29- RESULTADO LÍQUIDO DAS TRANSFERÊNCIAS DO FUNDEB = (12)</b>								
30- DESPESAS CUSTEADAS COM A COMPLEMENTAÇÃO DO FUNDEB NO EXERCÍCIO							9.650.406,79	
31- RECEITA DE APLICAÇÃO FINANCEIRA DOS RECURSOS DO FUNDEB ATÉ O BIMESTRE = (49)								
32- DESPESAS CUSTEADAS COM O SUPERÁVIT FINANCEIRO, DO EXERCÍCIO ANTERIOR, DO FUNDEB							5.474,82	
33- DESPESAS CUSTEADAS COM O SUPERÁVIT FINANCEIRO, DO EXERCÍCIO ANTERIOR, DE OUTROS RECURSOS DE IMPOSTOS								
34- RESTOS A PAGAR INSCRITOS NO EXERCÍCIO SEM DISPONIBILIDADE FINANCEIRA DE RECURSOS DE IMPOSTOS VINCULADOS								
35- CANCELAMENTO, NO EXERCÍCIO, DE RESTOS A PAGAR INSCRITOS COM DISPONIBILIDADE FINANCEIRA DE RECURSOS DE IMPOSTOS VINCULADOS AO ENSINO = (45 j)								
36- TOTAL DAS DEDUÇÕES CONSIDERADAS PARA FINS DE LIMITE CONSTITUCIONAL (29+30 + 31 + 32 + 33 + 34 + 35) <sup>4</sup>							9.655.881,61	
37- TOTAL DAS DESPESAS PARA FINS DE LIMITE ((22 + 23) - (36)) <sup>5</sup>							6.842.123,09	
38- PERCENTUAL DE APLICAÇÃO EM MDE SOBRE A RECEITA LÍQUIDA DE IMPOSTOS ((37) / (3) x 100) % <sup>6</sup> - LIMITE CONSTITUCIONAL 25% <sup>5</sup>							28,89	
<b>OUTRAS INFORMAÇÕES PARA CONTROLE</b>								
OUTRAS DESPESAS CUSTEADAS COM RECEITAS ADICIONAIS PARA FINANCIAMENTO DO ENSINO	DOTAÇÃO INICIAL	DOTAÇÃO ATUALIZADA (d)	DESPESAS EMPENHADAS		DESPESAS LIQUIDADAS		INSCRITAS EM RESTOS A PAGAR NÃO PROCESSADOS (i)	
			Até o Bimestre (e)	% (f) = (e/d)x100	Até o Bimestre (g)	% (h) = (g/d)x100		
39- DESPESAS CUSTEADAS COM A APLICAÇÃO FINANCEIRA DE OUTROS RECURSOS DE IMPOSTOS VINCULADOS AO ENSINO	-	-	-	-	-	-	-	
40- DESPESAS CUSTEADAS COM A CONTRIBUIÇÃO SOCIAL DO SALÁRIO-EDUCAÇÃO	560.000,00	860.673,64	854.077,99	99,23	585.083,42	67,98	-	
41- DESPESAS CUSTEADAS COM OPERAÇÕES DE CRÉDITO	-	-	-	-	-	-	-	
42- DESPESAS CUSTEADAS COM OUTRAS RECEITAS PARA FINANCIAMENTO DO ENSINO	3.632.450,00	4.247.489,12	4.201.231,08	98,91	2.038.360,32	47,99	-	
<b>43- TOTAL DAS OUTRAS DESPESAS CUSTEADAS COM RECEITAS ADICIONAIS PARA FINANCIAMENTO DO ENSINO (39+40 + 41 + 42)</b>	<b>4.192.450,00</b>	<b>5.108.162,76</b>	<b>5.055.309,07</b>	<b>98,97</b>	<b>2.623.443,74</b>	<b>51,36</b>	-	
<b>44- TOTAL GERAL DAS DESPESAS COM EDUCAÇÃO (28 + 43)</b>	<b>21.500.950,00</b>	<b>22.620.897,09</b>	<b>22.552.855,21</b>	<b>99,70</b>	<b>19.121.448,44</b>	<b>84,53</b>	-	

RESTOS A PAGAR INSCRITOS COM DISPONIBILIDADE FINANCEIRA DE RECURSOS DE IMPOSTOS VINCULADOS AO ENSINO	SALDO ATÉ O BIMESTRE	CANCELADO EM -EXERCÍCIO- (0)
45- RESTOS A PAGAR DE DESPESAS COM MDE		
45.1 - Executadas com Recursos de Impostos Vinculados ao Ensino		
45.2 - Executadas com Recursos do FUNDEB		
CONTROLE DA DISPONIBILIDADE FINANCEIRA	FUNDEB	SALÁRIO EDUCAÇÃO
<b>46- DISPONIBILIDADE FINANCEIRA EM 31 DE DEZEMBRO DE 2017</b>	<b>36.315,17</b>	<b>206.922,14</b>
<b>47- (+) INGRESSO DE RECURSOS ATÉ O BIMESTRE</b>	<b>13.741.756,74</b>	<b>514.847,03</b>
<b>48- (-) PAGAMENTOS EFETUADOS ATÉ O BIMESTRE</b>	<b>14.587.616,38</b>	<b>686.796,63</b>
48.1 Orçamento do Exercício	12.818.086,22	656.256,65
48.2 Restos a Pagar	1.769.530,16	30.539,98
<b>49- (+) RECEITA DE APLICAÇÃO FINANCEIRA DOS RECURSOS ATÉ O BIMESTRE</b>	<b>5.474,82</b>	<b>5.468,17</b>
<b>50- (-) DISPONIBILIDADE FINANCEIRA ATÉ O BIMESTRE</b>	<b>-804.069,65</b>	<b>40.440,71</b>
<b>51- (+) Ajustes</b>	<b>1.037.788,36</b>	<b>11.907,97</b>
51.1 Retenções	1.037.788,36	11.907,97
51.2 Conciliação Bancária	-	-
<b>52- (=) SALDO FINANCEIRO CONCILIADO</b>	<b>233.718,71</b>	<b>52.348,68</b>

Fonte: Sistema Ágape, MUNICÍPIO DE BOQUIM. Unidade Responsável: SECRETARIA DE FINANÇAS. Data de emissão: 30/11/2018. Hora de emissão: 17:11.

<sup>1</sup> Limites mínimos anuais a serem cumpridos no encerramento do exercício.

<sup>2</sup> Art. 21, § 2º, Lei 11.494/2007: "Até 5% dos recursos recebidos à conta dos Fundos, inclusive relativos à complementação da União recebidos nos termos do §1º do art. 6º desta Lei, poderão ser utilizados no 1º trimestre do exercício imediatamente subsequente, mediante abertura de crédito adicional."

<sup>3</sup> Caput do artigo 212 da CF/1988

<sup>4</sup> Os valores referentes à parcela dos Restos a Pagar inscritos sem disponibilidade financeira vinculada à educação deverão ser informados somente no RREO do último bimestre do exercício.

<sup>5</sup> Limites mínimos anuais a serem cumpridos no encerramento do exercício, no âmbito de atuação prioritária, conforme LDB, art. 11, V.

<sup>6</sup> Nos cinco primeiros bimestres do exercício o acompanhamento poderá ser feito com base na despesa empenhada ou na despesa liquidada. No último bimestre do exercício, o valor deverá corresponder ao total da despesa empenhada.

<sup>7</sup> Essa coluna poderá ser apresentada somente no último bimestre

*Eraldo de Andrade Santos*

89160258500 - ERALDO DE ANDRADE SANTOS

PREFEITO MUNICIPAL

*José Valmir dos Passos*

11656778572 - JOSÉ VALMIR DOS PASSOS CRC: 4111/SE

ESTADO DE SERGIPE  
MUNICÍPIO DE BOQUIM  
RELATÓRIO RESUMIDO DA EXECUÇÃO ORÇAMENTÁRIA  
DEMONSTRATIVO DAS RECEITAS E DESPESAS COM AÇÕES E SERVIÇOS PÚBLICOS DE SAÚDE  
ORÇAMENTOS FISCAL E DA SEGURIDADE SOCIAL  
5º BIMESTRE DE 2018

RREO - ANEXO 12 (LC 141/2012, art. 35)

R\$ 1,00

RECEITAS PARA APURAÇÃO DA APLICAÇÃO EM AÇÕES E SERVIÇOS PÚBLICOS DE SAÚDE	PREVISÃO INICIAL	PREVISÃO ATUALIZADA (a)	RECEITAS REALIZADAS	
			Até o Bimestre (b)	% (b/a) x 100
<b>RECEITA DE IMPOSTOS LÍQUIDA (I)</b>	<b>1.932.000,00</b>	<b>1.932.000,00</b>	<b>2.434.932,97</b>	<b>126,03</b>
Imposto Predial e Territorial Urbano - IPTU	180.000,00	180.000,00	105.938,75	58,85
Imposto sobre Transmissão de Bens Intervivos - ITBI	170.000,00	170.000,00	126.335,20	74,31
Imposto sobre Serviços de Qualquer Natureza - ISS	800.000,00	800.000,00	679.023,64	84,88
Imposto de Renda Retido na Fonte - IRRF	770.000,00	770.000,00	1.514.877,78	196,74
Imposto Territorial Rural - ITR	-	-	-	-
Multas, Juros de Mora e Outros Encargos dos Impostos	-	-	-	-
Dívida Ativa dos Impostos	12.000,00	12.000,00	8.757,60	72,98
Multas, Juros de Mora e Outros Encargos da Dívida Ativa	-	-	-	-
<b>RECEITA DE TRANSFERÊNCIAS CONSTITUCIONAIS E LEGAIS (II)</b>	<b>25.210.000,00</b>	<b>25.210.000,00</b>	<b>21.244.598,30</b>	<b>84,27</b>
Cota-Parte FPM	19.600.000,00	19.600.000,00	15.551.127,38	79,34
Cota-Parte ITR	1.000,00	1.000,00	7.926,40	792,64
Cota-Parte IPVA	600.000,00	600.000,00	529.331,61	88,22
Cota-Parte ICMS	5.000.000,00	5.000.000,00	5.147.077,03	102,94
Cota-Parte IPI-Exportação	4.000,00	4.000,00	4.859,88	121,50
Compensações Financeiras Provenientes de Impostos e Transferências Constitucionais	-	-	-	-
Desoneração ICMS (LC 87/96)	5.000,00	5.000,00	4.276,00	85,52
Outras	-	-	-	-
<b>(III) = I + II</b>	<b>27.142.000,00</b>	<b>27.142.000,00</b>	<b>23.679.531,27</b>	<b>87,24</b>

RECEITAS ADICIONAIS PARA FINANCIAMENTO DA SAÚDE	PREVISÃO INICIAL	PREVISÃO ATUALIZADA (c)	RECEITAS REALIZADAS	
			Até o Bimestre (d)	% (d/c) x 100
<b>TRANSFERÊNCIA DE RECURSOS DO SISTEMA ÚNICO DE SAÚDE-SUS</b>	<b>4.750.800,00</b>	<b>4.750.800,00</b>	<b>6.927.632,80</b>	<b>145,82</b>
Provenientes da União	4.750.800,00	4.750.800,00	6.922.351,12	145,71
Provenientes dos Estados	-	-	5.281,68	-
Provenientes de Outros Municípios	-	-	-	-
Outras Receitas do SUS	-	-	-	-
TRANSFERÊNCIAS VOLUNTÁRIAS	-	-	-	-
RECEITAS DE OPERAÇÕES DE CRÉDITO VINCULADAS À SAÚDE	-	-	-	-
OUTRAS RECEITAS PARA FINANCIAMENTO DA SAÚDE	10.000,00	10.000,00	192.959,59	1.929,60
<b>TOTAL RECEITAS ADICIONAIS PARA FINANCIAMENTO DA SAÚDE</b>	<b>4.760.800,00</b>	<b>4.760.800,00</b>	<b>7.120.592,39</b>	<b>149,57</b>

DESPESAS COM SAÚDE (Por Grupo de Natureza da Despesa)	DOTAÇÃO INICIAL	DOTAÇÃO ATUALIZADA (e)	DESPESAS EMPENHADAS		DESPESAS LIQUIDADAS		Inscritas em Restos a Pagar não Processados
			Até o Bimestre	%	Até o Bimestre	%	
			(f)	(f/e) x 100	(g)	(g/e) x 100	
<b>DESPESAS CORRENTES</b>	<b>8.281.100,00</b>	<b>10.998.616,25</b>	<b>10.433.205,46</b>	<b>94,86</b>	<b>9.309.579,84</b>	<b>84,64</b>	-
Pessoal e Encargos Sociais	6.542.900,00	8.129.046,55	7.828.427,33	96,30	7.247.193,72	89,15	-
Juros e Encargos da Dívida	-	-	-	-	-	-	-
Outras Despesas Correntes	1.738.200,00	2.869.569,70	2.604.778,13	90,77	2.062.386,12	71,87	-
<b>DESPESAS DE CAPITAL</b>	<b>314.700,00</b>	<b>402.654,54</b>	<b>402.615,29</b>	<b>99,99</b>	<b>301.647,09</b>	<b>74,91</b>	-
Investimentos	314.000,00	402.654,54	402.615,29	99,99	301.647,09	74,91	-
Inversões Financeiras	-	-	-	-	-	-	-
Amortização da Dívida	700,00	-	-	-	-	-	-
<b>TOTAL DAS DESPESAS COM SAÚDE (IV)</b>	<b>8.595.800,00</b>	<b>11.401.270,79</b>	<b>10.835.820,75</b>	<b>95,04</b>	<b>9.611.226,93</b>	<b>84,30</b>	-

DESPESAS COM SAÚDE NÃO COMPTADAS PARA FINS DE APURAÇÃO DO PERCENTUAL MÍNIMO	DOTAÇÃO INICIAL	DOTAÇÃO ATUALIZADA	DESPESAS EMPENHADAS		DESPESAS LIQUIDADAS		Inscritas em Restos a Pagar não Processados ?
			Até o Bimestre	%	Até o Bimestre	%	
			(h)	(h/IVf)x100	(i)	(i/IVg)x100	
DESPESAS COM INATIVOS E PENSIONISTAS	-	-	-	-	-	-	-
DESPESA COM ASSISTÊNCIA À SAÚDE QUE NÃO ATENDE AO PRINCÍPIO DE ACESSO UNIVERSAL	-	-	-	-	-	-	-
<b>DESPESAS CUSTEADAS COM OUTROS RECURSOS</b>	<b>4.897.600,00</b>	<b>7.200.650,10</b>	<b>6.655.732,07</b>	<b>191,68</b>	<b>5.748.190,80</b>	<b>176,23</b>	-
Recursos de Transferência do Sistema Único de Saúde - SUS	4.760.800,00	6.990.603,97	6.446.828,64	92,22	5.544.629,77	79,32	-
Recursos de Operações de Crédito	-	-	-	-	-	-	-
Outros Recursos	136.800,00	210.046,13	208.903,43	99,46	203.561,03	96,91	-
<b>OUTRAS AÇÕES E SERVIÇOS NÃO COMPUTADOS</b>	-	-	-	-	-	-	-
<b>DISPONIBILIDADE FINANCEIRA<sup>1</sup></b>	-	-	-	-	-	-	-
<b>CANCELADOS<sup>2</sup></b>	-	-	-	-	-	-	-
<b>FOI APLICADA EM AÇÕES E SERVIÇOS DE SAÚDE EM EXERCÍCIOS ANTERIORES<sup>3</sup></b>	-	-	-	-	-	-	-
<b>TOTAL DAS DESPESAS COM NÃO COMPUTADAS (V)</b>	<b>4.897.600,00</b>	<b>7.200.650,10</b>	<b>6.655.732,07</b>	<b>191,68</b>	<b>5.748.190,80</b>	<b>176,23</b>	-

<b>TOTAL DAS DESPESAS COM AÇÕES E SERVIÇOS PÚBLICOS DE SAÚDE (VI) = (IV - V)</b>	<b>3.698.200,00</b>	<b>4.200.620,69</b>	<b>4.180.088,68</b>	<b>96,64</b>	<b>3.863.036,13</b>	<b>91,93</b>	-
--	---------------------	---------------------	---------------------	--------------	---------------------	--------------	---

<b>PERCENTUAL DE APLICAÇÃO EM AÇÕES E SERVIÇOS PÚBLICOS DE SAÚDE SOBRE A RECEITA DE IMPOSTOS LÍQUIDA E TRANSFERÊNCIAS CONSTITUCIONAIS E LEGAIS (VII%) =</b>	<b>16,31</b>
---	--------------

<b>VALOR REFERENTE À DIFERENÇA ENTRE O VALOR EXECUTADO E O LIMITE MÍNIMO CONSTITUCIONAL [VI(h ou i) - (15 x IIIb)/100]<sup>5</sup></b>	<b>1,31</b>
--	-------------

EXECUÇÃO DE RESTOS A PAGAR NÃO PROCESSADOS INSCRITOS COM DISPONIBILIDADE DE CAIXA	INSCRITOS	CANCELADOS/ PRESCRITOS	PAGOS	A PAGAR	PARCELA CONSIDERADA NO LIMITE
Inscritos em <Exercício de Referência>	-	-	-	-	-
--	-	-	-	-	-
Inscritos em <Exercício de Referência - 4>	-	-	-	-	-
Inscritos em <Exercícios Anteriores ao de Referência - 4 (Somatório)>	-	-	-	-	-
<b>Total</b>	-	-	-	-	-

CONTROLE DOS RESTOS A PAGAR CANCELADOS OU PRESCRITOS PARA FINS DE APLICAÇÃO DA DISPONIBILIDADE DE CAIXA CONFORME ARTIGO 24, § 1º e 2º	RESTOS A PAGAR CANCELADOS OU PRESCRITOS		
	Saldo Inicial	Despesas custeadas no exercício de referência (i)	Saldo Final (Não Aplicado)
Restos a Pagar Cancelados ou Prescritos em <Exercício de Referência>	-	-	-
...	-	-	-
Restos a Pagar Cancelados ou Prescritos em <Exercício de Referência - 4>	-	-	-
Restos a Pagar Cancelados ou Prescritos em <Exercícios Anteriores ao de Referência - 4 (Somatório)>	-	-	-
<b>Total (VIII)</b>	-	-	-

CONTROLE DO VALOR REFERENTE AO PERCENTUAL MÍNIMO NÃO CUMPRIDO EM EXERCÍCIOS ANTERIORES PARA FINS DE APLICAÇÃO DOS RECURSOS VINCULADOS CONFORME ARTIGOS 25 E 26	LIMITE NÃO CUMPRIDO		
	Saldo Inicial	Despesas custeadas no exercício de referência (k)	Saldo Final (Não Aplicado)
Diferença de limite não cumprido em <Exercício de Referência - 1>	-	-	-
...	-	-	-
Diferença de limite não cumprido em <Exercício de Referência - 5>	-	-	-
Diferença de limite não cumprido em <Exercícios Anteriores ao de Referência - 5 (Somatório)>	-	-	-
<b>Total (IX)</b>	-	-	-

DESPESAS COM SAÚDE (Por Subfunção)	DOTAÇÃO INICIAL	DOTAÇÃO ATUALIZADA	DESPESAS EMPENHADAS		DESPESAS LIQUIDADAS		Inscritas em Restos a Pagar não Processados <sup>7</sup>
			Até o Bimestre	%	Até o Bimestre	%	
			(l)	(l/total l) x 100	(m)	(m/total m) x 100	
Atenção Básica	6.909.800,00	9.332.412,90	9.176.399,47	83,84	7.952.651,49	84,19	-
Assistência Hospitalar e Ambulatorial	1.126.500,00	1.667.406,86	1.388.953,83	12,69	1.141.074,18	12,08	-
Suporte Profilático e Terapêutico	-	-	-	0,00	-	0,00	-
Vigilância Sanitária	-	-	-	-	-	-	-
Vigilância Epidemiológica	543.000,00	401.451,03	379.520,00	3,47	351.859,11	3,73	-
Alimentação e Nutrição	-	-	-	-	-	-	-
Outras Subfunções	16.500,00	0,00	-	0,00	-	0,00	-
<b>TOTAL</b>	<b>8.595.800,00</b>	<b>11.401.270,79</b>	<b>10.944.873,30</b>	<b>100,00</b>	<b>9.445.584,78</b>	<b>100,00</b>	<b>-</b>

Fonte: Sistema Ágape, MUNICÍPIO DE BOQUIM. Unidade Responsável: SECRETARIA DE FINANÇAS. Data de emissão: 30/11/2018. Hora de emissão: 17:11.

<sup>1</sup> Essa linha apresentará valor somente no Relatório Resumido da Execução Orçamentária do último bimestre do exercício.

<sup>2</sup> O valor apresentado na intercessão com a coluna "l" ou com a coluna "h" deverá ser o mesmo apresentado no "total j".

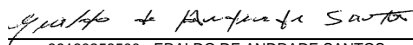
<sup>3</sup> O valor apresentado na intercessão com a coluna "i" ou com a coluna "h" deverá ser o mesmo apresentado no "total k".

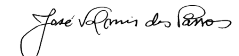
<sup>4</sup> Limite anual mínimo a ser cumprido no encerramento do exercício. Deverá ser informado o limite estabelecido na Lei Orgânica do Município quando o percentual nela estabelecido for superior ao fixado na LC nº 141/2012

<sup>5</sup> Durante o exercício esse valor servirá para o monitoramento previsto no art. 23 da LC 141/2012

<sup>6</sup> Nos cinco primeiros bimestres do exercício o acompanhamento será feito com base na despesa liquidada. No último bimestre do exercício, o valor deverá corresponder ao total da despesa empenhada.

<sup>7</sup> Essa coluna poderá ser apresentada somente no último bimestre

  
89160258500 - ERALDO DE ANDRADE SANTOS  
PREFEITO MUNICIPAL

  
11656778572 - JOSÉ VALMIR DOS PASSOS CRC: 4111/SE

ESTADO DE SERGIPE  
MUNICÍPIO DE BOQUIM  
RELATÓRIO RESUMIDO DA EXECUÇÃO ORÇAMENTÁRIA  
DEMONSTRATIVO DAS PARCERIAS PÚBLICO-PRIVADAS  
ORÇAMENTOS FISCAL E DA SEGURIDADE SOCIAL  
5º BIMESTRE DE 2018


RREO - ANEXO 13 (Lei nº 11.079, de 30.12.2004, arts. 22, 25 e 28)

R\$ 1,00


IMPACTOS DAS CONTRATAÇÕES DE PPP	SALDO TOTAL EM 31 DE DEZEMBRO DE 2017	REGISTROS EFETUADOS EM 2018	
		No bimestre	Até o Bimestre
TOTAL DE ATIVOS	0,00	0,00	0,00
Ativos Constituídos pela SPE			
TOTAL DE PASSIVOS	0,00	0,00	0,00
Obrigações decorrentes de Ativos Constituídos pela SPE			
Provisões de PPP			
Outros passivos			
ATOS POTENCIAIS PASSIVOS	0,00	0,00	0,00
Obrigações contratuais			
Garantias concedidas			

DESPESAS DE PPP	EXERCÍCIO ANTERIOR	EXERCÍCIO CORRENTE	2019	2020	2021	2022	2023	2024	2025	2026	2027
Do Ente Federado, exceto estatutais não dependentes (I)	-	-	-	-	-	-	-	-	-	-	-
Das Estatutais Não-Dependentes	-	-	-	-	-	-	-	-	-	-	-
TOTAL DAS DESPESAS	-	-	-	-	-	-	-	-	-	-	-
PPP A CONTRATAR (II)	-	-	-	-	-	-	-	-	-	-	-
RECEITA CORRENTE LÍQUIDA (RCL) (III)	-	-	-	-	-	-	-	-	-	-	-
TOTAL DAS DESPESAS CONSIDERADAS PARA O LIMITE (IV = I + II)	-	-	-	-	-	-	-	-	-	-	-
TOTAL DAS DESPESAS / RCL (%) (V = IV / III)	-	-	-	-	-	-	-	-	-	-	-

Fonte: Sistema Ágape, MUNICÍPIO DE BOQUIM. Unidade Responsável: SECRETARIA DE FINANÇAS. Data de emissão: 30/11/2018. Hora de emissão: 17:11.



89160258500 - ERALDO DE ANDRADE SANTOS  
PREFEITO MUNICIPAL



11656778572 - JOSÉ VALMIR DOS PASSOS CRC: 4111/SE



PREFEITURA MUN. DE BOQUIM  
 PCA DR JOSE MARIA PAIVA DE MELO Nº: 26, Bairro CENTRO  
 CEP: 49.360-000  
 13097068000182

RELATÓRIO RESUMIDO DA EXECUÇÃO ORÇAMENTÁRIA  
**DEMONSTRATIVO SIMPLIFICADO DO RELATÓRIO RESUMIDO DA EXECUÇÃO ORÇAMENTÁRIA**  
**5º BIMESTRE DE 2018**

RREO - Anexo XIV (LRF, Art. 48)

BALANÇO ORÇAMENTÁRIO	Até o Bimestre
<b>RECEITAS</b>	
Previsão Inicial	48.000.000,00
Previsão Atualizada	48.000.000,00
Receitas Realizadas	43.732.255,13
Déficit Orçamentário	
Saldos de Exercícios Anteriores (Utilizados para Créditos Adicionais)	
<b>DESPESAS</b>	
Dotação Inicial	48.000.000,00
Créditos Adicionais	3.648.038,00
Dotação Atualizada	51.648.038,00
Despesas Empenhadas	48.578.746,62
Despesas Liquidadas	41.791.353,03
Despesas Pagas	38.060.569,83
Superávit Orçamentário	1.940.902,10
<b>DESPESAS POR FUNÇÃO/SUBFUNÇÃO</b>	<b>Até o Bimestre</b>
Despesas Empenhadas	48.578.746,62
Despesas Liquidadas	41.791.353,03
<b>RECEITA CORRENTE LÍQUIDA - RCL</b>	<b>Até o Bimestre</b>
Receita Corrente Líquida	53.028.836,00
<b>RECEITAS E DESPESAS DO REGIME PRÓPRIO DE PREVIDÊNCIA DOS SERVIDORES</b>	<b>Até o Bimestre</b>
Regime Próprio de Previdência dos Servidores - PLANO PREVIDENCIÁRIO	





PREFEITURA MUN. DE BOQUIM  
 PCA DR JOSE MARIA PAIVA DE MELO Nº: 26, Bairro CENTRO  
 CEP: 49.360-000  
 13097068000182

RELATÓRIO RESUMIDO DA EXECUÇÃO ORÇAMENTÁRIA  
**DEMONSTRATIVO SIMPLIFICADO DO RELATÓRIO RESUMIDO DA EXECUÇÃO ORÇAMENTÁRIA**  
**5º BIMESTRE DE 2018**

RREO - Anexo XIV (LRF, Art. 48)

Receitas Previdenciárias Realizadas  
 Despesas Previdenciárias Liquidadas  
 Resultado Previdenciário

Regime Próprio de Previdência dos Servidores - PLANO FINANCEIRO

Receitas Previdenciárias Realizadas  
 Despesas Previdenciárias Liquidadas  
 Resultado Previdenciário

RESULTADOS NOMINAL E PRIMÁRIO	Meta Fixada no Anexo de Metas Fiscais da LDO (a)	Resultado Apurado Até o Bimestre (b)	% em Relação à Meta (b/a)	
Resultado Nominal	-20.000,00	3.549.041,22		
Resultado Primário	4.880.000,00	3.449.892,92		
RESTOS A PAGAR A PAGAR POR PODER E MINISTÉRIO PÚBLICO	Inscrição	Cancelamento Até o Bimestre	Pagamento Até o Bimestre	Saldo a Pagar
RESTOS A PAGAR PROCESSADOS	3.018.556,04	0,00	2.753.676,59	264.879,45
Poder Executivo	3.018.556,04	0,00	2.753.676,59	264.879,45
Poder Legislativo	0,00	0,00	0,00	0,00
Poder Judiciário	0,00	0,00	0,00	0,00
RESTOS A PAGAR NÃO-PROCESSADOS	798.526,59	0,00	181.093,89	617.432,70
Poder Executivo	798.526,59	0,00	181.093,89	617.432,70
Poder Legislativo	0,00	0,00	0,00	0,00
Poder Judiciário	0,00	0,00	0,00	0,00
DESPESAS COM MANUTENÇÃO E DESENVOLVIMENTO DO ENSINO	Valor Apurado Até o Bimestre	Limites Constitucionais Anuais		
		% Mínimo a Aplicar no Exercício	% Aplicado Até o Bimestre	
Mínimo Anual de <18% / 25%> das Receitas de Impostos na Manutenção e Desenvolvimento do Ensino	6.842.123,09	25,00	28,89	
Mínimo Anual de 60% do FUNDEB na Remuneração do Magistério com Ensino Fundamental e Médio		60,00		



PREFEITURA MUN. DE BOQUIM  
 PCA DR JOSE MARIA PAIVA DE MELO Nº: 26, Bairro CENTRO  
 CEP: 49.360-000  
 13097068000182

RELATÓRIO RESUMIDO DA EXECUÇÃO ORÇAMENTÁRIA  
**DEMONSTRATIVO SIMPLIFICADO DO RELATÓRIO RESUMIDO DA EXECUÇÃO ORÇAMENTÁRIA**  
**5º BIMESTRE DE 2018**

RREO - Anexo XIV (LRF, Art. 48)

Mínimo Anual de 60% do FUNDEB na Remuneração do Magistério com Educação Infantil e Ensino Fundamental	13.241.592,48	60,00	96,32	
<b>RECEITAS DE OPERAÇÕES DE CRÉDITO E DESPESAS DE CAPITAL</b>	<b>Valor Apurado Até o Bimestre</b>		<b>Saldo não realizado</b>	
Receita de Operação de Crédito	0,00		0,00	
Despesa de Capital Líquida	0,00		0,00	
<b>PROJEÇÃO ATUARIAL DOS REGIMES DE PREVIDÊNCIA</b>	<b>Exercício</b>	<b>10º Exercício</b>	<b>20º Exercício</b>	<b>35º Exercício</b>
Plano Previdenciário				
Receitas Previdenciárias				
Despesas Previdenciárias				
Resultado Previdenciário				
Plano Financeiro				
Receitas Previdenciárias				
Despesas Previdenciárias				
Resultado Previdenciário				
<b>RECEITA DA ALIENAÇÃO DE ATIVOS E APLICAÇÃO DOS RECURSOS</b>	<b>Valor Apurado Até o Bimestre</b>		<b>Saldo a Realizar</b>	
Receita de Capital Resultante da Alienação de Ativos	0,00		0,00	
Aplicação dos Recursos da Alienação de Ativos	0,00		0,00	
<b>DESPESAS COM AÇÕES E SERVIÇOS PÚBLICOS DE SAÚDE</b>	<b>Valor Apurado Até o Bimestre</b>	<b>Limites Constitucionais Anuais</b>		
		<b>% Mínimo a Aplicar no Exercício</b>	<b>% Aplicado Até o Bimestre</b>	
Despesas com Ações e Serviços Públicos de Saúde executadas com recursos de impostos	3.863.036,13	15,00	16,31	
<b>DESPESAS DE CARÁTER CONTINUADO DERIVADAS DE PPP</b>	<b>Valor Apurado no Exercício Corrente</b>			
Total das Despesas / RCL (%)				



PREFEITURA MUN. DE BOQUIM  
PCA DR JOSE MARIA PAIVA DE MELO Nº: 26, Bairro CENTRO  
CEP: 49.360-000  
13097068000182

RELATÓRIO RESUMIDO DA EXECUÇÃO ORÇAMENTÁRIA  
DEMONSTRATIVO SIMPLIFICADO DO RELATÓRIO RESUMIDO DA EXECUÇÃO ORÇAMENTÁRIA  
5º BIMESTRE DE 2018

RREO - Anexo XIV (LRF, Art. 48)

*Eraldo de Andrade Santos*

89160258500 - ERALDO DE ANDRADE SANTOS  
PREFEITO MUNICIPAL

*José Valmir dos Passos*

11656778572 - JOSÉ VALMIR DOS PASSOS CRC: 4111/SE