

**Tabela 1 - Demonstrativo da Despesa com Pessoal - Estados, DF e Municípios**

MUNICÍPIO DE BOQUIM-SE - PODER EXECUTIVO  
RELATÓRIO DE GESTÃO FISCAL  
**DEMONSTRATIVO DA DESPESA COM PESSOAL**  
ORÇAMENTOS FISCAL E DA SEGURIDADE SOCIAL  
1º QUADRIMESTRE

RGF - ANEXO 1 (LRF, art. 55, inciso I, alínea "a")

RS 1,00

DESPESA COM PESSOAL	DESPESAS EXECUTADAS (Últimos 12 Meses)													INSCRITAS EM RESTOS A PAGAR NÃO PROCESSADOS¹ (b)
	LIQUIDADAS													
	Mai/22	Jun/22	Jul/22	Ago/22	Set/22	Out/22	Nov/22	Dez/22	Jan/23	Fev/23	Mar/23	Abr/23	TOTAL (ULTIMOS 12 MESES) (a)	
<b>DESPESA BRUTA COM PESSOAL (I)</b>	<b>3.879.096,62</b>	<b>4.261.894,92</b>	<b>3.940.420,92</b>	<b>3.741.990,67</b>	<b>4.490.552,31</b>	<b>4.530.152,03</b>	<b>6.147.210,06</b>	<b>7.348.059,59</b>	<b>4.366.994,92</b>	<b>4.481.991,14</b>	<b>4.897.550,00</b>	<b>4.833.380,67</b>	<b>56.919.293,85</b>	<b>0,00</b>
<b>Pessoal Ativo</b>	<b>3.768.803,38</b>	<b>4.130.291,78</b>	<b>3.832.152,14</b>	<b>3.633.721,89</b>	<b>4.382.283,53</b>	<b>4.412.374,55</b>	<b>5.964.329,69</b>	<b>7.213.970,10</b>	<b>4.229.163,55</b>	<b>4.339.765,45</b>	<b>4.749.172,55</b>	<b>4.692.634,13</b>	<b>55.348.662,74</b>	<b>0,00</b>
Vencimentos, Vantagens e Outras Despesas Variáveis	3.495.608,22	4.129.835,32	3.557.173,87	3.359.510,29	3.575.876,01	3.703.250,02	5.206.579,87	5.076.472,10	4.229.163,55	3.595.372,81	4.047.973,04	3.937.496,27	47.914.311,37	0,00
Obrigações Patronais	273.195,16	456,46	274.978,27	274.211,60	806.407,52	709.124,53	757.749,82	2.137.498,00	0,00	744.392,64	701.199,51	755.137,86	7.434.351,37	0,00
<b>Pessoal Inativo e Pensionistas</b>	<b>110.293,24</b>	<b>131.603,14</b>	<b>108.268,78</b>	<b>108.268,78</b>	<b>117.777,48</b>	<b>182.880,37</b>	<b>134.089,49</b>	<b>142.225,69</b>	<b>148.377,45</b>	<b>148.377,45</b>	<b>148.377,45</b>	<b>140.746,54</b>	<b>1.570.631,11</b>	<b>0,00</b>
Aposentadorias, Reserva e Reformas	105.496,14	125.619,49	103.471,68	103.471,68	105.844,78	115.353,48	182.880,37	134.089,49	137.831,37	142.225,69	148.377,45	140.746,54	1.545.408,16	0,00
Pensões	4.797,10	5.983,65	4.797,10	4.797,10	2.424,00	2.424,00	0,00	0,00	0,00	0,00	0,00	0,00	25.222,95	0,00
<b>Outras Despesas de Pessoal Decorrentes de Contratos de Terceirização ou de Contratação de Forma Indireta (§ 1º do art. 18 da LRF)</b>	<b>0,00</b>	<b>0,00</b>	<b>0,00</b>	<b>0,00</b>	<b>0,00</b>	<b>0,00</b>	<b>0,00</b>	<b>0,00</b>	<b>0,00</b>	<b>0,00</b>	<b>0,00</b>	<b>0,00</b>	<b>0,00</b>	<b>0,00</b>
<b>Despesa com Pessoal não Executada Orçamentariamente</b>	<b>0,00</b>	<b>0,00</b>	<b>0,00</b>	<b>0,00</b>	<b>0,00</b>	<b>0,00</b>	<b>0,00</b>	<b>0,00</b>	<b>0,00</b>	<b>0,00</b>	<b>0,00</b>	<b>0,00</b>	<b>0,00</b>	<b>0,00</b>
<b>DESPESAS NÃO COMPUTADAS (II) (§ 1º do art. 19 da LRF)</b>	<b>94.813,20</b>	<b>35.741,08</b>	<b>23.459,50</b>	<b>37.932,99</b>	<b>66.803,43</b>	<b>682,29</b>	<b>7.685,71</b>	<b>678.380,59</b>	<b>422.096,24</b>	<b>615.574,30</b>	<b>502.594,67</b>	<b>176.415,28</b>	<b>2.662.179,28</b>	<b>0,00</b>
Indenizações por Demissão e Incentivos à Demissão Voluntária e Deduções Constitucionais	0,00	0,00	0,00	3.028,71	0,00	0,00	0,00	663.676,17	0,00	614.818,27	448.743,21	148.004,05	1.878.270,41	0,00
Decorrentes de Decisão Judicial de Período Anterior ao da Apuração	93.545,19	35.741,08	5.255,60	12.318,06	66.803,43	682,29	7.685,71	14.704,42	0,00	922,20	53.851,46	28.411,23	319.920,67	0,00
Despesas de Exercícios Anteriores de Período Anterior ao da Apuração	1.268,01	0,00	18.203,90	22.586,22	0,00	0,00	0,00	422.096,24	-166,17	0,00	0,00	0,00	463.988,20	0,00
Inativos e Pensionistas com Recursos Vinculados	0,00	0,00	0,00	0,00	0,00	0,00	0,00	0,00	0,00	0,00	0,00	0,00	0,00	0,00
<b>DESPESA LIQUIDA COM PESSOAL (III) = (I - II)</b>	<b>3.784.283,42</b>	<b>4.226.153,84</b>	<b>3.916.961,42</b>	<b>3.704.057,68</b>	<b>4.423.748,88</b>	<b>4.529.469,74</b>	<b>6.139.524,35</b>	<b>6.669.679,00</b>	<b>3.944.898,68</b>	<b>3.866.416,84</b>	<b>4.394.955,33</b>	<b>4.656.965,39</b>	<b>54.257.114,57</b>	<b>0,00</b>

APURAÇÃO DO CUMPRIMENTO DO LIMITE LEGAL	VALOR	% SOBRE A RCL AJUSTADA
RECEITA CORRENTE LIQUIDA - RCL (IV)	80.567.698,22	-
(-) Transferências obrigatórias da União relativas às emendas individuais (art. 166-A, § 1º, da CF) (V)	1.700.000,00	-
(-) Transferências obrigatórias da União relativas às emendas de bancada (art. 166, § 16 da CF) e ao vencimento dos agentes comunitários de saúde e de combate às endemias (CF, art. 198, §11) (VI)	404.922,00	-
RECEITA CORRENTE LIQUIDA AJUSTADA PARA CÁLCULO DOS LIMITES DA DESPESA COM PESSOAL (VII) = (IV - V - VI)	78.462.776,22	-
<b>DESPESA TOTAL COM PESSOAL - DTP (VIII) = (III + III b)</b>	<b>54.257.114,57</b>	<b>69,15</b>
LIMITE MÁXIMO (IX) (incisos I, II e III, art. 20 da LRF)	42.369.899,16	54,00
LIMITE PRUDENCIAL (X) = (0,95 x IX) (parágrafo único do art. 22 da LRF)	40.251.404,20	51,30
LIMITE DE ALERTA (XI) = (0,90 x IX) (inciso II do §1º do art. 59 da LRF)	38.132.909,24	48,60

FONTE: Sistema AGAPE, Unidade Responsável Secretária Municipal de Finanças, Data da emissão 29/mar/2023 e hora de emissão 08h e 59m

1. Nos demonstrativos elaborados no primeiro e no segundo quadrimestre de cada exercício, os valores de restos a pagar não processados inscritos em 31 de dezembro do exercício anterior continuarão a ser informados nesse campo. Esses valores não sofrem alteração pelo seu processamento, e somente no caso de cancelamento podem ser excluídos.

NOTA:

**Tabela 1.1**

TRAJETÓRIA DE RETORNO AO LIMITE DA DESPESA TOTAL COM PESSOAL								
2022			2023			2023		
3º Quadrimestre			1º Quadrimestre			3º Quadrimestre		
Limite Máximo	% DTP	% Excedente	Redutor mínimo de	Limite	% DTP	Redutor Residual	Limite	% DTP
(a)	(b)	(c) = (b-a)	1/3 do Excedente	(e) = (b-d)	(f)	(g) = (f-a)	(h) = (a)	(i)
54,00	67,71	13,71	4,57	63,14	69,15	15,15	54,00	

Nota: DTP corresponde à Despesa Total com Pessoal.

**Tabela 1.2 - TRAJETÓRIA DE RETORNO AO LIMITE DA DESPESA TOTAL COM PESSOAL (art. 15 da LC 178/2021)**


PARÂMETROS PARA REDUÇÃO DO EXCEDENTE DE DTP (art. 15 da LC 178/2021)	Percentual
Limite Máximo (IX) (%) (LRF, art. 20)¹	54,00
DTP em 2021 (XII) (%)	67,81
Excedente em 2021 (XIII) = (XII - IX) (%)	13,81
Redutor anual (XIV) = (0,10 x XIII) (%)	1,38


TRAJETÓRIA DE RETORNO AO LIMITE DA DESPESA TOTAL COM PESSOAL (art. 15 da LC 178/2021)												
	2021	2022	2023	2024	2025	2026	2027	2028	2029	2030	2031	2032
RECEITA CORRENTE LÍQUIDA AJUSTADA PARA CÁLCULO DOS LIMITES DA DESPESA COM PESSOAL (VII) <sup>1</sup>	64.163.723,10	76.999.820,75	78.462.776,22									
DESPESA TOTAL COM PESSOAL - DTP (VIII) <sup>2</sup>	43.511.799,06	52.132.749,74	54.257.114,57									
% DTP (VIII/VII)	67,81	67,71	69,15									
LIMITE CONFORME ART. 15 DA LC 178/2021 (%)												


<sup>1</sup> Conforme quadro "APURAÇÃO DO CUMPRIMENTO DO LIMITE LEGAL" do exercício respectivo.

<sup>2</sup> Conforme quadro "APURAÇÃO DO CUMPRIMENTO DO LIMITE LEGAL" do exercício respectivo.

<sup>3</sup> Conforme quadro "APURAÇÃO DO CUMPRIMENTO DO LIMITE LEGAL" do exercício respectivo.

  
 ERALDO DE ANDRADE SANTOS  
 PREFEITO MUNICIPAL

  
 ERIVALDA SANTANA FARIAS  
 SEC. DE ADM. E FINANÇAS

  
 JOSÉ VALMIR DOS PASSOS CRC: 4111/SE

  
 VANESSA SILVA MACÊDO  
 CONTROLADORA MUNICIPAL

Tabela 2 - Demonstrativo da Dívida Consolidada Líquida - Estados, DF e Municípios

MUNICÍPIO DE BOQUIM-SE - PODER EXECUTIVO  
RELATÓRIO DE GESTÃO FISCAL  
**DEMONSTRATIVO DA DÍVIDA CONSOLIDADA LÍQUIDA**  
ORÇAMENTOS FISCAL E DA SEGURIDADE SOCIAL  
1º QUADRIMESTRE

RGF - ANEXO 2 (LRF, art. 55, inciso I, alínea "b")

R\$ 1,00


DÍVIDA CONSOLIDADA	SALDO DO EXERCÍCIO ANTERIOR	SALDO DO EXERCÍCIO DE 2023		
		Até o 1º Quadrimestre	Até o 2º Quadrimestre	Até o 3º Quadrimestre
<b>DÍVIDA CONSOLIDADA - DC (I)</b>	<b>6.947.759,42</b>	<b>6.536.844,82</b>	<b>0,00</b>	<b>0,00</b>
Dívida Mobiliária	0,00	0,00	0,00	0,00
Dívida Contratual	6.277.018,10	5.866.103,50	0,00	0,00
Empréstimos	0,00	0,00	0,00	0,00
Internos	0,00	0,00	0,00	0,00
Externos	0,00	0,00	0,00	0,00
Reestruturação da Dívida de Estados e Municípios	0,00	0,00	0,00	0,00
Financiamentos	38.178,30	29.473,45	0,00	0,00
Internos	38.178,30	29.473,45	0,00	0,00
Externos	0,00	0,00	0,00	0,00
Parcelamento e Renegociação de dívidas	6.238.839,80	5.836.630,05	0,00	0,00
De Tributos	0,00	0,00	0,00	0,00
De Contribuições Previdenciárias	6.005.975,37	5.603.765,62	0,00	0,00
De Demais Contribuições Sociais	232.864,43	232.864,43	0,00	0,00
Do FGTS	0,00	0,00	0,00	0,00
Com Instituição Não financeira	0,00	0,00	0,00	0,00
Demais Dívidas Contratuais	0,00	0,00	0,00	0,00
Precatórios Posteriores a 05/05/2000 (inclusive) - Vencidos e não pagos	670.741,32	670.741,32	0,00	0,00
Outras Dívidas	<b>0,00</b>	<b>0,00</b>	<b>0,00</b>	<b>0,00</b>
<b>DEDUÇÕES (II)</b>	<b>13.268.978,32</b>	<b>12.512.278,31</b>	<b>0,00</b>	<b>0,00</b>
Disponibilidade de Caixa¹	13.268.978,32	12.512.278,31	0,00	0,00
Disponibilidade de Caixa Bruta	16.630.821,27	15.794.226,54	0,00	0,00
(-) Restos a Pagar Processados	2.345.643,86	1.786.408,21	0,00	0,00
(-) Depósitos Restituintes e Valores Vinculados	1.016.199,09	1.495.540,02	0,00	0,00
Demais Haveres Financeiros	0,00	0,00	0,00	0,00
<b>DÍVIDA CONSOLIDADA LÍQUIDA² (DCL) (III) = (I - II)</b>	<b>-6.321.218,90</b>	<b>-5.975.433,49</b>	<b>0,00</b>	<b>0,00</b>
RECEITA CORRENTE LÍQUIDA - RCL (IV)	78.699.820,75	80.567.698,22	0,00	0,00
(-) Transferências obrigatórias da União relativas às emendas individuais (art. 166-A, III, do CF)	1.700.000,00	1.700.000,00	0,00	0,00
RECEITA CORRENTE LÍQUIDA AJUSTADA PARA CÁLCULO DOS LIMITES DE ENDIVIDAMENTO (V) = (IV - V)	76.999.820,75	78.867.698,22	0,00	0,00
% da DC sobre a RCL AJUSTADA (I/VI)	9,02	8,29	0,00	0,00
% da DCL sobre a RCL AJUSTADA (III/VI)	-8,21	-7,58	0,00	0,00
LIMITE DEFINIDO POR RESOLUÇÃO DO SENADO FEDERAL - 120%	92.399.784,90	94.641.237,86	0,00	0,00
LIMITE DE ALERTA (inciso III do § 1º do art. 59 da LRF) - 90%	83.159.806,41	85.177.114,08	0,00	0,00
<b>OUTROS VALORES NÃO INTEGRANTES DA DC</b>	<b>SALDO DO EXERCÍCIO ANTERIOR</b>	<b>SALDO DO EXERCÍCIO DE 2023</b>		
		Até o 1º Quadrimestre	Até o 2º Quadrimestre	Até o 3º Quadrimestre
PRECATÓRIOS ANTERIORES A 05/05/2000	0,00	0,00	0,00	0,00
PRECATÓRIOS POSTERIORES A 05/05/2000 (Não incluídos na DC)²	0,00	0,00	0,00	0,00
PASSIVO ATUARIAL	0,00	0,00	0,00	0,00
RP NÃO-PROCESSADOS	6.408.481,89	4.952.597,84	0,00	0,00
ANTECIPAÇÕES DE RECEITA ORÇAMENTÁRIA - ARO	0,00	0,00	0,00	0,00
DÍVIDA CONTRATUAL DE PPP	0,00	0,00	0,00	0,00
APROPRIAÇÃO DE DEPÓSITOS JUDICIAIS	0,00	0,00	0,00	0,00

FONTE: Sistema AGAPE, Unidade Responsável Secretária Municipal de Finanças, Data da emissão 29/mar/2023 e hora de emissão 09h e 30m

1. A Disponibilidade de Caixa Bruta não poderá apresentar valor negativo, porém, em determinadas situações, como utilização de depósitos restituintes para pagamento de despesas próprias do ente, o valor da linha "Disponibilidade de Caixa" poderá resultar em valor negativo. Por outro lado, o ente deve incluir os valores das obrigações a pagar atrasadas que estiverem registradas como restos a pagar processados (RPP) no item "Outras Dívidas" da DC (I), por meio do registro dos RPP sem disponibilidade financeira em conta de controle específica (e não de forma automática), e, para evitar duplicidade, deve deduzir o valor correspondente do montante total de RPP informado no bloco das DEDUÇÕES (II).

2. Refere-se aos precatórios posteriores a 05/05/2000 que, em cumprimento ao disposto no artigo 100 da Constituição Federal, ainda não foram incluídos no orçamento ou constam no orçamento e ainda não foram pagos. Ao final do exercício em que esses precatórios foram incluídos ou que deveriam ter sido incluídos, os valores deverão compor a linha "Precatórios Posteriores a 05/05/2000".

NOTA:

  
ERALDO DE ANDRADE SANTOS  
PREFEITO MUNICIPAL

  
ERIVALDA SANTANA FARIAS  
SEC. DE ADM. E FINANÇAS

  
JOSÉ VALMIR DOS PASSOS CRC: 4111/SE

  
VANESSA SILVA MACÊDO  
CONTROLADORA MUNICIPAL

**Tabela 3 - Demonstrativo das Garantias e Contragarantias de Valores**


MUNICÍPIO DE BOQUIM-SE - PODER EXECUTIVO  
 RELATÓRIO DE GESTÃO FISCAL  
**DEMONSTRATIVO DAS GARANTIAS E CONTRAGARANTIAS DE VALORES**  
 ORÇAMENTOS FISCAL E DA SEGURIDADE SOCIAL  
 1º QUADRIMESTRE

RGF - ANEXO 3 (LRF, art. 55, inciso I, alínea "c" e art. 40, § 1º)

GARANTIAS CONCEDIDAS	SALDO DO EXERCÍCIO ANTERIOR	SALDOS DO EXERCÍCIO DE 2023		
		Até o 1º Quadrimestre	Até o 2º Quadrimestre	Até o 3º Quadrimestre
AOS ESTADOS (I)	0,00	0,00	0,00	0,00
Em Operações de Crédito Externas	0,00	0,00	0,00	0,00
Em Operações de Crédito Internas	0,00	0,00	0,00	0,00
AOS MUNICÍPIOS (II)	0,00	0,00	0,00	0,00
Em Operações de Crédito Externas	0,00	0,00	0,00	0,00
Em Operações de Crédito Internas	0,00	0,00	0,00	0,00
ÀS ENTIDADES CONTROLADAS (III)	0,00	0,00	0,00	0,00
Em Operações de Crédito Externas	0,00	0,00	0,00	0,00
Em Operações de Crédito Internas	0,00	0,00	0,00	0,00
POR MEIO DE FUNDOS E PROGRAMAS (IV)	0,00	0,00	0,00	0,00
<b>TOTAL GARANTIAS CONCEDIDAS (V) = (I + II + III + IV)</b>	<b>0,00</b>	<b>0,00</b>	<b>0,00</b>	<b>0,00</b>
RECEITA CORRENTE LÍQUIDA - RCL (VI)	78.699.820,75	80.567.698,22	0,00	0,00
(-) Transferências obrigatórias da União relativas às emendas individuais (art. 166-A, § 1º, da CF) (VII)	1.700.000,00	1.700.000,00	0,00	0,00
<b>RECEITA CORRENTE LÍQUIDA AJUSTADA PARA CÁLCULO DOS LIMITES DE ENDIVIDAMENTO (VIII) = (VI - VII)</b>	<b>76.999.820,75</b>	<b>78.867.698,22</b>	<b>0,00</b>	<b>0,00</b>
% do TOTAL DAS GARANTIAS sobre a RCL AJUSTADA (V/VIII)	0,00%	0,00%	0,00%	0,00%
LIMITE DEFINIDO POR RESOLUÇÃO DO SENADO FEDERAL - 22%	16.939.960,57	17.350.893,61	0,00	0,00
LIMITE DE ALERTA (inciso III do §1º do art. 59 da LRF) - <-%>	15.245.964,51	15.615.804,25	0,00	0,00
<b>MEDIDAS CORRETIVAS:</b>				
<b>CONTRAGARANTIAS RECEBIDAS</b>				
DOS ESTADOS (IX)	0,00	0,00	0,00	0,00
Em Garantia às operações de Crédito Externas	0,00	0,00	0,00	0,00
Em Garantia às operações de Crédito Internas	0,00	0,00	0,00	0,00
DOS MUNICÍPIOS (X)	0,00	0,00	0,00	0,00
Em Garantia às operações de Crédito Externas	0,00	0,00	0,00	0,00
Em Garantia às operações de Crédito Internas	0,00	0,00	0,00	0,00
DAS ENTIDADES CONTROLADAS (XI)	0,00	0,00	0,00	0,00
Em Garantia às operações de Crédito Externas	0,00	0,00	0,00	0,00
Em Garantia às operações de Crédito Internas	0,00	0,00	0,00	0,00
EM GARANTIAS POR MEIO DE FUNDOS E PROGRAMAS (XII)	0,00	0,00	0,00	0,00
<b>TOTAL CONTRAGARANTIAS RECEBIDAS (XIII) = (IX + X + XI + XII)</b>	<b>0,00</b>	<b>0,00</b>	<b>0,00</b>	<b>0,00</b>


FONTE: Sistema AGAPE, Unidade Responsável Secretaria Municipal de Finanças, Data da emissão 29/mai/2023 e hora de emissão 10h e 00m

NOTA:

  
 ERALDO DE ANDRADE SANTOS  
 PREFEITO MUNICIPAL

  
 JOSÉ VALMIR DOS PASSOS CRC: 4111/SE

  
 ERIVALDA SANTANA FARIAS  
 SEC. DE ADM. E FINANÇAS

  
 VANESSA SILVA MACÊDO  
 CONTROLADORA MUNICIPAL

**Tabela 4 - Demonstrativo das Operações de Crédito**

MUNICÍPIO DE BOQUIM-SE - PODER EXECUTIVO  
 RELATÓRIO DE GESTÃO FISCAL  
**DEMONSTRATIVO DAS OPERAÇÕES DE CRÉDITO**  
 ORÇAMENTOS FISCAL E DA SEGURIDADE SOCIAL  
 1º QUADRIMESTRE

RGF - ANEXO 4 (LRF, art. 55, inciso I, alínea "d" e inciso III alínea "c")


RS 1,00

<u>OPERAÇÕES DE CRÉDITO</u>	VALOR REALIZADO	
	No Quadrimestre de Referência	Até o Quadrimestre de Referência (a)
Mobiliária	0,00	0,00
Interna	0,00	0,00
Externa	0,00	0,00
Contratual	0,00	0,00
Interna	0,00	0,00
Empréstimos	0,00	0,00
Aquisição Financiada de Bens e Arrendamento Mercantil Financeiro	0,00	0,00
Antecipação de Receita pela Venda a Termo de Bens e Serviços	0,00	0,00
Assunção, Reconhecimento e Confissão de Dívidas (LRF, art. 29, § 1º)	0,00	0,00
Operações de crédito não sujeitas ao limite para fins de contratação <sup>1</sup> (I)	0,00	0,00
Externa	0,00	0,00
Empréstimos	0,00	0,00
Aquisição Financiada de Bens e Arrendamento Mercantil Financeiro	0,00	0,00
Antecipações de Receitas pela Venda a Termo de Bens e Serviços	0,00	0,00
Assunção, Reconhecimento e Confissão de Dívidas (LRF, art. 29, § 1º)	0,00	0,00
Operações de crédito não sujeitas ao limite para fins de contratação <sup>1</sup> (II)	0,00	0,00
<b>TOTAL (III)</b>	<b>0,00</b>	<b>0,00</b>
<u>APURAÇÃO DO CUMPRIMENTO DOS LIMITES</u>	VALOR	% SOBRE A RCL AJUSTADA
RECEITA CORRENTE LÍQUIDA - RCL (IV)	80.567.698,22	-
(-) Transferências obrigatórias da União relativas às emendas individuais (§ 1º, art. 166-A da CF) (V)	1.700.000,00	-
RECEITA CORRENTE LÍQUIDA AJUSTADA PARA CÁLCULO DOS LIMITES DE ENDIVIDAMENTO (VI) = (IV - V)	78.867.698,22	-
OPERAÇÕES VEDADAS (VII)	0,00	-
TOTAL CONSIDERADO PARA FINS DA APURAÇÃO DO CUMPRIMENTO DO LIMITE (VIII) = (IIIa + VII - Ia - IIa)	0,00	-
LIMITE GERAL DEFINIDO POR RESOLUÇÃO DO SENADO FEDERAL PARA AS OPERAÇÕES DE CRÉDITO INTERNAS E EXTERNAS	12.618.831,72	16,00
LIMITE DE ALERTA (inciso III do §1º do art. 59 da LRF) - <%>	11.356.948,54	14,40
OPERAÇÕES DE CRÉDITO POR ANTECIPAÇÃO DA RECEITA ORÇAMENTARIA	0,00	-
LIMITE DEFINIDO POR RESOLUÇÃO DO SENADO FEDERAL PARA AS OPERAÇÕES DE CRÉDITO POR ANTECIPAÇÃO DA RECEITA ORÇAMENTARIA	5.520.738,88	7,00
<u>OUTRAS OPERAÇÕES QUE INTEGRAM A DÍVIDA CONSOLIDADA</u>	VALOR REALIZADO	
	No Quadrimestre de Referência	Até o Quadrimestre de Referência (a)
Parcelamentos de Dívidas	0,00	0,00
Tributos	0,00	0,00
Contribuições Previdenciárias	0,00	0,00
FGTS	0,00	0,00
Demais Contribuições Sociais	0,00	0,00
Operações de reestruturação e recomposição do principal de dívidas	0,00	0,00

FONTE: Sistema ÁGAPE, Unidade Responsável Secretaria Municipal de Finanças, Data da emissão 29/mar/2023 e hora de emissão 10h e 05m

1 Conforme Manual para Instrução de Pleitos (MIP), disponível em [conteudo.tesouro.gov.br/manuais/mip](http://conteudo.tesouro.gov.br/manuais/mip), essas operações podem ser contratadas mesmo que não haja margem disponível nos limites. No entanto, uma vez contratadas, os fluxos de tais operações terão seus efeitos contabilizados para fins da contratação de outras operações de crédito.

NOTA:

  
 ERALDO DE ANDRADE SANTOS  
 PREFEITO MUNICIPAL

  
 JOSÉ VALMIR DOS PASSOS CRC: 4111/SE

  
 ERIVALDA SANTANA FARIAS  
 SEC. DE ADM. E FINANÇAS


  
 VANESSA SILVA MACÊDO  
 CONTROLADORA MUNICIPAL


## Tabela 6 - Demonstrativo Simplificado do Relatório de Gestão Fiscal - Estado, DF e Município

MUNICÍPIO DE BOQUIM-SE - PODER EXECUTIVO  
 RELATÓRIO DE GESTÃO FISCAL  
**DEMONSTRATIVO SIMPLIFICADO DO RELATÓRIO DE GESTÃO FISCAL**  
 ORÇAMENTOS FISCAL E DA SEGURIDADE SOCIAL  
 1º QUADRIMESTRE

RECEITA CORRENTE LÍQUIDA		VALOR ATÉ O QUADRIMESTRE/SEMESTRE	
Receita Corrente Líquida			R\$ 80.567.698,22
Receita Corrente Líquida Ajustada para Cálculo dos Limites de Endividamento			R\$ 78.867.698,22
Receita Corrente Líquida Ajustada para Cálculo dos Limites da Despesa com Pessoal			R\$ 78.462.776,22
DESPESA COM PESSOAL		VALOR	% SOBRE A RCL AJUSTADA
Despesa Total com Pessoal - DTP		54.257.114,57	69,15
Limite Máximo (incisos I, II e III, art. 20 da LRF) - <math>\leq\%>		42.369.899,16	54,00
Limite Prudencial (parágrafo único, art. 22 da LRF) - <math>\leq\%>		40.251.404,20	51,30
Limite de Alerta (inciso II do §1º do art. 59 da LRF) - <math>\leq\%>		38.132.909,24	48,60
DÍVIDA CONSOLIDADA		VALOR ATÉ O QUADRIMESTRE DE REFERÊNCIA	% SOBRE A RCL AJUSTADA
Dívida Consolidada Líquida		-5.975.433,49	-7,58
Limite Definido por Resolução do Senado Federal		94.641.237,86	120,00
GARANTIAS DE VALORES		VALOR ATÉ O QUADRIMESTRE DE REFERÊNCIA	% SOBRE A RCL AJUSTADA
Total das Garantias Concedidas		0,00	0,00
Limite Definido por Resolução do Senado Federal		17.350.893,61	22,00
OPERAÇÕES DE CRÉDITO		VALOR	% SOBRE A RCL AJUSTADA
Operações de Crédito Internas e Externas		0,00	0,00
Limite Definido pelo Senado Federal para Operações de Crédito Externas e Internas		12.618.831,72	16,00
Operações de Crédito por Antecipação da Receita		0,00	0,00
Limite Definido pelo Senado Federal para Operações de Crédito por Antecipação da Receita		5.520.738,88	7,00
RESTOS A PAGAR		RESTOS A PAGAR EMPENHADOS E NÃO LIQUIDADOS DO EXERCÍCIO	DISPONIBILIDADE DE CAIXA LÍQUIDA (APÓS A INSCRIÇÃO EM RESTOS A PAGAR NÃO PROCESSADOS DO EXERCÍCIO)
Valor Total		0,00	0,00

FONTE: Sistema ÁGAPE, Unidade Responsável Secretaria Municipal de Finanças, Data da emissão

  
 ERALDO DE ANDRADE SANTOS  
 PREFEITO MUNICIPAL

  
 JOSÉ VALMIR DOS PASSOS CRC: 4111/SE

  
 ERIVALDA SANTANA FARIAS  
 SEC. DE ADM. E FINANÇAS

  
 VANESSA SILVA MACÊDO  
 CONTROLADORA MUNICIPAL