

MUNICÍPIO DE BOQUIM - SE
RELATÓRIO RESUMIDO DA EXECUÇÃO ORÇAMENTÁRIA
BALANÇO ORÇAMENTÁRIO
ORÇAMENTOS FISCAL E DA SEGURIDADE SOCIAL
PERÍODO DE REFERÊNCIA <NOVEMBRO A DEZEMBRO DE 2016>

RREO - Anexo 1 (LRF, Art. 52, inciso I, alíneas "a" e "b" do inciso II e §1º)

RECEITAS	PREVISÃO INICIAL	PREVISÃO ATUALIZADA (a)	RECEITAS REALIZADAS				SALDO (b=c)
			No Bimestre (b)		Até o Bimestre (c)		
				% (b/a)		% (c/a)	
RECEITAS (EXCETO INTRA-ORÇAMENTÁRIAS) (I)	47.000.000,00	47.000.000,00	14.274.001,64	0,30	48.543.625,54	1,03	(1.543.628,54)
RECEITAS CORRENTES	45.968.000,00	45.968.000,00	14.271.841,64	0,31	48.319.750,54	1,05	(2.351.750,54)
RECEITA TRIBUTÁRIA	2.190.000,00	2.190.000,00	964.428,68	0,44	2.933.206,04	1,34	(743.206,04)
Impostos	1.790.000,00	1.790.000,00	943.745,37	0,53	2.681.010,07	1,50	(891.010,07)
Taxas	400.000,00	400.000,00	20.683,31	0,05	252.195,97	0,63	147.804,05
Contribuição de Melhoria	0,00	0,00	0,00	0,00	0,00	0,00	0,00
RECEITA DE CONTRIBUIÇÕES	0,00	0,00	0,00	0,00	0,00	0,00	0,00
Contribuições Sociais	0,00	0,00	0,00	0,00	0,00	0,00	0,00
Contribuição de Intervenção no Domínio Econômico	0,00	0,00	0,00	0,00	0,00	0,00	0,00
Contribuição de Iluminação Pública	0,00	0,00	0,00	0,00	0,00	0,00	0,00
Outras Receitas de Contribuições	0,00	0,00	0,00	0,00	0,00	0,00	0,00
RECEITA PATRIMONIAL	181.000,00	181.000,00	38.376,02	0,21	273.441,09	1,51	(92.441,09)
Receitas Imobiliárias	15.000,00	15.000,00	5.062,01	0,34	27.269,57	1,82	(12.269,57)
Receitas de Valores Mobiliários	166.000,00	166.000,00	33.314,01	0,20	246.171,52	1,48	(80.171,52)
Receitas de Concessões e Permissões	0,00	0,00	0,00	0,00	0,00	0,00	0,00
Compensações Financeiras	0,00	0,00	0,00	0,00	0,00	0,00	0,00
Receita Decorrente do Direito de Exploração de Bens Públicos em Áreas de Domínio Público	0,00	0,00	0,00	0,00	0,00	0,00	0,00
Receita da Cessão de Direitos	0,00	0,00	0,00	0,00	0,00	0,00	0,00
Outras Receitas Patrimoniais	0,00	0,00	0,00	0,00	0,00	0,00	0,00
RECEITA AGROPECUÁRIA	0,00	0,00	0,00	0,00	0,00	0,00	0,00
Receita da Produção Vegetal	0,00	0,00	0,00	0,00	0,00	0,00	0,00
Receita da Produção Animal e Derivados	0,00	0,00	0,00	0,00	0,00	0,00	0,00
Outras Receitas Agropecuárias	0,00	0,00	0,00	0,00	0,00	0,00	0,00
RECEITA INDUSTRIAL	0,00	0,00	0,00	0,00	0,00	0,00	0,00
Receita da Indústria Extrativa Mineral	0,00	0,00	0,00	0,00	0,00	0,00	0,00
Receita da Indústria de Transformação	0,00	0,00	0,00	0,00	0,00	0,00	0,00
Receita da Indústria de Construção	0,00	0,00	0,00	0,00	0,00	0,00	0,00
Outras Receitas Industriais	0,00	0,00	0,00	0,00	0,00	0,00	0,00
RECEITA DE SERVIÇOS	75.000,00	75.000,00	11.370,07	0,15	73.949,91	0,99	1.050,09
TRANSFERÊNCIAS CORRENTES	43.292.000,00	43.292.000,00	12.985.810,70	0,30	44.678.065,05	1,03	(1.386.065,05)
Transferências Intergovernamentais	43.612.000,00	43.012.000,00	12.500.506,80	0,29	43.206.695,46	1,00	(191.695,16)
Transferências de Instituições Privadas	0,00	0,00	0,00	0,00	0,00	0,00	0,00
Transferências do Exterior	0,00	0,00	0,00	0,00	0,00	0,00	0,00
Transferências de Pessoas	0,00	0,00	0,00	0,00	0,00	0,00	0,00
Transferências de Convênios	280.000,00	280.000,00	485.303,90	1,73	1.471.369,59	5,25	(1.191.369,59)
Transferências para o Combate à Fome	0,00	0,00	0,00	0,00	0,00	0,00	0,00
OUTRAS RECEITAS CORRENTES	230.000,00	230.000,00	271.856,17	1,18	361.088,45	1,57	(131.088,45)
Multas e Juros de Mora	0,00	0,00	0,00	0,00	0,00	0,00	0,00
Indenizações e Restituições	10.000,00	10.000,00	4.875,20	0,49	32.906,33	3,29	(22.906,33)
Receita da Dívida Ativa	20.000,00	20.000,00	2.196,01	0,11	15.013,76	0,75	4.986,24
Receita Decorrente de Aportes Periódicos para Amortização de Déficit Atuarial do RPPS	0,00	0,00	0,00	0,00	0,00	0,00	0,00
Receitas Correntes Diversas	200.000,00	200.000,00	264.784,96	1,32	313.168,36	1,57	(113.168,36)

Anexo 1 - BO

Bianca Secundo Góis
CONTOUR
CRC/SE 5.857

Página 1 de 3

0601

RECEITAS DE CAPITAL	1.032.000,00	1.032.000,00	2.160,00	0,00	223.875,00	0,22	808.125,00
OPERÇÕES DE CRÉDITO	0,00	0,00	0,00	0,00	0,00		0,00
Operações de Crédito Internas	0,00	0,00	0,00	0,00	0,00		0,00
Operações de Crédito Externas	0,00	0,00	0,00	0,00	0,00		0,00
ALIENAÇÃO DE BENS	0,00	0,00	2.160,00		135.750,00		(135.750,00)
Alienação de Bens Móveis	0,00	0,00			0,00		0,00
Alienação de Bens Imóveis	0,00	0,00			0,00		0,00
AMORTIZAÇÕES DE EMPRÉSTIMOS	0,00	0,00	0,00		0,00		0,00
TRANSFERÊNCIAS DE CAPITAL	1.032.000,00	1.032.000,00	0,00		88.125,00	0,09	943.875,00
Transferências Intergovernamentais	0,00	0,00	0,00		0,00		0,00
Transferências de Instituições Privadas	0,00	0,00	0,00		0,00		0,00
Transferências do Exterior	0,00	0,00	0,00		0,00		0,00
Transferências de Pessoas	0,00	0,00	0,00		0,00		0,00
Transferências de Outras Instituições Públicas	0,00	0,00	0,00		0,00		0,00
Transferências de Convênios	1.032.000,00	1.032.000,00	0,00		88.125,00	0,09	943.875,00
Transferências para o Combate à Fome	0,00	0,00	0,00		0,00		0,00
OUTRAS RECEITAS DE CAPITAL	0,00	0,00	0,00		0,00		0,00
Integralização do Capital Social	0,00	0,00	0,00		0,00		0,00
Div. Atv. Prov. da Amortiz. de Emp. e Financ.	0,00	0,00	0,00		0,00		0,00
Receitas de Capital Diversas	0,00	0,00	0,00		0,00		0,00
RECEITAS (INTRA-ORÇAMENTÁRIAS) (II)	47.000.000,00	47.000.000,00	14.274.001,64	0,30	48.543.625,54	1,03	(1.543.625,54)
SUBTOTAL DAS RECEITAS (III) = (I + II)							
OPERÇÕES DE CRÉDITO / REFINANCIAMENTO (IV)	0,00	0,00	0,00		0,00		0,00
Operações de Crédito Internas	0,00	0,00	0,00		0,00		0,00
Mobiliária	0,00	0,00	0,00		0,00		0,00
Contratual	0,00	0,00	0,00		0,00		0,00
Operações de Crédito Externas	0,00	0,00	0,00		0,00		0,00
Mobiliária	0,00	0,00	0,00		0,00		0,00
Contratual	0,00	0,00	0,00		0,00		0,00
SUBTOTAL COM REFINANCIAMENTO (V) = (III + IV)	47.000.000,00	47.000.000,00	14.274.001,64	0,30	48.543.625,54	1,03	(1.543.625,54)
DÉFICIT (VI)	0,00	0,00	0,00		0,00		0,00
TOTAL (VII) = (V + VI)	47.000.000,00	47.000.000,00	14.274.001,64	0,30	48.543.625,54	1,03	(1.543.625,54)
SALDOS DE EXERCÍCIOS ANTERIORES (UTILIZADOS PARA CRÉDITOS ADICIONAIS)	-	-	-		-		-
Superávit Financeiro	-	-	-		-		-
Reserva de Créditos Adicionais	-	-	-		-		-

DESPESAS	DOTAÇÃO INICIAL (d)	DOTAÇÃO ATUALIZADA (e)	DESPESAS EMPENHADAS		SALDO (f-g)	DESPESAS LIQUIDADAS		SALDO (h)	DESPESAS PAGAS ATÉ O BIMESTRE (i)	INSCRITAS EM RESTOS A PAGAR NÃO PROCESSADOS¹ (j-k)¹
			No Bimestre	Até o Bimestre (g)		No Bimestre	Até o Bimestre (h)			
DESPESAS (EXCETO INTRA-ORÇAMENTÁRIAS) (VIII)	47.000.000,00	47.000.000,00	4.119.904,92	45.325.055,62	1.674.944,38	10.544.072,87	44.480.804,71	2.519.195,29	44.355.767,78	844.250,91
DESPESAS CORRENTES	41.730.210,00	44.473.515,46	4.583.912,39	42.973.215,55	1.500.299,91	9.912.628,29	42.343.857,07	2.129.658,39	42.310.675,08	629.358,48
PESSOAL E ENCARGOS SOCIAIS	27.101.800,00	33.883.597,72	5.118.617,15	33.285.117,67	598.480,05	7.847.251,58	33.285.117,67	598.480,05	33.280.506,47	0,00
JUROS E ENCARGOS DA DÍVIDA	2.500,00	500,00	0,00	0,00	500,00	0,00	0,00	500,00	0,00	0,00
OUTRAS DESPESAS CORRENTES	14.625.910,00	10.589.417,74	-534.704,85	9.688.097,88	901.319,86	2.065.376,71	9.058.739,40	1.530.678,34	9.030.168,61	629.358,48
DESPESAS DE CAPITAL	4.897.500,00	2.526.194,54	-464.007,38	2.351.840,07	174.354,47	631.444,58	2.136.947,64	389.246,90	2.045.092,70	214.892,43
INVESTIMENTOS	4.448.200,00	2.320.824,54	-474.072,22	2.148.775,23	172.049,31	596.424,28	1.933.882,80	386.941,74	1.842.027,86	214.892,43
INVERSÕES FINANCEIRAS	47.000,00	2.000,00	0,00	0,00	2.000,00	0,00	0,00	2.000,00	0,00	0,00
AMORTIZAÇÃO DA DÍVIDA	402.300,00	203.370,00	10.064,84	203.064,84	305,16	35.020,30	203.064,84	305,16	203.064,84	0,00
RESERVA DE CONTINGÊNCIA	372.290,00	290,00	0,00	0,00	290,00	0,00	0,00	290,00	0,00	0,00
RESERVA DO RPPS	0,00	0,00	0,00	0,00	0,00	0,00	0,00	0,00	0,00	0,00
DESPESAS (INTRA-ORÇAMENTÁRIAS) (IX)	0,00	0,00	0,00	0,00	0,00	0,00	0,00	0,00	0,00	0,00
SUBTOTAL DAS DESPESAS (X) = (VIII + IX)	47.000.000,00	47.000.000,00	4.119.904,92	45.325.055,62	1.674.944,38	10.544.072,87	44.480.804,71	2.519.195,29	44.355.767,78	844.250,91

Bianca Segundo Gois
CONTÁBIL
CRC/SP 5.855

0602

AMORTIZAÇÃO DA DIV. / REFINANCIAMENTO (XI)	0,00	0,00	0,00	0,00	0,00	0,00	0,00	0,00	0,00	0,00	0,00
Amortização da Dívida Interna	0,00	0,00	0,00	0,00	0,00	0,00	0,00	0,00	0,00	0,00	0,00
Dívida Mobiliária	0,00	0,00	0,00	0,00	0,00	0,00	0,00	0,00	0,00	0,00	0,00
Outras Dívidas	0,00	0,00	0,00	0,00	0,00	0,00	0,00	0,00	0,00	0,00	0,00
Amortização da Dívida Externa	0,00	0,00	0,00	0,00	0,00	0,00	0,00	0,00	0,00	0,00	0,00
Dívida Mobiliária	0,00	0,00	0,00	0,00	0,00	0,00	0,00	0,00	0,00	0,00	0,00
Outras Dívidas	0,00	0,00	0,00	0,00	0,00	0,00	0,00	0,00	0,00	0,00	0,00
SUBTOTAL C/ REFINANCIAMENTO (XII) = (X + XI)	47.000.000,00	47.000.000,00	4.119.904,92	45.325.055,62	1.674.944,38	10.544.072,87	44.480.804,71	2.519.195,29	44.355.767,78	844.250,91	
SUPERAVIT (XIII)	-	-	-	3.218.569,92	-	-	-	-	-	-	-
TOTAL (XIV) = (XII + XIII)	47.000.000,00	47.000.000,00	4.119.904,92	48.543.625,54	-1.843.625,54	10.544.072,87	44.480.804,71	2.519.195,29	44.355.767,78	4.062.820,83	

FONTE: Sistema «Contabilis». Unidade Responsável: «Município de Biquinhas». Emissão: «03/04/2017», às «10:00».

1 Essa coluna poderá ser apresentada somente no último bimestre.

JEAN CARLOS NASCIMENTO FERREIRA
PREFEITO MUNICIPAL

CARLA VIVIANE SANTOS BOLZA
SECRETARIA DE FINANÇAS

GABRIEL SANTANA NETO
SECRETARIO DE CONTROLE INTERNO

Bianca Secundo Gois
CONTADORA
CRC/SP 5.855

MUNICÍPIO DE BOQUIM - SE
 RELATÓRIO RESUMIDO DA EXECUÇÃO ORÇAMENTÁRIA
 DEMONSTRATIVO DA EXECUÇÃO DAS DESPESAS POR FUNÇÃO/SUBFUNÇÃO
 ORÇAMENTOS FISCAL E DA SEGURIDADE SOCIAL
 PERÍODO DE REFERÊNCIA <NOVEMBRO A DEZEMBRO DE 2016>

RREO - Anexo 2 (LRP, Art. 52, inciso II, alínea "c")

Em Reais

FUNÇÃO/SUBFUNÇÃO	DOTAÇÃO INICIAL	DOTAÇÃO ATUALIZADA (a)	DESPESAS EMPENHADAS			SALDO (a-b)	DESPESAS LIQUIDADAS			SALDO (a-c)	INSCRITAS EM RESTOS A PAGAR NÃO PROCESSADOS (b-c)
			No Bimestre	Até o Bimestre (b)	% (b/total b)		No Bimestre	Até o Bimestre (c)	% (c/total c)		
DESPESAS (EXCETO INTRA-ORÇAMENTÁRIAS)	47.000.000,00	47.000.000,00	4.119.904,92	45.325.055,62	1,90	1.674.944,38	10.544.072,87	44.480.804,71	1,00	2.519.195,29	844.250,91
LEGISLATIVA	2.000.000,00	2.000.000,00	1.809.628,37	1.809.628,37	0,04	190.371,63	1.809.628,37	1.809.628,37	0,04	190.371,63	-
Ação Legislativa	2.000.000,00	2.000.000,00	1.809.628,37	1.809.628,37	0,04	190.371,63	1.809.628,37	1.809.628,37	0,04	190.371,63	-
Controle Externo	-	-	-	-	-	-	-	-	-	-	-
Demais Subfunções	-	-	-	-	-	-	-	-	-	-	-
JUDICIÁRIA	600.100,00	666.819,51	7.463,37	661.138,40	0,01	5.681,11	126.509,00	661.138,40	0,01	5.681,11	-
Ação Judiciária	-	-	-	-	-	-	-	-	-	-	-
Defesa do Interesse Público no Processo Judiciário	-	-	-	-	-	-	-	-	-	-	-
Demais Subfunções	600.100,00	666.819,51	7.463,37	661.138,40	0,01	5.681,11	126.509,00	661.138,40	0,01	5.681,11	-
ESSENCIAL À JUSTIÇA	-	-	-	-	-	-	-	-	-	-	-
Defesa da Ordem Jurídica	-	-	-	-	-	-	-	-	-	-	-
Representação Judicial e Extrajudicial	-	-	-	-	-	-	-	-	-	-	-
Demais Subfunções	-	-	-	-	-	-	-	-	-	-	-
ADMINISTRAÇÃO	4.062.900,00	5.741.488,91	375.627,61	5.479.092,14	0,12	262.366,77	876.806,02	5.262.835,08	0,12	378.623,83	116.287,06
Planejamento e Orçamento	-	-	-	-	-	-	-	-	-	-	-
Administração Geral	3.661.960,00	5.538.389,91	365.562,77	5.276.027,30	0,12	262.366,77	841.785,72	5.159.770,24	0,12	378.618,67	116.287,06
Administração Financeira	-	-	-	-	-	-	-	-	-	-	-
Controle Interno	-	-	-	-	-	-	-	-	-	-	-
Normatização e Fiscalização	-	-	-	-	-	-	-	-	-	-	-
Tecnologia da Informação	-	-	-	-	-	-	-	-	-	-	-
Ordenamento Territorial	-	-	-	-	-	-	-	-	-	-	-
Formação de Recursos Humanos	-	-	-	-	-	-	-	-	-	-	-
Administração de Recursos	-	-	-	-	-	-	-	-	-	-	-
Administração de Concessões	-	-	-	-	-	-	-	-	-	-	-
Comunicação Social	-	-	-	-	-	-	-	-	-	-	-
Demais Subfunções	401.000,00	203.070,00	10.064,84	203.064,84	0,00	5,16	35.020,30	203.064,84	0,00	5,16	-
DEFESA NACIONAL	-	-	-	-	-	-	-	-	-	-	-
Defesa Aérea	-	-	-	-	-	-	-	-	-	-	-
Defesa Marítima	-	-	-	-	-	-	-	-	-	-	-
Defesa Terrestre	-	-	-	-	-	-	-	-	-	-	-
Demais Subfunções	-	-	-	-	-	-	-	-	-	-	-
SEGURANÇA PÚBLICA	-	-	-	-	-	-	-	-	-	-	-
Fiscalamento	-	-	-	-	-	-	-	-	-	-	-
Defesa Civil	-	-	-	-	-	-	-	-	-	-	-
Informação e Inteligência	-	-	-	-	-	-	-	-	-	-	-
Demais Subfunções	-	-	-	-	-	-	-	-	-	-	-

Bianca Secundo Gois
 CONSIDORA
 CRE/SE 5.855

0604

RELAÇÕES EXTERIORES	-	-	-	-	-	-	-	-	-	-	-	-	-
Relações Diplomáticas	-	-	-	-	-	-	-	-	-	-	-	-	-
Cooperação Internacional	-	-	-	-	-	-	-	-	-	-	-	-	-
Demais Subfunções	-	-	-	-	-	-	-	-	-	-	-	-	-
ASSISTÊNCIA SOCIAL	2.031.600,00	2.870.110,00	925,31	2.348.186,83	0,05	521.923,17	504.694,78	2.344.866,49	0,05	525.243,51	3.320,34	5.000,00	-
Assistência ao Idoso	42.000,00	5.000,00	-	-	-	-	-	-	-	-	-	-	-
Assistência ao Portador de Deficiência	-	-	-	-	-	-	-	-	-	-	-	-	-
Assistência à Criança e ao Adolescente	201.550,00	188.400,00	23.197,24	136.512,64	0,00	51.887,36	13.837,97	136.512,64	0,00	51.887,36	-	-	1.320,34
Assistência Comunitária	1.023.250,00	1.363.330,00	134.844,07	957.353,91	0,02	407.976,09	328.655,40	954.033,52	0,02	411.236,43	-	-	-
Demais Subfunções	761.800,00	1.311.380,00	158.156,82	1.254.320,28	0,83	57.659,72	260.627,41	1.254.320,28	0,01	57.059,72	-	-	-
PREVIDÊNCIA SOCIAL	-	-	-	-	-	-	-	-	-	-	-	-	-
Previdência Básica	-	-	-	-	-	-	-	-	-	-	-	-	-
Previdência do Regime Estatutário	-	-	-	-	-	-	-	-	-	-	-	-	-
Previdência Complementar	-	-	-	-	-	-	-	-	-	-	-	-	-
Previdência Especial	-	-	-	-	-	-	-	-	-	-	-	-	-
Demais Subfunções	-	-	-	-	-	-	-	-	-	-	-	-	-
Saúde	10.656.800,00	10.226.590,00	10.102,30	10.059.694,02	0,22	206.805,98	21.40.973,43	9.603.290,40	0,22	633.209,69	416.403,62	63.351,15	-
Atenção Básica	3.621.400,00	4.103.227,82	29.944,64	4.090.075,67	0,09	63.452,15	729.102,53	4.040.075,67	0,09	63.351,15	-	-	-
Assistência Hospitalar e Ambulatorial	1.393.200,00	1.501.810,35	113.051,13	1.492.394,60	0,05	9.415,75	283.215,79	1.075.990,98	0,02	425.819,37	-	-	-
Suporte Profilático e Terapêutico	660.000,00	290.541,12	213.836,06	263.509,04	0,01	17.032,08	31.840,92	263.509,04	0,01	17.032,08	-	-	-
Vigilância Sanitária	18.000,00	177.250,80	10.806,52	175.568,72	0,00	1.682,08	33.169,54	175.568,72	0,00	1.682,08	-	-	-
Vigilância Epidemiológica	38.300,00	366.819,80	29.232,82	315.052,76	0,01	51.767,04	63.251,72	315.052,76	0,01	51.767,04	-	-	-
Alimentação e Nutrição	-	-	-	-	-	-	-	-	-	-	-	-	-
Demais Subfunções	4.965.900,00	3.786.550,11	78.814,29	3.733.093,23	0,08	63.456,88	1.080.092,93	3.733.093,23	0,08	63.456,88	-	-	-
TRABALHO	-	-	-	-	-	-	-	-	-	-	-	-	-
Proteção e Benefícios ao Trabalhador	-	-	-	-	-	-	-	-	-	-	-	-	-
Relações de Trabalho	-	-	-	-	-	-	-	-	-	-	-	-	-
Empregabilidade	-	-	-	-	-	-	-	-	-	-	-	-	-
Fomento ao Trabalho	-	-	-	-	-	-	-	-	-	-	-	-	-
Demais Subfunções	-	-	-	-	-	-	-	-	-	-	-	-	-
EDUCAÇÃO	23.886.050,00	20.271.345,20	1.766.523,44	19.983.588,69	0,44	287.756,59	3.954.596,17	19.746.709,81	0,44	524.635,47	226.878,88	442.286,50	236.838,88
Educação Fundamental	20.809.000,00	16.170.916,28	1.719.581,18	15.971.408,66	0,05	205.407,62	3.023.623,84	15.734.629,78	0,05	442.286,50	-	-	-
Educação Médio	-	-	-	-	-	-	-	-	-	-	-	-	-
Educação Profissional	-	-	-	-	-	-	-	-	-	-	-	-	-
Ensino Superior	-	-	-	-	-	-	-	-	-	-	-	-	-
Educação Infantil	3.378.050,00	3.303.929,00	94.197,01	3.223.939,86	0,07	79.989,14	556.657,76	3.223.939,86	0,07	79.989,14	-	-	-
Educação de Jovens e Adultos	-	-	-	-	-	-	-	-	-	-	-	-	-
Educação Especial	465.100,00	790.500,00	141.140,17	785.140,17	0,40	2.359,63	172.314,57	785.140,17	0,02	2.359,63	-	-	-
Demais Subfunções	148.500,00	257.000,00	-	253.688,00	0,01	3.412,00	5.000,00	253.688,00	0,01	3.412,00	-	-	-
CULTURA	-	-	-	-	-	-	-	-	-	-	-	-	-
Patrimônio Histórico, Artístico e Arqueológico	-	-	-	-	-	-	-	-	-	-	-	-	-
Defesa Cultural	103.800,00	257.100,00	-	253.688,00	0,01	3.412,00	5.000,00	253.688,00	0,01	3.412,00	-	-	-
Demais Subfunções	85.000,00	-	-	-	-	-	-	-	-	-	-	-	-
DIREITOS DA CIDADANIA	-	-	-	-	-	-	-	-	-	-	-	-	-
Cidadania e Remigração Social	-	-	-	-	-	-	-	-	-	-	-	-	-
Direitos Individuais Coletivos e Difusos	-	-	-	-	-	-	-	-	-	-	-	-	-
Acesso aos Povos Indígenas	-	-	-	-	-	-	-	-	-	-	-	-	-
Demais Subfunções	-	-	-	-	-	-	-	-	-	-	-	-	-
URBANISMO	2.403.200,00	4.184.100,59	366.673,64	3.944.515,46	0,09	159.585,04	892.326,47	3.875.790,71	0,09	228.319,79	68.734,75	181.099,52	48.078,49
Infra-Estrutura Urbana	544.200,00	403.412,41	92.074,78	270.391,38	0,01	133.021,03	158.168,50	222.312,89	0,00	181.099,52	-	-	-
Serviços Urbanos	59.000,00	1.500,00	-	-	-	1.500,00	-	-	-	1.500,00	-	-	-




Bianca Secundo Gois
 CONTADOR(A)
 CRC/SE 5.855

0605

Transp. Coletivos Urbanos														
Demais Subfunções	1.809.000,00	3.699.188,09	459.648,42	3.674.124,08	0,08	25.064,01	736.159,97	3.653.467,82	0,08	45.720,37	20.656,26			
HABITAÇÃO	4.000,00	-	-	-	-	-	-	-	-	-	-	-	-	-
Habitação Rural	4.000,00	-	-	-	-	-	-	-	-	-	-	-	-	-
Habitação Urbana	-	-	-	-	-	-	-	-	-	-	-	-	-	-
Demais Subfunções	-	-	-	-	-	-	-	-	-	-	-	-	-	-
SANEAMENTO	6.000,00	1.000,00	-	-	-	-	-	-	-	-	-	-	-	-
Saneamento Básico Rural	-	-	-	-	-	-	-	-	-	-	-	-	-	-
Saneamento Básico Urbano	6.000,00	1.000,00	-	-	-	-	-	-	-	-	-	-	-	-
Demais Subfunções	-	-	-	-	-	-	-	-	-	-	-	-	-	-
GESTÃO AMBIENTAL	200.000,00	1.000,00	-	-	-	-	-	-	-	-	-	-	-	-
Preservação e Conservação Ambiental	200.000,00	1.000,00	-	-	-	-	-	-	-	-	-	-	-	-
Controle Ambiental	-	-	-	-	-	-	-	-	-	-	-	-	-	-
Recuperação de Áreas Degradadas	-	-	-	-	-	-	-	-	-	-	-	-	-	-
Recursos Hídricos	-	-	-	-	-	-	-	-	-	-	-	-	-	-
Meteorologia	-	-	-	-	-	-	-	-	-	-	-	-	-	-
Demais Subfunções	-	-	-	-	-	-	-	-	-	-	-	-	-	-
Ciência e Tecnologia	-	-	-	-	-	-	-	-	-	-	-	-	-	-
Desenvolvimento Científico	-	-	-	-	-	-	-	-	-	-	-	-	-	-
Desenvolvimento Tecnológico e Engenharia	-	-	-	-	-	-	-	-	-	-	-	-	-	-
Difusão do Conhecimento Científico e Tecnológico	-	-	-	-	-	-	-	-	-	-	-	-	-	-
Demais Subfunções	-	-	-	-	-	-	-	-	-	-	-	-	-	-
AGRICULTURA	403.500,00	485.604,00	18.128,96	455.062,84	0,01	30.538,16	98.042,40	452.406,58	0,01	33.194,42	2.656,26			
Promoção da Produção Vegetal	-	-	-	-	-	-	-	-	-	-	-	-	-	-
Promoção da Produção Animal	-	-	-	-	-	-	-	-	-	-	-	-	-	-
Defesa Sanitária Vegetal	-	-	-	-	-	-	-	-	-	-	-	-	-	-
Defesa Sanitária Animal	-	-	-	-	-	-	-	-	-	-	-	-	-	-
Abastecimento	35.100,00	3.127,00	-	-	-	3.127,00	-	-	-	3.127,00	-	-	-	-
Extensão Rural	23.000,00	1.000,00	-	-	-	1.000,00	-	-	-	1.000,00	-	-	-	-
Insuflação	-	-	-	-	-	-	-	-	-	-	-	-	-	-
Demais Subfunções	354.400,00	481.477,00	18.128,96	455.062,84	0,01	26.411,16	98.042,40	452.406,58	0,01	29.067,42	2.656,26			
ORGANIZAÇÃO AGRÁRIA	-	-	-	-	-	-	-	-	-	-	-	-	-	-
Reforma Agrária	-	-	-	-	-	-	-	-	-	-	-	-	-	-
Colonização	-	-	-	-	-	-	-	-	-	-	-	-	-	-
INDÚSTRIA	-	-	-	-	-	-	-	-	-	-	-	-	-	-
Promoção Industrial	-	-	-	-	-	-	-	-	-	-	-	-	-	-
Produção Industrial	-	-	-	-	-	-	-	-	-	-	-	-	-	-
Mineração	-	-	-	-	-	-	-	-	-	-	-	-	-	-
Propriedade Industrial	-	-	-	-	-	-	-	-	-	-	-	-	-	-
Normalização e Qualidade	-	-	-	-	-	-	-	-	-	-	-	-	-	-
Demais Subfunções	-	-	-	-	-	-	-	-	-	-	-	-	-	-
COMÉRCIO E SERVIÇOS	-	-	-	-	-	-	-	-	-	-	-	-	-	-
Promoção Comercial	-	-	-	-	-	-	-	-	-	-	-	-	-	-
Comercialização	-	-	-	-	-	-	-	-	-	-	-	-	-	-
Cooperação Exterior	-	-	-	-	-	-	-	-	-	-	-	-	-	-
Serviços Financeiros	-	-	-	-	-	-	-	-	-	-	-	-	-	-
Turismo	-	-	-	-	-	-	-	-	-	-	-	-	-	-
Demais Subfunções	-	-	-	-	-	-	-	-	-	-	-	-	-	-
COMUNICAÇÕES	-	-	-	-	-	-	-	-	-	-	-	-	-	-
Comunicações Postais	-	-	-	-	-	-	-	-	-	-	-	-	-	-
Telecomunicações	-	-	-	-	-	-	-	-	-	-	-	-	-	-




Bianca Secundo Gois
 CONTADORA
 CRCVSP 5.855

9090

Demas Subfunções	-	-	-	-	-	-	-	-	-	-	-	-
ENERGIA	-	-	-	-	-	-	-	-	-	-	-	-
Conservação de Energia	-	-	-	-	-	-	-	-	-	-	-	-
Energia Elétrica	-	-	-	-	-	-	-	-	-	-	-	-
Petroleo	-	-	-	-	-	-	-	-	-	-	-	-
Alcool	-	-	-	-	-	-	-	-	-	-	-	-
Demas Subfunções	-	-	-	-	-	-	-	-	-	-	-	-
TRANSPORTE	67.200,00	344.374,89	178.705,56	340.460,87	0,01	3.913,93	126.096,23	340.460,87	0,01	3.913,93	-	-
Transporte Aéreo	67.200,00	344.374,89	178.705,56	340.460,87	0,01	3.913,93	126.096,23	340.460,87	0,01	3.913,93	-	-
Transporte Rodoviário	-	-	-	-	-	-	-	-	-	-	-	-
Transporte Ferroviário	-	-	-	-	-	-	-	-	-	-	-	-
Transporte Hidroviário	-	-	-	-	-	-	-	-	-	-	-	-
Transportes Especiais	-	-	-	-	-	-	-	-	-	-	-	-
Demas Subfunções	-	-	-	-	-	-	-	-	-	-	-	-
DESPORTO E LAZER	117.500,00	30.300,00	-	30.000,00	0,00	300,00	10.000,00	30.000,00	0,00	300,00	-	-
Desporto de Rendimento	58.500,00	30.300,00	-	30.000,00	0,00	300,00	10.000,00	30.000,00	0,00	300,00	-	-
Desporto Comunitário	59.000,00	-	-	-	-	-	-	-	-	-	-	-
Lazer	-	-	-	-	-	-	-	-	-	-	-	-
Demas Subfunções	-	-	-	-	-	-	-	-	-	-	-	-
ENCARGOS ESPECIAIS	-	-	-	-	-	-	-	-	-	-	-	-
Refinanciamento da Dívida Interna	-	-	-	-	-	-	-	-	-	-	-	-
Refinanciamento da Dívida Externa	-	-	-	-	-	-	-	-	-	-	-	-
Serviço da Dívida Bancária	-	-	-	-	-	-	-	-	-	-	-	-
Serviço da Dívida Externa	-	-	-	-	-	-	-	-	-	-	-	-
Transferências	-	-	-	-	-	-	-	-	-	-	-	-
Outros Encargos Especiais	-	-	-	-	-	-	-	-	-	-	-	-
Demas Subfunções	-	-	-	-	-	-	-	-	-	-	-	-
RESERVA DE CONTINGÊNCIA	372.290,00	290,00	-	-	-	290,00	-	-	-	-	290,00	-
RESERVA DO RPPS	-	-	-	-	-	-	-	-	-	-	-	-
DESPESAS (INTRA-ORÇAMENTÁRIAS) (II)	47.000.000,00	47.000.000,00	4.119.904,92	46.325.055,62	3,00	1.674.944,38	10.544.072,87	44.480.804,71	3,00	2.519.195,29	844.250,91	-
TOTAL (III) = (I) + (II)												

FONTE: Sistema "Contábil, Unidade Responsável" (Módulo de Registro - Fator: 003042041), 11/11/2015.

Exatidão (0,00) em arredondamento para cima.


 JEAN CARLOS NASCIMENTO FERREIRA
 PREFEITO MUNICIPAL


 GABRIEL SANTANA NETO
 SECRETÁRIO DE CONTROLE INTERNO


 CARLA VIVIANI SANTOS SOUZA
 SECRETÁRIA DE FINANÇAS

Bianca Secundo Gois
 CONTADOR
 CRC/SE 5.855

0607

MUNICÍPIO DE BOQUEIRÃO
 RELATÓRIO RESUMIDO DA EXECUÇÃO ORÇAMENTÁRIA
 DEMONSTRATIVO DA RECEITA CORRENTE LÍQUIDA
 ORÇAMENTOS FISCAL E DA SEGURIDADE SOCIAL
 PERÍODO DE REFERÊNCIA: NOVEMBRO A DEZEMBRO DE 2016

ANEXO - Anexo 7 (RRE, Art. 51, inciso 5)

ESPECIFICAÇÃO	EVOLUÇÃO DA RECEITA REALIZADA NOS ÚLTIMOS 12 MESES												TOTAL EXERCÍCIO 12 MESES	PREVISÃO ATUALIZADA
	JANUÁRIO	Fevereiro	MARÇO	ABRIL	MAIO	JUNHO	JULHO	AGOSTO	SETEMBRO	OUTUBRO	NOVEMBRO	DEZEMBRO		
RECEITAS CORRENTES (1)	4.184.064,41	4.185.970,08	3.541.624,18	3.448.216,14	4.208.254,42	4.181.135,45	4.019.109,92	3.758.553,85	2.918.162,50	3.424.370,11	2.837.214,21	3.047.273,32	21.904.724,43	50.973.016,40
Receita Tributária	2.048.094,51	2.148.400,05	1.814.896,43	2.124.284,70	2.612.662,96	2.791.554,19	2.923.546,77	3.934.655,42	1.373.186,43	1.099.966,40	989.364,34	1.581.164,34	23.834.209,44	21.900.000,00
IRPJ	1.658.754	16.095.36	10.803,52	12.289,35	11.402,43	5.176,90	2.911,99	3.983,29	1.652,99	613,20	1.340,99	2.248,62	34.220,69	700,000,00
ISS	48.942,24	38.652,00	15.275,05	16.251,50	62.290,29	55.222,14	71.425,16	42.979,09	31.225,02	44.109,66	101.423,21	63.625,43	311.222,30	730,000,00
ITBI	11.540,09	10.030,00	13.493,00	37.057,00	11.733,91	21.362,50	11.260,90	11.550,16	18.100,00	15.137,00	14.500,00	189.637,67	100,000,00	
IPI	125.842,18	29.072,35	32.594,64	296.676,61	161.560,85	91.943,64	162.036,63	289.838,70	31.564,40	33.398,10	442.303,96	791.421,20	1.184.613,93	850,000,00
Outras Receitas Tributárias	16.363,89	72.042,25	36.287,38	15.854,35	11.877,73	3.463,73	11.434,46	8.116,28	3.665,74	10.282,69	6.991,22	13.922,09	282.193,93	600,000,00
Receita de Contribuições	28.996,72	22.043,57	27.409,39	14.410,00	33.002,67	35.476,25	32.226,56	24.979,38	18.402,30	15.973,71	17.618,63	21.357,19	273.441,69	184,000,00
Conta Patrimonial	-	-	-	-	-	-	-	-	-	-	-	-	-	-
Receita Agropecuária	-	-	-	-	-	-	-	-	-	-	-	-	-	-
Receita Industrial	4.929,16	5.525,02	5.113,38	5.779,00	3.605,64	6.169,73	6.347,76	6.996,54	5.941,11	6.637,02	6.361,48	5.008,59	73.949,91	75,000,00
Receita de Serviços	1.870.712,27	3.901.164,00	1.298.266,64	3.098.698,79	3.886.674,93	3.964.430,89	3.693.826,15	2.290.611,48	27.318.979,70	3.248.571,43	5.240.991,10	9.087.767,26	49.294.191,19	44.197.000,00
Contribuição de Impostos	1.263.478,96	1.731.315,64	1.051.959,88	1.200.591,45	1.662.395,46	1.373.986,86	99.906,24	1.328.297,30	3.063.543,58	1.204.166,63	2.224.971,18	2.713.804,12	17.170.443,80	18.000,000,00
Conta Part. do ICMS	364.822,46	343.225,35	407.601,43	350.128,71	413.948,80	297.568,90	503.290,39	343.057,05	230.339,05	268.166,14	352.985,48	783.079,57	1.465.393,93	3.200,000,00
Conta Part. do PVA	28.573,46	62.581,25	48.581,21	63.112,18	5.858,87	26.500,35	55.073,82	57.167,43	51.430,12	35.157,64	30.258,68	24.038,97	374.717,15	300,000,00
Conta Part. do IPI	111,54	13,02	75,38	52,84	73,83	22,62	70,80	73,80	59,69	39,78	110,66	267,12	820,59	2,000,00
Conta Part. do IR	204,12	167,00	204,11	259,12	238,12	238,12	205,11	169,69	201,11	221,11	221,11	221,11	2.619,54	3,000,00
Transferências de L.F. 301/06	470,85	470,85	470,85	470,85	470,85	470,85	470,85	470,85	470,85	470,85	470,85	470,85	5.470,22	100,000,00
Transferências de L.F. 302/06	1.057.264,55	1.211.073,11	939.656,85	958.413,95	1.267.226,43	1.141.665,87	835.790,29	857.162,15	1.071.028,04	857.162,15	974.729,90	1.760.616,66	2.172.225,16	14.000,000,00
Outras Transferências Correntes	1.095.713,11	311.324,23	802.198,31	502.593,27	502.256,45	1.032.234,43	1.591.666,14	9.902.225,29	551.875,45	852.540,00	660.193,14	3.318.959,63	12.000.469,05	1.872,000,00
Outras Receitas Correntes	103.756,88	14.826,14	2.188,86	4.029,28	34.291,48	1.201,48	626,71	18.110,33	8.402,26	3.082,37	3.980,43	388.378,26	364.188,45	2.000,000,00
RENTAS (2)	333.459,97	473.879,44	301.718,92	329.321,47	427.400,47	347.702,04	284.678,72	227.842,42	212.270,69	206.272,14	184.423,29	206.272,14	1.416.226,14	490,000,00
Rend. de Récip. em Favor de FUNDOS	333.459,97	473.879,44	301.718,92	329.321,47	427.400,47	347.702,04	284.678,72	227.842,42	212.270,69	206.272,14	184.423,29	206.272,14	1.416.226,14	490,000,00
RECEITAS CORRENTES LÍQUIDA (1) - (2)	3.850.604,44	3.712.090,64	3.239.905,26	3.118.894,43	3.780.853,95	3.833.433,41	3.734.431,20	3.530.711,43	2.705.891,81	3.218.097,97	2.652.790,92	2.840.901,18	20.488.500,24	49.483.016,40

Fonte: Sistema de Contabilidade Financeira, Orçamentária e Patrimonial - Exercício: 2016 (RRE-2016) - 16.01.000

JUAN CARLOS NASCIMENTO FERREIRA
 PREFEITO MUNICIPAL

CARLA MACHADO SANTERREZGA
 SECRETÁRIA DE FINANÇAS

GABRIEL SANTOS NETO
 SECRETÁRIO DE CONTABILIDADE INTERNO

Bianca Secundo Góis
 CONTADOR
 CRC/SE 5.855

8090




MUNICÍPIO DE BOQUIM - SE
 RELATÓRIO RESUMIDO DA EXECUÇÃO ORÇAMENTÁRIA
DEMONSTRATIVO DAS RECEITAS E DESPESAS PREVIDENCIÁRIAS DO REGIME PRÓPRIO DE PREVIDÊNCIA DOS SERVIDORES
 ORÇAMENTO DA SEGURIDADE SOCIAL
 PERÍODO DE REFERÊNCIA <NOVEMBRO À DEZEMBRO DE 2016>

RREO - Anexo 4 (LRF, Art. 53, inciso II)

Em Reais

RECEITAS	PREVISÃO INICIAL	PREVISÃO ATUALIZADA	RECEITAS REALIZADAS	
			Até o Bimestre/ <Exercício>	Até o Bimestre/ <Exercício Anterior>
RECEITAS PREVIDENCIÁRIAS - RPPS (EXCETO INTRA-ORÇAMENTÁRIAS) (I)				
RECEITAS CORRENTES				
Receita de Contribuições dos Segurados				
Pessoal Civil				
Ativo				
Inativo				
Pensionista				
Pessoal Militar				
Ativo				
Inativo				
Militar				
Outras Receitas de Contribuições				
Receita Patrimonial				
Receitas Imobiliárias				
Receitas de Valores Mobiliários				
Outras Receitas Patrimoniais				
Receita de Serviços				
Outras Receitas Correntes				
Compensação Previdenciária do RGPS para o RPPS				
Demais Receitas Correntes				
RECEITAS DE CAPITAL				
Alienação de Bens, Direitos e Ativos				
Amortização de Empréstimos				
Outras Receitas de Capital				
RECEITAS PREVIDENCIÁRIAS - RPPS (INTRA-ORÇAMENTÁRIAS) (II)				
TOTAL DAS RECEITAS PREVIDENCIÁRIAS RPPS - (III) = (I + II)				

SEM MOVIMENTO


 Bianca Segundo Gois
 CONTADORA
 CRC/SE 5.855

DESPESAS	DOTAÇÃO INICIAL	DOTAÇÃO ATUALIZADA	DESPESAS EMPENHADAS				INSCRITAS EM RESTOS A PAGAR NÃO PROCESSADOS	
			Até o Bimestre/ <Exercício>	Até o Bimestre/ <Exercício Anterior>	Até o Bimestre/ <Exercício o>	Até o Bimestre/ <Exercício Anterior>	Em <Exercício>	Em <Exercício Anterior>
SEM MOVIMENTO								
DESPESAS PREVIDENCIÁRIAS - RPPS (EXCETO INTRA-ORÇAMENTÁRIAS) (IV)								
ADMINISTRAÇÃO								
Despesas Correntes								
Despesas de Capital								
PREVIDÊNCIA								
Pessoal Civil								
Aposentadorias								
Pensões								
Outros Benefícios Previdenciários								
Pessoal Militar								
Reformas								
Pensões								
Outros Benefícios Previdenciários								
Outras Despesas Previdenciárias								
Compensação Previdenciária do RPPS para o RGPS								
Demais Despesas Previdenciárias								
DESPESAS PREVIDENCIÁRIAS - RPPS (INTRA-ORÇAMENTÁRIAS) (V)								
TOTAL DAS DESPESAS PREVIDENCIÁRIAS RPPS (VI) = (IV + V)								
RESULTADO PREVIDENCIÁRIO (VII) = (III - VI)								
APORTES DE RECURSOS PARA O REGIME PRÓPRIO DE PREVIDÊNCIA DO SERVIDOR						APORTES REALIZADOS		
TOTAL DOS APORTES PARA O RPPS								
Plano Financeiro								
Recursos para Cobertura de Insuficiências Financeiras								
Recursos para Formação de Reserva								
Outros Aportes para o RPPS								
Plano Previdenciário								
Recursos para Cobertura de Déficit Financeiro								
Recursos para Cobertura de Déficit Atuarial								
Outros Aportes para o RPPS								
RESERVA ORÇAMENTÁRIA DO RPPS						PREVISÃO ORÇAMENTÁRIA		
VALOR								

Bianca Secundo Gomes
CONTADORA
CRC/SE 9.855

BENS E DIREITOS DO RGPS	PERÍODO DE REFERÊNCIA	
	<Exercício>	<Exercício Anterior>
CAIXA BANCOS CONTA MOVIMENTO INVESTIMENTOS OUTROS BENS E DIREITOS		

RECEITAS INTRA-ORÇAMENTÁRIAS - RPPS	PREVISÃO INICIAL	PREVISÃO ATUALIZADA	RECEITAS REALIZADAS	
			Até o Bimestre/ <Exercício>	Até o Bimestre/ <Exercício Anterior>
RECEITAS CORRENTES (VIII) Receita de Contribuições Patronal Pessoal Civil Ativo Inativo Pensionista Pessoal Militar Ativo Inativo Militar Para Cobertura de Déficit Atuarial Em Regime de Débitos e Parcelamentos Receita Patrimonial Receita de Serviços Outras Receitas Correntes RECEITAS DE CAPITAL (IX) Alienação de Bens Amortização de Empréstimos Outras Receitas de Capital DEDUÇÕES DA RECEITA (X) TOTAL DAS RECEITAS PREVIDENCIÁRIAS INTRA-ORÇAMENTÁRIAS (XI) = (VIII + IX - X)				

SEM MOVIMENTO

fh

Bianca Sécundo Gois
CONTADORA
CRC/SE 5.853

DESPESAS INTRA-ORÇAMENTÁRIAS - RPPS	DOTAÇÃO INICIAL	DOTAÇÃO ATUALIZADA	DESPESAS EMPENHADAS		DESPESAS LIQUIDADAS		INSCRITAS EM RESTOS A PAGAR NÃO	
			Até o Bimestre/ <Exercício>	Até o Bimestre/ <Exercício Anterior>	Até o Bimestre/ <Exercício>	Até o Bimestre/ <Exercício Anterior>	Em <Exercício>	Em <Exercício Anterior>
ADMINISTRAÇÃO (XII)								
Despesas Correntes								
Despesas de Capital								
TOTAL DAS DESPESAS PREVIDENCIÁRIAS INTRA-ORÇAMENTÁRIAS (XIII) = (XII)								

FONTE: Sistema <Contábil>, Unidade Responsável: <Município de Biquim>, Emissão: <03/04/2017>, às <10:00>.


 JEAN CARLOS NASCIMENTO FERREIRA
 PREFEITO MUNICIPAL


 GABRIEL SANTANA NETO
 SECRETARIO DE CONTROLE INTERNO


 CARLA VIVIANE SANTOS SOUZA
 SECRETARIA DE FINANÇAS


 Bianca Cecundo Gois
 CONTADORA
 CRC/SE 5.855

MUNICÍPIO DE BOQUIM - SE
RELATÓRIO RESUMIDO DA EXECUÇÃO ORÇAMENTÁRIA
DEMONSTRATIVO DO RESULTADO NOMINAL
ORÇAMENTOS FISCAL E DA SEGURIDADE SOCIAL
PERÍODO DE REFERÊNCIA <NOVEMBRO Á DEZEMBRO DE 2016>

RREO - ANEXO 5 (LRF, art 53, inciso III)

R\$ 1,00

DÍVIDA FISCAL LÍQUIDA	SALDO		
	Em 31/Dez/<Exercício (a)	Em <Bimestre Anterior> (b)	Em <Bimestre> (c)
DÍVIDA CONSOLIDADA (I)	2.225.432,71	2.407.236,67	2.204.261,83
DEDUÇÕES (II)	3.309.429,38	3.985.709,60	4.443.889,88
Disponibilidade de Caixa bruta	2.621.685,83	2.216.971,67	3.987.472,73
Demais Haveres Financeiros	687.743,55	1.768.737,93	456.417,15
(-) Restos a Pagar Processados (Exceto precatórios)	-	-	-
DÍVIDA CONSOLIDADA LÍQUIDA (III) = (I - II)	1.083.996,67	1.578.472,93	2.239.628,05
RECEITA DE PRIVATIZAÇÕES (IV)	-	-	-
PASSIVOS RECONHECIDOS (V)	-	-	-
DÍVIDA FISCAL LÍQUIDA (VI) = (III + IV - V)	1.083.996,67	1.578.472,93	2.239.628,05

RESULTADO NOMINAL	PERÍODO DE REFERÊNCIA	
	No Bimestre (c-b)	Até o Bimestre (c-a)
VALOR	661.155,12	1.155.631,38

DISCRIMINAÇÃO DA META FISCAL	VALOR CORRENTE
META DE RESULTADO NOMINAL FIXADA NO AMF DA LDO PARA O EXERCÍCIO DE REFERÊNCIA	-

Bianca Secundo Gois
CONTADORA
CRC/SP 5.855

REGIME PREVIDENCIÁRIO			
DÍVIDA FISCAL LÍQUIDA PREVIDENCIÁRIA	SALDO		
	Em 31/Dez/<Exercício (a)	Em <Bimestre Anterior> (b)	Em <Bimestre> (c)
DÍVIDA CONSOLIDADA PREVIDENCIÁRIA (VII)	-	-	-
Passivo Atuarial	-	-	-
Demais Dívidas	-	-	-
DEDUÇÕES (VIII)	-	-	-
Disponibilidade de Caixa Bruta	-	-	-
Investimentos	-	-	-
Demais Haveres Financeiros	-	-	-
(-) Restos a Pagar Processados	-	-	-
DÍVIDA CONSOLIDADA LÍQUIDA PREVIDENCIÁRIA (IX) = (VII - V)	-	-	-
PASSIVOS RECONHECIDOS (X)	-	-	-
DÍVIDA FISCAL LÍQUIDA PREVIDENCIÁRIA (XI) = (IX - X)	-	-	-

FONTE: Sistema <Contabilis>, Unidade Responsável: <Município de Bqouim>. Emissão: <03/04/2017>, às <10:00>.


JEAN CARLOS NASCIMENTO FERREIRA
PREFEITO MUNICIPAL


CARLA VIVIANE SANTOS SOUZA
SECRETARIA DE FINANÇAS


GABRIEL SANTANA NETO
SECRETÁRIO DE CONTROLE INTERNO


Bianca Secundo Góis
CONTÁBIL
CRC/SE 5-855

0614

MUNICÍPIO DE BOQUIM - SE
 RELATÓRIO RESUMIDO DA EXECUÇÃO ORÇAMENTÁRIA
 DEMONSTRATIVO DO RESULTADO PRIMÁRIO - ESTADOS, DISTRITO FEDERAL E MUNICÍPIOS
 ORÇAMENTOS FISCAL E DA SEGURIDADE SOCIAL
 PERÍODO DE REFERÊNCIA <NOVEMBRO A DEZEMBRO DE 2016>

RRFO - ANEXO 6 (LRF, art 53, inciso III)

Em reais

RECEITAS PRIMÁRIAS	PREVISÃO ATUALIZADA	RECEITAS REALIZADAS	
		Até o Bimestre/ <Exercício>	Até o Bimestre/ <Exercício Anterior>
RECEITAS PRIMÁRIAS CORRENTES (I)	43.350.000,00	45.250.497,38	46.145.139,07
Recargas Tributárias	2.190.000,00	2.933.206,04	2.277.049,55
IPTU	90.000,00	134.026,63	111.152,76
ISS	750.000,00	711.521,80	675.220,70
ITBI	100.000,00	189.847,67	217.971,69
IRRF	850.000,00	1.645.613,97	1.012.125,81
Outras Receitas Tributárias	400.000,00	252.195,97	260.578,59
Recargas de Contribuições	0,00	0,00	0,00
Recargas Previdenciárias	0,00	0,00	0,00
Outras Recargas de Contribuições	0,00	0,00	0,00
Receita Patrimonial Líquida	181.000,00	246.171,52	294.123,19
Receita Patrimonial	181.000,00	246.171,52	294.123,19
(-) Aplicações Financeiras			
Transferências Correntes	40.749.000,00	41.710.031,37	43.110.927,12
Cota-Parte do FPM	18.810.000,00	17.870.843,80	16.487.421,23
Cota-Parte do ICMS	5.200.000,00	4.665.397,03	4.953.831,59
Cota-Parte do IPVA	500.000,00	574.747,15	448.117,57
Convênios	280.000,00	1.471.369,59	1.181.656,00
Outras Transferências Correntes	15.959.000,00	17.127.673,80	20.039.900,73
Demais Receitas Correntes	230.000,00	361.088,45	463.039,21
Dívida Ativa	20.000,00	15.013,76	92.094,47
Diversas Receitas Correntes	210.000,00	346.074,69	370.944,74
RECEITAS DE CAPITAL (II)	1.032.000,00	223.875,00	715.556,41
Operações de Crédito (III)	0,00	0,00	0,00
Amortização de Empréstimos (IV)	0,00	0,00	0,00
Alienação de Bens (V)	0,00	135.750,00	60.320,00
Transferências de Capital	1.032.000,00	88.125,00	655.236,41
Convênios	1.032.000,00	88.125,00	655.236,41
Outras Transferências de Capital	0,00	0,00	0,00
Outras Receitas de Capital	0,00	0,00	0,00
RECEITAS PRIMÁRIAS DE CAPITAL (VI) = (II - III - IV - V)	1.032.000,00	88.125,00	655.236,41
RECEITA PRIMÁRIA TOTAL (VII) = (I + VI)	44.382.000,00	45.338.622,38	46.800.375,48

5/11

Bianca Secundo Gois
 CONTADORA
 CRC/SE 5.855

0615

DESPESAS PRIMÁRIAS	DOTAÇÃO ATUALIZADA	DESPESAS EMPENHADAS		DESPESAS LIQUIDADAS		INSCRITAS EM RESTOS A PAGAR NÃO PROCESSADOS	
		Até o Bimestre/ <Exercício>	Até o Bimestre/ <Exercício Anterior>	Até o Bimestre/ <Exercício>	Até o Bimestre/ <Exercício Anterior>	Em <Exercício>	Em <Exercício Anterior>
DESPESAS CORRENTES (VIII)	48.510.007,72	42.973.215,55	42.417.202,70	42.343.857,07	42.109.974,29	629.358,48	307.228,41
Pessoal e Encargos Sociais	33.883.597,72	33.285.117,67	31.983.899,30	33.285.117,67	31.983.276,16	-	623,14
Juros e Encargos da Dívida (IX)	500,00	-	-	-	-	-	-
Outras Despesas Correntes	14.625.910,00	9.688.097,88	10.433.303,40	9.058.739,40	10.126.698,13	629.358,48	306.605,27
DESPESAS PRIMÁRIAS CORRENTES (X) = (VIII - IX)	48.509.507,72	42.973.215,55	42.417.202,70	42.343.857,07	42.109.974,29	629.358,48	307.228,41
DESPESAS DE CAPITAL (XI)	2.524.194,54	2.351.840,07	3.625.312,72	2.136.947,64	1.824.841,77	214.892,43	1.800.470,95
Investimentos	2.320.824,54	2.148.775,23	3.443.418,76	1.933.882,80	1.642.947,81	214.892,43	1.800.470,95
Inversões Financeiras	-	-	-	-	-	-	-
Concessão de Empréstimos (XII)	-	-	-	-	-	-	-
Aquisição de Título de Capital já Integralizado (XIII)	-	-	-	-	-	-	-
Demais Inversões Financeiras	-	-	-	-	-	-	-
Amortização da Dívida (XIV)	203.370,00	203.064,84	181.893,96	203.064,84	181.893,96	-	-
DESPESAS PRIMÁRIAS DE CAPITAL (XV) = (XI - XII - XIII - XIV)	2.320.824,54	2.148.775,23	3.443.418,76	1.933.882,80	1.642.947,81	214.892,43	1.800.470,95
RESERVA DE CONTINGENCIA (XVI)	-	-	-	-	-	-	-
RESERVA DO RPPS (XVII)	-	-	-	-	-	-	-
DESPESA PRIMÁRIA TOTAL (XVIII) = (X + XV + XVI + XVII)	50.830.332,26	45.121.990,78	45.860.621,46	44.277.739,87	43.752.922,10	844.250,91	2.107.699,36
RESULTADO PRIMÁRIO (XIX) = (VII - XVIII)	- 6.448.332,26	216.631,60	939.754,02	1.060.882,51	3.047.453,38	- 844.250,91	- 2.107.699,36
SALDO DE EXERCÍCIOS ANTERIORES	-	-	-	-	-	-	-
DISCRIMINAÇÃO DA META FISCAL						VALOR CORRENTE	
META DE RESULTADO PRIMÁRIO FIXADA NO ANEXO DE METAS FISCAIS DA LDO P/O EXERCÍCIO DE REFERÊNCIA						3037000	

FONTE: Sistema <Contabilis>, Unidade Responsável: <Município de Itapetininga>, Emissão: <01/04/2017>, às <16:00>.

JEAN CARLOS NASCIMENTO FERREIRA
PREFEITO MUNICIPAL

CARLA VIVIANE SANTOS SOUZA
SECRETARIA DE FINANÇAS

GABRIEL SANTANA NETO
SECRETÁRIO DE CONTROLE INTERNO

Bianca Secundo Gois
CONTADORA
CRC/SP 5.855

MUNICÍPIO DE BOQUIM - SE
 RELATÓRIO RESUMIDO DA EXECUÇÃO ORÇAMENTÁRIA
 DEMONSTRATIVO DOS RESTOS A PAGAR POR PODER E ÓRGÃO
 ORÇAMENTOS FISCAL E DA SEGURIDADE SOCIAL
 PERÍODO DE REFERÊNCIA <NOVEMBRO A DEZEMBRO DE 2016>

RREO - ANEXO 7 (LRF, art. 53, inciso V)

PODER/ÓRGÃO	RESTOS A PAGAR PROCESSADOS E NÃO PROCESSADOS LIQUIDADOS EM EXERCÍCIOS ANTERIORES					RESTOS A PAGAR NÃO PROCESSADOS						Saldo Total (a+b)
	Inscritos		Pagos	Canceladas	Saldo a pagar (a)	Inscritos		Liquidados	Pagos	Canceladas	Saldo (b)	
	Em Exercícios Anteriores	Em 31 de dezembro de <Exercício Anterior>				Em Exercícios Anteriores	Em 31 de dezembro de <Exercício Anterior>					
RESTOS A PAGAR (EXCETO INTRA-ORÇAMENTÁRIOS)	194.436,80	2.648.250,21	2.648.179,25	86.443,84	108.057,92	1.156.595,92	2.107.699,36	547.905,45	547.905,45	2.701.687,22	14.702,61	122.760,53
PODER EXECUTIVO	194.436,80	2.648.250,21	2.648.179,25	86.443,84	108.057,92	1.156.595,92	2.107.699,36	547.905,45	547.905,45	2.701.687,22	14.702,61	122.760,53
PODER LEGISLATIVO												
RESTOS A PAGAR (INTRA-ORÇAMENTÁRIOS) (II)												
TOTAL (III) = (I + II)	194.436,80	2.648.250,21	2.648.179,25	86.443,84	108.057,92	1.156.595,92	2.107.699,36	547.905,45	547.905,45	2.701.687,22	14.702,61	122.760,53

FONTE: Sistema <Contábil>, Unidade Responsável: <Município de Boquim>, Emitido em: 03/04/2017, às 10:00:00.

JEAN CARLOS NASCIMENTO FERREIRA
 PREFEITO MUNICIPAL

CARLA VIMIANI SANTOS SOUZA
 SECRETÁRIA DE FINANÇAS

GABRIEL SANTANA NETO
 SECRETÁRIO DE CONTROLE INTERNO

Bianca Secundo Gois
 CONTADOR
 CRC/SE 5.855

0617

MUNICÍPIO DE BOQUIM - SE
RELATÓRIO RESUMIDO DA EXECUÇÃO ORÇAMENTÁRIA
DEMONSTRATIVO DAS RECEITAS E DESPESAS COM MANUTENÇÃO E DESENVOLVIMENTO DO ENSINO - MDE
ORÇAMENTOS FISCAL E DA SEGURIDADE SOCIAL
PERÍODO DE REFERÊNCIA <NOVEMBRO Á DEZEMBRO DE 2016>

RREO - ANEXO 8 (LDB, art. 72)

RS 1,00

RECEITA RESULTANTE DE IMPOSTOS (caput do art. 212 da Constituição)	RECEITAS DO ENSINO				
	PREVISÃO INICIAL	PREVISÃO ATUALIZADA (a)	RECEITAS REALIZADAS		
			No Bimestre	Até o Bimestre (b)	% (c) = (b/a)x100
1- RECEITA DE IMPOSTOS	1.810.000,00	1.810.000,00	945.176,65	2.692.251,78	148,74%
1.1- Receita Resultante do Imposto sobre a Propriedade Predial e Territorial Urbana – IPTU	110.000,00	110.000,00	5.521,83	145.268,34	132,06%
1.1.1- IPTU	90.000,00	90.000,00	4.090,55	134.026,63	148,92%
1.1.2- Multas, Juros de Mora e Outros Encargos do IPTU	-	-	-	-	0,00%
1.1.3- Dívida Ativa do IPTU	20.000,00	20.000,00	1.431,28	11.241,71	56,21%
1.1.4- Multas, Juros de Mora, Atualização Monetária e Outros Encargos da Dívida Ativa do IPTU	-	-	-	-	0,00%
1.2- Receita Resultante do Imposto sobre Transmissão Inter Vivos – ITBI	100.000,00	100.000,00	35.172,00	189.847,67	189,85%
1.2.1- ITBI	100.000,00	100.000,00	35.172,00	189.847,67	189,85%
1.2.2- Multas, Juros de Mora e Outros Encargos do ITBI	-	-	-	-	0,00%
1.2.3- Dívida Ativa do ITBI	-	-	-	-	0,00%
1.2.4- Multas, Juros de Mora, Atualização Monetária e Outros Encargos da Dívida Ativa do ITBI	-	-	-	-	0,00%
1.3- Receita Resultante do Imposto sobre Serviços de Qualquer Natureza – ISS	750.000,00	750.000,00	170.283,64	711.521,80	94,87%
1.3.1- ISS	750.000,00	750.000,00	170.283,64	711.521,80	94,87%
1.3.2- Multas, Juros de Mora e Outros Encargos do ISS	-	-	-	-	0,00%
1.3.3- Dívida Ativa do ISS	-	-	-	-	0,00%
1.3.4- Multas, Juros de Mora, Atualização Monetária e Outros Encargos da Dívida Ativa do ISS	-	-	-	-	0,00%
1.4- Receita Resultante do Imposto de Renda Retido na Fonte – IRRF	850.000,00	850.000,00	734.199,18	1.645.613,97	193,60%
1.4.1- IRRF	850.000,00	850.000,00	734.199,18	1.645.613,97	193,60%
1.4.2- Multas, Juros de Mora e Outros Encargos do IRRF	-	-	-	-	0,00%
1.4.3- Dívida Ativa do IRRF	-	-	-	-	0,00%
1.4.4- Multas, Juros de Mora, Atualização Monetária e Outros Encargos da Dívida Ativa do IRRF	-	-	-	-	0,00%
2- RECEITA DE TRANSFERÊNCIAS CONSTITUCIONAIS E LEGAIS	24.715.000,00	24.715.000,00	7.102.804,93	24.397.079,93	98,71%
2.1- Cota-Parte FPM	18.810.000,00	18.810.000,00	4.960.605,30	17.870.843,80	95,01%
2.1.1- Cota-Parte FPM - 1%	190.000,00	190.000,00	742.090,01	1.269.470,46	668,14%
2.2- Cota-Parte ICMS	5.200.000,00	5.200.000,00	1.338.965,06	4.665.397,03	89,72%
2.3- ICMS-Desoneração – L.C. nº87/1996	10.000,00	10.000,00	941,70	5.650,20	56,50%
2.4- Cota-Parte IPI-Exportação	3.000,00	3.000,00	442,23	2.619,34	87,31%
2.5- Cota-Parte ITR	2.000,00	2.000,00	465,18	8.351,95	417,60%
2.6- Cota-Parte IPVA	500.000,00	500.000,00	59.295,45	574.747,15	114,95%

Anexo 8 - MDE

Blanca Secundo Gois
CONTADORA
CRC/SE 5.855

Página 1 de 6

0618

3- TOTAL DA RECEITA DE IMPOSTOS (1 + 2)	26.525.000,00	26.525.000,00	8.047.981,58	27.089.331,71	102,13%
	PREVISÃO INICIAL	PREVISÃO ATUALIZADA (a)	No Bimestre	Até o Bimestre (b)	% (c) = (b/a)x100
RECEITAS ADICIONAIS PARA FINANCIAMENTO DO ENSINO					
4- RECEITA DA APLICAÇÃO FINANCEIRA DE OUTROS RECURSOS DE IMPOSTOS VINCULADOS AO ENSINO	-	-	-	-	100,00%
5- RECEITA DE TRANSFERÊNCIAS DO FNDE	1.585.000,00	1.585.000,00	188.659,49	1.132.875,93	71,47%
5.1- Transferências do Salário-Educação	800.000,00	800.000,00	88.442,61	579.185,33	72,40%
5.2- Transferências Direta - PDDE	5.000,00	5.000,00	-	-	0,00%
5.3- Transferências Diretas - PNAE	630.000,00	630.000,00	71.344,00	392.890,00	62,36%
5.4- Transferências Diretas - PNATE	150.000,00	150.000,00	28.872,88	160.800,60	107,20%
5.5 - Outras Transferências do FNDE	-	-	-	-	0,00%
6- RECEITA DE TRANSFERÊNCIAS DE CONVÊNIOS	280.000,00	280.000,00	485.303,90	1.471.369,59	525,49%
6.1- Transferências de Convênios	280.000,00	280.000,00	485.303,90	1.471.369,59	525,49%
6.2- Aplicação Financeira dos Recursos de Convênios	-	-	-	-	0,00%
7- RECEITA DE OPERAÇÕES DE CRÉDITO	-	-	-	-	0,00%
8- OUTRAS RECEITAS PARA FINANCIAMENTO DO ENSINO	-	-	-	-	0,00%
FUNDEB					
RECEITAS DO FUNDEB	PREVISÃO INICIAL	PREVISÃO ATUALIZADA (a)	No Bimestre	Até o Bimestre (b)	% (c) = (b/a)x100
11- RECEITAS DESTINADAS AO FUNDEB	4.905.000,00	4.905.000,00	1.272.142,98	4.625.521,89	94,30%
11.1- Cota-Parte FPM Destinada ao FUNDEB - (20% de 2.1.1)	3.762.000,00	3.762.000,00	992.121,06	3.574.168,76	95,01%
11.2- Cota-Parte ICMS Destinada ao FUNDEB - (20% de 2.2)	1.040.000,00	1.040.000,00	267.793,01	933.079,41	89,72%
11.3- ICMS-Desoneração Destinada ao FUNDEB - (20% de 2.3)	2.000,00	2.000,00	188,34	1.130,04	56,50%
11.4- Cota-Parte IPI-Exportação Destinada ao FUNDEB - (20% de 2.4)	600,00	600,00	88,45	523,87	87,31%
11.5- Cota-Parte ITR ou ITR Arrecadado Destinados ao FUNDEB - (20% de ((1.5 - 1.5.5) + 2.5))	400,00	400,00	93,04	1.670,39	417,60%
11.6- Cota-Parte IPVA Destinada ao FUNDEB - (20% de 2.6)	100.000,00	100.000,00	11.859,09	114.949,43	114,95%
12- RECEITAS RECEBIDAS DO FUNDEB	14.820.000,00	14.820.000,00	3.940.832,83	14.181.898,33	95,69%
12.1- Transferências de Recursos do FUNDEB	14.800.000,00	14.800.000,00	3.936.885,86	14.163.312,67	95,70%
12.2- Complementação da União ao FUNDEB	-	-	-	-	0,00%
12.3- Receita de Aplicação Financeira dos Recursos do FUNDEB	20.000,00	20.000,00	3.946,97	18.585,66	92,93%
13- RESULTADO LÍQUIDO DAS TRANSFERÊNCIAS DO FUNDEB (12.1 - 11)	9.895.000,00	9.895.000,00	2.664.742,88	9.537.790,78	96,39%

[SE RESULTADO LÍQUIDO DA TRANSFERÊNCIA (13) > 0] = ACRÉSCIMO RESULTANTE DAS TRANSFERÊNCIAS DO FUNDEB
[SE RESULTADO LÍQUIDO DA TRANSFERÊNCIA (13) < 0] = DECRÉSCIMO RESULTANTE DAS TRANSFERÊNCIAS DO FUNDEB

sh

Bianca Secundo Gois
CONTADOR
CRC/SE 41855

0619

DESPESAS DO FUNDEB	DOTAÇÃO INICIAL	DOTAÇÃO ATUALIZADA (d)	DESPESAS LIQUIDADAS		
			No Bimestre	Até o Bimestre (e)	% (f) = (e/d)x100
13- PAGAMENTO DOS PROFISSIONAIS DO MAGISTÉRIO	12.116.700,00	12.850.120,59	2.831.674,26	12.817.154,51	99,74%
13.1- Com Educação Infantil	1.677.450,00	1.987.809,00	426.572,59	1.964.468,42	98,83%
13.2- Com Ensino Fundamental	10.439.250,00	10.862.311,59	2.405.101,67	10.852.686,09	99,91%
14- OUTRAS DESPESAS	2.703.300,00	749.640,00	272.194,69	584.517,02	77,97%
14.1- Com Educação Infantil	432.000,00	217.200,00	53.179,36	198.234,70	91,27%
14.2- Com Ensino Fundamental	2.271.300,00	532.440,00	219.015,33	386.282,32	72,55%
15- TOTAL DAS DESPESAS DO FUNDEB (13 + 14)	14.820.000,00	13.599.760,59	3.103.868,95	13.401.671,53	98,54%
DEDUÇÕES PARA FINS DE LIMITE DO FUNDEB PARA PAGAMENTO DOS PROFISSIONAIS DO MAGISTÉRIO					VALOR
16- RESTOS A PAGAR INSCRITOS NO EXERCÍCIO SEM DISPONIBILIDADE FINANCEIRA DE RECURSOS DO FUNDEB					-
17- DESPESAS CUSTEADAS COM O SUPERÁVIT FINANCEIRO, DO EXERCÍCIO ANTERIOR, DO FUNDEB					-
18- TOTAL DAS DEDUÇÕES CONSIDERADAS PARA FINS DE LIMITE DO FUNDEB (16 + 17)					-
INDICADORES DO FUNDEB					VALOR
19- TOTAL DAS DESPESAS DO FUNDEB PARA FINS DE LIMITE (15 - 18)					13.401.671,53
19.1- MÍNIMO DE 60% DO FUNDEB NA REMUNERAÇÃO DO MAGISTÉRIO ¹ ((13 - (16+17))/11)*100%					90,38%
19.2- MÁXIMO DE 5% NÃO APLICADO NO EXERCÍCIO (100-(19))%					99,10%
CONTROLE DA UTILIZAÇÃO DE RECURSOS NO EXERCÍCIO SUBSEQUENTE				VALOR	
20 - RECURSOS RECEBIDOS DO FUNDEB EM <EXERCÍCIO ANTERIOR> QUE NÃO FORAM UTILIZADOS					-
21 - DESPESAS CUSTEADAS COM O SALDO DO ITEM 20 ATÉ O 1º TRIMESTRE DE <EXERCÍCIO > ²					-
MANUTENÇÃO E DESENVOLVIMENTO DO ENSINO – DESPESAS CUSTEADAS COM A RECEITA RESULTANTE DE IMPOSTOS E RECURSOS DO FUNDEB					

[Handwritten signature]

54

Bianca Secundo Gois
CONTADORA
CRC/PE 5.855

RECEITAS COM AÇÕES TÍPICAS DE MDE	PREVISÃO INICIAL	PREVISÃO ATUALIZADA (a)	RECEITAS REALIZADAS		
			No Bimestre	Até o Bimestre (b)	% (c) = (b/a)x100
22- IMPOSTOS E TRANSFERÊNCIAS DESTINADAS À MDE (25% de 3) ³	6.631.250,00	6.631.250,00	2.011.995,40	6.772.332,93	102,13%
DESPESAS COM AÇÕES TÍPICAS DE MDE	DOTAÇÃO INICIAL	DOTAÇÃO ATUALIZADA (d)	DESPESAS LIQUIDADAS		
			No Bimestre	Até o Bimestre (e)	% (f) = (e/d)x100
23- EDUCAÇÃO INFANTIL	1.677.450,00	1.987.809,00	426.572,59	1.964.468,42	98,83%
23.1- Despesas Custeadas com Recursos do FUNDEB	1.677.450,00	1.987.809,00	426.572,59	1.964.468,42	98,83%
23.2- Despesas Custeadas com Outros Recursos de Impostos					0,00%
24- ENSINO FUNDAMENTAL	15.881.000,00	13.632.787,97	2.718.782,07	13.411.624,46	98,38%
24.1- Despesas Custeadas com Recursos do FUNDEB	10.439.250,00	10.862.311,59	2.405.101,67	10.852.686,09	99,91%
24.2- Despesas Custeadas com Outros Recursos de Impostos	5.441.750,00	2.770.476,38	313.680,40	2.558.938,37	92,36%
25- ENSINO MÉDIO					0,00%
26- ENSINO SUPERIOR					0,00%
27- ENSINO PROFISSIONAL NÃO INTEGRADO AO ENSINO REGULAR					0,00%
28- OUTRAS					0,00%
29- TOTAL DAS DESPESAS COM AÇÕES TÍPICAS DE MDE (23 + 24 + 25 + 26 + 27 + 28)	17.558.450,00	15.620.596,97	3.145.354,66	15.376.092,88	98,43%
DEDUÇÕES CONSIDERADAS PARA FINS DE LIMITE CONSTITUCIONAL				VALOR	
30- RESULTADO LÍQUIDO DAS TRANSFERÊNCIAS DO FUNDEB = (12)				14.181.898,33	
31- DESPESAS CUSTEADAS COM A COMPLEMENTAÇÃO DO FUNDEB NO EXERCÍCIO				-	
32- RECEITA DE APLICAÇÃO FINANCEIRA DOS RECURSOS DO FUNDEB ATÉ O BIMESTRE = (50 h)				-	
33- DESPESAS CUSTEADAS COM O SUPERÁVIT FINANCEIRO, DO EXERCÍCIO ANTERIOR, DO FUNDEB				-	
34- DESPESAS CUSTEADAS COM O SUPERÁVIT FINANCEIRO, DO EXERCÍCIO ANTERIOR, DE OUTROS RECURSOS DE IMPOSTOS				-	
35- RESTOS A PAGAR INSCRITOS NO EXERCÍCIO SEM DISPONIBILIDADE FINANCEIRA DE RECURSOS DE IMPOSTOS VINCULADOS AO ENSINO ⁴				-	
36- CANCELAMENTO, NO EXERCÍCIO, DE RESTOS A PAGAR INSCRITOS COM DISPONIBILIDADE FINANCEIRA DE RECURSOS DE IMPOSTOS VINCULADOS				-	
37- TOTAL DAS DEDUÇÕES CONSIDERADAS PARA FINS DE LIMITE CONSTITUCIONAL (30 + 31 + 32 + 33 + 34 + 35 + 36)				14.181.898,33	
38- TOTAL DAS DESPESAS PARA FINS DE LIMITE ((23 + 24) - (37))				-	
39- MÍNIMO DE 25% DAS RECEITAS RESULTANTES DE IMPOSTOS EM MDE ³ ((38) / (3) x 100) %				26,52%	

Bianca Secundo Gois
CONTADORA
CRC/SP 5.855

0621

OUTRAS INFORMAÇÕES PARA CONTROLE

OUTRAS DESPESAS CUSTEADAS COM RECEITAS ADICIONAIS PARA FINANCIAMENTO DO ENSINO	DOTAÇÃO INICIAL	DOTAÇÃO ATUALIZADA (d)	DESPESAS LIQUIDADAS		
			No Bimestre	Até o Bimestre (e)	% (f) = (e/d)x100
40- DESPESAS CUSTEADAS COM A APLICAÇÃO FINANCEIRA DE OUTROS RECURSOS DE IMPOSTOS VINCULADOS AO ENSINO	-	-	-	-	0,00%
41- DESPESAS CUSTEADAS COM A CONTRIBUIÇÃO SOCIAL DO SALÁRIO-EDUCAÇÃO	-	-	-	-	0,00%
42- DESPESAS CUSTEADAS COM OPERAÇÕES DE CRÉDITO	-	-	-	-	0,00%
43- DESPESAS CUSTEADAS COM OUTRAS RECEITAS PARA FINANCIAMENTO DO ENSINO	-	-	-	-	0,00%
44- TOTAL DAS OUTRAS DESPESAS CUSTEADAS COM RECEITAS ADICIONAIS PARA FINANCIAMENTO DO ENSINO (40 + 41 + 42 + 43)	-	-	-	-	0,00%
RESTOS A PAGAR INSCRITOS COM DISPONIBILIDADE FINANCEIRA DE RECURSOS DE IMPOSTOS VINCULADOS AO ENSINO	SALDO ATÉ O BIMESTRE		CANCELADO EM <EXERCÍCIO>(g)		
46- RESTOS A PAGAR DE DESPESAS COM MDE					

FLUXO FINANCEIRO DOS RECURSOS	VALOR	
	FUNDEB (h)	FUNDEB
47- SALDO FINANCEIRO EM 31 DE DEZEMBRO DE <EXERCÍCIO ANTERIOR>		1.440,82
48- (+) INGRESSO DE RECURSOS ATÉ O BIMESTRE		14.680.627,13
49- (-) PAGAMENTOS EFETUADOS ATÉ O BIMESTRE		14.515.972,66
50- (+) RECEITA DE APLICAÇÃO FINANCEIRA DOS RECURSOS ATÉ O BIMESTRE		18.585,66
51- (=) SALDO FINANCEIRO NO EXERCÍCIO ATUAL		184.680,95

54




Bianca Sacramento Cruz
 CONTR. SBA
 CRC/SE-3.855

0622

FONTE: Sistema <Contabilis>, Unidade Responsável: <Município de Biquim>, Emissão: <03/04/2017>, às <10:00>.

¹ Limites mínimos anuais a serem cumpridos no encerramento do exercício.

² Art. 21, § 2º, Lei 11.494/2007: "Até 5% dos recursos recebidos à conta dos Fundos, inclusive relativos à complementação da União recebidos nos termos do §1º do art. 6º desta Lei, poderão ser

³ Caput do artigo 212 da CF/1988

⁴ Os valores referentes à parcela dos Restos a Pagar inscritos sem disponibilidade financeira vinculada à educação deverão ser informados somente no RREO do último bimestre do exercício.

⁵ Limites mínimos anuais a serem cumpridos no encerramento do exercício, no âmbito de atuação prioritária, conforme LDB, art. 11, V.


JEAN CARLOS NASCIMENTO FERREIRA
PREFEITO MUNICIPAL


CARLA VIVIANE SANTOS SOUZA
SECRETARIA DE FINANÇAS


GABRIEL SANTANA NETO
SECRETÁRIO DE CONTROLE INTERNO


Biana Szeundo Góis
CONTADORA
CRC/SE 5.855

MUNICÍPIO DE BOQUIM - SE
RELATÓRIO RESUMIDO DA EXECUÇÃO ORÇAMENTÁRIA
DEMONSTRATIVO DAS RECEITAS DE OPERAÇÕES DE CRÉDITO E DESPESAS DE CAPITAL
ORÇAMENTOS FISCAL E DA SEGURIDADE SOCIAL
PERÍODO DE REFERÊNCIA <NOVEMBRO À DEZEMBRO DE 2016>

					Em Reais
RECEITAS	PREVISÃO ATUALIZADA (a)	RECEITAS REALIZADAS Até o bimestre (b)		SALDO NÃO REALIZADO (c) = (a - b)	
RECEITAS DE OPERAÇÕES DE CRÉDITO (I)	-	-	-	-	-
	DOTAÇÃO ATUALIZADA (d)	DESPESAS EMPENHADAS (e)	DESPESAS LIQUIDADAS (f)	DESPESAS INSCRITAS EM RESTOS A PAGAR NÃO PROCESSADOS (g)	SALDO NÃO EXECUTADO (h) = (d - e)
SEM MOVIMENTO					
DESPESAS DE CAPITAL	-	-	-	-	-
(-) Incentivos Fiscais a Contribuinte	-	-	-	-	-
(-) Incentivos Fiscais a Contribuinte por Instituições Financeiras	-	-	-	-	-
DESPESA DE CAPITAL LIQUIDA (II)	-	-	-	-	-

FONTE: Sistema <Contábil>, Unidade Responsável: <Município de Boquim>. Emissão: <03/04/2017>, às <10:00>.

Notas:

¹ < Operações de Crédito descritas na CF, art. 167, inciso III>

² Durante o exercício, somente as despesas liquidadas são consideradas executadas. No encerramento do exercício, as despesas não liquidadas inscritas em restos a pagar

a) Despesas liquidadas, consideradas aquelas em que houve a entrega do material ou serviço, nos termos do art. 63 da Lei 4.320/64;

b) Despesas empenhadas, mas não liquidadas, inscritas em Restos a Pagar não-processados, consideradas liquidadas no encerramento do exercício, por força do art.35, inciso II da Lei 4.320/64.

JEAN CARLOS NASCIMENTO FERREIRA
PREFEITO MUNICIPAL

CARLA VIVIANE SANTOS SOUZA
SECRETARIA DE FINANÇAS

GABRIEL SANTANA NETO
SECRETARIO DE CONTROLE INTERNO

Bianca Almeida
CONTÁBIL
CRC/SE 3825

MUNICÍPIO DE BOQUIM - SE
 RELATÓRIO RESUMIDO DA EXECUÇÃO ORÇAMENTÁRIA
 DEMONSTRATIVO DA PROJEÇÃO ATUARIAL DO REGIME PRÓPRIO DE PREVIDÊNCIA DOS SERVIDORES
 ORÇAMENTO DA SEGURIDADE SOCIAL
 PERÍODO DE REFERÊNCIA <NOVEMBRO Á DEZEMBRO DE 2016>


RREO – ANEXO 10 (LRF, art. 53, § 1º, inciso II)

Em Reais

EXERCÍCIO	RECEITAS PREVIDENCIÁRIAS (a)	DESPESAS PREVIDENCIÁRIAS (b)	RESULTADO PREVIDENCIÁRIO (c) = (a - b)	SALDO FINANCEIRO DO EXERCÍCIO (d) = ("d" exerc. Anterior) + (c)
SEM MOVIMENTO				

FONTE: Sistema <Contabilis>, Unidade Responsável: <Município de Boquim>. Emissão: <03/04/2017>, às <10:00>.

1 Projeção atuarial elaborada em <DATA DA AVALIAÇÃO> e oficialmente enviada para o Ministério da Previdência Social – MPS.



 JEAN CARLOS NASCIMENTO FERREIRA
 PREFEITO MUNICIPAL



 CARLA VIVIANE SANTOS SOUZA
 SECRETARIA DE FINANÇAS



 GABRIEL SANTANA NETO
 SECRETÁRIO DE CONTROLE INTERNO


 Bianca Secundo Gois
 CONTABILISTA
 CRC/SP 9.855

MUNICÍPIO DE HOQUIM - SE
RELATÓRIO RESUMIDO DA EXECUÇÃO ORÇAMENTÁRIA
DEMONSTRATIVO DA RECEITA DE ALIENAÇÃO DE ATIVOS E APLICAÇÃO DOS RECURSOS
ORÇAMENTOS FISCAL E DA SEGURIDADE SOCIAL
PERÍODO DE REFERÊNCIA <NOVEMBRO À DEZEMBRO DE 2016>

RREO - ANEXO 11 (LRF, art. 53, § 1º, inciso III)

	PREVISÃO ATUALIZADA (a)	RECEITAS REALIZADAS (b)				Em Reais SALDO A REALIZAR (c) = (a-b)	
RECEITAS							
RECEITAS DE ALIENAÇÃO DE ATIVOS (I)							
Receita de Capital - Alienação de Bens Móveis							
Receita de Capital - Alienação de Bens Imóveis							
Rendimentos de Aplicação Financeira							
DESPESAS		DOTAÇÃO ATUALIZADA (d)	DESPESAS EMPENHADAS	DESPESAS LIQUIDADAS	DESPESAS PAGAS (INCLUIDOS OS PAGAMENTOS DE RESTOS A PAGAR) (e)	DESPESAS INSCRITAS EM RESTOS A PAGAR NÃO PROCESSADOS	SALDO A PAGAR (f) = (d-e)
APLICAÇÃO DOS RECURSOS DA ALIENAÇÃO DE ATIVOS (II)							
Despesas de Capital							
Investimentos							
Inversões Financeiras							
Amortização da Dívida							
Despesas Correntes dos Regimes de Previdência							
Regime Geral da Previdência Social							
Regime Próprio dos Servidores Públicos							
SALDO FINANCEIRO A APLICAR		<EXERCÍCIO ANTERIOR> (g)			<EXERCÍCIO> (h) = (Ib - IIe)		SALDO ATUAL (i) = (IIIg + IIIh)
VALOR (III)							

SEM MOVIMENTO

FONTE: Sistema <Contabilis>, Unidade Responsável: <Município de Hoquim>, Emissão: <03/04/2017>, às <10:00>.

Nota: Durante o exercício, somente as despesas liquidadas são consideradas executadas. No encerramento do exercício, as despesas não liquidadas inscritas em restos a pagar não processados são também consideradas executadas. Dessa forma, para maior transparência, as despesas executadas estão segregadas em:

- a) Despesas liquidadas, consideradas aquelas em que houve a entrega do material ou serviço, nos termos do art. 63 da Lei 4.320/64;
- b) Despesas empenhadas mas não liquidadas inscritas em Restos a Pagar não processados, consideradas liquidadas no encerramento do exercício, por força do art. 35, inciso II da Lei 4.320/64.

JEAN CARLOS NASCIMENTO FERREIRA
PREFEITO MUNICIPAL

CARLA VIVIANE SANTOS SOUZA
SECRETARIA DE FINANÇAS

GABRIEL SANTANA NETO
SECRETÁRIO DE CONTROLE INTERNO



Bianca Secundo Gois
CONTADOR(A)
CRC/SE 5745

MUNICÍPIO DE BOQUIM - SE
 RELATÓRIO RESUMIDO DA EXECUÇÃO ORÇAMENTÁRIA
 DEMONSTRATIVO DAS RECEITAS E DESPESAS COM AÇÕES E SERVIÇOS PÚBLICOS DE SAÚDE
 ORÇAMENTOS FISCAL E DA SEGURIDADE SOCIAL
 PERÍODO DE REFERÊNCIA <NOVEMBRO À DEZEMBRO DE 2016>

RREO - ANEXO 12 (L.C. 141/2012, art. 35)

RS 1,00

RECEITAS PARA APURAÇÃO DA APLICAÇÃO EM AÇÕES E SERVIÇOS PÚBLICOS DE SAÚDE	PREVISÃO INICIAL	PREVISÃO ATUALIZADA (a)	RECEITAS REALIZADAS	
			Até o Bimestre (b)	% (b/a) x 100
RECEITA DE IMPOSTOS LÍQUIDA (I)	1.810.000,00	1.810.000,00	2.692.251,78	148,74%
Imposto Predial e Territorial Urbano - IPTU	90.000,00	90.000,00	134.026,63	148,92%
Imposto sobre Transmissão de Bens Intervivos - ITBI	100.000,00	100.000,00	189.847,67	189,85%
Imposto sobre Serviços de Qualquer Natureza - ISS	750.000,00	750.000,00	711.521,80	94,87%
Imposto de Renda Retido na Fonte - IRRF	850.000,00	850.000,00	1.645.613,97	193,60%
Multas, Juros de Mora e Outros Encargos dos Impostos	-	-	-	0,00%
Dívida Ativa dos Impostos	20.000,00	20.000,00	11.241,71	56,21%
Multas, Juros de Mora e Outros Encargos da Dívida Ativa	-	-	-	0,00%
RECEITA DE TRANSFERÊNCIAS CONSTITUCIONAIS E LEGAIS (II)	24.715.000,00	24.715.000,00	24.397.079,93	98,71%
Cota-Parte FPM	18.810.000,00	18.810.000,00	17.870.843,80	95,01%
Cota-Parte FPM - 1%	190.000,00	190.000,00	1.269.470,46	668,14%
Cota-Parte ITR	2.000,00	2.000,00	8.351,95	417,60%
Cota-Parte IPVA	500.000,00	500.000,00	574.747,15	114,95%
Cota-Parte ICMS	5.200.000,00	5.200.000,00	4.665.397,03	89,72%
Cota-Parte IPI-Exportação	3.000,00	3.000,00	2.619,34	87,31%
ICMS Desoneração (LC 87/96)	10.000,00	10.000,00	5.650,20	56,50%
TOTAL DAS RECEITAS PARA APURAÇÃO DA SAÚDE (III) = I + II	26.525.000,00	26.525.000,00	27.089.331,71	102,13%
RECEITAS ADICIONAIS PARA FINANCIAMENTO DA SAÚDE	PREVISÃO INICIAL	PREVISÃO ATUALIZADA (c)	RECEITAS REALIZADAS	
			Até o Bimestre (d)	% (d/c) x 100
TRANSFERÊNCIA DE RECURSOS DO SISTEMA ÚNICO DE SAÚDE-SUS	5.700.000,00	5.700.000,00	7.057.100,94	12380,88%
Provenientes da União	5.600.000,00	5.600.000,00	7.047.019,42	12583,96%
Provenientes dos Estados	100.000,00	100.000,00	10.081,52	1008,15%
Provenientes de Outros Municípios	-	-	-	0,00%
Outras Receitas do SUS	-	-	-	0,00%
TRANSFERÊNCIAS VOLUNTÁRIAS	-	-	-	0,00%
RECEITAS DE OPERAÇÕES DE CRÉDITO VINCULADAS À SAÚDE	-	-	-	0,00%
OUTRAS RECEITAS PARA FINANCIAMENTO DA SAÚDE	-	-	-	0,00%
TOTAL RECEITAS ADICIONAIS PARA FINANCIAMENTO DA SAÚDE	5.700.000,00	5.700.000,00	7.057.100,94	12380,88%

JH



Bianca Secundo Gois
 CONTADORA
 CRC 5.855

DESPESAS COM SAÚDE (Por Grupo de Natureza da Despesa)	DOTAÇÃO INICIAL	DOTAÇÃO ATUALIZADA (e)	DESPESAS EMPENHADAS		DESPESAS LIQUIDADAS		Inscritas em Restos a Pagar não Processados
			Até o Bimestre (f)	% (f/e) x 100	Até o Bimestre (g)	% (g/e) x 100	
DESPESAS CORRENTES	9.134.300,00	9.578.032,75	9.372.694,89	97,86%	9.123.105,21	95,25%	249.589,68
Personal e Encargos Sociais	5.011.400,00	7.342.206,72	7.279.318,76	99,14%	7.279.318,76	9914,35%	-
Juros e Encargos da Dívida	-	-	-	0,00%	-	0,00%	-
Outras Despesas Correntes	4.122.900,00	2.235.826,03	2.093.376,13	93,63%	1.843.786,45	82,47%	249.589,68
DESPESAS DE CAPITAL	1.562.500,00	648.467,25	646.999,13	99,77%	480.185,19	74,04%	166.813,94
Investimentos	1.560.500,00	648.467,25	646.999,13	99,77%	480.185,19	74,04%	166.813,94
Inversões Financeiras	-	-	-	0,00%	-	0,00%	-
Amortização da Dívida	2.000,00	-	-	0,00%	-	0,00%	-
TOTAL DAS DESPESAS COM SAÚDE (IV)	10.696.800,00	10.226.500,00	10.019.694,02	97,98%	9.603.290,40	93,91%	416.403,62
DESPESAS COM SAÚDE NÃO COMPUTADAS PARA FINS DE APURAÇÃO DO PERCENTUAL MÍNIMO	DOTAÇÃO INICIAL	DOTAÇÃO ATUALIZADA	DESPESAS EMPENHADAS Até o Bimestre (h)	% (h/IV) x 100	DESPESAS LIQUIDADAS Até o Bimestre (i)	% (i/IV) x 100	Inscritas em Restos a Pagar não Processados
DESPESAS COM INATIVOS E PENSIONISTAS	-	-	-	0,00%	-	0,00%	-
DESPESA COM ASSISTÊNCIA À SAÚDE QUE NÃO ATENDE AO PRINCÍPIO DE ACESSO UNIVERSAL	-	-	-	0,00%	-	0,00%	-
DESPESAS CUSTEADAS COM OUTROS RECURSOS	5.917.300,00	6.132.208,69	5.951.289,70	59,40%	5.537.744,87	57,67%	-
Recursos de Transferência do Sistema Único de Saúde - SUS	5.660.000,00	6.026.985,85	5.861.837,35	58,50%	5.448.292,52	56,73%	-
Recursos de Operações de Crédito	-	-	-	0,00%	-	0,00%	-
Outros Recursos	257.300,00	105.222,84	89.452,35	89,28%	89.452,35	93,3%	-
OUTRAS AÇÕES E SERVIÇOS NÃO COMPUTADOS	-	-	-	0,00%	-	0,00%	-
RESTOS A PAGAR NÃO PROCESSADOS INSCRITOS INDEVIDAMENTE NO EXERCÍCIO SEM DISPONIBILIDADE FINANCEIRA¹	-	-	-	0,00%	-	0,00%	-
DESPESAS CUSTEADAS COM DISPONIBILIDADE DE CAIXA VINCULADA AOS RESTOS A PAGAR CANCELADOS²	-	-	-	0,00%	-	0,00%	-
DESPESAS CUSTEADAS COM RECURSOS VINCULADOS À PARCELA DO PERCENTUAL MÍNIMO QUE NÃO FOI APLICADA EM AÇÕES E SERVIÇOS DE SAÚDE EM EXERCÍCIOS ANTERIORES³	-	-	-	0,00%	-	0,00%	-
TOTAL DAS DESPESAS COM NÃO COMPUTADAS (V)	5.917.300,00	6.132.208,69	5.951.289,70	59,39,59%	5.537.744,87	57,67%	-
TOTAL DAS DESPESAS COM AÇÕES E SERVIÇOS PÚBLICOS DE SAÚDE (VI) = (IV - V)	4.779.500,00	4.094.291,31	4.068.404,32	40,60%	4.065.545,53	42,33%	416.403,62
PERCENTUAL DE APLICAÇÃO EM AÇÕES E SERVIÇOS PÚBLICOS DE SAÚDE SOBRE A RECEITA DE IMPOSTOS LÍQUIDA E TRANSFERÊNCIAS CONSTITUCIONAIS E LEGAIS (VII%) = (VIb / IIIb x 100) - LIMITE CONSTITUCIONAL 15%^{1,2,3}						15,01%	
VALOR REFERENTE À DIFERENÇA ENTRE O VALOR EXECUTADO E O LIMITE MÍNIMO CONSTITUCIONAL [(VII - 15)/100 x IIIb]						2.145,77	

Bianca Secundo Gois
CONDOMINIO
CRO/SP 5.855

0628

DESPESAS COM SAÚDE (Por Subfunção)	DOTAÇÃO INICIAL	DOTAÇÃO ATUALIZADA	DESPESAS EMPENHADAS		DESPESAS LIQUIDADAS		Inscritas em Restos a Pagar não Processados
			Até o Bimestre	%	Até o Bimestre	%	
			(l)	(l/total l) x 100	(m)	(m/total m) x 100	
Atenção Básica	3.631.400,00	4.103.327,82	4.040.075,67	40,32%	4.040.075,67	42,07%	-
Assistência Hospitalar e Ambulatorial	1.393.200,00	1.501.810,35	1.492.394,60	14,89%	1.075.990,98	11,20%	416.403,62
Suporte Profilático e Terapêutico	660.000,00	280.541,12	263.509,04	2,63%	263.509,04	0,00%	-
Vigilância Sanitária	18.000,00	177.250,80	175.568,72	1,75%	175.568,72	1,83%	-
Vigilância Epidemiológica	28.300,00	366.819,80	315.052,76	3,14%	315.052,76	0,00%	-
Formação de Recursos Humanos	6.000,00			0,00%		0,00%	-
Administração Geral	4.958.900,00	3.796.550,11	3.733.093,23	37,26%	3.733.093,23	38,87%	-
TOTAL	10.696.800,00	10.226.500,00	10.019.694,02	100,00%	9.603.290,40	100,00%	416.403,62

FONTE: Sistema «Contabilis», Unidade Responsável: «Município de Biquinim». Emissão: «03/04/2017», às «10:00».

JEAN CARLOS NASCIMENTO FERREIRA
PREFEITO MUNICIPAL

CARLA VIVIANE SANTOS SOUZA
SECRETARIA DE FINANÇAS

GABRIEL SANTANA NETO
SECRETÁRIO DE CONTROLE INTERNO

Bianca Secundo Góis
CONTADORA
CRF/SE 5.859

MUNICÍPIO DE BOQUIM - SE
 RELATÓRIO RESUMIDO DA EXECUÇÃO ORÇAMENTÁRIA
 DEMONSTRATIVO DAS PARCERIAS PÚBLICO-PRIVADAS
 ORÇAMENTOS FISCAL E DA SEGURIDADE SOCIAL
 PERÍODO DE REFERÊNCIA <NOVEMBRO Á DEZEMBRO DE 2016>

RREO - Anexo 13 (Lei nº 11.079, de 30.12.2004, arts. 22, 25 e 28) Em Reais

ESPECIFICAÇÃO	SALDO TOTAL EM 31 DE DEZEMBRO DO EXERCÍCIO ANTERIOR (a)	REGISTROS EFETUADOS EM <EXERCÍCIO>		SALDO TOTAL (c) = (a + b)
		No bimestre	Até o bimestre (b)	
TOTAL DE ATIVOS				
Direitos Futuros				
Ativos Contabilizados na SPE				
Contrapartida para Provisões de PPP				
TOTAL DE PASSIVOS (I)				
Obrigações Não Relacionadas a Serviços				
Contrapartida para Ativos da SPE				
Provisões de PPP				
GARANTIAS DE PPP (II)				
SALDO LÍQUIDO DE PASSIVOS DE PPP				
PASSIVOS CONTINGENTES				
Contraprestações Futuras				
Riscos Não Provisionados				
Outros Passivos Contingentes				
ATIVOS CONTINGENTES				
Serviços Futuros				
Outros Ativos Contingentes				

SEM MOVIMENTO




SM


Bianca Secundo Gois
 CONTADORA
 CRC/SE 5.855

DESPESAS DE PPP	EXERCÍCI ANTERIOR	EXERCÍCI CORRENTE (EC)	<EC +	<EC + 2>	<EC + 3>	<EC + 4>	<EC + 5>	<EC + 6>	<EC + 7>	<EC + 8>	<EC + 9>
Do Ente Federado											
Das Estadais Não-Dependentes	SEM MOVIMENTO										
TOTAL DAS DESPESAS											
RECEITA CORRENTE LÍQUIDA (RCL)											
TOTAL DAS DESPESAS / RCL (%)											

Nota:

FONTE: Sistema <Contabilis>, Unidade Responsável: <Município de Biquim>, Emissão: <03/04/2017>, às <10:00>.


 JEAN CARLOS NASCIMENTO FERREIRA
 PREFEITO MUNICIPAL


 CARLA VIVIANE SANTOS SOUZA
 SECRETARIA DE FINANÇAS


 GABRIEL SANTANA NETO
 SECRETÁRIO DE CONTROLE INTERNO


 Bianca Secundo Gois
 CONTADORA
 CRC/SE 5.855

MUNICÍPIO DE BOQUIM - SE
DEMONSTRATIVO SIMPLIFICADO DO RELATÓRIO RESUMIDO DA EXECUÇÃO ORÇAMENTÁRIA
 ORÇAMENTOS FISCAL E DA SEGURIDADE SOCIAL
 PERÍODO DE REFERÊNCIA <NOVEMBRO À DEZEMBRO DE 2016>

RREO - Anexo XIV (LRF, Art. 48)

BALANÇO ORÇAMENTÁRIO	Até o Bimestre
RECEITAS	
Previsão Inicial	47.000.000,00
Previsão Atualizada	47.000.000,00
Receitas Realizadas	48.543.625,54
Déficit Orçamentário	
Saldos de Exercícios Anteriores (Utilizados para Créditos Adicionais)	
DESPESAS	
Dotação Inicial	47.000.000,00
Créditos Adicionais	
Dotação Atualizada	47.000.000,00
Despesas Empenhadas	45.325.055,62
Despesas Liquidadas	44.480.804,71
Superávit Orçamentário	
DESPESAS POR FUNÇÃO/SUBFUNÇÃO	Até o Bimestre
Despesas Empenhadas	45.325.055,62
Despesas Liquidadas	44.480.804,71
RECEITA CORRENTE LÍQUIDA - RCL	Até o Bimestre
Receita Corrente Líquida	48.319.750,54
RECEITAS E DESPESAS DOS REGIMES DE PREVIDÊNCIA	Até o Bimestre
Regime Geral de Previdência Social	-
Receitas Previdenciárias Realizadas(I)	
Despesas Previdenciárias Liquidadas(II)	
Resultado Previdenciário (III) = (I - II)	
Regime Próprio de Previdência dos Servidores	-

[Handwritten signature]

[Handwritten initials]

[Handwritten signature]

Bianca Secundo Gois
 CONTADORA
 CRC/SE 5.855

Receitas Previdenciárias Realizadas(IV)
 Despesas Previdenciárias Liquidadas(V)
 Resultado Previdenciário (VI) = (IV - V)

RESULTADOS NOMINAL E PRIMÁRIO	Meta Fixada no Anexo de Metas Fiscais da LDO (a)	Resultado Apurado Até o Bimestre (b)	% em Relação à Meta (b/a)
Resultado Nominal	-	1.155.631,38	#DIV/0!
Resultado Primário	3.037.000,00	1.060.882,51	34,93

RESTOS A PAGAR A PAGAR POR PODER E MINISTÉRIO PÚBLICO	Inscrição	Cancelamento Até o Bimestre	Saldo a Pagar
RESTOS A PAGAR PROCESSADOS	639.407,16	7.193,38	42.197,87
Poder Executivo	639.407,16	7.193,38	42.197,87
Poder Legislativo			
Poder Judiciário			
Ministério Público			
RESTOS A PAGAR NÃO-PROCESSADOS	630.719,11	564.228,77	7.994,73
Poder Executivo	630.719,11	564.228,77	7.994,73
Poder Legislativo			
Poder Judiciário			
Ministério Público			

TOTAL	1.270.126,27	571.422,15	34.203,14
DESPESAS COM MANUTENÇÃO E DESENVOLVIMENTO DO ENSINO	Valor Apurado Até o Bimestre	Limites Constitucionais Anuais	
		% Mínimo a Aplicar no Exercício	% Aplicado Até o Bimestre
Mínimo Anual de <18% / 25%> das Receitas de Impostos na Manutenção e Desenvolvimento do Ensino	2.558.938,37	<18% / 25%>	26,52%
Mínimo Anual de 60% do FUNDEB na Remuneração do Magistério com Ensino Fundamental e Médio		60%	
Mínimo Anual de 60% do FUNDEB na Remuneração do Magistério com Educação Infantil e Ensino Fundamental	12.817.154,51	60%	90,38%
Complementação da União ao FUNDEB		R\$4.500.000,00	
RECEITAS DE OPERAÇÕES DE CRÉDITO E DESPESAS DE CAPITAL	Valor Apurado Até o Bimestre	Saldo não realizado	
Receita de Operação de Crédito			
Despesa de Capital Líquida			

J sh

Bianca Severino Gois
 CONTADORA
 CRC/SE 5.185
 Página 2 de 3

0633

PROJEÇÃO ATUARIAL DOS REGIMES DE PREVIDÊNCIA	Exercício	1º Exercício	2º Exercício	3º Exercício
Regime Geral de Previdência Social	-	-	-	-
Receitas Previdenciárias (I)				
Despesas Previdenciárias (II)				
Resultado Previdenciário (III) = (I - II)				
Regime Próprio de Previdência dos Servidores	-	-	-	-
Receitas Previdenciárias (IV)				
Despesas Previdenciárias (V)				
Resultado Previdenciário (VI) = (IV - V)				
RECEITA DA ALIENAÇÃO DE ATIVOS E APLICAÇÃO DOS RECURSOS	Valor Apurado Até o Bimestre		Saldo a Realizar	
Receita de Capital Resultante da Alienação de Ativos				
Aplicação dos Recursos da Alienação de Ativos				
DESPESAS COM AÇÕES E SERVIÇOS PÚBLICOS DE SAÚDE	Valor apurado Até o Bimestre	Limite Constitucional Anual		
		% Mínimo a Aplicar no Exercício	% Aplicado Até o Bimestre	
Despesas com Ações e Serviços Públicos de Saúde executadas com recursos de impostos	4.065.545,53	15%	15,01%	
DESPESAS DE CARÁTER CONTINUADO DERIVADAS DE PPP	Valor Apurado no Exercício Corrente			
Total das Despesas / RCL (%)				


 JEAN CARLOS NASCIMENTO FERREIRA
 PREFEITO MUNICIPAL


 CARLA VIVIANE SANTOS SOUZA
 SECRETARIA DE FINANÇAS


 GABRIEL SANTANA NETO
 SECRETÁRIO DE CONTROLE INTERNO

Bianca Secundo
 CONTADORA
 CRC/SE 5.858