



PREFEITURA MUN. DE BOQUIM  
 PCA DR JOSE MARIA PAIVA DE MELO, 26, CENTRO  
 CEP: 49.360-000  
 CNPJ: 13.097.068/0001-82

RELATÓRIO RESUMIDO DA EXECUÇÃO ORÇAMENTÁRIA - CONSOLIDADO  
**BALANÇO ORÇAMENTÁRIO**  
 ORÇAMENTO FISCAL E DA SEGURIDADE SOCIAL  
**5º BIMESTRE DE 2020**

RREO - Anexo 1 (LRF, Art. 52, inciso I, alíneas "a" e "b" do inciso II e §1º)

RECEITAS	PREVISÃO INICIAL	PREVISÃO ATUALIZADA (A)	RECEITAS REALIZADAS				SALDO (A-C)
			No Bimestre (B)	% (B/A)	Até o Bimestre (C)	% (C/A)	
<b>RECEITAS (EXCETO INTRA-ORÇAMENTÁRIAS) (I)</b>	<b>62.250.000,00</b>	<b>62.250.000,00</b>	<b>9.792.496,00</b>	<b>15.73 %</b>	<b>50.909.666,59</b>	<b>81.78 %</b>	<b>11.340.333,41</b>
<b>RECEITAS CORRENTES</b>	<b>59.273.040,00</b>	<b>59.273.040,00</b>	<b>9.608.115,05</b>	<b>16.21 %</b>	<b>49.427.154,18</b>	<b>83.39 %</b>	<b>9.845.885,82</b>
IMPOSTOS, TAXAS E CONTRIBUIÇÕES DE MELHORIA	2.638.370,00	2.638.370,00	545.111,17	20.66 %	2.657.004,78	100.71 %	-18.634,78
IMPOSTOS	1.982.270,00	1.982.270,00	517.673,23	26.12 %	1.741.520,01	87.85 %	240.749,99
TAXAS	656.100,00	656.100,00	27.437,94	4.18 %	915.484,77	139.53 %	-259.384,77
RECEITA PATRIMONIAL	257.141,00	257.141,00	4.996,97	1.94 %	77.943,49	30.31 %	179.197,51
RECEITAS IMOBILIARIAS	40.000,00	40.000,00	813,31	2.03 %	3.481,91	8.70 %	36.518,09
RECEITAS DE VALORES MOBILIARIOS	217.141,00	217.141,00	4.183,66	1.93 %	74.461,58	34.29 %	142.679,42
RECEITA DE SERVIÇOS	2.000,00	2.000,00	0,00	0.00 %	0,00	0.00 %	2.000,00
SERVIÇOS ADMINISTRATIVOS E COMERCIAIS GERAIS	2.000,00	2.000,00	0,00	0.00 %	0,00	0.00 %	2.000,00
TRANSFERENCIAS CORRENTES	55.842.080,00	55.842.080,00	9.035.669,41	16.18 %	46.577.319,95	83.41 %	9.264.760,05
TRANSFERÊNCIAS DA UNIÃO E DE SUAS ENTIDADES	29.483.010,00	29.483.010,00	5.409.335,00	18.35 %	28.921.425,74	98.10 %	561.584,26
TRANSF. DOS ESTADOS E DO DISTRITO FEDERAL E DE SUAS ENTIDADES	5.779.940,00	5.779.940,00	1.007.418,30	17.43 %	4.272.179,97	73.91 %	1.507.760,03
TRANSFERÊNCIAS DO EXTERIOR	30.000,00	30.000,00	0,00	0.00 %	19.033,85	63.45 %	10.966,15
TRANSF. DE OUTRAS INSTITUIÇÕES PÚBLICAS	20.549.130,00	20.549.130,00	2.618.916,11	12.74 %	13.364.680,39	65.04 %	7.184.449,61
OUTRAS RECEITAS CORRENTES	533.449,00	533.449,00	22.337,50	4.19 %	114.885,96	21.54 %	418.563,04
MULTAS E JUROS DE MORA	52.000,00	52.000,00	5.847,95	11.25 %	35.657,55	68.57 %	16.342,45
INDENIZAÇÕES, RESTITUIÇÕES E RESSARCIMENTOS	80.000,00	80.000,00	0,00	0.00 %	39.489,00	49.36 %	40.511,00
DEMAIS RECEITAS CORRENTES	401.449,00	401.449,00	16.489,55	4.11 %	39.739,41	9.90 %	361.709,59
<b>RECEITAS DE CAPITAL</b>	<b>2.976.960,00</b>	<b>2.976.960,00</b>	<b>184.380,95</b>	<b>6.19 %</b>	<b>1.482.512,41</b>	<b>49.80 %</b>	<b>1.494.447,59</b>
ALIENACAO DE BENS	10.600,00	10.600,00	0,00	0.00 %	0,00	0.00 %	10.600,00
ALIENACAO DE BENS MOVEIS	10.600,00	10.600,00	0,00	0.00 %	0,00	0.00 %	10.600,00



PREFEITURA MUN. DE BOQUIM  
 PCA DR JOSE MARIA PAIVA DE MELO, 26, CENTRO  
 CEP: 49.360-000  
 CNPJ: 13.097.068/0001-82

RELATÓRIO RESUMIDO DA EXECUÇÃO ORÇAMENTÁRIA - CONSOLIDADO  
**BALANÇO ORÇAMENTÁRIO**  
 ORÇAMENTO FISCAL E DA SEGURIDADE SOCIAL  
**5º BIMESTRE DE 2020**

RREO - Anexo 1 (LRF, Art. 52, inciso I, alíneas "a" e "b" do inciso II e §1º)

RECEITAS	PREVISÃO INICIAL	PREVISÃO ATUALIZADA (A)	RECEITAS REALIZADAS				SALDO (A-C)
			No Bimestre (B)	% (B/A)	Até o Bimestre (C)	% (C/A)	
TRANSFERENCIAS DE CAPITAL	2.126.360,00	2.126.360,00	184.380,95	8.67 %	1.482.512,41	69.72 %	643.847,59
TRANSFERÊNCIAS DA UNIÃO E DE SUAS ENTIDADES	1.770.360,00	1.770.360,00	184.380,95	10.41 %	1.482.512,41	83.74 %	287.847,59
TRANSFERENCIA INTERGOVERNAMENTAIS	356.000,00	356.000,00	0,00	0.00 %	0,00	0.00 %	356.000,00
OUTRAS RECEITAS DE CAPITAL	840.000,00	840.000,00	0,00	0.00 %	0,00	0.00 %	840.000,00
DEMAIS RECEITAS DE CAPITAL	840.000,00	840.000,00	0,00	0.00 %	0,00	0.00 %	840.000,00
<b>RECEITAS (INTRA-ORÇAMENTÁRIAS) (II)</b>	<b>0,00</b>	<b>0,00</b>	<b>0,00</b>	<b>0 %</b>	<b>0,00</b>	<b>0 %</b>	<b>0,00</b>
<b>SUBTOTAL DAS RECEITAS (III) = (I + II)</b>	<b>62.250.000,00</b>	<b>62.250.000,00</b>	<b>9.792.496,00</b>	<b>15.73 %</b>	<b>50.909.666,59</b>	<b>81.78 %</b>	<b>11.340.333,41</b>
<b>OPERAÇÕES DE CRÉDITO / REFINANCIAMENTO (IV)</b>	<b>0,00</b>	<b>0,00</b>	<b>0,00</b>	<b>0 %</b>	<b>0,00</b>	<b>0 %</b>	<b>0,00</b>
Operações de Crédito - Mercado Interno	0,00	0,00	0,00	0 %	0,00	0 %	0,00
Mobiliária	0,00	0,00	0,00	0 %	0,00	0 %	0,00
Contratual	0,00	0,00	0,00	0 %	0,00	0 %	0,00
Operações de Crédito - Mercado Externo	0,00	0,00	0,00	0 %	0,00	0 %	0,00
Mobiliária	0,00	0,00	0,00	0 %	0,00	0 %	0,00
Contratual	0,00	0,00	0,00	0 %	0,00	0 %	0,00
<b>TOTAL DAS RECEITAS (V)=(III + IV)</b>	<b>62.250.000,00</b>	<b>62.250.000,00</b>	<b>9.792.496,00</b>	<b>15.73 %</b>	<b>50.909.666,59</b>	<b>81.78 %</b>	<b>11.340.333,41</b>
DÉFICIT (VI)					0,00		
<b>TOTAL COM DÉFICIT (VII) = (V + VI)</b>	<b>62.250.000,00</b>	<b>63.828.150,76</b>	<b>9.792.496,00</b>		<b>50.909.666,59</b>		<b>11.340.333,41</b>
SALDOS DE EXERCÍCIOS ANTERIORES	0,00	0,00			0,00		
Recursos Arrecadados em Exercícios Anteriores - RPPS	0,00	0,00					
Superávit Financeiro Utilizado para Créditos Adicionais	0,00	0,00			0,00		



PREFEITURA MUN. DE BOQUIM  
 PCA DR JOSE MARIA PAIVA DE MELO, 26, CENTRO  
 CEP: 49.360-000  
 CNPJ: 13.097.068/0001-82

RELATÓRIO RESUMIDO DA EXECUÇÃO ORÇAMENTÁRIA - CONSOLIDADO  
**BALANÇO ORÇAMENTÁRIO**  
 ORÇAMENTO FISCAL E DA SEGURIDADE SOCIAL  
**5º BIMESTRE DE 2020**

RREO - Anexo 1 (LRF, Art. 52, inciso I, alíneas "a" e "b" do inciso II e §1º)

DESPESAS	DOTAÇÃO INICIAL (D)	DOTAÇÃO ATUALIZADA (E)	DESPESA EMPENHADA		SALDO G = (E-F)	DESPESA LIQUIDADADA		SALDO I =(E-H)	DESPESAS PAGAS ATÉ O BIMESTRE (J)
			No Bimestre	Até o Bimestre (F)		No Bimestre	Até o Bimestre (H)		
<b>DESPESAS (EXCETO INTRA-ORÇAMENTÁRIAS) (VIII)</b>	62.250.000,00	63.828.150,76	981.286,67	62.664.650,62	1.163.500,14	8.984.878,53	45.906.168,87	17.921.981,89	44.901.393,67
<b>DESPESAS CORRENTES</b>	59.253.920,00	59.592.696,31	1.103.994,95	58.513.745,22	1.078.951,09	8.444.397,19	43.253.170,35	16.339.525,96	42.343.216,57
PESSOAL E ENCARGOS SOCIAIS	46.167.271,00	45.979.296,31	860.262,61	45.818.567,00	160.729,31	6.285.539,87	34.225.320,03	11.753.976,28	33.863.035,38
JUROS E ENCARGOS DA DIVIDA	2.024,00	134.328,16	0,00	133.868,16	460,00	22.311,36	89.245,44	45.082,72	89.245,44
OUTRAS DESPESAS CORRENTES	13.084.625,00	13.479.071,84	243.732,34	12.561.310,06	917.761,78	2.136.545,96	8.938.604,88	4.540.466,96	8.390.935,75
<b>DESPESAS DE CAPITAL</b>	2.942.400,00	4.235.454,45	-122.708,28	4.150.905,40	84.549,05	540.481,34	2.652.998,52	1.582.455,93	2.558.177,10
INVESTIMENTOS	2.638.292,00	2.113.984,86	83.191,72	2.035.055,81	78.929,05	200.479,77	1.212.126,57	901.858,29	1.117.305,15
INVERSOES FINANCEIRAS	24.320,00	5.620,00	0,00	0,00	5.620,00	0,00	0,00	5.620,00	0,00
AMORTIZACAO DA DIVIDA	279.788,00	2.115.849,59	-205.900,00	2.115.849,59	0,00	340.001,57	1.440.871,95	674.977,64	1.440.871,95
<b>RESERVA DE CONTIGENCIA</b>	53.680,00	0,00	0,00	0,00	0,00	0,00	0,00	0,00	0,00
OUTRAS DEDUÇÕES	53.680,00	0,00	0,00	0,00	0,00	0,00	0,00	0,00	0,00
<b>DESPESAS (INTRA-ORÇAMENTÁRIAS) (IX)</b>	0,00	0,00	0,00	0,00	0,00	0,00	0,00	0,00	0,00
<b>DESPESAS CORRENTES</b>	0,00	0,00	0,00	0,00	0,00	0,00	0,00	0,00	0,00
PESSOAL E ENCARGOS SOCIAIS	0,00	0,00	0,00	0,00	0,00	0,00	0,00	0,00	0,00
JUROS E ENCARGOS DA DIVIDA	0,00	0,00	0,00	0,00	0,00	0,00	0,00	0,00	0,00
OUTRAS DESPESAS CORRENTES	0,00	0,00	0,00	0,00	0,00	0,00	0,00	0,00	0,00
<b>DESPESAS DE CAPITAL</b>	0,00	0,00	0,00	0,00	0,00	0,00	0,00	0,00	0,00
INVESTIMENTOS	0,00	0,00	0,00	0,00	0,00	0,00	0,00	0,00	0,00
INVERSOES FINANCEIRAS	0,00	0,00	0,00	0,00	0,00	0,00	0,00	0,00	0,00
AMORTIZACAO DA DIVIDA	0,00	0,00	0,00	0,00	0,00	0,00	0,00	0,00	0,00
<b>SUBTOTAL DAS DESPESAS (X) = (VIII + IX)</b>	<b>62.250.000,00</b>	<b>63.828.150,76</b>	<b>981.286,67</b>	<b>62.664.650,62</b>	<b>1.163.500,14</b>	<b>8.984.878,53</b>	<b>45.906.168,87</b>	<b>17.921.981,89</b>	<b>44.901.393,67</b>



PREFEITURA MUN. DE BOQUIM  
 PCA DR JOSE MARIA PAIVA DE MELO, 26, CENTRO  
 CEP: 49.360-000  
 CNPJ: 13.097.068/0001-82

RELATÓRIO RESUMIDO DA EXECUÇÃO ORÇAMENTÁRIA - CONSOLIDADO  
**BALANÇO ORÇAMENTÁRIO**  
 ORÇAMENTO FISCAL E DA SEGURIDADE SOCIAL  
**5º BIMESTRE DE 2020**


RREO - Anexo 1 (LRF, Art. 52, inciso I, alíneas "a" e "b" do inciso II e §1º)

DESPESAS	DOTAÇÃO INICIAL (D)	DOTAÇÃO ATUALIZADA (E)	DESPESA EMPENHADA		SALDO G = (E-F)	DESPESA LIQUIDADADA		SALDO I = (E-H)	DESPESAS PAGAS ATÉ O BIMESTRE (J)
			No Bimestre	Até o Bimestre (F)		No Bimestre	Até o Bimestre (H)		
<b>AMORTIZAÇÃO DA DÍV. / REFINANCIAMENTO (XI)</b>	0,00	0,00	0,00	0,00	0,00	0,00	0,00	0,00	0,00
AMORTIZAÇÃO DA DÍVIDA INTERNA	0,00	0,00	0,00	0,00	0,00	0,00	0,00	0,00	0,00
DÍVIDA MOBILIÁRIA	0,00	0,00	0,00	0,00	0,00	0,00	0,00	0,00	0,00
OUTRAS DÍVIDAS	0,00	0,00	0,00	0,00	0,00	0,00	0,00	0,00	0,00
AMORTIZAÇÃO DA DÍVIDA EXTERNA	0,00	0,00	0,00	0,00	0,00	0,00	0,00	0,00	0,00
DÍVIDA MOBILIÁRIA	0,00	0,00	0,00	0,00	0,00	0,00	0,00	0,00	0,00
OUTRAS DÍVIDAS	0,00	0,00	0,00	0,00	0,00	0,00	0,00	0,00	0,00
<b>TOTAL DAS DESPESAS (XII) = (X + XI)</b>	<b>62.250.000,00</b>	<b>63.828.150,76</b>	<b>981.286,67</b>	<b>62.664.650,62</b>	<b>1.163.500,14</b>	<b>8.984.878,53</b>	<b>45.906.168,87</b>	<b>17.921.981,89</b>	<b>44.901.393,67</b>
<b>SUPERÁVIT (XIII)</b>				0,00			5.003.497,72		6.008.272,92
<b>TOTAL COM SUPERÁVIT (XIV) = (XII + XIII)</b>	<b>62.250.000,00</b>	<b>63.828.150,76</b>	<b>981.286,67</b>	<b>62.664.650,62</b>	<b>1.163.500,14</b>	<b>8.984.878,53</b>	<b>50.909.666,59</b>	<b>17.921.981,89</b>	<b>50.909.666,59</b>
RESERVA DO RPPS	0,00	0,00			0,00			0,00	

Obs: As receitas correntes estão lançadas pelo valor líquido das deduções.

Manual de Demonstrativos Fiscais - 8ª edição - pág. 142.

Fonte: Sistema Ágape, MUNICÍPIO DE BOQUIM. Unidade Responsável: SECRETARIA DE FINANÇAS. Data de emissão: 27/11/2020. Hora de emissão: 14:40.

  
 891.602.585-00 - ERALDO DE ANDRADE SANTOS  
 PREFEITO MUNICIPAL

  
 116.567.785-72 - JOSÉ VALMIR DOS PASSOS CRC: 4111/SE



PREFEITURA MUN. DE BOQUIM  
 PCA DR JOSE MARIA PAIVA DE MELO, 26, CENTRO  
 CEP: 49.360-000  
 CNPJ: 13.097.068/0001-82

RELATÓRIO RESUMIDO DA EXECUÇÃO ORÇAMENTÁRIA - CONSOLIDADO  
**DEMONSTRATIVO DA EXECUÇÃO DAS DESPESAS POR FUNÇÃO E SUBFUNÇÃO**  
 ORÇAMENTO FISCAL E DA SEGURIDADE SOCIAL  
**5º BIMESTRE DE 2020**

LRF , Art 52, inciso II, alinea "c" - Anexo II

Em Reais

FUNÇÃO/SUBFUNÇÃO	DOTAÇÃO INICIAL	DOTAÇÃO ATUALIZADA (A)	DESPESA EMPENHADA			SALDO (C) = (A - B)	DESPESA LIQUIDADADA			SALDO (E) = (A - D)	INSCRITAS EM RESTOS A PAGAR NÃO PROCESSADOS (F)
			No Bimestre	Até o Bimestre (B)	%		No Bimestre	Até o Bimestre (D)	%		
<b>DESPESAS (EXCETO INTRA-ORÇAMENTÁRIAS) (I)</b>	<b>62.250.000,00</b>	<b>63.828.150,76</b>	<b>981.286,67</b>	<b>62.664.650,62</b>	<b>100,00</b>	<b>1.163.500,14</b>	<b>8.984.878,53</b>	<b>45.906.168,87</b>	<b>73,26</b>	<b>17.921.981,89</b>	<b>0,00</b>
<b>LEGISLATIVA</b>	<b>2.400.000,00</b>	<b>2.296.000,00</b>	<b>26.130,57</b>	<b>2.118.079,75</b>	<b>3,38</b>	<b>177.920,25</b>	<b>348.667,35</b>	<b>1.804.807,41</b>	<b>2,88</b>	<b>491.192,59</b>	<b>0,00</b>
ACAO LEGISLATIVA	2.400.000,00	2.296.000,00	26.130,57	2.118.079,75	3,38	177.920,25	348.667,35	1.804.807,41	3,93	491.192,59	0,00
<b>JUDICIARIA</b>	<b>1.100.980,00</b>	<b>1.225.366,98</b>	<b>227.614,34</b>	<b>1.224.771,69</b>	<b>1,95</b>	<b>595,29</b>	<b>353.733,57</b>	<b>1.051.098,70</b>	<b>1,68</b>	<b>174.268,28</b>	<b>0,00</b>
ACAO JUDICIARIA	600.000,00	555.061,94	234.389,59	555.061,94	0,89	0,00	241.494,11	540.006,63	1,18	15.055,31	0,00
DEFESA DO INTERESSE PUBLICO NO PROCESSO JUDICIARIO	500.980,00	670.305,04	-6.775,25	669.709,75	1,07	595,29	112.239,46	511.092,07	1,11	159.212,97	0,00
<b>ADMINISTRACAO</b>	<b>9.970.271,00</b>	<b>13.291.378,40</b>	<b>293.850,30</b>	<b>13.129.976,66</b>	<b>20,95</b>	<b>161.401,74</b>	<b>2.033.868,80</b>	<b>10.216.871,59</b>	<b>16,30</b>	<b>3.074.506,81</b>	<b>0,00</b>
ADMINISTRAÇÃO GERAL	9.288.471,00	13.143.378,40	280.850,30	12.981.976,66	20,72	161.401,74	2.000.198,89	10.095.360,92	21,99	3.048.017,48	0,00
ADMINISTRACAO FINANCEIRA	596.500,00	148.000,00	13.000,00	148.000,00	0,24	0,00	33.669,91	121.510,67	0,26	26.489,33	0,00
CONTROLE INTERNO	85.000,00	0,00	0,00	0,00	0,00	0,00	0,00	0,00	0,00	0,00	0,00
FORMACAO DE RECURSOS HUMANOS	300,00	0,00	0,00	0,00	0,00	0,00	0,00	0,00	0,00	0,00	0,00
<b>ASSISTENCIA SOCIAL</b>	<b>2.662.750,00</b>	<b>2.665.050,00</b>	<b>62.745,12</b>	<b>2.513.726,82</b>	<b>4,01</b>	<b>151.323,18</b>	<b>335.648,93</b>	<b>1.870.375,80</b>	<b>2,98</b>	<b>794.674,20</b>	<b>0,00</b>
ASSISTENCIA AO IDOSO	9.900,00	5.800,00	0,00	5.800,00	0,01	0,00	961,21	4.023,15	0,01	1.776,85	0,00
ASSISTENCIA AO PORTADOR DE DEFICIENCIA	100,00	0,00	0,00	0,00	0,00	0,00	0,00	0,00	0,00	0,00	0,00
ASSISTENCIA A CRIANCA E AO ADOLESCENTE	443.230,00	338.020,33	-42.894,04	296.348,71	0,47	41.671,62	32.089,97	188.786,77	0,41	149.233,56	0,00
ASSISTENCIA COMUNITARIA	2.209.520,00	2.321.229,67	105.639,16	2.211.578,11	3,53	109.651,56	302.597,75	1.677.565,88	3,65	643.663,79	0,00
<b>SAUDE</b>	<b>12.205.697,00</b>	<b>14.896.922,51</b>	<b>834.981,38</b>	<b>14.541.743,00</b>	<b>23,21</b>	<b>355.179,51</b>	<b>2.463.318,12</b>	<b>11.216.420,91</b>	<b>17,90</b>	<b>3.680.501,60</b>	<b>0,00</b>
ADMINISTRAÇÃO GERAL	0,00	1.639.630,76	469.688,24	1.528.932,15	2,44	110.698,61	719.809,15	1.163.327,57	2,53	476.303,19	0,00
ATENCAO BASICA	10.279.068,00	10.139.105,01	366.089,68	9.962.633,59	15,90	176.471,42	1.334.649,52	8.197.156,58	17,86	1.941.948,43	0,00
ASSISTENCIA HOSPITALAR E AMBULATORIAL	1.112.165,00	1.725.189,05	-61.313,54	1.663.035,33	2,65	62.153,72	202.640,77	941.601,32	2,05	783.587,73	0,00
SUPORTE PROFILATICO E TERAPEUTICO	298.428,00	596.671,36	0,00	591.197,36	0,94	5.474,00	72.097,52	265.519,38	0,58	331.151,98	0,00
VIGILANCIA EPIDEMIOLOGICA	516.036,00	796.326,33	60.517,00	795.944,57	1,27	381,76	134.121,16	648.816,06	1,41	147.510,27	0,00



PREFEITURA MUN. DE BOQUIM  
 PCA DR JOSE MARIA PAIVA DE MELO, 26, CENTRO  
 CEP: 49.360-000  
 CNPJ: 13.097.068/0001-82

RELATÓRIO RESUMIDO DA EXECUÇÃO ORÇAMENTÁRIA - CONSOLIDADO  
 DEMONSTRATIVO DA EXECUÇÃO DAS DESPESAS POR FUNÇÃO E SUBFUNÇÃO  
 ORÇAMENTO FISCAL E DA SEGURIDADE SOCIAL  
 5º BIMESTRE DE 2020

LRF , Art 52, inciso II, alinea "c" - Anexo II

Em Reais

FUNÇÃO/SUBFUNÇÃO	DOTAÇÃO INICIAL	DOTAÇÃO ATUALIZADA (A)	DESPESA EMPENHADA			SALDO (C) = (A - B)	DESPESA LIQUIDADADA			SALDO (E) = (A - D)	INSCRITAS EM RESTOS A PAGAR NÃO PROCESSADOS (F)
			No Bimestre	Até o Bimestre (B)	%		No Bimestre	Até o Bimestre (D)	%		
<b>EDUCACAO</b>	<b>29.059.838,00</b>	<b>26.325.059,70</b>	<b>-181.661,02</b>	<b>26.035.591,59</b>	<b>41.55</b>	<b>289.468,11</b>	<b>2.950.397,55</b>	<b>17.769.491,16</b>	<b>28.36</b>	<b>8.555.568,54</b>	<b>0,00</b>
ENSINO FUNDAMENTAL	23.650.548,00	22.171.305,80	-161.733,84	21.898.380,26	34.95	272.925,54	2.508.901,47	15.375.079,76	33.49	6.796.226,04	0,00
ENSINO SUPERIOR	500,00	0,00	0,00	0,00	0,00	0,00	0,00	0,00	0,00	0,00	0,00
EDUCACAO INFANTIL	4.335.360,00	4.070.592,47	-24.993,83	4.060.010,83	6.48	10.581,64	437.483,23	2.380.979,92	5.19	1.689.612,55	0,00
EDUCACAO DE JOVENS E ADULTOS	1.069.230,00	76.344,90	4.582,57	70.917,47	0.11	5.427,43	4.012,85	13.431,48	0.03	62.913,42	0,00
EDUCACAO ESPECIAL	3.900,00	6.516,53	484,08	6.283,03	0.01	233,50	0,00	0,00	0,00	6.516,53	0,00
EDUCACAO BASICA	300,00	300,00	0,00	0,00	0,00	300,00	0,00	0,00	0,00	300,00	0,00
<b>CULTURA</b>	<b>560.140,00</b>	<b>54.187,00</b>	<b>-59.163,00</b>	<b>53.687,00</b>	<b>0.09</b>	<b>500,00</b>	<b>0,00</b>	<b>43.687,00</b>	<b>0.07</b>	<b>10.500,00</b>	<b>0,00</b>
PATRIMONIO HISTORICO, ARTISTICO,E ARQUEOLOGICO	1.020,00	0,00	0,00	0,00	0,00	0,00	0,00	0,00	0,00	0,00	0,00
DIFUSAO CULTURAL	559.120,00	54.187,00	-59.163,00	53.687,00	0.09	500,00	0,00	43.687,00	0.10	10.500,00	0,00
<b>URBANISMO</b>	<b>3.815.640,00</b>	<b>738.674,62</b>	<b>-37.651,02</b>	<b>729.526,16</b>	<b>1.16</b>	<b>9.148,46</b>	<b>135.686,28</b>	<b>356.410,85</b>	<b>0.57</b>	<b>382.263,77</b>	<b>0,00</b>
INFRA-ESTRUTURA URBANA	1.768.620,00	691.078,25	-50.979,28	682.472,76	1.09	8.605,49	118.004,38	320.698,90	0.70	370.379,35	0,00
SERVICOS URBANOS	2.047.020,00	47.596,37	13.328,26	47.053,40	0.08	542,97	17.681,90	35.711,95	0.08	11.884,42	0,00
<b>HABITACAO</b>	<b>4.100,00</b>	<b>0,00</b>	<b>0,00</b>	<b>0,00</b>	<b>0,00</b>	<b>0,00</b>	<b>0,00</b>	<b>0,00</b>	<b>0,00</b>	<b>0,00</b>	<b>0,00</b>
HABITACAO URBANA	4.100,00	0,00	0,00	0,00	0,00	0,00	0,00	0,00	0,00	0,00	0,00
<b>SANEAMENTO</b>	<b>8.100,00</b>	<b>0,00</b>	<b>0,00</b>	<b>0,00</b>	<b>0,00</b>	<b>0,00</b>	<b>0,00</b>	<b>0,00</b>	<b>0,00</b>	<b>0,00</b>	<b>0,00</b>
SANEAMENTO BASICO URBANO	8.100,00	0,00	0,00	0,00	0,00	0,00	0,00	0,00	0,00	0,00	0,00
<b>GESTAO AMBIENTAL</b>	<b>45.700,00</b>	<b>300,00</b>	<b>0,00</b>	<b>0,00</b>	<b>0,00</b>	<b>300,00</b>	<b>0,00</b>	<b>0,00</b>	<b>0,00</b>	<b>300,00</b>	<b>0,00</b>
PRESERVACAO E CONSERVACAO AMBIENTAL	45.700,00	300,00	0,00	0,00	0,00	300,00	0,00	0,00	0,00	300,00	0,00
<b>AGRICULTURA</b>	<b>42.500,00</b>	<b>17.603,60</b>	<b>0,00</b>	<b>0,00</b>	<b>0,00</b>	<b>17.603,60</b>	<b>0,00</b>	<b>0,00</b>	<b>0,00</b>	<b>17.603,60</b>	<b>0,00</b>
ABASTECIMENTO	17.800,00	0,00	0,00	0,00	0,00	0,00	0,00	0,00	0,00	0,00	0,00
PROMOCAO DA PRODUCAO AGROPECUARIA	24.700,00	17.603,60	0,00	0,00	0,00	17.603,60	0,00	0,00	0,00	17.603,60	0,00



PREFEITURA MUN. DE BOQUIM  
 PCA DR JOSE MARIA PAIVA DE MELO, 26, CENTRO  
 CEP: 49.360-000  
 CNPJ: 13.097.068/0001-82

RELATÓRIO RESUMIDO DA EXECUÇÃO ORÇAMENTÁRIA - CONSOLIDADO  
**DEMONSTRATIVO DA EXECUÇÃO DAS DESPESAS POR FUNÇÃO E SUBFUNÇÃO**  
 ORÇAMENTO FISCAL E DA SEGURIDADE SOCIAL  
**5º BIMESTRE DE 2020**

LRF , Art 52, inciso II, alinea "c" - Anexo II

Em Reais

FUNÇÃO/SUBFUNÇÃO	DOTAÇÃO INICIAL	DOTAÇÃO ATUALIZADA (A)	DESPESA EMPENHADA			SALDO (C) = (A - B)	DESPESA LIQUIDADADA			SALDO (E) = (A - D)	INSCRITAS EM RESTOS A PAGAR NÃO PROCESSADOS (F)
			No Bimestre	Até o Bimestre (B)	%		No Bimestre	Até o Bimestre (D)	%		
<b>DESPORTO E LAZER</b>	<b>43.500,00</b>	<b>67.890,20</b>	<b>20.340,00</b>	<b>67.830,20</b>	<b>0.11</b>	<b>60,00</b>	<b>1.245,00</b>	<b>46.888,06</b>	<b>0.07</b>	<b>21.002,14</b>	<b>0,00</b>
DESPORTO COMUNITARIO	40.260,00	67.890,20	20.340,00	67.830,20	0.11	60,00	1.245,00	46.888,06	0.10	21.002,14	0,00
LAZER	3.240,00	0,00	0,00	0,00	0.00	0,00	0,00	0,00	0.00	0,00	0,00
<b>ENCARGOS ESPECIAIS</b>	<b>277.104,00</b>	<b>2.249.717,75</b>	<b>-205.900,00</b>	<b>2.249.717,75</b>	<b>3.59</b>	<b>0,00</b>	<b>362.312,93</b>	<b>1.530.117,39</b>	<b>2.44</b>	<b>719.600,36</b>	<b>0,00</b>
SERVICO DA DIVIDA INTERNA	277.104,00	2.249.717,75	-205.900,00	2.249.717,75	3.59	0,00	362.312,93	1.530.117,39	3.33	719.600,36	0,00
<b>RESERVA DE CONTINGENCIA</b>	<b>53.680,00</b>	<b>0,00</b>	<b>0,00</b>	<b>0,00</b>	<b>0.00</b>	<b>0,00</b>	<b>0,00</b>	<b>0,00</b>	<b>0.00</b>	<b>0,00</b>	<b>0,00</b>
RESERVA DE CONTINGENCIA	53.680,00	0,00	0,00	0,00	0.00	0,00	0,00	0,00	0.00	0,00	0,00
<b>TOTAL (III) = (I + II)</b>	<b>62.250.000,00</b>	<b>63.828.150,76</b>	<b>981.286,67</b>	<b>62.664.650,62</b>	<b>100.00</b>	<b>1.163.500,14</b>	<b>8.984.878,53</b>	<b>45.906.168,87</b>	<b>100.00</b>	<b>17.921.981,89</b>	<b>0,00</b>

*Eraldo de Andrade Santos*

891.602.585-00 - ERALDO DE ANDRADE SANTOS  
 PREFEITO MUNICIPAL

*José Valmir dos Passos*

116.567.785-72 - JOSÉ VALMIR DOS PASSOS CRC: 4111/SE



PREFEITURA MUN. DE BOQUIM  
PCA DR JOSE MARIA PAIVA DE MELO, 26, CENTRO  
CEP: 49.360-000  
CNPJ: 13.097.068/0001-82

RELATÓRIO RESUMIDO DA EXECUÇÃO ORÇAMENTÁRIA - CONSOLIDADO  
DEMONSTRATIVO DA RECEITA CORRENTE LÍQUIDA  
5º BIMESTRE DE 2020

RREO - Anexo III (LRF, Art. 53, inciso I)

Em Reais

ESPECIFICAÇÃO	NOV/2019	DEZ/2019	JAN/2020	FEV/2020	MAR/2020	ABR/2020	MAI/2020	JUN/2020	JUL/2020	AGO/2020	SET/2020	OUT/2020	TOTAL (ÚLTIMOS 12 MESES)	PREVISÃO P/O EXERCÍCIO
<b>RECEITAS CORRENTES (I)</b>	<b>4.731.581,51</b>	<b>7.955.995,04</b>	<b>5.416.837,34</b>	<b>5.795.053,68</b>	<b>4.462.977,98</b>	<b>4.423.028,18</b>	<b>4.470.460,54</b>	<b>5.584.881,77</b>	<b>7.986.538,74</b>	<b>4.934.281,92</b>	<b>5.204.844,37</b>	<b>5.152.527,91</b>	<b>66.119.008,98</b>	<b>65.006.820,00</b>
Receita Tributária	391.343,31	421.488,31	270.994,76	277.861,19	267.658,21	260.226,90	168.166,86	581.425,77	107.343,28	178.216,64	166.166,78	378.944,39	3.469.836,40	2.638.370,00
IPTU	1.280,19	6.833,37	2.617,87	17.697,26	68.278,49	7.055,86	4.200,01	4.639,94	6.469,03	2.604,08	5.047,92	4.566,33	131.290,35	246.800,00
ISS	71.683,43	65.234,07	57.387,11	58.747,77	51.573,30	53.207,89	45.262,96	67.758,33	63.003,32	58.953,53	52.890,23	80.469,78	726.171,72	887.200,00
ITBI	6.130,00	17.878,00	47.076,99	5.381,79	7.962,00	2.736,90	5.740,00	14.430,50	17.549,27	18.884,80	20.525,20	4.685,08	168.980,53	209.200,00
IRRF	302.275,75	317.006,48	72.795,18	94.292,50	95.113,18	44.143,40	83.541,28	47.981,68	11.098,16	85.662,40	76.342,85	273.145,84	1.503.398,70	639.070,00
Outras Receitas Tributárias	9.973,94	14.536,39	91.117,61	101.741,87	44.731,24	153.082,85	29.422,61	446.615,32	9.223,50	12.111,83	11.360,58	16.077,36	939.995,10	656.100,00
Receita de Contribuições	0,00	0,00	0,00	0,00	0,00	0,00	0,00	0,00	0,00	0,00	0,00	0,00	0,00	0,00
Receita Patrimonial	13.429,37	11.962,96	12.309,67	8.056,34	8.220,82	8.453,07	7.022,89	2.641,37	23.843,36	2.399,00	2.498,36	2.498,61	103.335,82	257.141,00
Receita Agropecuária	0,00	0,00	0,00	0,00	0,00	0,00	0,00	0,00	0,00	0,00	0,00	0,00	0,00	0,00
Receita Industrial	0,00	0,00	0,00	0,00	0,00	0,00	0,00	0,00	0,00	0,00	0,00	0,00	0,00	0,00
Receita de Serviços	0,00	0,00	0,00	0,00	0,00	0,00	0,00	0,00	0,00	0,00	0,00	0,00	0,00	2.000,00
Transferências Correntes	4.265.076,40	7.493.092,52	5.128.421,59	5.459.151,06	4.180.412,36	4.152.960,68	4.292.993,99	4.991.645,60	7.840.887,32	4.750.198,96	5.032.619,60	4.752.307,04	62.339.767,12	61.575.860,00
Cota-Parte do FPM	1.716.394,95	2.926.170,03	1.735.338,12	2.507.486,11	1.466.196,52	1.437.197,18	1.501.545,68	1.222.338,73	2.107.186,96	1.338.535,92	1.078.202,48	1.450.825,32	20.487.418,00	23.780.000,00
Cota-Parte do ICMS	455.982,72	685.060,33	463.240,62	452.451,53	481.359,68	357.282,87	324.130,32	435.935,31	373.652,78	379.604,23	537.022,28	516.231,66	5.461.954,33	5.867.840,00
Cota-Parte do IPVA	58.682,76	57.988,70	45.923,35	49.199,32	167.459,67	28.342,37	40.977,19	61.314,53	88.772,67	61.151,59	72.726,91	81.331,82	813.870,88	889.800,00
Cota-Parte do ITR	617,40	410,92	37,07	172,97	42,61	6,14	35,24	142,70	41,09	48,10	1.270,15	8.206,20	11.030,59	2.500,00
Transferência da LC 87/1996	0,00	0,00	0,00	0,00	0,00	0,00	0,00	0,00	0,00	0,00	0,00	0,00	0,00	5.100,00
Transferência da LC 61/1989	308,77	308,77	259,63	210,95	227,17	194,73	155,78	178,49	194,73	194,73	210,95	259,63	2.704,33	3.660,00
Transferência do FUNDEB	1.454.338,55	1.673.422,19	1.680.575,26	1.847.576,42	1.326.655,17	1.271.338,23	1.167.754,80	1.035.170,18	1.248.344,14	1.168.350,08	1.225.101,05	1.393.815,06	16.492.441,13	20.549.130,00
Outras Transferências	578.751,25	2.149.731,58	1.203.047,54	602.053,76	738.471,54	1.058.599,16	1.258.394,98	2.236.565,66	4.022.694,95	1.802.314,31	2.118.085,78	1.301.637,35	19.070.347,86	10.477.830,00
Demais Receitas Correntes	61.732,43	29.451,25	5.111,32	49.985,09	6.686,59	1.387,53	2.276,80	9.169,03	14.464,78	3.467,32	3.559,63	18.777,87	206.069,64	533.449,00
<b>DEDUÇÕES (II)</b>	<b>-446.397,14</b>	<b>-558.988,00</b>	<b>-448.959,59</b>	<b>-601.904,02</b>	<b>-423.057,05</b>	<b>-364.604,57</b>	<b>-373.368,76</b>	<b>-343.981,80</b>	<b>-343.238,41</b>	<b>-355.906,82</b>	<b>-337.886,42</b>	<b>-411.370,81</b>	<b>-5.009.663,39</b>	<b>-5.733.780,00</b>
Contrib. Servidor Plano de Previdência	0,00	0,00	0,00	0,00	0,00	0,00	0,00	0,00	0,00	0,00	0,00	0,00	0,00	0,00
Compensação Financeira entre Regimes	0,00	0,00	0,00	0,00	0,00	0,00	0,00	0,00	0,00	0,00	0,00	0,00	0,00	0,00
Deduções para o FUNDEB	-446.397,14	-558.988,00	-448.959,59	-601.904,02	-423.057,05	-364.604,57	-373.368,76	-343.981,80	-343.238,41	-355.906,82	-337.886,42	-411.370,81	-5.009.663,39	-5.733.780,00
<b>RECEITA CORRENTE LÍQUIDA (III) = (I - II)</b>	<b>4.285.184,37</b>	<b>7.397.007,04</b>	<b>4.967.877,75</b>	<b>5.193.149,66</b>	<b>4.039.920,93</b>	<b>4.058.423,61</b>	<b>4.097.091,78</b>	<b>5.240.899,97</b>	<b>7.643.300,33</b>	<b>4.578.375,10</b>	<b>4.866.957,95</b>	<b>4.741.157,10</b>	<b>61.109.345,59</b>	<b>59.273.040,00</b>



( - ) Transferências obrigatórias da União relativas às emendas individuais (art. 166-A, § 1º, da CF) (IV)			700.000,00			100.000,00	410.000,00							1.210.000,00	
<b>RECEITA CORRENTE LÍQUIDA AJUSTADA PARA PARA CÁLCULO DOS LIMITES DE ENDIVIDAMENTO (V) = (III - IV)</b>	<b>4.285.184,37</b>	<b>7.397.007,04</b>	<b>4.267.877,75</b>	<b>5.193.149,66</b>	<b>4.039.920,93</b>	<b>3.958.423,61</b>	<b>3.687.091,78</b>	<b>5.240.899,97</b>	<b>7.643.300,33</b>	<b>4.578.375,10</b>	<b>4.866.957,95</b>	<b>4.741.157,10</b>	<b>59.899.345,59</b>	<b>59.273.040,00</b>	
( - ) Transferências obrigatórias da União relativas às emendas de bancada (art. 166, § 16, da CF) (VI)															
<b>RECEITA CORRENTE LÍQUIDA AJUSTADA PARA CÁLCULO DOS LIMITES DA DESPESA COM PESSOAL (VII) = (V - VI)</b>	<b>4.285.184,37</b>	<b>7.397.007,04</b>	<b>4.267.877,75</b>	<b>5.193.149,66</b>	<b>4.039.920,93</b>	<b>3.958.423,61</b>	<b>3.687.091,78</b>	<b>5.240.899,97</b>	<b>7.643.300,33</b>	<b>4.578.375,10</b>	<b>4.866.957,95</b>	<b>4.741.157,10</b>	<b>59.899.345,59</b>	<b>59.273.040,00</b>	

Fonte: Sistema Ágape, MUNICÍPIO DE BOQUIM. Unidade Responsável: SECRETARIA DE FINANÇAS. Data de emissão: 27/11/2020. Hora de emissão: 14:40.



891.602.585-00 - ERALDO DE ANDRADE SANTOS  
PREFEITO MUNICIPAL



116.567.785-72 - JOSÉ VALMIR DOS PASSOS CRC: 4111/SE



PREFEITURA MUN. DE BOQUIM  
 PCA DR JOSE MARIA PAIVA DE MELO, 26, CENTRO  
 CEP: 49.360-000  
 CNPJ: 13.097.068/0001-82

RELATÓRIO RESUMIDO DA EXECUÇÃO ORÇAMENTÁRIA - CONSOLIDADO  
 DEMONSTRATIVO DAS RECEITAS E DESPESAS PREVIDENCIÁRIAS DO REGIME PRÓPRIO DE PREVIDÊNCIA DOS SERVIDORES  
 ORÇAMENTO FISCAL E DA SEGURIDADE SOCIAL  
 5º BIMESTRE DE 2020

RREO - Anexo 4 (LRF, Art. 53, inciso II)

Em Reais

PLANO PREVIDENCIÁRIO					
RECEITAS PREVIDENCIÁRIAS - RPPS	PREVISÃO INICIAL	PREVISÃO ATUALIZADA	RECEITAS REALIZADAS		
			Até o Bimestre	Até o Bimestre Exercício	
RECEITAS CORRENTES (I)	0,00	0,00	0,00	0,00	
Receita de Contribuições dos Segurados	0,00	0,00	0,00	0,00	
Civil	0,00	0,00	0,00	0,00	
Ativo	0,00	0,00	0,00	0,00	
Inativo	0,00	0,00	0,00	0,00	
Pensionista	0,00	0,00	0,00	0,00	
Militar					
Ativo					
Inativo					
Pensionista					
Receita de Contribuições Patronais	0,00	0,00	0,00	0,00	
Civil	0,00	0,00	0,00	0,00	
Ativo	0,00	0,00	0,00	0,00	
Inativo	0,00	0,00	0,00	0,00	
Pensionista	0,00	0,00	0,00	0,00	
Militar					
Ativo					
Inativo					
Pensionista					
Receita Patrimonial	0,00	0,00	0,00	0,00	
Receitas Imobiliárias					
Receitas de Valores Mobiliários	0,00	0,00	0,00	0,00	
Outras Receitas Patrimoniais					
Receita de Serviços					
Outras Receitas Correntes					
Compensação Previdenciária do RGPS para o RPPS					
Aportes Periódicos para Amortização de Déficit Atuarial do RPPS (II)1					
Demais Receitas Correntes					
RECEITAS DE CAPITAL (III)	0,00	0,00	0,00	0,00	
Alienação de Bens, Direitos e Ativos	0,00	0,00	0,00	0,00	
Amortização de Empréstimos					
Outras Receitas de Capital					
<b>TOTAL DAS RECEITAS PREVIDENCIÁRIAS RPPS - (IV = (I + III - II))</b>	<b>0,00</b>	<b>0,00</b>	<b>0,00</b>	<b>0,00</b>	

DESPESAS PREVIDENCIÁRIAS - RPPS	DOTAÇÃO INICIAL	DOTAÇÃO ATUALIZADA (A)	DESPESA EMPENHADA		DESPESA LIQUIDADADA		INSCRITAS EM RESTOS A PAGAR NÃO	
			No Bimestre	Até o	No Bimestre	Até o	No Exercício	Em Exercício
ADMINISTRAÇÃO (V)	0,00	0,00	0,00	0,00	0,00	0,00	0,00	0,00
Despesas de Capital	0,00	0,00	0,00	0,00	0,00	0,00		
Despesas Correntes	0,00	0,00	0,00	0,00	0,00	0,00		
PREVIDÊNCIA (VI)	0,00	0,00	0,00	0,00	0,00	0,00	0,00	0,00
Benefícios - Civil	0,00	0,00	0,00	0,00	0,00	0,00	0,00	0,00
Aposentadorias	0,00	0,00	0,00	0,00	0,00	0,00		
Pensões	0,00	0,00	0,00	0,00	0,00	0,00		
Outros Benefícios Previdenciários	0,00	0,00	0,00	0,00	0,00	0,00		
Benefícios - Militar	0,00	0,00	0,00	0,00	0,00	0,00	0,00	0,00
Reformas								
Pensões								



PREFEITURA MUN. DE BOQUIM  
 PCA DR JOSE MARIA PAIVA DE MELO, 26, CENTRO  
 CEP: 49.360-000  
 CNPJ: 13.097.068/0001-82

RELATÓRIO RESUMIDO DA EXECUÇÃO ORÇAMENTÁRIA - CONSOLIDADO  
 DEMONSTRATIVO DAS RECEITAS E DESPESAS PREVIDENCIÁRIAS DO REGIME PRÓPRIO DE PREVIDÊNCIA DOS SERVIDORES  
 ORÇAMENTO FISCAL E DA SEGURIDADE SOCIAL  
 5º BIMESTRE DE 2020

RREO - Anexo 4 (LRF, Art. 53, inciso II)

Em Reais

Outros Benefícios Previdenciários									
Outras Despesas Previdenciárias	0,00	0,00	0,00	0,00	0,00	0,00	0,00	0,00	0,00
<b>TOTAL DAS DESPESAS PREVIDENCIÁRIAS RPPS (VII) = (V + VI)</b>	<b>0,00</b>	<b>0,00</b>	<b>0,00</b>	<b>0,00</b>	<b>0,00</b>	<b>0,00</b>	<b>0,00</b>	<b>0,00</b>	<b>0,00</b>
<b>RESULTADO PREVIDENCIÁRIO (VIII) = (IV - VII)2</b>	<b>0,00</b>	<b>0,00</b>	<b>0,00</b>	<b>0,00</b>	<b>0,00</b>	<b>0,00</b>	<b>0,00</b>		

<b>RECURSOS RPPS ARRECADADOS EM</b>	<b>PREVISÃO ORÇAMENTÁRIA</b>
VALOR	

<b>RESERVA ORÇAMENTÁRIA DO RPPS</b>	<b>PREVISÃO ORÇAMENTÁRIA</b>
VALOR	

<b>APORTES DE RECURSOS PARA O PLANO PREVIDENCIÁRIO DO RPPS</b>	<b>APORTES REALIZADOS</b>
Plano de Amortização - Contribuição Patronal Suplementar	
Plano de Amortização - Aporte Periódico de Valores Predefinidos	
Outros Aportes para o RPPS	
Recursos para Cobertura de Déficit Financeiro	

<b>BENS E DIREITOS DO RPPS</b>	<b>PERÍODO DE REFERÊNCIA</b>	
	<b>No Exercício</b>	<b>Em Exercício Anterior</b>
Caixa e Equivalentes de Caixa	0,00	0,00
Investimentos e Aplicações		
Outros Bens e Direitos	0,00	0,00

Fonte: Sistema Ágape, MUNICÍPIO DE BOQUIM. Unidade Responsável: SECRETARIA DE FINANÇAS. Data de emissão: 27/11/2020. Hora de emissão: 14:40.

891.602.585-00 - ERALDO DE ANDRADE SANTOS  
 PREFEITO MUNICIPAL

116.567.785-72 - JOSÉ VALMIR DOS PASSOS CRC: 4111/SE



PREFEITURA MUN. DE BOQUIM  
 PCA DR JOSE MARIA PAIVA DE MELO, 26, CENTRO  
 CEP: 49.360-000  
 CNPJ: 13.097.068/0001-82

RELATÓRIO RESUMIDO DA EXECUÇÃO ORÇAMENTÁRIA  
**DEMONSTRATIVO DOS RESULTADOS PRIMÁRIO E NOMINAL**  
**5º BIMESTRE DE 2020**

RREO – ANEXO VI (LRF, art.53, § 1º, inciso I)

RECEITAS PRIMÁRIAS	PREVISÃO ATUALIZADA	Até o Bimestre	
		RECEITAS REALIZADAS	
RECEITAS CORRENTES (I)	59.273.040,00		49.427.154,18
Impostos, Taxas e Contribuições de Melhoria	2.638.370,00		2.657.004,78
IPTU	246.800,00		123.176,79
ISS	887.200,00		589.254,22
ITBI	209.200,00		144.972,53
IRRF	639.070,00		884.116,47
Outros Impostos, Taxas e Contribuições de Melhoria	656.100,00		915.484,77
Contribuições	0,00		0,00
Receita Patrimonial	257.141,00		77.943,49
Aplicações Financeiras (II)	215.141,00		74.461,58
Outras Receitas Patrimoniais	42.000,00		3.481,91
Transferências Correntes	55.842.080,00		46.577.319,95
Cota-Parte do FPM	19.400.000,00		12.846.613,63
Cota-Parte do ICMS	4.694.272,00		3.456.729,18
Cota-Parte do IPVA	711.840,00		557.760,36
Cota-Parte do ITR	2.000,00		8.001,88
Transferências da LC 87/1996	4.080,00		0,00
Transferências da LC 61/1989	2.928,00		1.669,48
Transferências do FUNDEB	20.549.130,00		13.364.680,39
Outras Transferências Correntes	10.477.830,00		16.341.865,03
Demais Receitas Correntes	535.449,00		114.885,96
Outras Receitas Financeiras (III)	0,00		0,00
Receitas Correntes Restantes	535.449,00		114.885,96
RECEITAS PRIMÁRIAS CORRENTES (IV) = (I - II - III)	59.057.899,00		49.352.692,60



PREFEITURA MUN. DE BOQUIM  
 PCA DR JOSE MARIA PAIVA DE MELO, 26, CENTRO  
 CEP: 49.360-000  
 CNPJ: 13.097.068/0001-82

RELATÓRIO RESUMIDO DA EXECUÇÃO ORÇAMENTÁRIA  
 DEMONSTRATIVO DOS RESULTADOS PRIMÁRIO E NOMINAL  
 5º BIMESTRE DE 2020

RREO – ANEXO VI (LRF, art.53, § 1º, inciso I)

RECEITAS DE CAPITAL (V)	2.976.960,00			1.482.512,41
Operações de Crédito (VI)	0,00			0,00
Amortização de Empréstimos (VII)	0,00			0,00
Alienação de Bens	10.600,00			0,00
Receitas de Alienação de Investimentos Temporários (VIII)	0,00			0,00
Receitas de Alienação de Investimentos Permanentes (IX)	0,00			0,00
Outras Alienações de Bens	10.600,00			0,00
Transferências de Capital	2.966.360,00			1.482.512,41
Convênios	2.126.360,00			1.482.512,41
Outras Transferências de Capital	840.000,00			0,00
Outras Receitas de Capital	0,00			0,00
Outras Receitas de Capital Não Primárias (X)	0,00			0,00
Outras Receitas de Capital Primárias	0,00			0,00
RECEITAS PRIMÁRIAS DE CAPITAL (XI) = (V - VI - VII - VIII - IX - X)	2.976.960,00			1.482.512,41
<b>RECEITA PRIMÁRIA TOTAL (XII) = (IV + XI)</b>	<b>62.034.859,00</b>			<b>50.835.205,01</b>

DESPESAS	Até o Bimestre						
	DOTAÇÃO ATUALIZADA	DESPESAS EMPENHADAS	DESPESAS LIQUIDADAS	DESPESAS PAGAS (a)	RESTOS A PAGAR PROCESSADOS PAGOS (b)	RESTOS A PAGAR NÃO PROCESSADOS	
						LIQUIDADOS	PAGOS
DESPESAS CORRENTES (XIII)	59.592.696,31	58.513.745,22	43.253.170,35	42.343.216,57	2.816.472,94	166.962,61	162.652,59
Pessoal e Encargos Sociais	45.979.296,31	45.818.567,00	34.225.320,03	33.863.035,38	1.583.586,58	0,00	0,00
Juros e Encargos da Dívida (XIV)	134.328,16	133.868,16	89.245,44	89.245,44	0,00	0,00	0,00
Outras Despesas Correntes	13.479.071,84	12.561.310,06	8.938.604,88	8.390.935,75	1.232.886,36	166.962,61	162.652,59
DESPESAS PRIMÁRIAS CORRENTES (XV) = (XIII - XIV)	59.458.368,15	58.379.877,06	43.163.924,91	42.253.971,13	2.816.472,94	166.962,61	162.652,59
DESPESAS DE CAPITAL (XVI)	4.235.454,45	4.150.905,40	2.652.998,52	2.558.177,10	318.251,72	1.071.098,38	1.003.933,57
Investimentos	2.113.984,86	2.035.055,81	1.212.126,57	1.117.305,15	318.251,72	1.071.098,38	1.003.933,57



PREFEITURA MUN. DE BOQUIM  
 PCA DR JOSE MARIA PAIVA DE MELO, 26, CENTRO  
 CEP: 49.360-000  
 CNPJ: 13.097.068/0001-82

RELATÓRIO RESUMIDO DA EXECUÇÃO ORÇAMENTÁRIA  
**DEMONSTRATIVO DOS RESULTADOS PRIMÁRIO E NOMINAL**  
**5º BIMESTRE DE 2020**

RREO – ANEXO VI (LRF, art.53, § 1º, inciso I)

Inversões Financeiras	5.620,00	0,00	0,00	0,00	0,00	0,00	0,00
Concessão de Empréstimos e Financiamentos (XVII)	0,00	0,00	0,00	0,00	0,00	0,00	0,00
Aquisição de Título de Capital já Integralizado (XVIII)	0,00	0,00	0,00	0,00	0,00	0,00	0,00
Aquisição de Título de Crédito (XIX)	0,00	0,00	0,00	0,00	0,00	0,00	0,00
Demais Inversões Financeiras	5.620,00	0,00	0,00	0,00	0,00	0,00	0,00
Amortização da Dívida (XX)	2.115.849,59	2.115.849,59	1.440.871,95	1.440.871,95	0,00	0,00	0,00
DESPESAS PRIMÁRIAS DE CAPITAL (XXI) = (XVI - XVII - XVIII - XIX - XX)	2.119.604,86	2.035.055,81	1.212.126,57	1.117.305,15	318.251,72	1.071.098,38	1.003.933,57
RESERVA DE CONTINGÊNCIA (XXII)	0,00	0,00	0,00	0,00	0,00	0,00	0,00
<b>DESPESA PRIMÁRIA TOTAL (XXIII) = (XV + XXI + XXII)</b>	<b>61.577.973,01</b>	<b>60.414.932,87</b>	<b>44.376.051,48</b>	<b>43.371.276,28</b>	<b>3.134.724,66</b>	<b>1.238.060,99</b>	<b>1.166.586,16</b>

RESULTADO PRIMÁRIO - Acima da Linha (XXIV) = [XIIa - (XXIIIa +XXIIIb + ...)] 3.162.617,91

META FISCAL PARA O RESULTADO PRIMÁRIO	VALOR CORRENTE
Meta fixada no Anexo de Metas Fiscais da LDO para o exercício de referência	966.000,00

JUROS NOMINAIS	Até o Bimestre
	VALOR INCORRIDO
Juros, Encargos e Variações Monetárias Ativos (XXV)	74.461,58
Juros, Encargos e Variações Monetárias Passivos (XXVI)	89.245,44

RESULTADO NOMINAL - Acima da Linha (XXVII) = XXIV + (XXV - XXVI) 3.147.834,05

META FISCAL PARA O RESULTADO NOMINAL	VALOR CORRENTE
Meta fixada no Anexo de Metas Fiscais da LDO para o exercício de referência	28.000,00



PREFEITURA MUN. DE BOQUIM  
 PCA DR JOSE MARIA PAIVA DE MELO, 26, CENTRO  
 CEP: 49.360-000  
 CNPJ: 13.097.068/0001-82

RELATÓRIO RESUMIDO DA EXECUÇÃO ORÇAMENTÁRIA  
**DEMONSTRATIVO DOS RESULTADOS PRIMÁRIO E NOMINAL**  
**5º BIMESTRE DE 2020**

RREO – ANEXO VI (LRF, art.53, § 1º, inciso I)



DESPESAS	SALDO	
	Em 31/Dez/2019	Até o Bimestre
DÍVIDA CONSOLIDADA (XXVIII)	9.571.279,92	8.976.796,69
DEDUÇÕES (XXIX)	367.849,44	7.422.189,41
Disponibilidade de Caixa	367.849,44	7.422.189,41
Disponibilidade de Caixa Bruta	5.836.154,20	8.370.563,08
(-) Restos a Pagar Processados (XXX)	5.468.304,76	948.373,67
Demais Haveres Financeiros	0,00	0,00
DÍVIDA CONSOLIDADA LÍQUIDA (XXXI) = (XXVIII - XXIX)	9.203.430,48	1.554.607,28
<b>RESULTADO NOMINAL - Abaixo da Linha (XXXII) = (XXXIa - XXXIb)</b>		<b>7.648.823,20</b>
AJUSTE METODOLÓGICO	Até o Bimestre	
VARIAÇÃO SALDO RPP = (XXXIII) = (XXXa - XXXb)		4.519.931,09
RECEITA DE ALIENAÇÃO DE INVESTIMENTOS PERMANENTES (IX)		0,00
PASSIVOS RECONHECIDOS NA DC (XXXIV)		8.976.796,69
VARIAÇÃO CAMBIAL (XXXV)		
PAGAMENTO DE PRECATÓRIOS INTEGRANTES DA DC (XXXVI)		
OUTROS AJUSTES (XXXVII)		
<b>RESULTADO NOMINAL AJUSTADO - Abaixo da Linha (XXXVIII) = (XXXII - XXXIII - IX + XXXIV + XXXV - XXXVI + XXXVII)</b>		<b>12.105.688,80</b>
<b>RESULTADO PRIMÁRIO - Abaixo da Linha (XXXVII) = XXXVI - (XXV - XXVI)</b>		<b>11.941.981,78</b>



PREFEITURA MUN. DE BOQUIM  
 PCA DR JOSE MARIA PAIVA DE MELO, 26, CENTRO  
 CEP: 49.360-000  
 CNPJ: 13.097.068/0001-82

RELATÓRIO RESUMIDO DA EXECUÇÃO ORÇAMENTÁRIA  
**DEMONSTRATIVO DOS RESULTADOS PRIMÁRIO E NOMINAL**  
**5º BIMESTRE DE 2020**

RREO – ANEXO VI (LRF, art.53, § 1º, inciso I)

INFORMAÇÕES ADICIONAIS	PREVISÃO ORÇAMENTÁRIA
SALDO DE EXERCÍCIOS ANTERIORES Recursos Arrecadados em Exercícios Anteriores - RPPS Superávit Financeiro Utilizado para Abertura e Reabertura de Créditos Adicionais RESERVA ORÇAMENTÁRIA DO RPPS	
<div style="text-align: center;">   <hr/>                         891.602.585-00 - ERALDO DE ANDRADE SANTOS                          PREFEITO MUNICIPAL                     </div>	<div style="text-align: center;">   <hr/>                         116.567.785-72 - JOSÉ VALMIR DOS PASSOS CRC: 4111/SE                     </div>





PREFEITURA MUN. DE BOQUIM  
 PCA DR JOSE MARIA PAIVA DE MELO, 26, CENTRO  
 CEP: 49.360-000  
 CNPJ: 13.097.068/0001-82

**RELATÓRIO RESUMIDO DA EXECUÇÃO ORÇAMENTÁRIA  
 DEMONSTRATIVO DOS RESTOS A PAGAR POR PODER E ÓRGÃO  
 5º BIMESTRE DE 2020**

RREO - ANEXO VII (LRF, art. 53, inciso V)

PODER/ÓRGÃO	RESTOS A PAGAR PROCESSADOS					RESTOS A PAGAR NÃO PROCESSADOS						SALDO TOTAL
	INSCRITOS		PAGOS	CANCELADO	SALDO	INSCRITOS		LIQUIDADO	PAGOS	CANCELADO	SALDO	
	EM EXERCÍCIOS ANTERIORES	EM 31/DEZ/2019				EM EXERCÍCIOS ANTERIORES	EM 31/DEZ/2019					
RESTOS A PAGAR (EXCETO INTRA-ORÇAMENTÁRIOS) (I)	2.102.705,05	3.365.599,71	3.134.724,66	1.456.681,26	876.898,84	345.351,28	2.322.717,88	1.238.060,99	1.166.586,16	18.686,93	1.482.796,07	2.359.694,91
PODER EXECUTIVO	2.102.705,05	3.346.990,91	3.116.115,86	1.456.681,26	876.898,84	345.351,28	2.313.017,88	1.228.360,99	1.156.886,16	18.686,93	1.482.796,07	2.359.694,91
PODER LEGISLATIVO	0,00	18.608,80	18.608,80	0,00	0,00	0,00	9.700,00	9.700,00	9.700,00	0,00	0,00	0,00
Câmara Municipal	0,00	18.608,80	18.608,80	0,00	0,00	0,00	9.700,00	9.700,00	9.700,00	0,00	0,00	0,00
Tribunal de Contas do Município	0,00	0,00	0,00	0,00	0,00	0,00	0,00	0,00	0,00	0,00	0,00	0,00
RESTOS A PAGAR (INTRA-ORÇAMENTÁRIOS) (II)	0,00	0,00	0,00	0,00	0,00	0,00	0,00	0,00	0,00	0,00	0,00	0,00
TOTAL (III) = (I + II)	2.102.705,05	3.365.599,71	3.134.724,66	1.456.681,26	876.898,84	345.351,28	2.322.717,88	1.238.060,99	1.166.586,16	18.686,93	1.482.796,07	2.359.694,91

PODER/ÓRGÃO	RESTOS A PAGAR PROCESSADOS					RESTOS A PAGAR NÃO PROCESSADOS						SALDO TOTAL
	INSCRITOS		PAGOS	CANCELADO	SALDO	INSCRITOS		LIQUIDADO	PAGOS	CANCELADO	SALDO	
	EM EXERCÍCIOS ANTERIORES	EM 31/DEZ/2019				EM EXERCÍCIOS ANTERIORES	EM 31/DEZ/2019					
RESTOS A PAGAR (INTRA-ORÇAMENTÁRIOS)	0,00	0,00	0,00	0,00	0,00	0,00	0,00	0,00	0,00	0,00	0,00	0,00
PODER EXECUTIVO	0,00	0,00	0,00	0,00	0,00	0,00	0,00	0,00	0,00	0,00	0,00	0,00
PODER LEGISLATIVO	0,00	0,00	0,00	0,00	0,00	0,00	0,00	0,00	0,00	0,00	0,00	0,00
Câmara Municipal	0,00	0,00	0,00	0,00	0,00	0,00	0,00	0,00	0,00	0,00	0,00	0,00
Tribunal de Contas do Município	0,00	0,00	0,00	0,00	0,00	0,00	0,00	0,00	0,00	0,00	0,00	0,00



PREFEITURA MUN. DE BOQUIM  
PCA DR JOSE MARIA PAIVA DE MELO, 26, CENTRO  
CEP: 49.360-000  
CNPJ: 13.097.068/0001-82

RELATÓRIO RESUMIDO DA EXECUÇÃO ORÇAMENTÁRIA  
DEMONSTRATIVO DOS RESTOS A PAGAR POR PODER E ÓRGÃO  
5º BIMESTRE DE 2020

RREO - ANEXO VII (LRF, art. 53, inciso V)

891.602.585-00 - ERALDO DE ANDRADE SANTOS

PREFEITO MUNICIPAL

116.567.785-72 - JOSÉ VALMIR DOS PASSOS CRC: 4111/SE



PREFEITURA MUN. DE BOQUIM  
 PCA DR JOSE MARIA PAIVA DE MELO, 26, CENTRO  
 CEP: 49.360-000  
 CNPJ: 13.097.068/0001-82

**RELATÓRIO RESUMIDO DA EXECUÇÃO ORÇAMENTÁRIA - CONSOLIDADO**  
**DEMONSTRATIVO DAS RECEITAS E DESPESAS COM MANUTENÇÃO E DESENVOLVIMENTO DO ENSINO - MDE**  
**ORÇAMENTO FISCAL E DA SEGURIDADE SOCIAL**  
**5º BIMESTRE DE 2020**

RREO - ANEXO VIII (LDB, art. 72)

RECEITAS DO ENSINO				
RECEITA RESULTANTE DE IMPOSTOS (caput do art. 212 da Constituição)	PREVISÃO INICIAL	PREVISÃO ATUALIZADA (a)	RECEITAS REALIZADAS	
			Até o Bimestre (b)	% (c) = (b/a)X100
<b>1- RECEITA DE IMPOSTOS</b>	1.982.270,00	1.982.270,00	1.741.520,01	88,00
1.1- Receita Resultante do Imposto sobre a Propriedade Predial e Territorial Urbana – IPTU	246.800,00	246.800,00	123.176,79	50,00
1.1.1- IPTU	235.000,00	235.000,00	99.987,03	43,00
1.1.2- Multas, Juros de Mora, Dívida Ativa e Outros Encargos do IPTU	11.800,00	11.800,00	23.189,76	197,00
1.2- Receita Resultante do Imposto sobre Transmissão Inter Vivos – ITBI	209.200,00	209.200,00	144.972,53	70,00
1.2.1- ITBI	208.000,00	208.000,00	144.868,26	70,00
1.2.2- Multas, Juros de Mora, Dívida Ativa e Outros Encargos do ITBI	1.200,00	1.200,00	104,27	9,00
1.3- Receita Resultante do Imposto sobre Serviços de Qualquer Natureza – ISS	887.200,00	887.200,00	589.254,22	67,00
1.3.1- ISS	880.000,00	880.000,00	581.769,63	67,00
1.3.2- Multas, Juros de Mora, Dívida Ativa e Outros Encargos do ISS	7.200,00	7.200,00	7.484,59	104,00
1.4- Receita Resultante do Imposto de Renda Retido na Fonte – IRRF	639.070,00	639.070,00	884.116,47	139,00
<b>2- RECEITA DE TRANSFERÊNCIAS CONSTITUCIONAIS E LEGAIS</b>	30.548.900,00	30.548.900,00	20.875.052,78	69,00
2.1- Cota-Parte FPM	23.780.000,00	23.780.000,00	15.844.853,02	67,00
2.1.1- Parcela referente à CF, art. 159, I, alínea b	22.000.000,00	22.000.000,00	14.991.197,96	69,00
2.1.2- Parcela referente à CF, art. 159, I, alínea d	900.000,00	900.000,00	0,00	0,00
2.1.3- Parcela referente à CF, art. 159, I, alínea e	880.000,00	880.000,00	853.655,06	98,00
2.2- Cota-Parte ICMS	5.867.840,00	5.867.840,00	4.320.911,28	74,00
2.3- ICMS-Desoneração – L.C. nº87/1996	5.100,00	5.100,00	0,00	0,00
2.4- Cota-Parte IPI-Exportação	3.660,00	3.660,00	2.086,79	58,00
2.5- Cota-Parte ITR	2.500,00	2.500,00	10.002,27	401,00
2.6- Cota-Parte IPVA	889.800,00	889.800,00	697.199,42	79,00
2.7- Cota-Parte IOF-Ouro	0,00	0,00	0,00	0,00
<b>3- TOTAL DA RECEITA DE IMPOSTOS (1 + 2)</b>	<b>32.531.170,00</b>	<b>32.531.170,00</b>	<b>22.616.572,79</b>	<b>70,00</b>



PREFEITURA MUN. DE BOQUIM  
 PCA DR JOSE MARIA PAIVA DE MELO, 26, CENTRO  
 CEP: 49.360-000  
 CNPJ: 13.097.068/0001-82

RELATÓRIO RESUMIDO DA EXECUÇÃO ORÇAMENTÁRIA - CONSOLIDADO  
**DEMONSTRATIVO DAS RECEITAS E DESPESAS COM MANUTENÇÃO E DESENVOLVIMENTO DO ENSINO - MDE**  
 ORÇAMENTO FISCAL E DA SEGURIDADE SOCIAL  
**5º BIMESTRE DE 2020**

RREO - ANEXO VIII (LDB, art. 72)

RECEITAS ADICIONAIS PARA FINANCIAMENTO DO ENSINO	PREVISÃO INICIAL	PREVISÃO ATUALIZADA (a)	RECEITAS REALIZADAS	
			Até o Bimestre (b)	% (c) = (b/a)X100
4- RECEITA DA APLICAÇÃO FINANCEIRA DE OUTROS RECURSOS DE IMPOSTOS VINCULADOS AO ENSINO	180,00	180,00	6,44	4,00
5- RECEITA DE TRANSFERÊNCIAS DO FNDE	1.373.400,00	1.373.400,00	964.282,50	71,00
5.1- Transferências do Salário-Educação	693.000,00	693.000,00	398.470,71	58,00
5.2- Transferências Diretas - PDDE	1.000,00	1.000,00	0,00	0,00
5.3- Transferências Diretas - PNAE	364.300,00	364.300,00	309.900,60	86,00
5.4 - Transferências Diretas - PNATE	251.000,00	251.000,00	247.406,04	99,00
5.5- Outras Transferências do FNDE	50.000,00	50.000,00	3.266,46	7,00
5.6- Aplicação Financeira dos Recursos do FNDE	14.100,00	14.100,00	5.238,69	38,00
6- RECEITA DE TRANSFERÊNCIAS DE CONVÊNIOS	100.900,00	100.900,00	578,97	1,00
6.1- Transferências de Convênios	100.000,00	100.000,00	0,00	0,00
6.2- Aplicação Financeira dos Recursos de Convênios	900,00	900,00	578,97	65,00
7- RECEITA DE OPERAÇÕES DE CRÉDITO	0,00	0,00	0,00	0,00
8- OUTRAS RECEITAS PARA FINANCIAMENTO DO ENSINO	0,00	0,00	0,00	0,00
<b>9- TOTAL DAS RECEITAS ADICIONAIS PARA FINANCIAMENTO DO ENSINO (4 + 5 + 6 + 7 + 8)</b>	<b>1.474.480,00</b>	<b>1.474.480,00</b>	<b>964.867,91</b>	<b>66,00</b>
<b>FUNDEB</b>				
RECEITAS DO FUNDEB	PREVISÃO INICIAL	PREVISÃO ATUALIZADA (a)	RECEITAS REALIZADAS	
			Até o Bimestre (b)	% (c) = (b/a)X100
10- RECEITAS DESTINADAS AO FUNDEB	5.733.780,00	5.733.780,00	4.004.278,25	70,00
10.1- Cota-Parte FPM Destinada ao FUNDEB – (20% de 2.1.1)	4.380.000,00	4.380.000,00	2.998.239,39	69,00
10.2- Cota-Parte ICMS Destinada ao FUNDEB – (20% de 2.2)	1.173.568,00	1.173.568,00	864.182,10	74,00
10.3- ICMS-Desoneração Destinada ao FUNDEB – (20% de 2.3)	1.020,00	1.020,00	0,00	0,00
10.4- Cota-Parte IPI-Exportação Destinada ao FUNDEB – (20% de 2.4)	732,00	732,00	417,31	58,00
10.5- Cota-Parte ITR ou ITR Arrecadado Destinados ao FUNDEB – (20% de ((1.5 – 1.5.5) + 2.5))	500,00	500,00	2.000,39	401,00
10.6- Cota-Parte IPVA Destinada ao FUNDEB – (20% de 2.6)	177.960,00	177.960,00	139.439,06	79,00



PREFEITURA MUN. DE BOQUIM  
 PCA DR JOSE MARIA PAIVA DE MELO, 26, CENTRO  
 CEP: 49.360-000  
 CNPJ: 13.097.068/0001-82

**RELATÓRIO RESUMIDO DA EXECUÇÃO ORÇAMENTÁRIA - CONSOLIDADO**  
**DEMONSTRATIVO DAS RECEITAS E DESPESAS COM MANUTENÇÃO E DESENVOLVIMENTO DO ENSINO - MDE**  
**ORÇAMENTO FISCAL E DA SEGURIDADE SOCIAL**  
**5º BIMESTRE DE 2020**

RREO - ANEXO VIII (LDB, art. 72)

11- RECEITAS RECEBIDAS DO FUNDEB		20.556.230,00	20.556.230,00			13.365.882,21	66,00	
11.1- Transferências de Recursos do FUNDEB		20.549.130,00	20.549.130,00			13.364.680,39	66,00	
11.2- Complementação da União ao FUNDEB		0,00	0,00			0,00	0,00	
11.3- Receita de Aplicação Financeira dos Recursos do FUNDEB		7.100,00	7.100,00			1.201,82	17,00	
<b>12- RESULTADO LÍQUIDO DAS TRANSFERÊNCIAS DO FUNDEB (11.1 – 10)</b>		<b>14.815.350,00</b>	<b>14.815.350,00</b>			<b>9.360.402,14</b>	<b>64,00</b>	
[SE RESULTADO LÍQUIDO DA TRANSFERÊNCIA (12) > 0] = ACRÉSCIMO RESULTANTE DAS TRANSFERÊNCIAS DO FUNDEB								
[SE RESULTADO LÍQUIDO DA TRANSFERÊNCIA (12) < 0] = DECRÉSCIMO RESULTANTE DAS TRANSFERÊNCIAS DO FUNDEB								
				<b>DESPESAS EMPENHADAS</b>		<b>DESPESAS LIQUIDADAS</b>		<b>INSCRITAS EM RESTOS A PAGAR NÃO PROCESSADOS (i)</b>
<b>DESPESAS DO FUNDEB</b>	<b>DOTAÇÃO INICIAL</b>	<b>DOTAÇÃO ATUALIZADA (d)</b>	<b>Até o Bimestre (e)</b>	<b>% (f) = (e/d)X100</b>	<b>Até o Bimestre (g)</b>	<b>% (h) = (g/d)x100</b>		
13- PAGAMENTO DOS PROFISSIONAIS DO MAGISTÉRIO	15.870.850,00	18.019.208,41	18.016.846,85	100,00	12.829.931,14	72,00		
13.1- Com Educação Infantil	3.359.800,00	3.538.833,96	3.537.773,00	100,00	2.229.651,42	64,00		
13.2- Com Ensino Fundamental	12.511.050,00	14.480.374,45	14.479.073,85	100,00	10.600.279,72	74,00		
14- OUTRAS DESPESAS	4.685.380,00	75.527,11	54.543,45	73,00	54.543,45	73,00		
14.1- Com Educação Infantil	290.820,00	1.380,00	0,00	0,00	0,00	0,00		
14.2- Com Ensino Fundamental	4.394.560,00	74.147,11	54.543,45	74,00	54.543,45	74,00		
<b>15- TOTAL DAS DESPESAS DO FUNDEB (13 + 14)</b>	<b>20.556.230,00</b>	<b>18.094.735,52</b>	<b>18.071.390,30</b>	<b>100,00</b>	<b>12.884.474,59</b>	<b>72,00</b>		
<b>DEDUÇÕES PARA FINS DO LIMITE DO FUNDEB</b>							<b>VALOR</b>	
16- RESTOS A PAGAR INSCRITOS NO EXERCÍCIO SEM DISPONIBILIDADE FINANCEIRA DE RECURSOS DO FUNDEB							0,00	
16.1 - FUNDEB 60%							0,00	
16.2 - FUNDEB 40%							0,00	
17- DESPESAS CUSTEADAS COM O SUPERÁVIT FINANCEIRO, DO EXERCÍCIO ANTERIOR, DO FUNDEB								
17.1 - FUNDEB 60%								
17.2 - FUNDEB 40%								
<b>18- TOTAL DAS DEDUÇÕES CONSIDERADAS PARA FINS DE LIMITE DO FUNDEB (16 + 17)</b>							<b>0,00</b>	
<b>INDICADORES DO FUNDEB</b>							<b>VALOR</b>	
19 - TOTAL DAS DESPESAS DO FUNDEB PARA FINS DE LIMITE (15 - 18)							12.884.474,59	
19.1 - Mínimo de 60% do FUNDEB na Remuneração do Magistério1 (13 - (16.1 + 17.1)) / (11) x 100) %							95,99	
19.2 - Máximo de 40% em Despesa com MDE, que não Remuneração do Magistério (14 - (16.2 + 17.2)) / (11) x 100)%							0,41	
19.3 - Máximo de 5% não Aplicado no Exercício (100 - (19.1 +19.2)) %							3,60	
<b>CONTROLE DA UTILIZAÇÃO DE RECURSOS NO EXERCÍCIO SUBSEQUENTE</b>							<b>VALOR</b>	



PREFEITURA MUN. DE BOQUIM  
 PCA DR JOSE MARIA PAIVA DE MELO, 26, CENTRO  
 CEP: 49.360-000  
 CNPJ: 13.097.068/0001-82

**RELATÓRIO RESUMIDO DA EXECUÇÃO ORÇAMENTÁRIA - CONSOLIDADO**  
**DEMONSTRATIVO DAS RECEITAS E DESPESAS COM MANUTENÇÃO E DESENVOLVIMENTO DO ENSINO - MDE**  
**ORÇAMENTO FISCAL E DA SEGURIDADE SOCIAL**  
**5º BIMESTRE DE 2020**

RREO - ANEXO VIII (LDB, art. 72)

20 – RECURSOS RECEBIDOS DO FUNDEB EM 2019 QUE NÃO FORAM UTILIZADOS								
21 – DESPESAS CUSTEADAS COM O SALDO DO ITEM 20 ATÉ O 1º TRIMESTRE DE 2020								
<b>DESPESAS COM MANUTENÇÃO E DESENVOLVIMENTO DO ENSINO – MDE - CUSTEADAS COM A RECEITA RESULTANTE DE IMPOSTOS E RECURSOS DO FUNDEB</b>								
DESPESAS COM AÇÕES TÍPICAS DE MDE	DOTAÇÃO INICIAL	DOTAÇÃO ATUALIZADA (d)	DESPESAS EMPENHADAS		DESPESAS LIQUIDADAS		INSCRITAS EM RESTOS A PAGAR NÃO PROCESSADOS (i)	
			Até o Bimestre (e)	% (f) = (e/d)X100	Até o Bimestre (g)	% (h) = (g/d)x100		
22- EDUCAÇÃO INFANTIL	4.159.340,00	3.772.496,95	3.768.955,99	100,00	2.321.915,27	62,00		
22.1 - Creche	0,00	0,00	0,00	0,00	0,00	0,00		
22.1.1- Despesas Custeadas com Recursos do FUNDEB								
22.1.2- Despesas Custeadas com Outros Recursos de Impostos								
22.2 - Pré-escola	4.159.340,00	3.772.496,95	3.768.955,99	100,00	2.321.915,27	62,00		
22.2.1- Despesas Custeadas com Recursos do FUNDEB	3.650.620,00	3.540.213,96	3.537.773,00	100,00	2.229.651,42	63,00		
22.2.2- Despesas Custeadas com Outros Recursos de Impostos	508.720,00	232.282,99	231.182,99	100,00	92.263,85	40,00		
23- ENSINO FUNDAMENTAL	21.268.107,00	18.311.673,37	18.204.591,15	100,00	12.957.672,42	71,00		
23.1- Despesas Custeadas com Recursos do FUNDEB	16.905.610,00	14.554.521,56	14.533.617,30	100,00	10.654.823,17	74,00		
23.2- Despesas Custeadas com Outros Recursos de Impostos	4.362.497,00	3.757.151,81	3.670.973,85	98,00	2.302.849,25	62,00		
24- ENSINO MÉDIO								
25- ENSINO SUPERIOR								
26- ENSINO PROFISSIONAL NÃO INTEGRADO AO ENSINO REGULAR								
27- OUTRAS								
<b>28- TOTAL DAS DESPESAS COM AÇÕES TÍPICAS DE MDE (22+23 + 24 + 25 + 26 + 27)</b>	<b>25.427.447,00</b>	<b>22.084.170,32</b>	<b>21.973.547,14</b>	<b>100,00</b>	<b>15.279.587,69</b>	<b>70,00</b>		
<b>DEDUÇÕES CONSIDERADAS PARA FINS DE LIMITE CONSTITUCIONAL</b>							<b>VALOR</b>	
29- RESULTADO LÍQUIDO DAS TRANSFERÊNCIAS DO FUNDEB = (12)							9.360.402,14	
30- DESPESAS CUSTEADAS COM A COMPLEMENTAÇÃO DO FUNDEB NO EXERCÍCIO							0,00	
31- DESPESAS CUSTEADAS COM O SUPERÁVIT FINANCEIRO, DO EXERCÍCIO ANTERIOR, DO FUNDEB								
32- DESPESAS CUSTEADAS COM O SUPERÁVIT FINANCEIRO, DO EXERCÍCIO ANTERIOR, DE OUTROS RECURSOS DE IMPOSTOS								
33- RESTOS A PAGAR INSCRITOS NO EXERCÍCIO SEM DISPONIBILIDADE FINANCEIRA DE RECURSOS DE IMPOSTOS VINCULADOS AO ENSINO								
34- CANCELAMENTO, NO EXERCÍCIO, DE RESTOS A PAGAR INSCRITOS COM DISPONIBILIDADE FINANCEIRA DE RECURSOS DE IMPOSTOS VINCULADOS AO ENSINO = (44 j)								
<b>35- TOTAL DAS DEDUÇÕES CONSIDERADAS PARA FINS DE LIMITE CONSTITUCIONAL (29 + 30 + 31 + 32 + 33 + 34)6</b>							<b>9.360.402,14</b>	
<b>36- TOTAL DAS DESPESAS PARA FINS DE LIMITE ((22 + 23) – (35))6</b>							<b>5.919.185,55</b>	
<b>37- PERCENTUAL DE APLICAÇÃO EM MDE SOBRE A RECEITA LÍQUIDA DE IMPOSTOS ((36) / (3) x 100) %6 - LIMITE CONSTITUCIONAL 25%5</b>							<b>26,17</b>	



PREFEITURA MUN. DE BOQUIM  
 PCA DR JOSE MARIA PAIVA DE MELO, 26, CENTRO  
 CEP: 49.360-000  
 CNPJ: 13.097.068/0001-82

**RELATÓRIO RESUMIDO DA EXECUÇÃO ORÇAMENTÁRIA - CONSOLIDADO**  
**DEMONSTRATIVO DAS RECEITAS E DESPESAS COM MANUTENÇÃO E DESENVOLVIMENTO DO ENSINO - MDE**  
**ORÇAMENTO FISCAL E DA SEGURIDADE SOCIAL**  
**5º BIMESTRE DE 2020**

RREO - ANEXO VIII (LDB, art. 72)

OUTRAS INFORMAÇÕES PARA CONTROLE							
DESPESAS CUSTEADAS COM RECEITAS ADICIONAIS PARA FINANCIAMENTO DO ENSINO	DOTAÇÃO INICIAL	DOTAÇÃO ATUALIZADA (d)	DESPESAS EMPENHADAS		DESPESAS LIQUIDADAS		INSCRITAS EM RESTOS A PAGAR NÃO PROCESSADOS (i)
			Até o Bimestre (e)	% (f) = (e/d)X100	Até o Bimestre (g)	% (h) = (g/d)x100	
38- DESPESAS CUSTEADAS COM A APLICAÇÃO FINANCEIRA DE OUTROS RECURSOS DE IMPOSTOS VINCULADOS AO ENSINO	0,00	0,00	0,00	0,00	0,00	0,00	
39- DESPESAS CUSTEADAS COM A CONTRIBUIÇÃO SOCIAL DO SALÁRIO-EDUCAÇÃO	694.000,00	672.882,23	569.334,63	85,00	317.354,14	47,00	
40- DESPESAS CUSTEADAS COM OPERAÇÕES DE CRÉDITO	0,00	0,00	0,00	0,00	0,00	0,00	
41- DESPESAS CUSTEADAS COM OUTRAS RECEITAS PARA FINANCIAMENTO DO ENSINO	2.938.391,00	3.568.007,15	3.492.709,82	98,00	2.172.549,33	61,00	
<b>42- TOTAL DAS OUTRAS DESPESAS CUSTEADAS COM RECEITAS ADICIONAIS PARA FINANCIAMENTO DO ENSINO (39+40 + 41 + 42)</b>	<b>3.632.391,00</b>	<b>4.240.889,38</b>	<b>4.062.044,45</b>	<b>96,00</b>	<b>2.489.903,47</b>	<b>60,00</b>	
<b>43- TOTAL GERAL DAS DESPESAS COM EDUCAÇÃO (28 + 42)</b>	<b>29.059.838,00</b>	<b>26.325.059,70</b>	<b>26.035.591,59</b>	<b>99,00</b>	<b>17.769.491,16</b>	<b>68,00</b>	
<b>RESTOS A PAGAR INSCRITOS COM DISPONIBILIDADE FINANCEIRA DE RECURSOS DE IMPOSTOS VINCULADOS AO ENSINO</b>	<b>Saldo Até Bimestre</b>			<b>CANCELAMENTO EM 2020 (j)</b>			
44- RESTOS A PAGAR DE DESPESAS COM MDE			0,00				0,00
44.1 - Executadas com Recursos de Impostos Vinculados ao Ensino			0,00				0,00
44.2 - Executadas com Recursos do FUNDEB			0,00				0,00
<b>CONTROLE DA DISPONIBILIDADE FINANCEIRA</b>	<b>FUNDEB</b>			<b>SALÁRIO EDUCAÇÃO</b>			
45- DISPONIBILIDADE FINANCEIRA EM 31 DE DEZEMBRO DE 2019			130.498,44				89,07
46- (+) INGRESSO DE RECURSOS ATÉ O BIMESTRE (Orçamentário)			13.364.680,39				398.470,71
47- (-) PAGAMENTOS EFETUADOS ATÉ O BIMESTRE			13.135.601,88				336.281,35
47.1 (-) Orçamento do Exercício			12.575.867,69				316.883,46
47.2 (-) Restos a Pagar			520.809,86				19.397,89
48- (+) RECEITA DE APLICAÇÃO FINANCEIRA DOS RECURSOS ATÉ O BIMESTRE			1.201,82				
49- (=) DISPONIBILIDADE FINANCEIRA ATÉ O BIMESTRE			399.703,10				62.278,43
50- (+) Ajustes			287.593,11				2.812,01
50.1 Retenções			287.318,75				2.812,01
50.2 Conciliação Bancária			-274,36				
51- (=) SALDO FINANCEIRO CONCILIADO			112.109,99				65.090,44



PREFEITURA MUN. DE BOQUIM  
 PCA DR JOSE MARIA PAIVA DE MELO, 26, CENTRO  
 CEP: 49.360-000  
 CNPJ: 13.097.068/0001-82

RELATÓRIO RESUMIDO DA EXECUÇÃO ORÇAMENTÁRIA - CONSOLIDADO  
**DEMONSTRATIVO DAS RECEITAS E DESPESAS COM MANUTENÇÃO E DESENVOLVIMENTO DO ENSINO - MDE**  
 ORÇAMENTO FISCAL E DA SEGURIDADE SOCIAL  
**5º BIMESTRE DE 2020**

RREO - ANEXO VIII (LDB, art. 72)

51- (=) SALDO FINANCEIRO CONCILIADO

891.602.585-00 - ERALDO DE ANDRADE SANTOS  
 PREFEITO MUNICIPAL

116.567.785-72 - JOSÉ VALMIR DOS PASSOS CRC: 4111/SE





PREFEITURA MUN. DE BOQUIM  
 PCA DR JOSE MARIA PAIVA DE MELO, 26, CENTRO  
 CEP: 49.360-000  
 CNPJ: 13.097.068/0001-82

RELATÓRIO RESUMIDO DA EXECUÇÃO ORÇAMENTÁRIA - CONSOLIDADO  
**DEMONSTRATIVO DAS RECEITAS E DESPESAS COM AÇÕES E SERVIÇOS PÚBLICOS DE SAÚDE**  
 ORÇAMENTO FISCAL E DA SEGURIDADE SOCIAL  
**5º BIMESTRE DE 2020**

RREO – ANEXO XII (LC 141/2012, art. 35)

RECEITAS RESULTANTES DE IMPOSTOS E TRANSFERÊNCIAS CONSTITUCIONAIS E LEGAIS	PREVISÃO INICIAL	PREVISÃO ATUALIZADA (a)	RECEITAS REALIZADAS	
			Até o Bimestre (b)	% (c) = (b/a)X100
RECEITA DE IMPOSTOS (I)	1.982.270,00	1.982.270,00	1.741.520,01	88,00
Receita Resultante do Imposto Predial e Territorial Urbano - IPTU	246.800,00	246.800,00	123.176,79	50,00
IPTU	235.000,00	235.000,00	99.987,03	43,00
Multas, Juros de Mora, Dívida Ativa e Outros Encargos do IPTU	11.800,00	11.800,00	23.189,76	197,00
Receita Resultante do Imposto sobre Serviços de Qualquer Natureza - ITBI	209.200,00	209.200,00	144.972,53	70,00
ITBI	208.000,00	208.000,00	144.868,26	70,00
Multas, Juros de Mora, Dívida Ativa e Outros Encargos do ITBI	1.200,00	1.200,00	104,27	9,00
Receita Resultante do Imposto sobre Serviços de Qualquer Natureza - ISS	887.200,00	887.200,00	589.254,22	67,00
ISS	880.000,00	880.000,00	581.769,63	67,00
Multas, Juros de Mora, Dívida Ativa e Outros Encargos do ISS	7.200,00	7.200,00	7.484,59	104,00
Receita Resultante do Imposto sobre a Renda e Proventos de Qualquer Natureza Retido na Fonte – IRRF	639.070,00	639.070,00	884.116,47	139,00
RECEITA DE TRANSFERÊNCIAS CONSTITUCIONAIS E LEGAIS (II)	28.774.000,00	28.774.000,00	20.021.397,72	70,00
Cota-Parte FPM	22.000.000,00	22.000.000,00	14.991.197,96	69,00
Cota-Parte ITR	2.500,00	2.500,00	10.002,27	401,00
Cota-Parte IPVA	889.800,00	889.800,00	697.199,42	79,00
Cota-Parte ICMS	5.867.840,00	5.867.840,00	4.320.911,28	74,00
Cota-Parte IPI-Exportação	3.660,00	3.660,00	2.086,79	58,00
Compensações Financeiras Provenientes de Impostos e Transferências Constitucionais	5.100,00	5.100,00	0,00	0,00
Desoneração ICMS (LC 87/96)	5.100,00	5.100,00	0,00	0,00
Outras	0,00	0,00	0,00	0,00
<b>TOTAL DAS RECEITAS PARA APURAÇÃO DA APLICAÇÃO EM AÇÕES E SERVIÇOS PÚBLICOS DE SAÚDE (III) = I + II</b>	<b>30.756.270,00</b>	<b>30.756.270,00</b>	<b>21.762.917,73</b>	<b>71,00</b>



PREFEITURA MUN. DE BOQUIM  
 PCA DR JOSE MARIA PAIVA DE MELO, 26, CENTRO  
 CEP: 49.360-000  
 CNPJ: 13.097.068/0001-82

RELATÓRIO RESUMIDO DA EXECUÇÃO ORÇAMENTÁRIA - CONSOLIDADO  
**DEMONSTRATIVO DAS RECEITAS E DESPESAS COM AÇÕES E SERVIÇOS PÚBLICOS DE SAÚDE**  
 ORÇAMENTO FISCAL E DA SEGURIDADE SOCIAL  
**5º BIMESTRE DE 2020**

RREO – ANEXO XII (LC 141/2012, art. 35)

DESPESAS COM AÇÕES E SERVIÇOS PÚBLICOS DE SAÚDE (ASPS) – POR SUBFUNÇÃO E CATEGORIA ECONÔMICA	DOTAÇÃO INICIAL	DOTAÇÃO ATUALIZADA (c)	DESPESA EMPENHADA		DESPESA LIQUIDADADA		DESPESA PAGA		INSCRITAS EM RESTOS A PAGAR NÃO PROCESSADOS
			Até o Bimestre (d)	% (d/c) x 100	Até o Bimestre (e)	% (e/c) x 100	Até o Bimestre (f)	% (f/c) x 100	
ATENÇÃO BÁSICA (IV)	4.409.196,00	4.066.780,57	4.019.873,77	0.99 %	2.825.133,71	0.70 %	2.815.493,66	0.70 %	0,00
Despesas Correntes	4.353.143,00	3.903.871,94	3.856.973,77	0.99 %	2.662.233,71	0.69 %	2.652.593,66	0.68 %	0,00
Despesas de Capital	56.053,00	162.908,63	162.900,00	1.00 %	162.900,00	1.00 %	162.900,00	1.00 %	0,00
ASSISTÊNCIA HOSPITALAR E AMBULATORIAL (V)	144.096,00	154.903,94	139.891,94	0.91 %	9.999,93	0.07 %	9.999,93	0.07 %	0,00
Despesas Correntes	141.979,00	105.698,48	90.698,48	0.86 %	0,00	0 %	0,00	0 %	0,00
Despesas de Capital	2.117,00	49.205,46	49.193,46	1.00 %	9.999,93	0.21 %	9.999,93	0.21 %	0,00
SUPORTE PROFILÁTICO E TERAPÊUTICO (VI)	33.284,00	50.948,50	50.948,50	1.00 %	10.639,30	0.21 %	10.639,30	0.21 %	0,00
Despesas Correntes	33.284,00	50.948,50	50.948,50	1.00 %	10.639,30	0.21 %	10.639,30	0.21 %	0,00
Despesas de Capital	0,00	0,00	0,00	0 %	0,00	0 %	0,00	0 %	0,00
VIGILÂNCIA SANITÁRIA (VII)	0,00	0,00	0,00	0 %	0,00	0 %	0,00	0 %	0,00
Despesas Correntes	0,00	0,00	0,00	0 %	0,00	0 %	0,00	0 %	0,00
Despesas de Capital	0,00	0,00	0,00	0 %	0,00	0 %	0,00	0 %	0,00
VIGILÂNCIA EPIDEMIOLÓGICA (VIII)	236.114,00	255.880,57	255.533,57	1.00 %	128.822,18	0.51 %	128.822,18	0.51 %	0,00
Despesas Correntes	226.572,00	255.880,57	255.533,57	1.00 %	128.822,18	0.51 %	128.822,18	0.51 %	0,00
Despesas de Capital	9.542,00	0,00	0,00	0 %	0,00	0 %	0,00	0 %	0,00
ALIMENTAÇÃO E NUTRIÇÃO (IX)	0,00	0,00	0,00	0 %	0,00	0 %	0,00	0 %	0,00
Despesas Correntes	0,00	0,00	0,00	0 %	0,00	0 %	0,00	0 %	0,00
Despesas de Capital	0,00	0,00	0,00	0 %	0,00	0 %	0,00	0 %	0,00
OUTRAS SUBFUNÇÕES (Apoio Administrativo/Manutenção) (X)	0,00	0,00	0,00	0 %	0,00	0 %	0,00	0 %	0,00
Despesas Correntes	0,00	0,00	0,00	0 %	0,00	0 %	0,00	0 %	0,00
Despesas de Capital	0,00	0,00	0,00	0 %	0,00	0 %	0,00	0 %	0,00
<b>TOTAL (XI) = (IV + V + VI + VII + VIII + IX + X)</b>	<b>4.822.690,00</b>	<b>4.528.513,58</b>	<b>4.466.247,78</b>	<b>0.99 %</b>	<b>2.974.595,12</b>	<b>0.66 %</b>	<b>2.964.955,07</b>	<b>0.66 %</b>	<b>0,00</b>



PREFEITURA MUN. DE BOQUIM  
 PCA DR JOSE MARIA PAIVA DE MELO, 26, CENTRO  
 CEP: 49.360-000  
 CNPJ: 13.097.068/0001-82

**RELATÓRIO RESUMIDO DA EXECUÇÃO ORÇAMENTÁRIA - CONSOLIDADO**  
**DEMONSTRATIVO DAS RECEITAS E DESPESAS COM AÇÕES E SERVIÇOS PÚBLICOS DE SAÚDE**  
**ORÇAMENTO FISCAL E DA SEGURIDADE SOCIAL**  
**5º BIMESTRE DE 2020**

RREO – ANEXO XII (LC 141/2012, art. 35)

APURAÇÃO DO CUMPRIMENTO DO LIMITE MÍNIMO PARA APLICAÇÃO EM ASPSP	DESPESAS EMPENHADAS (d)	DESPESAS LIQUIDADAS (e)	DESPESAS PAGAS (f)		
Total das Despesas com ASPSP (XII) = (XI)	4.466.247,78	2.974.595,12	2.964.955,07		
(-) Restos a Pagar Não Processados Inscritos Indevidamente no Exercício sem Disponibilidade Financeira (XIII)					
(-) Despesas Custeadas com Recursos Vinculados à Parcela do Percentual Mínimo que não foi Aplicada em ASPSP em Exercícios Anteriores (XIV)					
(-) Despesas Custeadas com Disponibilidade de Caixa Vinculada aos Restos a Pagar Cancelados (XV)					
<b>(=) VALOR APLICADO EM ASPSP (XVI) = (XII - XIII - XIV - XV)</b>	<b>4.466.247,78</b>	<b>2.974.595,12</b>	<b>2.964.955,07</b>		
Despesa Mínima a ser Aplicada em ASPSP (XVII) = (III) x 15% (LC 141/2012)			3.264.437,66		
Despesa Mínima a ser Aplicada em ASPSP (XVII) = (III) x % (Lei Orgânica Municipal)					
Diferença entre o Valor Aplicado e a Despesa Mínima a ser Aplicada (XVIII) = (XVI (d ou e) - XVII)			-289.842,54		
Limite não Cumprido (XIX) = (XVIII) (Quando valor for inferior a zero)					
<b>PERCENTUAL DA RECEITA DE IMPOSTOS E TRANSFERÊNCIAS CONSTITUCIONAIS E LEGAIS APLICADO EM ASPSP (XVI / III)*100 (mínimo de 15% conforme LC nº 141/2012 ou % da Lei Orgânica Municipal)</b>	<b>20,52</b>	<b>13,67</b>	<b>13,62</b>		
<b>CONTROLE DO VALOR REFERENTE AO PERCENTUAL MÍNIMO NÃO CUMPRIDO EM EXERCÍCIOS ANTERIORES PARA FINS DE APLICAÇÃO DOS RECURSOS VINCULADOS CONFORME ARTIGOS 25 E 26 DA LC 141/2012</b>	<b>LIMITE NÃO CUMPRIDO</b>				
	<b>SALDO INICIAL (NO EXERCÍCIO ATUAL) (g)</b>	<b>DESPESAS CUSTEADAS NO EXERCÍCIO DE REFERÊNCIA</b>			<b>SALDO FINAL (NÃO APLICADO) (k)</b>
		<b>EMPENHADAS (h)</b>	<b>LIQUIDADAS (i)</b>	<b>PAGAS (j)</b>	
Diferença de limite não cumprido em 2018 (saldo inicial = XIXd)					
Diferença de limite não cumprido em 2017 (saldo inicial igual ao saldo final do demonstrativo do exercício anterior)					
Diferença de limite não cumprido em Exercícios Anteriores (saldo inicial igual ao saldo final do demonstrativo do exercício anterior)					
<b>TOTAL DA DIFERENÇA DE LIMITE NÃO CUMPRIDO EM EXERCÍCIOS ANTERIORES (XX)</b>					
<b>EXECUÇÃO DE RESTOS A PAGAR</b>					



PREFEITURA MUN. DE BOQUIM  
 PCA DR JOSE MARIA PAIVA DE MELO, 26, CENTRO  
 CEP: 49.360-000  
 CNPJ: 13.097.068/0001-82

**RELATÓRIO RESUMIDO DA EXECUÇÃO ORÇAMENTÁRIA - CONSOLIDADO**  
**DEMONSTRATIVO DAS RECEITAS E DESPESAS COM AÇÕES E SERVIÇOS PÚBLICOS DE SAÚDE**  
 ORÇAMENTO FISCAL E DA SEGURIDADE SOCIAL  
**5º BIMESTRE DE 2020**

RREO – ANEXO XII (LC 141/2012, art. 35)

EXERCÍCIO DO EMPENHO	VALOR MÍNIMO PARA APLICAÇÃO EM ASPs (l)	VALOR APLICADO EM ASPs NO EXERCÍCIO (m)	VALOR INSCRITO EM RP CONSIDERADO NO LIMITE2 (n)	VALOR APLICADO ALÉM DO LIMITE MÍNIMO (o) = (m - l)	TOTAL INSCRITO EM RP NO EXERCÍCIO	TOTAL DE RP PAGOS2	TOTAL DE RP A PAGAR	TOTAL DE RP CANCELADOS (p)	TOTAL DA COMPENSAÇÃO DE RP CANCELADOS (q)	SALDO DO VALOR APLICADO ALÉM DO LIMITE MÍNIMO APÓS CANCELAMENTOS E COMPENSAÇÕES (r) = (o + q - p)3
Empenhos de 2018										
Empenhos de 2017										
Empenhos de 2016										
Empenhos de 2015										
Empenhos de 2014 e anteriores										
<b>TOTAL DOS VALORES A COMPENSAR ATÉ O FINAL DO EXERCÍCIO SEGUINTE (XXI) (soma dos saldos negativos de cada exercício do empenho)</b>										
<b>CONTROLE DE RESTOS A PAGAR CANCELADOS OU PRESCRITOS CONSIDERADOS PARA FINS DE APLICAÇÃO DA DISPONIBILIDADE DE CAIXA CONFORME ARTIGO 24§ 1º e 2º DA LC 141/2012</b>						<b>RESTOS A PAGAR CANCELADOS OU PRESCRITOS</b>				<b>SALDO FINAL (NÃO APLICADO) (x) = (s - t)</b>
						<b>SALDO INICIAL (s)</b>	<b>DESPESAS CUSTEADAS NO EXERCÍCIO DE REFERÊNCIA</b>			
							<b>EMPENHADAS (t)</b>	<b>LIQUIDADAS (u)</b>	<b>PAGAS (v)</b>	
Restos a pagar cancelados ou prescritos em 2018 a ser compensados (XXII)										
Restos a pagar cancelados ou prescritos em 2017 a ser compensados (XXIII)										
Restos a pagar cancelados ou prescritos em exercícios anteriores a ser compensados (XXIV)										
<b>TOTAL DE RESTOS A PAGAR CANCELADOS OU PRESCRITOS (XXV)</b>						<b>total (XXI)</b>				
<b>RECEITAS ADICIONAIS PARA O FINANCIAMENTO DA SAÚDE NÃO COMPUTADAS NO CÁLCULO DO MÍNIMO</b>					<b>PREVISÃO INICIAL</b>	<b>PREVISÃO ATUALIZADA (a)</b>	<b>RECEITAS REALIZADAS</b>			
							<b>Até o Bimestre (b)</b>		<b>% (c) = (b/a)X100</b>	
TRANSFERÊNCIA DE RECURSOS DO SISTEMA ÚNICO DE SAÚDE-SUS					7.200.360,00	7.200.360,00	8.673.190,06		121,00	
Provenientes da União					7.200.360,00	7.200.360,00	8.615.091,58		120,00	
Provenientes dos Estados					0,00	0,00	58.098,48		0,00	



PREFEITURA MUN. DE BOQUIM  
 PCA DR JOSE MARIA PAIVA DE MELO, 26, CENTRO  
 CEP: 49.360-000  
 CNPJ: 13.097.068/0001-82

**RELATÓRIO RESUMIDO DA EXECUÇÃO ORÇAMENTÁRIA - CONSOLIDADO**  
**DEMONSTRATIVO DAS RECEITAS E DESPESAS COM AÇÕES E SERVIÇOS PÚBLICOS DE SAÚDE**  
**ORÇAMENTO FISCAL E DA SEGURIDADE SOCIAL**  
**5º BIMESTRE DE 2020**

RREO – ANEXO XII (LC 141/2012, art. 35)

Provenientes de Outros Municípios	0,00	0,00	0,00	0,00
RECEITA DE OPERAÇÕES DE CRÉDITO INTERNAS E EXTERNAS VINCULADAS A SAÚDE (XXVII)	56.000,00	56.000,00	300.000,00	536,00
OUTRAS RECEITAS (XXVIII)	20.949,00	20.949,00	88.204,97	201,00
<b>TOTAL DE RECEITAS ADICIONAIS PARA FINANCIAMENTO DA SAÚDE (XXIX) = (XXVI + XXVII + XXVIII)</b>	<b>7.277.309,00</b>	<b>7.277.309,00</b>	<b>9.061.395,03</b>	<b>124,00</b>

**DESPESAS COM SAÚDE NÃO COMPUTADAS NO CÁLCULO DO MÍNIMO**

DESPESAS COM SAÚDE POR SUBFUNÇÕES E CATEGORIA ECONÔMICA NÃO COMPUTADAS NO CÁLCULO DO MÍNIMO	DOTAÇÃO INICIAL	DOTAÇÃO ATUALIZADA (c)	DESPESA EMPENHADA		DESPESA LIQUIDADADA		DESPESA PAGA		INSCRITAS EM RESTOS A PAGAR NÃO PROCESSADOS
			Até o Bimestre (d)	% (d/c) x 100	Até o Bimestre (e)	% (e/c) x 100	Até o Bimestre (f)	% (f/c) x 100	
ATENÇÃO BÁSICA (XXX)	5.869.872,00	6.072.324,44	5.942.759,82	0,98 %	5.372.022,87	0,89 %	5.271.312,14	0,87 %	0,00
Despesas Correntes	5.506.139,00	5.914.504,44	5.785.784,82	0,98 %	5.227.202,87	0,89 %	5.126.492,14	0,87 %	0,00
Despesas de Capital	363.733,00	157.820,00	156.975,00	1,00 %	144.820,00	0,92 %	144.820,00	0,92 %	0,00
ASSISTÊNCIA HOSPITALAR E AMBULATORIAL (XXXI)	968.069,00	1.570.285,11	1.523.143,39	0,97 %	931.601,39	0,60 %	901.685,32	0,58 %	0,00
Despesas Correntes	943.817,00	1.398.477,21	1.351.345,17	0,97 %	915.173,49	0,66 %	885.257,42	0,64 %	0,00
Despesas de Capital	24.252,00	171.807,90	171.798,22	1,00 %	16.427,90	0,10 %	16.427,90	0,10 %	0,00
SUPORTE PROFILÁTICO E TERAPÊUTICO (XXXII)	265.144,00	545.722,86	540.248,86	0,99 %	254.880,08	0,47 %	253.259,31	0,47 %	0,00
Despesas Correntes	261.556,00	545.722,86	540.248,86	0,99 %	254.880,08	0,47 %	253.259,31	0,47 %	0,00
Despesas de Capital	3.588,00	0,00	0,00	0 %	0,00	0 %	0,00	0 %	0,00
VIGILÂNCIA SANITÁRIA (XXXIII)	0,00	0,00	0,00	0 %	0,00	0 %	0,00	0 %	0,00
Despesas Correntes	0,00	0,00	0,00	0 %	0,00	0 %	0,00	0 %	0,00
Despesas de Capital	0,00	0,00	0,00	0 %	0,00	0 %	0,00	0 %	0,00
VIGILÂNCIA EPIDEMIOLÓGICA (XXXIV)	279.922,00	540.445,76	540.411,00	1,00 %	519.993,88	0,97 %	517.415,70	0,96 %	0,00
Despesas Correntes	271.242,00	540.439,76	540.411,00	1,00 %	519.993,88	0,97 %	517.415,70	0,96 %	0,00
Despesas de Capital	8.680,00	6,00	0,00	0 %	0,00	0 %	0,00	0 %	0,00
ALIMENTAÇÃO E NUTRIÇÃO (XXXV)	0,00	0,00	0,00	0 %	0,00	0 %	0,00	0 %	0,00



PREFEITURA MUN. DE BOQUIM  
 PCA DR JOSE MARIA PAIVA DE MELO, 26, CENTRO  
 CEP: 49.360-000  
 CNPJ: 13.097.068/0001-82

RELATÓRIO RESUMIDO DA EXECUÇÃO ORÇAMENTÁRIA - CONSOLIDADO  
**DEMONSTRATIVO DAS RECEITAS E DESPESAS COM AÇÕES E SERVIÇOS PÚBLICOS DE SAÚDE**  
 ORÇAMENTO FISCAL E DA SEGURIDADE SOCIAL  
**5º BIMESTRE DE 2020**

RREO – ANEXO XII (LC 141/2012, art. 35)

Despesas Correntes	0,00	0,00	0,00	0 %	0,00	0 %	0,00	0 %	0,00
Despesas de Capital	0,00	0,00	0,00	0 %	0,00	0 %	0,00	0 %	0,00
OUTRAS SUBFUNÇÕES (Apoio Administrativo/Manutenção) (XXXVI)	0,00	1.639.630,76	1.528.932,15	0.94 %	1.163.327,57	0.71 %	974.122,57	0.60 %	0,00
Despesas Correntes	0,00	1.631.330,76	1.528.932,15	0.94 %	1.163.327,57	0.72 %	974.122,57	0.60 %	0,00
Despesas de Capital	0,00	8.300,00	0,00	0 %	0,00	0 %	0,00	0 %	0,00
<b>TOTAL DAS DESPESAS NÃO COMPUTADAS NO CÁLCULO DO MÍNIMO (XXXVII) = (XXX + XXXI + XXXII + XXXIII + XXXIV + XXXV + XXXVI)</b>	<b>7.383.007,00</b>	<b>10.368.408,93</b>	<b>10.075.495,22</b>	<b>0.98 %</b>	<b>8.241.825,79</b>	<b>0.80 %</b>	<b>7.917.795,04</b>	<b>0.77 %</b>	<b>0,00</b>

DESPESAS TOTAIS COM SAÚDE EXECUTADAS COM COM RECURSOS PRÓPRIOS E COM RECURSOS TRANSFERIDOS DE OUTROS ENTES	DOTAÇÃO INICIAL	DOTAÇÃO ATUALIZADA (c)	DESPESA EMPENHADA		DESPESA LIQUIDADADA		DESPESA PAGA		INSCRITAS EM RESTOS A PAGAR NÃO PROCESSADOS
			Até o Bimestre (d)	% (d/c) x 100	Até o Bimestre (e)	% (e/c) x 100	Até o Bimestre (f)	% (f/c) x 100	
ATENÇÃO BÁSICA (XXXVIII) = (IV + XXX)	10.279.068,00	10.139.105,01	9.962.633,59	0.99 %	8.197.156,58	0.81 %	8.086.805,80	0.80 %	0,00
ASSISTÊNCIA HOSPITALAR E AMBULATORIAL (XXXIX) = (V + XXXI)	1.112.165,00	1.725.189,05	1.663.035,33	0.97 %	941.601,32	0.55 %	911.685,25	0.53 %	0,00
SUPORTE PROFILÁTICO E TERAPÊUTICO (XL) = (VI + XXXII)	298.428,00	596.671,36	591.197,36	1.00 %	265.519,38	0.45 %	263.898,61	0.45 %	0,00
VIGILÂNCIA SANITÁRIA (XLI) = (VII + XXXIII)	0,00	0,00	0,00	0 %	0,00	0 %	0,00	0 %	0,00
VIGILÂNCIA EPIDEMIOLÓGICA (XLII) = (VIII + XXXIV)	516.036,00	796.326,33	795.944,57	1.00 %	648.816,06	0.82 %	646.237,88	0.82 %	0,00
ALIMENTAÇÃO E NUTRIÇÃO (XLIII) = (XIX + XXXV)	0,00	0,00	0,00	0 %	0,00	0 %	0,00	0 %	0,00
OUTRAS SUBFUNÇÕES (Apoio Administrativo/Manutenção) (XLIV) = (X + XXXVI)	0,00	1.639.630,76	1.528.932,15	0.94 %	1.163.327,57	0.71 %	974.122,57	0.60 %	0,00
<b>TOTAL DAS DESPESAS COM SAÚDE (XLV) = (XI + XXXVII)</b>	<b>12.205.697,00</b>	<b>14.896.922,51</b>	<b>14.541.743,00</b>	<b>0.98 %</b>	<b>11.216.420,91</b>	<b>0.76 %</b>	<b>10.882.750,11</b>	<b>0.74 %</b>	<b>0,00</b>
<b>(-) Despesas executadas com recursos provenientes das transferências de recursos de outros entes1</b>	<b>7.383.007,00</b>	<b>10.368.408,93</b>	<b>10.075.495,22</b>	<b>0.98 %</b>	<b>8.241.825,79</b>	<b>0.79 %</b>	<b>7.917.795,04</b>	<b>0.76 %</b>	<b>0,00</b>
<b>TOTAL DAS DESPESAS EXECUTADAS COM RECURSOS PRÓPRIOS (XLVI)</b>	<b>4.822.690,00</b>	<b>4.528.513,58</b>	<b>4.466.247,78</b>	<b>0.98 %</b>	<b>2.974.595,12</b>	<b>0.66 %</b>	<b>2.964.955,07</b>	<b>0.65 %</b>	<b>0,00</b>



PREFEITURA MUN. DE BOQUIM  
PCA DR JOSE MARIA PAIVA DE MELO, 26, CENTRO  
CEP: 49.360-000  
CNPJ: 13.097.068/0001-82

RELATÓRIO RESUMIDO DA EXECUÇÃO ORÇAMENTÁRIA - CONSOLIDADO  
**DEMONSTRATIVO DAS RECEITAS E DESPESAS COM AÇÕES E SERVIÇOS PÚBLICOS DE SAÚDE**  
ORÇAMENTO FISCAL E DA SEGURIDADE SOCIAL  
**5º BIMESTRE DE 2020**

RREO – ANEXO XII (LC 141/2012, art. 35)

891.602.585-00 - ERALDO DE ANDRADE SANTOS

PREFEITO MUNICIPAL

116.567.785-72 - JOSÉ VALMIR DOS PASSOS CRC: 4111/SE



PREFEITURA MUN. DE BOQUIM  
PCA DR JOSE MARIA PAIVA DE MELO, 26, CENTRO  
CEP: 49.360-000  
CNPJ: 13.097.068/0001-82

RELATÓRIO RESUMIDO DA EXECUÇÃO ORÇAMENTÁRIA  
DEMONSTRATIVO DAS PARCERIAS PÚBLICO-PRIVADAS  
5º BIMESTRE DE 2020

RREO - ANEXO 13 (Lei nº 11.079, de 30.12.2004, arts. 22, 25 e 28)

R\$ 1,00

IMPACTOS DAS CONTRATAÇÕES DE PPP	SALDO TOTAL EM 31 DE DEZEMBRO DE 2019	REGISTROS EFETUADOS EM 2020	
		No bimestre	Até o Bimestre
TOTAL DE ATIVOS	0,00	0,00	0,00
Ativos Constituídos pela SPE			
TOTAL DE PASSIVOS	0,00	0,00	0,00
Obrigações decorrentes de Ativos Constituídos pela SPE			
Provisões de PPP			
Outros passivos			
ATOS POTENCIAIS PASSIVOS	0,00	0,00	0,00
Obrigações contratuais			
Garantias concedidas			

DESPESAS DE PPP	EXERCÍCIO ANTERIOR	EXERCÍCIO CORRENTE	2019	2020	2021	2022	2023	2024	2025	2026	2027
Do Ente Federado, exceto estatutais não dependentes (I)	-	-	-	-	-	-	-	-	-	-	-
Das Estatutais Não-Dependentes	-	-	-	-	-	-	-	-	-	-	-
TOTAL DAS DESPESAS	-	-	-	-	-	-	-	-	-	-	-
PPP A CONTRATAR (II)	-	-	-	-	-	-	-	-	-	-	-
RECEITA CORRENTE LÍQUIDA (RCL) (III)	-	-	-	-	-	-	-	-	-	-	-
TOTAL DAS DESPESAS CONSIDERADAS PARA O LIMITE (IV = I + II)	-	-	-	-	-	-	-	-	-	-	-
TOTAL DAS DESPESAS / RCL (%) (V = IV / III)	-	-	-	-	-	-	-	-	-	-	-

Fonte: Sistema Ágape, MUNICÍPIO DE BOQUIM. Unidade Responsável: SECRETARIA DE FINANÇAS. Data de emissão: 27/11/2020. Hora de emissão: 14:40.

891.602.585-00 - ERALDO DE ANDRADE SANTOS

PREFEITO MUNICIPAL

116.567.785-72 - JOSÉ VALMIR DOS PASSOS CRC: 4111/SE





PREFEITURA MUN. DE BOQUIM  
 PCA DR JOSE MARIA PAIVA DE MELO, 26, CENTRO  
 CEP: 49.360-000  
 CNPJ: 13.097.068/0001-82

**RELATÓRIO RESUMIDO DA EXECUÇÃO ORÇAMENTÁRIA**  
**DEMONSTRATIVO SIMPLIFICADO DO RELATÓRIO RESUMIDO DA EXECUÇÃO ORÇAMENTÁRIA**  
**5º BIMESTRE DE 2020**

RREO - Anexo XIV (LRF, Art. 48)

<b>BALANÇO ORÇAMENTÁRIO</b>	<b>Até o Bimestre</b>
<b>RECEITAS</b>	
Previsão Inicial	62.250.000,00
Previsão Atualizada	62.250.000,00
Receitas Realizadas	50.909.666,59
 Déficit Orçamentário	
 Saldos de Exercícios Anteriores (Utilizados para Créditos Adicionais)	
<b>DESPESAS</b>	
Dotação Inicial	62.250.000,00
Créditos Adicionais	1.578.150,76
Dotação Atualizada	63.828.150,76
Despesas Empenhadas	62.664.650,62
Despesas Liquidadas	45.906.168,87
Despesas Pagas	44.901.393,67
 Superávit Orçamentário	5.003.497,72
<b>DESPESAS POR FUNÇÃO/SUBFUNÇÃO</b>	<b>Até o Bimestre</b>
Despesas Empenhadas	62.664.650,62
Despesas Liquidadas	45.906.168,87
<b>RECEITA CORRENTE LÍQUIDA - RCL</b>	<b>Até o Bimestre</b>
Receita Corrente Líquida	61.109.345,59
Receita Corrente Líquida Ajustada para Cálculo dos Limites de Endividamento	59.899.345,59
Receita Corrente Líquida Ajustada para Cálculo dos Limites da Despesa com Pessoal	59.899.345,59



PREFEITURA MUN. DE BOQUIM  
 PCA DR JOSE MARIA PAIVA DE MELO, 26, CENTRO  
 CEP: 49.360-000  
 CNPJ: 13.097.068/0001-82

**RELATÓRIO RESUMIDO DA EXECUÇÃO ORÇAMENTÁRIA  
 DEMONSTRATIVO SIMPLIFICADO DO RELATÓRIO RESUMIDO DA EXECUÇÃO ORÇAMENTÁRIA  
 5º BIMESTRE DE 2020**

RREO - Anexo XIV (LRF, Art. 48)

<b>RECEITAS E DESPESAS DO REGIME PRÓPRIO DE PREVIDÊNCIA DOS SERVIDORES</b>		<b>Até o Bimestre</b>			
Regime Próprio de Previdência dos Servidores - PLANO PREVIDENCIÁRIO					0,00
Receitas Previdenciárias Realizadas					0,00
Despesas Previdenciárias Empenhadas					0,00
Despesas Previdenciárias Liquidadas					0,00
Resultado Previdenciário					
Regime Próprio de Previdência dos Servidores - PLANO FINANCEIRO					
Receitas Previdenciárias Realizadas					
Despesas Previdenciárias Empenhadas					
Despesas Previdenciárias Liquidadas					
Resultado Previdenciário					
<b>RESULTADOS NOMINAL E PRIMÁRIO</b>		<b>META FIXADA NO ANEXO DE METAS FISCAIS DA LDO (A)</b>	<b>RESULTADO APURADO ATÉ O BIMESTRE (B)</b>	<b>% EM RELAÇÃO À META (B/A)</b>	
Resultado Nominal		28.000,00	3.147.834,05	112,42	
Resultado Primário		966.000,00	3.162.617,91	3,27	
<b>RESTOS A PAGAR A PAGAR POR PODER E MINISTÉRIO PÚBLICO</b>		<b>INSCRIÇÃO</b>	<b>CANCELAMENTO ATÉ O BIMESTRE</b>	<b>PAGAMENTO ATÉ O BIMESTRE</b>	<b>SALDO A PAGAR</b>
RESTOS A PAGAR PROCESSADOS		5.468.304,76	1.456.681,26	3.134.724,66	876.898,84
Poder Executivo		5.449.695,96	1.456.681,26	3.116.115,86	876.898,84
Poder Legislativo		18.608,80	0,00	18.608,80	0,00
Poder Judiciário		0,00	0,00	0,00	0,00
RESTOS A PAGAR NÃO-PROCESSADOS		2.668.069,16	18.686,93	1.166.586,16	1.482.796,07
Poder Executivo		2.658.369,16	18.686,93	1.156.886,16	1.482.796,07
Poder Legislativo		9.700,00	0,00	9.700,00	0,00
Poder Judiciário		0,00	0,00	0,00	0,00



PREFEITURA MUN. DE BOQUIM  
 PCA DR JOSE MARIA PAIVA DE MELO, 26, CENTRO  
 CEP: 49.360-000  
 CNPJ: 13.097.068/0001-82

**RELATÓRIO RESUMIDO DA EXECUÇÃO ORÇAMENTÁRIA  
 DEMONSTRATIVO SIMPLIFICADO DO RELATÓRIO RESUMIDO DA EXECUÇÃO ORÇAMENTÁRIA  
 5º BIMESTRE DE 2020**

RREO - Anexo XIV (LRF, Art. 48)

DESPESAS COM MANUTENÇÃO E DESENVOLVIMENTO DO ENSINO	VALOR APURADO ATÉ O BIMESTRE	LIMITES CONSTITUCIONAIS ANUAIS		
		% MÍNIMO A APLICAR NO EXERCÍCIO	% APLICADO ATÉ O BIMESTRE	
Mínimo Anual de <18% / 25%> das Receitas de Impostos na Manutenção e Desenvolvimento do Ensino	5.919.185,55	25,00	26,17	
Mínimo Anual de 60% do FUNDEB na Remuneração do Magistério com Ensino Fundamental e Médio		60,00		
Mínimo Anual de 60% do FUNDEB na Remuneração do Magistério com Educação Infantil e Ensino Fundamental	12.829.931,14	60,00	95,99	
RECEITAS DE OPERAÇÕES DE CRÉDITO E DESPESAS DE CAPITAL	VALOR APURADO ATÉ O BIMESTRE	SALDO NÃO REALIZADO		
Receita de Operação de Crédito		0,00	0,00	
Despesa de Capital Líquida		0,00	0,00	
PROJEÇÃO ATUARIAL DOS REGIMES DE PREVIDÊNCIA	EXERCÍCIO	10º EXERCÍCIO	20º EXERCÍCIO	35º EXERCÍCIO
Plano Previdenciário				
Receitas Previdenciárias				
Despesas Previdenciárias				
Resultado Previdenciário				
Plano Financeiro				
Receitas Previdenciárias				
Despesas Previdenciárias				
Resultado Previdenciário				
RECEITA DA ALIENAÇÃO DE ATIVOS E APLICAÇÃO DOS RECURSOS	VALOR APURADO ATÉ O BIMESTRE	SALDO A REALIZAR		
Receita de Capital Resultante da Alienação de Ativos		0,00	10.600,00	
Aplicação dos Recursos da Alienação de Ativos		0,00	0,00	



PREFEITURA MUN. DE BOQUIM  
 PCA DR JOSE MARIA PAIVA DE MELO, 26, CENTRO  
 CEP: 49.360-000  
 CNPJ: 13.097.068/0001-82

RELATÓRIO RESUMIDO DA EXECUÇÃO ORÇAMENTÁRIA  
**DEMONSTRATIVO SIMPLIFICADO DO RELATÓRIO RESUMIDO DA EXECUÇÃO ORÇAMENTÁRIA**  
**5º BIMESTRE DE 2020**

RREO - Anexo XIV (LRF, Art. 48)

DESPESAS COM AÇÕES E SERVIÇOS PÚBLICOS DE SAÚDE	VALOR APURADO ATÉ O BIMESTRE	LIMITES CONSTITUCIONAIS ANUAIS	
		% MÍNIMO A APLICAR NO EXERCÍCIO	% APLICADO ATÉ O BIMESTRE
Despesas com Ações e Serviços Públicos de Saúde executadas com recursos de impostos	2.974.595,12	15,00	13,67
<b>DESPESAS DE CARÁTER CONTINUADO DERIVADAS DE PPP</b>	<b>VALOR APURADO NO EXERCÍCIO CORRENTE</b>		
Total das Despesas / RCL (%)			

*Eraldo de Andrade Santos*

891.602.585-00 - ERALDO DE ANDRADE SANTOS  
 PREFEITO MUNICIPAL

*José Valmir dos Passos*

116.567.785-72 - JOSÉ VALMIR DOS PASSOS CRC: 4111/SE