

Tabela 1 - Demonstrativo da Despesa com Pessoal - Estados, DF e Municípios

ESTADO DE SERGIPE
PREFEITURA MUNICIPAL DE BOQUIM
DEMONSTRATIVO DA DESPESA COM PESSOAL
ORÇAMENTOS FISCAL E DA SEGURIDADE SOCIAL
3º QUADRIMESTRE 2019

DESPESA COM PESSOAL													TOTAL (ÚLTIMOS 12 MESES) (a)	INSCRITAS EM RESTOS A PAGAR NÃO PROCESSADOS (b)
	JANEIRO 2019	FEVEREIRO 2019	MARÇO 2019	ABRIL 2019	MAIO 2019	JUNHO 2019	JULHO 2019	AGOSTO 2019	SETEMBRO 2019	OUTUBRO 2019	NOVEMBRO 2019	DEZEMBRO 2019		
DESPESA BRUTA COM PESSOAL (I)	3.069.635,34	3.074.503,38	3.213.872,41	3.199.673,97	3.206.370,04	3.105.685,12	3.189.599,61	3.167.705,59	3.170.726,24	3.063.054,07	3.129.944,62	4.288.847,61	38.879.618,00	0,00
Pessoal Ativo	2.965.252,65	2.953.527,79	3.096.427,14	3.080.671,55	3.094.952,50	2.995.115,22	3.080.038,36	3.058.770,71	3.063.066,27	2.949.973,69	3.013.363,84	4.127.549,98	37.478.649,70	0,00
Vencimentos, Vantagens e Outras Despesas Variáveis	2.483.268,55	2.406.070,02	2.546.898,98	2.517.819,81	2.509.787,65	2.464.823,26	2.536.335,38	2.488.846,45	2.482.445,20	2.391.128,19	2.448.612,84	3.108.600,39	30.384.636,72	0,00
Obrigações Patronais	481.984,10	547.457,77	549.528,16	562.851,74	585.164,85	530.291,96	543.702,98	569.924,26	580.561,07	558.845,50	564.751,00	1.018.949,59	7.094.012,98	0,00
Benefícios Previdenciários	0,00	0,00	0,00	0,00	0,00	0,00	0,00	0,00	0,00	0,00	0,00	0,00	0,00	0,00
Pessoal Inativo e Pensionistas	104.382,69	120.975,59	117.445,27	119.002,42	111.417,54	110.569,90	109.561,25	108.934,88	107.719,97	113.080,38	116.580,78	161.297,63	1.400.968,30	0,00
Aposentadorias, Reserva e Reformas	99.015,59	115.109,49	112.078,17	113.136,32	105.551,44	105.202,80	104.194,15	104.349,54	103.350,87	108.711,28	112.211,68	153.557,43	1.336.468,76	0,00
Pensões	5.367,10	5.866,10	5.367,10	5.866,10	5.866,10	5.367,10	5.367,10	4.585,34	4.369,10	4.369,10	4.369,10	7.740,20	64.499,54	0,00
Outros Benefícios Previdenciários	0,00	0,00	0,00	0,00	0,00	0,00	0,00	0,00	0,00	0,00	0,00	0,00	0,00	0,00
Outras despesas de pessoal decorrentes de contratos de terceirização (§ 1º do art. 18 da LRF)	0,00	0,00	0,00	0,00	0,00	0,00	0,00	0,00	0,00	0,00	0,00	0,00	0,00	0,00
DESPESAS NÃO COMPUTADAS (II) (§ 1º do art. 19 da LRF)	28.145,97	50.609,77	61.782,56	107.976,15	72.812,83	21.878,93	62.133,44	71.196,23	23.949,94	26.106,42	50.441,09	41.682,21	618.715,54	0,00
Indenizações por Demissão e Incentivos à Demissão Voluntária	0,00	0,00	0,00	0,00	0,00	0,00	0,00	0,00	0,00	0,00	0,00	0,00	0,00	0,00
Decorrentes de Decisão Judicial de período anterior ao da apuração	15.039,60	50.609,77	61.782,56	107.976,15	72.812,83	21.878,93	62.133,44	71.196,23	23.949,94	26.106,42	11.074,10	0,00	524.559,97	0,00
Despesas de Exercícios Anteriores de período anterior ao da apuração	13.106,37	0,00	0,00	0,00	0,00	0,00	0,00	0,00	0,00	0,00	39.336,99	41.682,21	94.155,57	0,00
Inativos e Pensionistas com Recursos Vinculados	0,00	0,00	0,00	0,00	0,00	0,00	0,00	0,00	0,00	0,00	0,00	0,00	0,00	0,00
DESPESA LÍQUIDA COM PESSOAL (III) = (I - II)	3.041.489,37	3.023.893,61	3.152.089,85	3.091.697,82	3.133.557,21	3.083.806,19	3.127.466,17	3.096.509,36	3.146.776,30	3.036.947,65	3.079.503,53	4.247.165,40	38.260.902,46	0,00
APURAÇÃO DO CUMPRIMENTO DO LIMITE LEGAL												VALOR	% SOBRE A RCL AJUSTADA	
RECEITA CORRENTE LÍQUIDA - RCL (IV)												54.059.538,65	-	
(-) Transferências obrigatórias da União relativas às emendas individuais (V) (§ 13, art. 166 da CF)												0,00	-	
= RECEITA CORRENTE LÍQUIDA AJUSTADA (VI)												54.059.538,65	-	
DESPESA TOTAL COM PESSOAL - DTP (VII) = (III a + III b)												38.260.902,46	70,78	
LIMITE MÁXIMO (VIII) (incisos I, II e III, art. 20 da LRF)												29.192.150,87	54,00	
LIMITE PRUDENCIAL (IX) = (0,95 x VIII) (parágrafo único do art. 22 da LRF)												27.732.543,33	51,30	
LIMITE DE ALERTA (X) = (0,90 x VIII) (inciso II do § 1º do art. 59 da LRF)												26.272.935,78	48,60	

FONTE: Sistema Apage, MUNICÍPIO DE BOQUIM, Unidade Responsável SECRETARIA DE FINANÇAS Data da emissão 29/01/2020 e hora de emissão 16:10.


1. Nos demonstrativos elaborados no primeiro e no segundo quadrimestre de cada exercício, os valores de restos a pagar não processados inscritos em 31 de dezembro do exercício anterior continuarão a ser informados nesse campo. Esses valores não sofrem alteração pelo seu processamento, e somente no caso de cancelamento podem ser excluídos.

NOTA: ² Conforme Resoluções 320 e 321/2019 do TCE/SE, dispõe sobre a incidência de recursos transferidos pela União por intermédio de programas federais no cálculo das despesas com pessoal nos municípios do Estado de Sergipe estabelecido na Lei de Responsabilidade Fiscal - LRF.

Tabela 1.1

TRAJETÓRIA DE RETORNO AO LIMITE DA DESPESA TOTAL COM PESSOAL								
2019			2019			2019		
1º Quadrimestre			2º Quadrimestre			3º Quadrimestre		
Limite	% DTP	% Excedente	Redutor mínimo de	Limite	% DTP	Redutor Residual	Limite	% DTP
Máximo			1/3 do Excedente					
(a)	(b)	(c) = (b-a)	(d) = (1/3*c)	(e) = (b-d)	(f)	(g) = (f-a)	(h) = (g)	(i)
54,00	76,28	22,28	7,43	68,85	70,10	16,10	54,00	70,78

Nota: DTP corresponde à Despesa Total com Pessoal.


ERALDO DE ANDRADE SANTOS
PREFEITO MUNICIPAL


JOSÉ VALMIR DOS PASSOS CRC: 4111/SE


JOSÉ FRANCISCO DE ALMEIDA
SEC. DE FINANÇAS


CARLOS EDUARDO AVILA DE OLIVEIRA
SEC. DE CONTROLE INTERNO

Tabela 2 - Demonstrativo da Dívida Consolidada Líquida - Estados, DF e Municípios

ESTADO DE SERGIPE
MUNICÍPIO DE BOQUIM
RELATÓRIO DE GESTÃO FISCAL
DEMONSTRATIVO DA DÍVIDA CONSOLIDADA LÍQUIDA
ORÇAMENTOS FISCAL E DA SEGURIDADE SOCIAL
3º QUADRIMESTRE 2019

RCF - ANEXO 2 (RF, art. 55, inciso I, alínea "b")

R\$ 1,00


DÍVIDA CONSOLIDADA	SALDO DO EXERCÍCIO ANTERIOR	SALDO DO EXERCÍCIO DE 2019		
		Até o 1º Quadrimestre	Até o 2º Quadrimestre	Até o 3º Quadrimestre
DÍVIDA CONSOLIDADA - DC (I)	580.705,67	240.581,97	0,00	9.571.279,92
Dívida Mobiliária	0,00	0,00	0,00	-
Dívida Contratual	580.705,67	240.581,97	0,00	9.571.279,92
Empréstimos	0,00	0,00	0,00	-
Internos	0,00	0,00	0,00	-
Externos	0,00	0,00	0,00	-
Reestruturação da Dívida de Estados e Municípios	0,00	0,00	0,00	-
Financiamentos	0,00	0,00	0,00	-
Internos	0,00	0,00	0,00	-
Externos	0,00	0,00	0,00	-
Parcelamento e Renegociação de dívidas	580.705,67	240.581,97	0,00	8.999.092,41
De Tributos	0,00	0,00	0,00	-
De Contribuições Previdenciárias	580.705,67	240.581,97	0,00	8.999.092,41
De Demais Contribuições Sociais	0,00	0,00	0,00	-
Do FGTS	0,00	0,00	0,00	-
Com Instituição Não financeira	0,00	0,00	0,00	-
Demais Dívidas Contratuals	-	-	0,00	572.187,51
Precatórios Posteriores a 05/05/2000 (inclusive) - Vencidos e não pagos	0,00	0,00	0,00	-
Outras Dívidas	0,00	0,00	0,00	-
DEDUÇÕES (II)	1.952.213,74	2.286.545,61	2.614.875,24	368.920,40
Disponibilidade de Caixa¹	1.952.213,74	2.286.545,61	2.614.875,24	368.920,40
Disponibilidade de Caixa Bruta	6.067.680,85	5.233.104,96	5.307.228,62	5.837.225,16
(-) Restos a Pagar Processados	4.115.467,11	2.946.559,35	2.692.353,38	5.468.304,76
Demais Haveres Financeiros	0,00	0,00	0,00	-
DÍVIDA CONSOLIDADA LÍQUIDA²: (DCL) (III) = (I - II)	-1.371.508,07	-2.045.963,64	-2.614.875,24	9.202.359,52
RECEITA CORRENTE LÍQUIDA - RCL	53.115.737,04	52.943.839,44	52.229.660,13	54.059.538,65
% da DC sobre a RCL (I/RCL)	1,09	0,45	0,00	17,71
% da DCL sobre a RCL (III/RCL)	-2,58	-3,86	-5,01	17,02
LIMITE DEFINIDO POR RESOLUÇÃO DO SENADO FEDERAL - 120%	63.738.884,45	63.532.607,33	62.675.592,16	64.871.446,38
LIMITE DE ALERTA (inciso III do § 1º do art. 59 da RF) - 90%	57.364.996,00	57.179.346,60	56.408.032,94	58.384.301,74
OUTROS VALORES NÃO INTEGRANTES DA DC	SALDO DO EXERCÍCIO ANTERIOR	SALDO DO EXERCÍCIO DE 2019		
		Até o 1º Quadrimestre	Até o 2º Quadrimestre	Até o 3º Quadrimestre
PRECATÓRIOS ANTERIORES A 05/05/2000	-	-	-	-
PRECATÓRIOS POSTERIORES A 05/05/2000 (Não incluídos na DC)²	-	-	-	-
PASSIVO ATUARIAL	-	-	-	-
INSUFICIÊNCIA FINANCEIRA	-	-	-	-
DEPÓSITOS E CONSIGNAÇÕES SEM CONTRAPARTIDA	880.744,25	1.324.269,49	1.119.762,44	1.547.635,82
RP NÃO-PROCESSADOS	810.628,91	667.398,22	642.463,77	2.668.069,16
ANTECIPAÇÕES DE RECEITA ORÇAMENTÁRIA - ARO	-	-	-	-
DÍVIDA CONTRATUAL DE PPP	-	-	-	-
APROPRIAÇÃO DE DEPÓSITOS JUDICIAIS - LC 151/2015	-	-	-	-

FONTE: Sistema Ágape, MUNICÍPIO DE BOQUIM, Unidade Responsável SECRETARIA DE FINANÇAS Data da emissão 29/01/2020 e hora de emissão 16:10.

1. Se o saldo apurado for negativo, ou seja, se o total da Disponibilidade de Caixa Bruta for menor que Restos a Pagar Processados, esse saldo negativo não deverá ser informado nessa linha, mas sim na linha da "Insuficiência Financeira", no quadro "Outros Valores não integrantes da Dívida Consolidada". Assim, quando o cálculo de Disponibilidade de Caixa for negativo, o valor dessa linha deverá ser (0) "zero".

2. Refere-se aos precatórios posteriores a 05/05/2000 que, em cumprimento ao disposto no artigo 100 da Constituição Federal, ainda não foram incluídos no orçamento ou constam no orçamento e ainda não foram pagos. Ao final do exercício em que esses precatórios foram incluídos ou que deveriam ter sido incluídos, os valores deverão compor a linha "Pecatórios Posteriores a 05/05/2000 (inclusive) - Vencidos e não pagos".

NOTA:


ERALDO DE ANDRADE SANTOS
PREFEITO MUNICIPAL


JOSÉ VALMIR DOS PASSOS CRC: 4111/SE


JOSÉ FRANCISCO DE ALMEIDA
SEC. DE FINANÇAS


CARLOS EDUARDO ÁVILA DE OLIVEIRA
SEC. DE CONTROLE INTERNO

Tabela 3 - Demonstrativo das Garantias e Contragarantias de Valores

ESTADO DE SERGIPE
MUNICÍPIO DE BOQUIM
RELATÓRIO DE GESTÃO FISCAL
DEMONSTRATIVO DAS GARANTIAS E CONTRAGARANTIAS DE VALORES
ORÇAMENTOS FISCAL E DA SEGURIDADE SOCIAL
3º QUADRIMESTRE 2019

RGF - ANEXO 3 (LRF, art. 55, inciso I, alínea "c" e art. 40, § 1º)

GARANTIAS CONCEDIDAS	SALDO DO EXERCÍCIO ANTERIOR	SALDOS DO EXERCÍCIO DE 2019		
		Até o 1º Quadrimestre	Até o 2º Quadrimestre	Até o 3º Quadrimestre
AOS ESTADOS (I)	0,00	0,00	0,00	0,00
Em Operações de Crédito Externas				
Em Operações de Crédito Internas				
AOS MUNICÍPIOS (II)	0,00	0,00	0,00	0,00
Em Operações de Crédito Externas				
Em Operações de Crédito Internas				
ÀS ENTIDADES CONTROLADAS (III)	0,00	0,00	0,00	0,00
Em Operações de Crédito Externas				
Em Operações de Crédito Internas				
POR MEIO DE FUNDOS E PROGRAMAS (IV)				
TOTAL GARANTIAS CONCEDIDAS (V) = (I + II + III + IV)	0,00	0,00	0,00	0,00
RECEITA CORRENTE LÍQUIDA - RCL (VI)	53.115.737,04	52.943.839,44	52.229.660,13	54.059.538,65
% do TOTAL DAS GARANTIAS sobre a RCL	0,00%	0,00%	0,00%	0,00%
LIMITE DEFINIDO POR RESOLUÇÃO DO SENADO FEDERAL - 22%	11.685.462,15	11.647.644,68	11.490.525,23	11.893.098,50
LIMITE DE ALERTA (inciso III do §1º do art. 59 da LRF) - 90%	10.516.915,93	10.482.880,21	10.341.472,71	10.703.788,65
MEDIDAS CORRETIVAS:				
CONTRAGARANTIAS RECEBIDAS	SALDO DO EXERCÍCIO ANTERIOR	SALDOS DO EXERCÍCIO DE 2019		
		Até o 1º Quadrimestre	Até o 2º Quadrimestre	Até o 3º Quadrimestre
DOS ESTADOS (VII)	0,00	0,00	0,00	0,00
Em Garantia às operações de Crédito Externas				
Em Garantia às operações de Crédito Internas				
DOS MUNICÍPIOS (VIII)	0,00	0,00	0,00	0,00
Em Garantia às operações de Crédito Externas				
Em Garantia às operações de Crédito Internas				
DAS ENTIDADES CONTROLADAS (IX)	0,00	0,00	0,00	0,00
Em Garantia às operações de Crédito Externas				
Em Garantia às operações de Crédito Internas				
EM GARANTIAS POR MEIO DE FUNDOS E PROGRAMAS (X)				
TOTAL CONTRAGARANTIAS RECEBIDAS (XI) = (VII + VIII + IX + X)	0,00	0,00	0,00	0,00

FONTE: Sistema Ágape, MUNICÍPIO DE BOQUIM, Unidade Responsável SECRETARIA DE FINANÇAS Data da emissão 29/01/2020 e hora de emissão 16:10.

NOTA:


ERALDO DE ANDRADE SANTOS
PREFEITO MUNICIPAL


JOSÉ VALMIR DOS PASSOS CRC: 4111/SE


JOSÉ FRANCISCO DE ALMEIDA
SEC. DE FINANÇAS


CARLOS EDUARDO ÁVILA DE OLIVEIRA
SEC. DE CONTROLE INTERNO

Tabela 4 - Demonstrativo das Operações de Crédito

ESTADO DE SERGIPE
MUNICÍPIO DE BOQUIM
RELATÓRIO DE GESTÃO FISCAL
DEMONSTRATIVO DAS OPERAÇÕES DE CRÉDITO
ORÇAMENTOS FISCAL E DA SEGURIDADE SOCIAL
3º QUADRIMESTRE 2019

RGF - ANEXO 4 (LRF, art. 55, inciso I, alínea "d" e inciso III alínea "c")


RS 1,00

OPERAÇÕES DE CRÉDITO	VALOR REALIZADO	
	No Quadrimestre de Referência	Até o Quadrimestre de Referência (a)
Mobiliária	0,00	0,00
Interna		
Externa		
Contratual		
Interna	0,00	0,00
Empréstimos		
Aquisição Financiada de Bens e Arrendamento Mercantil Financeiro		
Antecipação de Receita pela Venda a Termo de Bens e Serviços		
Assunção, Reconhecimento e Confissão de Dívidas (LRF, art. 29, § 1º)		
Operações de crédito previstas no art. 7º § 3º da RSF nº 43/2001 ¹ (I)		
Externa	0,00	0,00
Empréstimos		
Aquisição Financiada de Bens e Arrendamento Mercantil Financeiro		
Antecipações de Receitas pela Venda a Termo de Bens e Serviços		
Assunção, Reconhecimento e Confissão de Dívidas (LRF, art. 29, § 1º)		
Operações de crédito previstas no art. 7º § 3º da RSF nº 43/2001 ¹ (II)		
TOTAL (III)	0,00	0,00
APURAÇÃO DO CUMPRIMENTO DOS LIMITES		
	VALOR	% SOBRE A RCL
RECEITA CORRENTE LÍQUIDA – RCL (IV)	54.059.538,65	-
OPERAÇÕES VEDADAS (V)		
TOTAL CONSIDERADO PARA FINS DA APURAÇÃO DO CUMPRIMENTO DO LIMITE (VI) – (IIIa + V - Ia - IIa)	0,00	
LIMITE GERAL DEFINIDO POR RESOLUÇÃO DO SENADO FEDERAL PARA AS OPERAÇÕES DE CRÉDITO INTERNAS E EXTERNAS	8.649.526,18	16,00
LIMITE DE ALERTA (inciso III do §1º do art. 59 da LRF) - <%>	7.784.573,57	14,40
OPERAÇÕES DE CRÉDITO POR ANTECIPAÇÃO DA RECEITA ORÇAMENTÁRIA		
LIMITE DEFINIDO POR RESOLUÇÃO DO SENADO FEDERAL PARA AS OPERAÇÕES DE CRÉDITO POR ANTECIPAÇÃO DA RECEITA ORÇAMENTÁRIA	3.784.167,71	7,00
OUTRAS OPERAÇÕES QUE INTEGRAM A DÍVIDA CONSOLIDADA		
Parcelamentos de Dívidas	0,00	0,00
Tributos		
Contribuições Previdenciárias		
FGTS		
Operações de reestruturação e recomposição do principal de dívidas	0,00	0,00

FONTE: Sistema Ágape, MUNICÍPIO DE BOQUIM, Unidade Responsável SECRETARIA DE FINANÇAS Data da emissão 29/01/2020 e hora de emissão 16:10.

1 Conforme Manual para Instrução de Pleitos (MIP), disponível em conteudo.tesouro.gov.br/manuais/mip, essas operações podem ser contratadas mesmo que não haja margem disponível nos limites. No entanto, uma vez contratadas, os fluxos de tais operações terão seus efeitos contabilizados para fins da contratação de outras operações de crédito.

NOTA:


ERALDO DE ANDRADE SANTOS
PREFEITO MUNICIPAL


JOSÉ VALMIR DOS PASSOS CRC: 4111/SE


JOSÉ FRANCISCO DE ALMEIDA
SEC. DE FINANÇAS



CARLOS EDUARDO ÁVILA DE OLIVEIRA
SEC. DE CONTROLE INTERNO

Tabela 5 – Demonstrativo da Disponibilidade de Caixa e dos Restos a Pagar - Estados, DF e Municípios

ESTADO DE SERGIPE
MUNICÍPIO DE BOQUIM
RELATÓRIO DE GESTÃO FISCAL
DEMONSTRATIVO DA DISPONIBILIDADE DE CAIXA E DOS RESTOS A PAGAR
ORÇAMENTOS FISCAL E DA SEGURIDADE SOCIAL
3º QUADRIMESTRE 2019

RGF – ANEXO 5 (LRF, art. 55, Inciso III, alínea "a")


RS 1,00

IDENTIFICAÇÃO DOS RECURSOS	DISPONIBILIDADE DE CAIXA BRUTA	OBRIGAÇÕES FINANCEIRAS				INSUFICIÊNCIA FINANCEIRA VERIFICADA NO CONSÓRCIO PÚBLICO	DISPONIBILIDADE DE CAIXA LÍQUIDA (ANTES DA INSCRIÇÃO EM RESTOS A PAGAR NÃO PROCESSADOS DO EXERCÍCIO) ¹	RESTOS A PAGAR EMPENHADOS E NÃO LIQUIDADOS DO EXERCÍCIO	EMPENHOS NÃO LIQUIDADOS CANCELADOS (NÃO INSCRITOS POR INSUFICIÊNCIA FINANCEIRA)
		Restos a Pagar Liquidados e Não Pagos		Restos a Pagar Empenhados e Não Liquidados de Exercícios Anteriores	Demais Obrigações Financeiras				
		De Exercícios Anteriores	Do Exercício						
(a)	(b)	(c)	(d)	(e)	(f)	(g) = (a - (b + c + d + e) - f)			
TOTAL DOS RECURSOS VINCULADOS (I)	5.573.740,77	1.534.118,59	1.884.516,97	179.870,99	539.878,82	0,00	1.435.355,40	2.145.541,95	0,00
Receitas de Impostos e de Transferência de Impostos - Educação	-25.190,64	488.980,50	257.133,78	37.857,97	133.310,19	0,00	-942.473,08	3.326,68	0,00
Transferências do FUNDEB 60%	130.498,44	498.093,49	746.590,54	141.065,18	0,00	0,00	-1.255.250,77	0,00	0,00
Transferências do FUNDEB 40%	0,00	0,00	0,00	0,00	0,00	0,00	0,00	0,00	0,00
Outros Recursos Destinados à Educação	362.417,27	13.194,82	105.978,66	10,81	16.106,40	0,00	227.126,58	839,10	0,00
Receitas de Impostos e de Transferência de Impostos - Saúde	29.883,47	501.984,89	465.918,89	0,00	107.673,26	0,00	-1.045.693,57	20.175,00	0,00
Outros Recursos Destinados à Saúde	1.599.869,92	25.858,08	18.127,72	0,00	252.747,98	0,00	1.303.136,14	3.915,32	0,00
Recursos Destinados à Assistência Social	669.629,46	1.041,52	11.260,64	937,00	30.040,99	0,00	626.349,31	3.508,84	0,00
Recursos destinados ao RPPS - Plano Previdenciário	0,00	0,00	0,00	0,00	0,00	0,00	0,00	0,00	0,00
Recursos destinados ao RPPS - Plano Financeiro	0,00	0,00	0,00	0,00	0,00	0,00	0,00	0,00	0,00
Recursos de Operações de Crédito (exceto destinados à Educação e à Saúde)	0,00	0,00	0,00	0,00	0,00	0,00	0,00	0,00	0,00
Recursos de Alienação de Bens/Ativos	449.185,98	0,00	0,00	0,00	0,00	0,00	449.185,98	0,00	0,00
Outras Destinações Vinculadas de Recursos	2.357.446,87	4.965,29	279.506,74	0,03	0,00	0,00	2.072.974,81	2.113.777,01	0,00
TOTAL DOS RECURSOS NÃO VINCULADOS (II)	263.484,39	568.586,46	1.481.082,74	165.480,29	1.007.757,00	0,00	-2.959.422,10	177.175,93	0,00
Recursos Ordinários	263.484,39	568.586,46	1.481.082,74	165.480,29	1.007.757,00	0,00	-2.959.422,10	177.175,93	0,00
Outros Recursos não Vinculados	0,00	0,00	0,00	0,00	0,00	0,00	0,00	0,00	0,00
TOTAL (III) = (I + II)	5.837.225,16	2.102.705,05	3.365.599,71	345.351,28	1.547.635,82	0,00	-1.524.066,70	2.322.717,88	0,00

FONTE: Sistema Agape, MUNICÍPIO DE BOQUIM, Unidade Responsável SECRETARIA DE FINANÇAS Data da emissão 29/01/2020 e hora de emissão 16:10.

NOTA:

1. Essa coluna poderá apresentar valor negativo, indicando, nesse caso, insuficiência de caixa após o registro das obrigações financeiras.


ERALDO DE ANDRADE SANTOS
PREFEITO MUNICIPAL


JOSÉ VALMIR DOS PASSOS CRC: 4111/SE


JOSÉ FRANCISCO DE ALMEIDA
SEC. DE FINANÇAS


CARLOS EDUARDO AVILA DE OLIVEIRA
SEC. DE CONTROLE INTERNO

Tabela 6 - Demonstrativo Simplificado do Relatório de Gestão Fiscal - Estado, DF e Município

ESTADO DE SERGIPE
MUNICÍPIO DE BOQUIM
RELATÓRIO DE GESTÃO FISCAL
DEMONSTRATIVO SIMPLIFICADO DO RELATÓRIO DE GESTÃO FISCAL
ORÇAMENTOS FISCAL E DA SEGURIDADE SOCIAL
3º QUADRIMESTRE 2019

RECEITA CORRENTE LÍQUIDA		VALOR ATÉ O QUADRIMESTRE/SEMESTRE	
Receita Corrente Líquida		R\$ 54.059.538,65	
Receita Corrente Líquida Ajustada		R\$ 54.059.538,65	
DESPESA COM PESSOAL		VALOR	% SOBRE A RCL AJUSTADA
Despesa Total com Pessoal - DTP		38.260.902,46	70,78
Limite Máximo (incisos I, II e III, art. 20 da LRF) - <-%>		29.192.150,87	54,00
Limite Prudencial (parágrafo único, art. 22 da LRF) - <-%>		27.732.543,33	51,30
Limite de Alerta (inciso II do §1º do art. 59 da LRF) - <-%>		26.272.935,78	48,60
DÍVIDA CONSOLIDADA		VALOR	% SOBRE A RCL
Dívida Consolidada Líquida		9.202.359,52	17,02
Limite Definido por Resolução do Senado Federal		64.871.446,38	120,00
GARANTIAS DE VALORES		VALOR	% SOBRE A RCL
Total das Garantias Concedidas		0,00	0,00
Limite Definido por Resolução do Senado Federal		11.893.098,50	22,00
OPERAÇÕES DE CRÉDITO		VALOR	% SOBRE A RCL
Operações de Crédito Internas e Externas		0,00	0,00
Limite Definido pelo Senado Federal para Operações de Crédito Externas e Internas		8.649.526,18	16,00
Operações de Crédito por Antecipação da Receita		0,00	0,00
Limite Definido pelo Senado Federal para Operações de Crédito por Antecipação da Receita		3.784.167,71	7,00
RESTOS A PAGAR		INSCRIÇÃO EM RESTOS A PAGAR NÃO PROCESSADOS DO EXERCÍCIO	DISPONIBILIDADE DE CAIXA LÍQUIDA (ANTES DA INSCRIÇÃO EM RESTOS A PAGAR NÃO PROCESSADOS DO EXERCÍCIO)
Valor Total		2.322.717,88	-1.524.066,70

FONTE: Sistema Ágape, MUNICÍPIO DE BOQUIM, Unidade Responsável SECRETARIA DE FINANÇAS Data da emissão 29/01/2020 e hora de emissão 16:10.


ERALDO DE ANDRADE SANTOS
PREFEITO MUNICIPAL


JOSÉ VALMIR DOS PASSOS CRC: 4111/SE


JOSÉ FRANCISCO DE ALMEIDA
SEC. DE FINANÇAS


CARLOS EDUARDO ÁVILA DE OLIVEIRA
SEC. DE CONTROLE INTERNO