

ESTADO DE SERGIPE
MUNICÍPIO DE BOQUIM
RELATÓRIO RESUMIDO DA EXECUÇÃO ORÇAMENTÁRIA - CONSOLIDADO
ORÇAMENTO FISCAL E DA SEGURIDADE SOCIAL
BALANÇO ORÇAMENTÁRIO
3º BIMESTRE DE 2018

RREO - Anexo 1 (LRF, Art. 52, inciso I, alíneas "a" e "b" do inciso II e §1º)

RECEITAS	PREVISÃO INICIAL	PREVISÃO ATUALIZADA (A)	RECEITAS REALIZADAS				SALDO (A-C)
			No Bimestre (B)	% (B/A)	Até o Bimestre (C)	% (C/A)	
RECEITAS (EXCETO INTRA-ORÇAMENTÁRIAS) (I)	48.000.000,00	48.000.000,00	10.038.704,47	20.91 %	26.915.651,62	56.07 %	21.084.348,38
RECEITAS CORRENTES	46.312.100,00	46.312.100,00	9.701.185,09	20.95 %	26.578.024,76	57.39 %	19.734.075,24
IMPOSTOS, TAXAS E CONTRIBUIÇÕES DE MELHORIA	2.352.000,00	2.352.000,00	408.894,82	17.38 %	1.791.475,87	76.17 %	560.524,13
IMPOSTOS	1.932.000,00	1.932.000,00	356.252,11	18.44 %	1.523.098,87	78.84 %	408.901,13
TAXAS	420.000,00	420.000,00	52.642,71	12.53 %	268.377,00	63.90 %	151.623,00
RECEITA PATRIMONIAL	100.000,00	100.000,00	23.094,50	23.09 %	71.010,11	71.01 %	28.989,89
RECEITAS IMOBILIARIAS	10.000,00	10.000,00	3.833,32	38.33 %	14.174,44	141.74 %	-4.174,44
RECEITAS DE VALORES MOBILIARIOS	90.000,00	90.000,00	19.261,18	21.40 %	56.835,67	63.15 %	33.164,33
RECEITA DE SERVIÇOS	50.000,00	50.000,00	0,00	0.00 %	0,00	0.00 %	50.000,00
SERVIÇOS ADMINISTRATIVOS E COMERCIAIS GERAIS	50.000,00	50.000,00	0,00	0.00 %	0,00	0.00 %	50.000,00
TRANSFERENCIAS CORRENTES	43.209.100,00	43.209.100,00	9.195.107,67	21.28 %	24.466.182,00	56.62 %	18.742.918,00
TRANSFERÊNCIAS DA UNIÃO E DE SUAS ENTIDADES	23.531.450,00	23.531.450,00	5.465.862,08	23.23 %	13.045.329,34	55.44 %	10.486.120,66
TRANSF. DOS ESTADOS E DO DISTRITO FEDERAL E DE	5.277.650,00	5.277.650,00	827.576,89	15.68 %	2.762.901,84	52.35 %	2.514.748,16
TRANSFERÊNCIAS DO EXTERIOR	0,00	0,00	931,07	100 %	15.340,91	100 %	-15.340,91
TRANSF. DE OUTRAS INSTITUIÇÕES PÚBLICAS	14.400.000,00	14.400.000,00	2.900.737,63	20.14 %	8.642.609,91	60.02 %	5.757.390,09
OUTRAS RECEITAS CORRENTES	601.000,00	601.000,00	74.088,10	12.33 %	249.356,78	41.49 %	351.643,22
MULTAS E JUROS DE MORA	50.000,00	50.000,00	6.367,46	12.73 %	19.000,84	38.00 %	30.999,16
INDENIZAÇÕES, RESTITUIÇÕES E RESSARCIMENTOS	250.000,00	250.000,00	67.720,64	27.09 %	230.179,07	92.07 %	19.820,93
DEMAIS RECEITAS CORRENTES	301.000,00	301.000,00	0,00	0.00 %	176,87	0.06 %	300.823,13
RECEITAS DE CAPITAL	1.687.900,00	1.687.900,00	337.519,38	20.00 %	337.626,86	20.00 %	1.350.273,14
ALIENACAO DE BENS	50.000,00	50.000,00	0,00	0.00 %	0,00	0.00 %	50.000,00
ALIENACAO DE BENS MOVEIS	50.000,00	50.000,00	0,00	0.00 %	0,00	0.00 %	50.000,00

ESTADO DE SERGIPE
MUNICÍPIO DE BOQUIM
RELATÓRIO RESUMIDO DA EXECUÇÃO ORÇAMENTÁRIA - CONSOLIDADO
ORÇAMENTO FISCAL E DA SEGURIDADE SOCIAL
BALANÇO ORÇAMENTÁRIO
3º BIMESTRE DE 2018

RREO - Anexo 1 (LRF, Art. 52, inciso I, alíneas "a" e "b" do inciso II e §1º)

RECEITAS	PREVISÃO INICIAL	PREVISÃO ATUALIZADA (A)	RECEITAS REALIZADAS				SALDO (A-C)
			No Bimestre (B)	% (B/A)	Até o Bimestre (C)	% (C/A)	
TRANSFERENCIAS DE CAPITAL	637.900,00	637.900,00	337.519,38	52.91 %	337.626,86	52.93 %	300.273,14
TRANSFERENCIA INTERGOVERNAMENTAIS	352.100,00	352.100,00	-46,86	-0.01 %	60,62	0.02 %	352.039,38
OUTRAS RECEITAS DE CAPITAL	1.000.000,00	1.000.000,00	0,00	0.00 %	0,00	0.00 %	1.000.000,00
DEMAIS RECEITAS DE CAPITAL	1.000.000,00	1.000.000,00	0,00	0.00 %	0,00	0.00 %	1.000.000,00
RECEITAS (INTRA-ORÇAMENTÁRIAS) (II)	0,00	0,00	0,00	0 %	0,00	0 %	0,00
SUBTOTAL DAS RECEITAS (III) = (I + II)	48.000.000,00	48.000.000,00	10.038.704,47	20.91 %	26.915.651,62	56.07 %	21.084.348,38
OPERAÇÕES DE CRÉDITO / REFINANCIAMENTO (IV)	0,00	0,00	0,00	0 %	0,00	0 %	0,00
Operações de Crédito - Mercado Interno	0,00	0,00	0,00	0 %	0,00	0 %	0,00
Mobiliária	0,00	0,00	0,00	0 %	0,00	0 %	0,00
Contratual	0,00	0,00	0,00	0 %	0,00	0 %	0,00
Operações de Crédito - Mercado Externo	0,00	0,00	0,00	0 %	0,00	0 %	0,00
Mobiliária	0,00	0,00	0,00	0 %	0,00	0 %	0,00
Contratual	0,00	0,00	0,00	0 %	0,00	0 %	0,00
SUBTOTAL COM REFINANCIAMENTO (V) = (III + IV)	48.000.000,00	48.000.000,00	10.038.704,47	20.91 %	26.915.651,62	56.07 %	21.084.348,38
DÉFICIT (VI)					0,00		
TOTAL (VII) = (V + VI)	48.000.000,00	50.658.844,80	10.038.704,47		26.915.651,62		21.084.348,38
SALDOS DE EXERCÍCIOS ANTERIORES	0,00	0,00			0,00		
Recursos Arrecadados em Exercícios Anteriores - RPPS	0,00	0,00					
Superávit Financeiro Utilizado para Créditos Adicionais	0,00	0,00			0,00		
Reabertura de Créditos Adicionais	0,00	0,00			0,00		

ESTADO DE SERGIPE
MUNICÍPIO DE BOQUIM
RELATÓRIO RESUMIDO DA EXECUÇÃO ORÇAMENTÁRIA - CONSOLIDADO
ORÇAMENTO FISCAL E DA SEGURIDADE SOCIAL
BALANÇO ORÇAMENTÁRIO
3º BIMESTRE DE 2018

RREO - Anexo 1 (LRF, Art. 52, inciso I, alíneas "a" e "b" do inciso II e §1º)

DESPESAS	DOTAÇÃO INICIAL (D)	DOTAÇÃO ATUALIZADA (E)	DESPESA EMPENHADA		SALDO G = (E-F)	DESPESA LIQUIDADADA		SALDO I =(E-H)	DESPESAS PAGAS ATÉ O BIMESTRE (J)
			No Bimestre	Até o Bimestre (F)		No Bimestre	Até o Bimestre (H)		
DESPESAS (EXCETO INTRA-ORÇAMENTÁRIAS) (VIII)	48.000.000,00	50.658.844,80	4.453.650,70	45.480.580,88	5.178.263,92	8.329.478,26	24.042.236,41	26.616.608,39	22.267.605,83
DESPESAS CORRENTES	45.213.251,91	46.841.394,90	4.113.751,16	43.510.289,84	3.331.105,06	7.921.446,00	23.012.347,23	23.829.047,67	21.323.634,97
PESSOAL E ENCARGOS SOCIAIS	34.561.430,00	34.326.715,10	3.086.558,38	32.044.153,01	2.282.562,09	6.233.018,67	18.795.434,56	15.531.280,54	17.742.238,80
JUROS E ENCARGOS DA DIVIDA	2.500,00	1.500,00	0,00	0,00	1.500,00	0,00	0,00	1.500,00	0,00
OUTRAS DESPESAS CORRENTES	10.649.321,91	12.513.179,80	1.027.192,78	11.466.136,83	1.047.042,97	1.688.427,33	4.216.912,67	8.296.267,13	3.581.396,17
DESPESAS DE CAPITAL	2.738.748,09	3.769.449,90	339.899,54	1.970.291,04	1.799.158,86	408.032,26	1.029.889,18	2.739.560,72	943.970,86
INVESTIMENTOS	2.316.748,09	3.193.778,39	281.728,03	1.396.119,53	1.797.658,86	288.787,76	544.174,35	2.649.604,04	458.256,03
INVERSOES FINANCEIRAS	70.000,00	1.500,00	0,00	0,00	1.500,00	0,00	0,00	1.500,00	0,00
AMORTIZACAO DA DIVIDA	352.000,00	574.171,51	58.171,51	574.171,51	0,00	119.244,50	485.714,83	88.456,68	485.714,83
RESERVA DE CONTIGENCIA	48.000,00	48.000,00	0,00	0,00	48.000,00	0,00	0,00	48.000,00	0,00
RESERVA DE CONTINGENCIA	48.000,00	48.000,00	0,00	0,00	48.000,00	0,00	0,00	48.000,00	0,00
DESPESAS (INTRA-ORÇAMENTÁRIAS) (IX)	0,00	0,00	0,00	0,00	0,00	0,00	0,00	0,00	0,00
SUBTOTAL DAS DESPESAS (X) = (VIII + IX)	48.000.000,00	50.658.844,80	4.453.650,70	45.480.580,88	5.178.263,92	8.329.478,26	24.042.236,41	26.616.608,39	22.267.605,83
AMORTIZAÇÃO DA DÍV. / REFINANCIAMENTO (XI)	0,00	0,00	0,00	0,00	0,00	0,00	0,00	0,00	0,00
Amortização da Dívida Interna	0,00	0,00	0,00	0,00	0,00	0,00	0,00	0,00	0,00
Dívida Mobiliária	0,00	0,00	0,00	0,00	0,00	0,00	0,00	0,00	0,00
Outras Dívidas	0,00	0,00	0,00	0,00	0,00	0,00	0,00	0,00	0,00
Amortização da Dívida Externa	0,00	0,00	0,00	0,00	0,00	0,00	0,00	0,00	0,00
Dívida Mobiliária	0,00	0,00	0,00	0,00	0,00	0,00	0,00	0,00	0,00
Outras Dívidas	0,00	0,00	0,00	0,00	0,00	0,00	0,00	0,00	0,00


ESTADO DE SERGIPE
MUNICÍPIO DE BOQUIM
 RELATÓRIO RESUMIDO DA EXECUÇÃO ORÇAMENTÁRIA - CONSOLIDADO
 ORÇAMENTO FISCAL E DA SEGURIDADE SOCIAL
BALANÇO ORÇAMENTÁRIO
3º BIMESTRE DE 2018

RREO - Anexo 1 (LRF, Art. 52, inciso I, alíneas "a" e "b" do inciso II e §1º)

DESPESAS	DOTAÇÃO INICIAL (D)	DOTAÇÃO ATUALIZADA (E)	DESPESA EMPENHADA		SALDO G = (E-F)	DESPESA LIQUIDADADA		SALDO I =(E-H)	DESPESAS PAGAS ATÉ O BIMESTRE (J)
			No Bimestre	Até o Bimestre (F)		No Bimestre	Até o Bimestre (H)		
SUBTOTAL C/ REFINANCIAMENTO (XII) = (X + XI)	48.000.000,00	50.658.844,80	4.453.650,70	45.480.580,88	5.178.263,92	8.329.478,26	24.042.236,41	26.616.608,39	22.267.605,83
SUPERÁVIT (XIII)				0,00			2.873.415,21		4.648.045,79
TOTAL (XIV) = (XII + XIII)	48.000.000,00	50.658.844,80	4.453.650,70	45.480.580,88	5.178.263,92	8.329.478,26	26.915.651,62	26.616.608,39	26.915.651,62
RESERVA DO RPPS	0,00	0,00			0,00			0,00	

Obs: As receitas correntes estão lançadas pelo valor líquido das deduções.

Manual de Demonstrativos Fiscais - 8ª edição - pág. 141.



89160258500 - ERALDO DE ANDRADE SANTOS
 PREFEITO MUNICIPAL



11656778572 - JOSÉ VALMIR DOS PASSOS CRC: 4111/SE

ESTADO DE SERGIPE

MUNICÍPIO DE BOQUIM

RELATÓRIO RESUMIDO DA EXECUÇÃO ORÇAMENTÁRIA - CONSOLIDADO

ORÇAMENTO FISCAL E DA SEGURIDADE SOCIAL

DEMONSTRATIVO DA EXECUÇÃO DAS DESPESAS POR FUNÇÃO E SUBFUNÇÃO

3º BIMESTRE DE 2018

LRF, Art 52, inciso II, alinea "c" - Anexo II

Em Reais

FUNÇÃO/SUBFUNÇÃO	DOTAÇÃO INICIAL	DOTAÇÃO ATUALIZADA (A)	DESPESA EMPENHADA			SALDO (C) = (A - B)	DESPESA LIQUIDADADA			SALDO (E) = (A - D)	INSCRITAS EM RESTOS A PAGAR NÃO PROCESSADOS (F)
			No Bimestre	Até o Bimestre (B)	%		No Bimestre	Até o Bimestre (D)	%		
SANEAMENTO BASICO URBANO	6.000,00	0,00	0,00	0,00	0,00	0,00	0,00	0,00	0,00	0,00	0,00
GESTAO AMBIENTAL	212.100,00	79.500,00	0,00	46.000,00	0.10	33.500,00	0,00	10.602,00	0.02	68.898,00	0,00
PRESERVACAO E CONSERVACAO AMBIENTAL	208.100,00	33.500,00	0,00	0,00	0,00	33.500,00	0,00	0,00	0,00	33.500,00	0,00
CONTROLE AMBIENTAL	4.000,00	46.000,00	0,00	46.000,00	0.10	0,00	0,00	10.602,00	0.04	35.398,00	0,00
AGRICULTURA	1.004.750,00	807.824,27	152.006,42	752.407,15	1.65	55.417,12	103.677,88	272.742,78	0.60	535.081,49	0,00
ADMINISTRAÇÃO GERAL	68.000,00	7.000,00	0,00	0,00	0,00	7.000,00	0,00	0,00	0,00	7.000,00	0,00
ABASTECIMENTO	482.850,00	31.350,00	0,00	17.172,00	0.04	14.178,00	0,00	0,00	0,00	31.350,00	0,00
EXTENSÃO RURAL	45.000,00	1.000,00	0,00	0,00	0,00	1.000,00	0,00	0,00	0,00	1.000,00	0,00
PROMOÇÃO DA PRODUÇÃO AGROPECUÁRIA	408.900,00	768.474,27	152.006,42	735.235,15	1.62	33.239,12	103.677,88	272.742,78	1.13	495.731,49	0,00
TRANSPORTE	94.200,00	817.426,25	246.125,14	817.426,25	1.80	0,00	105.809,40	160.262,72	0.35	657.163,53	0,00
TRANSPORTE RODOVIÁRIO	94.200,00	817.426,25	246.125,14	817.426,25	1.80	0,00	105.809,40	160.262,72	0.67	657.163,53	0,00
DESPORTO E LAZER	90.300,00	1.016.163,60	0,00	15.913,60	0.03	1.000.250,00	0,00	15.913,60	0.03	1.000.250,00	0,00
DESPORTO COMUNITÁRIO	72.100,00	1.015.963,60	0,00	15.913,60	0.03	1.000.050,00	0,00	15.913,60	0.07	1.000.050,00	0,00
LAZER	18.200,00	200,00	0,00	0,00	0,00	200,00	0,00	0,00	0,00	200,00	0,00
RESERVA DE CONTINGENCIA	48.000,00	48.000,00	0,00	0,00	0.00	48.000,00	0,00	0,00	0.00	48.000,00	0,00
RESERVA DE CONTINGENCIA	48.000,00	48.000,00	0,00	0,00	0,00	48.000,00	0,00	0,00	0,00	48.000,00	0,00
DESPESAS (INTRA-ORÇAMENTÁRIAS) (II)											
TOTAL (III) = (I + II)	48.000.000,00	50.658.844,80	4.453.650,70	45.480.580,88	100.00	5.178.263,92	8.329.478,26	24.042.236,41	100.00	26.616.608,39	0,00



89160258500 - ERALDO DE ANDRADE SANTOS

PREFEITO MUNICIPAL



11656778572 - JOSÉ VALMIR DOS PASSOS CRC: 4111/SE

ESTADO DE SERGIPE
MUNICÍPIO DE BOQUIM
RELATÓRIO RESUMIDO DA EXECUÇÃO ORÇAMENTÁRIA - CONSOLIDADO
ORÇAMENTO FISCAL E DA SEGURIDADE SOCIAL
DEMONSTRATIVO DA RECEITA CORRENTE LÍQUIDA
3º BIMESTRE DE 2018

RREO - Anexo III (LRF, Art. 53, inciso I)

Em Reais

ESPECIFICAÇÃO	JUL/2017	AGO/2017	SET/2017	OUT/2017	NOV/2017	DEZ/2017	JAN/2018	FEV/2018	MAR/2018	ABR/2018	MAI/2018	JUN/2018	TOTAL (ÚLTIMOS 12 MESES)	PREVISÃO P/ O EXERCÍCIO
RECEITAS CORRENTES (I)	4.140.033,90	3.695.532,96	3.187.461,96	3.824.756,35	3.940.836,70	6.883.255,83	4.633.395,25	5.009.649,35	4.096.058,69	4.891.213,50	4.823.133,63	5.768.022,18	54.893.350,30	51.134.100,00
Receita Tributária	298.751,14	241.991,79	215.267,80	109.054,46	309.259,14	601.676,04	212.145,10	203.508,33	206.361,01	760.566,61	265.981,81	142.913,01	3.567.476,24	2.352.000,00
IPTU	3.629,10	2.260,36	1.513,76	437,91	1.274,51	2.027,40	1.705,77	21.153,29	51.788,51	25.124,84	4.444,07	3.598,96	118.958,48	190.000,00
ISS	107.098,88	60.876,47	49.539,07	56.143,27	46.238,27	52.303,35	67.852,36	50.699,15	53.887,46	124.105,46	77.960,43	49.463,63	796.167,80	801.000,00
ITBI	7.700,00	13.890,00	16.504,84	20.126,40	31.387,68	13.878,80	21.423,00	14.104,30	10.000,00	12.542,22	12.786,92	5.400,00	179.744,16	171.000,00
IRRF	172.372,86	152.577,65	135.718,05	25.353,53	159.319,81	391.772,45	64.603,36	10.483,45	62.505,45	574.868,14	129.454,20	73.143,90	1.952.172,85	770.000,00
Outras Receitas Tributárias	7.950,30	13.173,02	12.374,20	7.304,61	68.211,46	141.694,04	56.560,61	107.068,14	28.179,59	23.925,95	41.336,19	11.306,52	520.432,95	420.000,00
Receita de Contribuições	0,00	0,00	0,00	0,00	0,00	0,00	0,00	0,00	0,00	0,00	0,00	0,00	0,00	0,00
Receita Patrimonial	28.464,13	23.718,39	16.516,87	14.652,71	12.526,21	12.158,30	13.861,51	10.459,47	12.345,22	11.249,41	10.942,28	12.152,22	179.046,72	100.000,00
Receita Agropecuária	0,00	0,00	0,00	0,00	0,00	0,00	0,00	0,00	0,00	0,00	0,00	0,00	0,00	0,00
Receita Industrial	0,00	0,00	0,00	0,00	0,00	0,00	0,00	0,00	0,00	0,00	0,00	0,00	0,00	0,00
Receita de Serviços	4.540,00	4.734,00	4.735,00	4.044,00	4.600,00	5.140,00	0,00	0,00	0,00	0,00	0,00	0,00	27.793,00	50.000,00
Transferências Correntes	3.799.088,75	3.415.873,82	2.938.990,17	3.681.951,16	3.608.995,46	6.253.319,17	4.404.941,13	4.760.178,40	3.864.935,85	3.994.496,07	4.507.568,78	5.577.509,61	50.807.848,37	48.031.100,00
Cota-Parte do FPM	1.939.951,06	1.316.047,10	1.105.036,30	1.252.321,52	1.288.100,40	2.478.377,60	1.570.953,68	2.053.727,76	1.382.961,68	1.449.990,27	1.779.490,33	1.666.408,07	19.283.365,77	19.600.000,00
Cota-Parte do ICMS	272.995,34	362.272,08	317.028,97	437.641,67	427.104,54	466.889,44	671.431,28	477.403,43	519.422,68	411.130,43	511.718,30	399.052,38	5.274.090,54	5.000.000,00
Cota-Parte do IPVA	38.366,19	55.096,61	48.115,64	40.278,13	49.009,17	47.354,85	47.043,34	58.169,87	85.028,12	36.260,88	49.503,67	41.734,86	595.961,33	600.000,00
Cota-Parte do ITR	208,00	50,55	702,68	5.685,85	154,78	73,74	127,52	45,38	8,50	6,21	13,03	83,25	7.159,49	1.000,00
Transferência da LC 87/1996	435,23	435,23	435,23	435,23	435,23	435,23	427,60	427,60	427,60	427,60	427,60	427,60	5.176,98	5.000,00
Transferência da LC 61/1989	314,78	310,70	318,88	327,05	335,23	343,41	0,00	884,35	605,95	474,93	491,31	503,60	4.910,19	4.000,00
Transferência do FUNDEB	925.318,81	1.135.904,52	997.050,09	1.107.293,98	1.229.330,21	1.389.269,67	1.711.865,05	1.575.005,29	1.267.314,30	1.187.687,64	1.586.103,65	1.314.633,98	15.426.777,19	14.400.000,00
Outras Transferências	621.499,34	545.757,03	470.302,38	837.967,73	614.525,90	1.870.575,23	403.092,66	594.514,72	609.167,02	908.518,11	579.820,89	2.154.665,87	10.210.406,88	8.421.100,00
Demais Receitas Correntes	9.189,88	9.214,96	11.952,12	15.054,02	5.455,89	10.962,32	2.447,51	35.503,15	12.416,61	124.901,41	38.640,76	35.447,34	311.185,97	601.000,00
DEDUÇÕES (II)	-294.546,47	-346.842,42	-294.327,49	-347.337,85	-353.027,79	-447.582,64	-457.996,62	-518.131,60	-397.690,88	-379.658,02	-468.328,80	-421.641,92	-4.727.112,50	-4.822.000,00
Contrib. Servidor Plano de Previdência														
Compensação Financeira entre Regimes														
Deduções para o FUNDEB	-294.546,47	-346.842,42	-294.327,49	-347.337,85	-353.027,79	-447.582,64	-457.996,62	-518.131,60	-397.690,88	-379.658,02	-468.328,80	-421.641,92	-4.727.112,50	-4.822.000,00
RECEITA CORRENTE LÍQUIDA (III) = (I - II)	3.845.487,43	3.348.690,54	2.893.134,47	3.477.418,50	3.587.808,91	6.435.673,19	4.175.398,63	4.491.517,75	3.698.367,81	4.511.555,48	4.354.804,83	5.346.380,26	50.166.237,80	46.312.100,00

ESTADO DE SERGIPE

MUNICÍPIO DE BOQUIM

RELATÓRIO RESUMIDO DA EXECUÇÃO ORÇAMENTÁRIA - CONSOLIDADO


ORÇAMENTO FISCAL E DA SEGURIDADE SOCIAL

DEMONSTRATIVO DA RECEITA CORRENTE LÍQUIDA

3º BIMESTRE DE 2018

RREO - Anexo III (LRF, Art. 53, inciso I)

Em Reais



89160258500 - ERALDO DE ANDRADE SANTOS

11656778572 - JOSÉ VALMIR DOS PASSOS CRC: 4111/SE

PREFEITO MUNICIPAL

**ESTADO DE SERGIPE
MUNICÍPIO DE BOQUIM**

RELATÓRIO RESUMIDO DA EXECUÇÃO ORÇAMENTÁRIA - CONSOLIDADO

ORÇAMENTO FISCAL E DA SEGURIDADE SOCIAL

DEMONSTRATIVO DAS RECEITAS E DESPESAS PREVIDENCIÁRIAS DO REGIME PRÓPRIO DE PREVIDÊNCIA DOS SERVIDORES

3º BIMESTRE DE 2018

RREO - Anexo 4 (LRF, Art. 53, inciso II)

R\$ 1,00

PLANO PREVIDENCIÁRIO

RECEITAS PREVIDENCIÁRIAS - RPPS	PREVISÃO INICIAL	PREVISÃO ATUALIZADA	RECEITAS REALIZADAS	
			No Bimestre	
RECEITAS CORRENTES (I)	0,00	0,00	0,00	0,00
Receita de Contribuições dos Segurados	0,00	0,00	0,00	0,00
Civil	0,00	0,00	0,00	0,00
Ativo	0,00	0,00	0,00	0,00
Inativo	0,00	0,00	0,00	0,00
Pensionista	0,00	0,00	0,00	0,00
Militar	0,00	0,00	0,00	0,00
Ativo	0,00	0,00	0,00	0,00
Inativo	0,00	0,00	0,00	0,00
Pensionista	0,00	0,00	0,00	0,00
Receita de Contribuições Patronais	0,00	0,00	0,00	0,00
Civil	0,00	0,00	0,00	0,00
Ativo	0,00	0,00	0,00	0,00
Inativo	0,00	0,00	0,00	0,00
Pensionista	0,00	0,00	0,00	0,00
Militar	0,00	0,00	0,00	0,00
Ativo	0,00	0,00	0,00	0,00
Inativo	0,00	0,00	0,00	0,00
Pensionista	0,00	0,00	0,00	0,00
Em Regime de Parcelamento de Débitos	0,00	0,00	0,00	0,00
Receita Patrimonial	0,00	0,00	0,00	0,00
Receitas Imobiliárias	0,00	0,00	0,00	0,00
Receitas de Valores Mobiliários	0,00	0,00	0,00	0,00
Outras Receitas Patrimoniais	0,00	0,00	0,00	0,00
Receita de Serviços	0,00	0,00	0,00	0,00
Receita de Aporte Periódico de Valores Predefinidos	0,00	0,00	0,00	0,00
Outras Receitas Correntes	0,00	0,00	0,00	0,00
Compensação Previdenciária entre RGPS e RPPS	0,00	0,00	0,00	0,00
Demais Receitas Correntes	0,00	0,00	0,00	0,00
RECEITAS DE CAPITAL (II)	0,00	0,00	0,00	0,00
Alienação de Bens, Direitos e Ativos	0,00	0,00	0,00	0,00
Amortização de Empréstimos	0,00	0,00	0,00	0,00
Outras Receitas de Capital	0,00	0,00	0,00	0,00
TOTAL DAS RECEITAS PREVIDENCIÁRIAS RPPS - (III) = (I + II)	0,00	0,00	0,00	0,00

DESPESAS PREVIDENCIÁRIAS - RPPS	DOTAÇÃO INICIAL	DOTAÇÃO ATUALIZADA	DESPESAS EMPENHADAS		DESPESAS LIQUIDADAS		INSCRITAS EM RESTOS A PAGAR NÃO	
			Até o Bimestre 2018	Até o Bimestre 2017	Até o Bimestre 2018	Até o Bimestre 2017	Em 2018	Em 2017
ADMINISTRAÇÃO (IV)	0,00	0,00	0,00	0,00	0,00	0,00	0,00	0,00
Despesas Correntes	0,00	0,00	0,00	0,00	0,00	0,00	0,00	0,00
Despesa de Capital	0,00	0,00	0,00	0,00	0,00	0,00	0,00	0,00
PREVIDÊNCIA SOCIAL (V)	0,00	0,00	0,00	0,00	0,00	0,00	0,00	0,00
Benefícios - Civil	0,00	0,00	0,00	0,00	0,00	0,00	0,00	0,00
Aposentadorias	0,00	0,00	0,00	0,00	0,00	0,00	0,00	0,00
Pensões	0,00	0,00	0,00	0,00	0,00	0,00	0,00	0,00
Outros Benefícios Previdenciários	0,00	0,00	0,00	0,00	0,00	0,00	0,00	0,00
Benefícios - Militar	0,00	0,00	0,00	0,00	0,00	0,00	0,00	0,00
Reformas	0,00	0,00	0,00	0,00	0,00	0,00	0,00	0,00
Pensões	0,00	0,00	0,00	0,00	0,00	0,00	0,00	0,00
Outros Benefícios Previdenciários	0,00	0,00	0,00	0,00	0,00	0,00	0,00	0,00
Outras Despesas Previdenciárias	0,00	0,00	0,00	0,00	0,00	0,00	0,00	0,00
Compensação Previdenciária do RPPS para o RGPS	0,00	0,00	0,00	0,00	0,00	0,00	0,00	0,00
Demais Despesas Previdenciárias	0,00	0,00	0,00	0,00	0,00	0,00	0,00	0,00
TOTAL DAS DESPESAS PREVIDENCIÁRIAS RPPS (VI) = (IV + V)	0,00	0,00	0,00	0,00	0,00	0,00	0,00	0,00

RESULTADO PREVIDENCIÁRIO (VII) = (III - VI)	0,00	0,00	0,00	0,00	0,00	0,00	0,00
--	-------------	-------------	-------------	-------------	-------------	-------------	-------------

RECURSOS RPPS ARRECADADOS EM EXERCÍCIOS ANTERIORES	PREVISÃO ORÇAMENTÁRIA
0.0	0.0

RESERVA ORÇAMENTÁRIA DO RPPS	PREVISÃO ORÇAMENTÁRIA
0.0	0.0

APORTES DE RECURSOS PARA O PLANO PREVIDENCIÁRIO DO RPPS	APORTES REALIZADOS
Plano de Amortização - Contribuição Patronal Suplementar	0.0
Plano de Amortização - Aporte Periódico de Valores Predefinidos	0.0
Outros Aportes para o RPPS	0.0
Recursos para Cobertura de Déficit Financeiro	0.0

BENS E DIREITOS DO RPPS	PERÍODO DE REFERÊNCIA	
	2018	2017
Caixa e Equivalentes de Caixa		0.0
Investimentos e Aplicações		0.0
Outros Bens e Direitos		0.0

PLANO FINANCEIRO

RECEITAS REALIZADAS

**ESTADO DE SERGIPE
MUNICÍPIO DE BOQUIM**

RELATÓRIO RESUMIDO DA EXECUÇÃO ORÇAMENTÁRIA - CONSOLIDADO

ORÇAMENTO FISCAL E DA SEGURIDADE SOCIAL

DEMONSTRATIVO DAS RECEITAS E DESPESAS PREVIDENCIÁRIAS DO REGIME PRÓPRIO DE PREVIDÊNCIA DOS SERVIDORES

3º BIMESTRE DE 2018

RREO - Anexo 4 (LRF, Art. 53, inciso II)

R\$ 1,00

RECEITAS PREVIDENCIÁRIAS - RPPS	PREVISÃO INICIAL	PREVISÃO ATUALIZADA	Até o Bimestre 2018		Até o Bimestre 2017	
RECEITAS CORRENTES (VIII)	0,00	0,00	0,00	0,00	0,00	0,00
Receita de Contribuições dos Segurados	0,00	0,00	0,00	0,00	0,00	0,00
Civil	0,00	0,00	0,00	0,00	0,00	0,00
Ativo	0,00	0,00	0,00	0,00	0,00	0,00
Inativo	0,00	0,00	0,00	0,00	0,00	0,00
Pensionista	0,00	0,00	0,00	0,00	0,00	0,00
Militar	0,00	0,00	0,00	0,00	0,00	0,00
Ativo	0,00	0,00	0,00	0,00	0,00	0,00
Inativo	0,00	0,00	0,00	0,00	0,00	0,00
Pensionista	0,00	0,00	0,00	0,00	0,00	0,00
Receita de Contribuições Patronais	0,00	0,00	0,00	0,00	0,00	0,00
Civil	0,00	0,00	0,00	0,00	0,00	0,00
Ativo	0,00	0,00	0,00	0,00	0,00	0,00
Inativo	0,00	0,00	0,00	0,00	0,00	0,00
Pensionista	0,00	0,00	0,00	0,00	0,00	0,00
Militar	0,00	0,00	0,00	0,00	0,00	0,00
Ativo	0,00	0,00	0,00	0,00	0,00	0,00
Inativo	0,00	0,00	0,00	0,00	0,00	0,00
Pensionista	0,00	0,00	0,00	0,00	0,00	0,00
Em Regime de Parcelamento de Débitos	0,00	0,00	0,00	0,00	0,00	0,00
Receita Patrimonial	0,00	0,00	0,00	0,00	0,00	0,00
Receitas Imobiliárias	0,00	0,00	0,00	0,00	0,00	0,00
Receitas de Valores Mobiliários	0,00	0,00	0,00	0,00	0,00	0,00
Outras Receitas Patrimoniais	0,00	0,00	0,00	0,00	0,00	0,00
Receita de Serviços	0,00	0,00	0,00	0,00	0,00	0,00
Outras Receitas Correntes	0,00	0,00	0,00	0,00	0,00	0,00
Compensação Previdenciária entre RGPS e RPPS	0,00	0,00	0,00	0,00	0,00	0,00
Demais Receitas Correntes	0,00	0,00	0,00	0,00	0,00	0,00
RECEITAS DE CAPITAL (IX)	0,00	0,00	0,00	0,00	0,00	0,00
Alienação de Bens, Direitos e Ativos	0,00	0,00	0,00	0,00	0,00	0,00
Amortização de Empréstimos	0,00	0,00	0,00	0,00	0,00	0,00
Outras Receitas de Capital	0,00	0,00	0,00	0,00	0,00	0,00
TOTAL DAS DESPESAS PREVIDENCIÁRIAS RPPS - (X) = (VIII + IX)	0,00	0,00	0,00	0,00	0,00	0,00

DESPESAS PREVIDENCIÁRIAS - RPPS	DOTAÇÃO INICIAL	DOTAÇÃO ATUALIZADA	DESPESAS EMPENHADAS		DESPESAS LIQUIDADAS		INSCRITAS EM RESTOS A PAGAR NÃO PROCESSADOS	
			Até o Bimestre 2018	Até o Bimestre 2017	Até o Bimestre 2018	Até o Bimestre 2017	Em 2018	Em 2017
ADMINISTRAÇÃO (XI)	0,00	0,00	0,00	0,00	0,00	0,00	0,00	0,00
Despesas Correntes	0,00	0,00	0,00	0,00	0,00	0,00	0,00	0,00
Despesa de Capital	0,00	0,00	0,00	0,00	0,00	0,00	0,00	0,00
PREVIDÊNCIA SOCIAL (XII)	0,00	0,00	0,00	0,00	0,00	0,00	0,00	0,00
Benefícios - Civil	0,00	0,00	0,00	0,00	0,00	0,00	0,00	0,00
Aposentadorias	0,00	0,00	0,00	0,00	0,00	0,00	0,00	0,00
Pensões	0,00	0,00	0,00	0,00	0,00	0,00	0,00	0,00
Outros Benefícios Previdenciários	0,00	0,00	0,00	0,00	0,00	0,00	0,00	0,00
Benefícios - Militar	0,00	0,00	0,00	0,00	0,00	0,00	0,00	0,00
Reformas	0,00	0,00	0,00	0,00	0,00	0,00	0,00	0,00
Pensões	0,00	0,00	0,00	0,00	0,00	0,00	0,00	0,00
Outros Benefícios Previdenciários	0,00	0,00	0,00	0,00	0,00	0,00	0,00	0,00
Outras Despesas Previdenciárias	0,00	0,00	0,00	0,00	0,00	0,00	0,00	0,00
Compensação Previdenciária do RPPS para o RGPS	0,00	0,00	0,00	0,00	0,00	0,00	0,00	0,00
Demais Despesas Previdenciárias	0,00	0,00	0,00	0,00	0,00	0,00	0,00	0,00
TOTAL DAS DESPESAS PREVIDENCIÁRIAS RPPS (XIII) = (XI + XII)	0,00	0,00	0,00	0,00	0,00	0,00	0,00	0,00
RESULTADO PREVIDENCIÁRIO (XIV) = (X - XIII)	0,00	0,00	0,00	0,00	0,00	0,00		
APORTES DE RECURSOS PARA O PLANO FINANCEIRO DO RPPS	APORTES REALIZADOS							
Recursos para Cobertura de Insuficiências Financeiras								0,0
Recursos para Formação de Reserva								0,0

Erinaldo de Andrade Santos

89160258500 - ERALDO DE ANDRADE SANTOS
PREFEITO MUNICIPAL

José Valmir dos Passos

11656778572 - JOSÉ VALMIR DOS PASSOS CRC: 4111/SE

ESTADO DE SERGIPE
MUNICÍPIO DE BOQUIM
RELATÓRIO RESUMIDO DA EXECUÇÃO ORÇAMENTÁRIA - CONSOLIDADO
ORÇAMENTO FISCAL E DA SEGURIDADE SOCIAL
DEMONSTRATIVO DOS RESULTADOS PRIMÁRIO E NOMINAL
3º BIMESTRE DE 2018

RREO – ANEXO VI (LRF, art.53, § 1º, inciso I)

RECEITAS PRIMÁRIAS	PREVISÃO ATUALIZADA	Até o Bimestre	
		RECEITAS REALIZADAS	
RECEITAS CORRENTES (I)	46.312.100,00		26.578.024,76
Impostos, Taxas e Contribuições de Melhoria	2.352.000,00		1.791.475,87
IPTU	190.000,00		107.815,44
ISS	801.000,00		423.968,49
ITBI	171.000,00		76.256,44
IRRF	770.000,00		915.058,50
Outros Impostos, Taxas e Contribuições de Melhoria	420.000,00		268.377,00
Contribuições	0,00		0,00
Receita Patrimonial	100.000,00		71.010,11
Aplicações Financeiras (II)	90.000,00		56.321,77
Outras Receitas Patrimoniais	10.000,00		14.688,34
Transferências Correntes	43.209.100,00		24.466.182,00
Cota-Parte do FPM	15.900.000,00		7.922.825,58
Cota-Parte do ICMS	4.000.000,00		2.392.126,90
Cota-Parte do IPVA	480.000,00		254.192,58
Cota-Parte do ITR	800,00		227,15
Transferências da LC 87/1996	4.000,00		2.052,48
Transferências da LC 61/1989	3.200,00		2.368,13
Transferências do FUNDEB	14.400.000,00		8.642.609,91
Outras Transferências Correntes	8.421.100,00		5.249.779,27
Demais Receitas Correntes	651.000,00		249.356,78
Outras Receitas Financeiras (III)	0,00		0,00
Receitas Correntes Restantes	651.000,00		249.356,78
RECEITAS PRIMÁRIAS CORRENTES (IV) = (I - II - III)	46.222.100,00		26.521.702,99
RECEITAS DE CAPITAL (V)	1.687.900,00		337.626,86
Operações de Crédito (VI)	0,00		0,00

ESTADO DE SERGIPE
MUNICÍPIO DE BOQUIM
RELATÓRIO RESUMIDO DA EXECUÇÃO ORÇAMENTÁRIA - CONSOLIDADO
ORÇAMENTO FISCAL E DA SEGURIDADE SOCIAL
DEMONSTRATIVO DOS RESULTADOS PRIMÁRIO E NOMINAL
3º BIMESTRE DE 2018

RREO – ANEXO VI (LRF, art.53, § 1º, inciso I)

Demais Inversões Financeiras	1.500,00	0,00	0,00	0,00	0,00	0,00	0,00
Amortização da Dívida (XX)	574.171,51	574.171,51	485.714,83	485.714,83	0,00	0,00	0,00
DESPESAS PRIMÁRIAS DE CAPITAL (XXI) = (XVI - XVII - XVIII - XIX - XX)	3.195.278,39	1.396.119,53	544.174,35	458.256,03	7.955,02	42.389,39	42.389,39
RESERVA DE CONTINGÊNCIA (XXII)	48.000,00	0,00	0,00	0,00	0,00	0,00	0,00
DESPESA PRIMÁRIA TOTAL (XXIII) = (XV + XXI + XXII)	50.083.173,29	44.906.409,37	23.556.521,58	21.781.891,00	2.712.794,82	178.282,89	165.132,89

RESULTADO PRIMÁRIO - Acima da Linha (XXIV) = [XIIa - (XXIIIa +XXIIIb +

2.199.511,14

META FISCAL PARA O RESULTADO PRIMÁRIO

VALOR CORRENTE

Meta fixada no Anexo de Metas Fiscais da LDO para o exercício de referência

4.880.000,00

JUROS NOMINAIS

Até o Bimestre

VALOR INCORRIDO

JUROS E ENCARGOS ATIVOS (XXV)

56.321,77

JUROS E ENCARGOS PASSIVOS (XXVI)

0,00

RESULTADO NOMINAL - Acima da Linha (XXVII) = XXIV + (XXV - XXVI)

2.255.832,91

META FISCAL PARA O RESULTADO NOMINAL

VALOR CORRENTE

Meta fixada no Anexo de Metas Fiscais da LDO para o exercício de referência

-20.000,00

DESPESAS

SALDO

Em 31/Dez/2017

Até o Bimestre

DÍVIDA CONSOLIDADA (XXVIII)

1.511.519,91

1.025.805,08

DEDUÇÕES (XXIX)

968.078,47

4.788.824,17

ESTADO DE SERGIPE
MUNICÍPIO DE BOQUIM
RELATÓRIO RESUMIDO DA EXECUÇÃO ORÇAMENTÁRIA - CONSOLIDADO
ORÇAMENTO FISCAL E DA SEGURIDADE SOCIAL
DEMONSTRATIVO DOS RESULTADOS PRIMÁRIO E NOMINAL
3º BIMESTRE DE 2018

RREO – ANEXO VI (LRF, art.53, § 1º, inciso I)

Disponibilidade de Caixa	676.489,91	4.451.140,44
Disponibilidade de Caixa Bruta	3.695.045,95	4.737.967,96
(-) Restos a Pagar Processados (XXX)	3.018.556,04	286.827,52
Demais Haveres Financeiros	291.588,56	337.683,73
DÍVIDA CONSOLIDADA LÍQUIDA (XXXI) = (XXVIII - XXIX)	543.441,44	0,00

RESULTADO NOMINAL - Abaixo da Linha (XXXII) = (XXXIa - XXXIb) 543.441,44


AJUSTE METODOLÓGICO	Até o Bimestre
VARIAÇÃO SALDO RPP = (XXXIII) = (XXXa - XXXb)	2.699.644,82
RECEITA DE ALIENAÇÃO DE INVESTIMENTOS PERMANENTES (IX)	0,00
PASSIVOS RECONHECIDOS NA DC (XXXIV)	1.511.519,91
OUTROS AJUSTES (XXXV)	
RESULTADO NOMINAL AJUSTADO - Abaixo da Linha (XXXVI) = (XXXII - XXXIII - IX + XXXIV + XXXV)	3.086.251,92

RESULTADO PRIMÁRIO - Abaixo da Linha (XXXVII) = XXXVI - (XXV - XXVI) 3.029.930,15

INFORMAÇÕES ADICIONAIS	PREVISÃO ORÇAMENTÁRIA
SALDO DE EXERCÍCIOS ANTERIORES	
Recursos Arrecadados em Exercícios Anteriores - RPPS	
Superávit Financeiro Utilizado para Abertura e Reabertura de Créditos Adicionais	
RESERVA ORÇAMENTÁRIA DO RPPS	

ESTADO DE SERGIPE
MUNICÍPIO DE BOQUIM
RELATÓRIO RESUMIDO DA EXECUÇÃO ORÇAMENTÁRIA - CONSOLIDADO
ORÇAMENTO FISCAL E DA SEGURIDADE SOCIAL
DEMONSTRATIVO DOS RESULTADOS PRIMÁRIO E NOMINAL
3º BIMESTRE DE 2018

RREO – ANEXO VI (LRF, art.53, § 1º, inciso I)



89160258500 - ERALDO DE ANDRADE SANTOS
PREFEITO MUNICIPAL



11656778572 - JOSÉ VALMIR DOS PASSOS CRC: 4111/SE


ESTADO DE SERGIPE
MUNICÍPIO DE BOQUIM
RELATÓRIO RESUMIDO DA EXECUÇÃO ORÇAMENTÁRIA
DEMONSTRATIVO DOS RESTOS A PAGAR POR PODER E ÓRGÃO
ORÇAMENTOS FISCAL E DA SEGURIDADE SOCIAL
3º BIMESTRE DE 2018

RREO - ANEXO 7 (LRF, art. 53, inciso V)

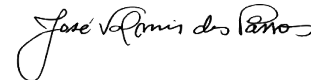
1,00

PODER/ÓRGÃO	RESTOS A PAGAR PROCESSADOS					RESTOS A PAGAR NÃO PROCESSADOS						Saldo Total (a+b)
	Inscritos		Cancelados	Pagos	Saldo (a)	Inscritos		Liquidados	Cancelados	Pagos	Saldo (b)	
	Em Exercícios Anteriores	Em 31 de dezembro de 2017				Em Exercícios Anteriores	Em 31 de dezembro de 2017					
RESTOS A PAGAR (EXCETO INTRA-ORÇAMENTÁRIOS) (I)	133.147,29	2.887.408,75	-	2.746.878,52	273.677,52	519.304,07	284.722,52	165.132,89		165.132,89	638.893,70	912.571,22
PODER EXECUTIVO	133.147,29	2.887.408,75	-	2.746.878,52	273.677,52	519.304,07	284.722,52	165.132,89		165.132,89	638.893,70	912.571,22
Município de Boquim - Poder executivo	133.147,29	2.887.408,75	-	2.746.878,52	273.677,52	519.304,07	284.722,52	165.132,89	-	165.132,89	638.893,70	912.571,22
RESTOS A PAGAR (INTRA-ORÇAMENTÁRIOS) (II)												
TOTAL (III) = (I + II)	133.147,29	2.887.408,75	-	2.746.878,52	273.677,52	519.304,07	284.722,52	165.132,89		165.132,89	638.893,70	912.571,22

Fonte: Sistema Ágape, MUNICÍPIO DE BOQUIM. Unidade Responsável: SECRETARIA DE FINANÇAS. Data de emissão: 30/07/2018. Hora de emissão: 16:34.



89160258500 - ERALDO DE ANDRADE SANTOS
PREFEITO MUNICIPAL



11656778572 - JOSÉ VALMIR DOS PASSOS CRC: 4111/SE

ESTADO DE SERGIPE
MUNICÍPIO DE BOQUIM

RELATÓRIO RESUMIDO DA EXECUÇÃO ORÇAMENTÁRIA

DEMONSTRATIVO DAS RECEITAS E DESPESAS COM MANUTENÇÃO E DESENVOLVIMENTO DO ENSINO - MDE

ORÇAMENTOS FISCAL E DA SEGURIDADE SOCIAL

3º BIMESTRE DE 2018

RREO - Anexo 8 (LDB, art. 72)

RECEITAS DO ENSINO				
RECEITA RESULTANTE DE IMPOSTOS (caput do art. 212 da Constituição)	PREVISÃO INICIAL	PREVISÃO ATUALIZADA (a)	RECEITAS REALIZADAS	
			Até o Bimestre (b)	% (c) = (b/a)X100
1- RECEITA DE IMPOSTOS	1.932.000,00	1.932.000,00	1.523.098,87	79,00
1.1- Receita Resultante do Imposto sobre a Propriedade Predial e Territorial Urbana – IPTU	190.000,00	190.000,00	107.815,44	57,00
1.1.1- IPTU	180.000,00	180.000,00	101.211,32	57,00
1.1.2- Multas, Juros de Mora, Dívida Ativa e Outros Encargos do IPTU	10.000,00	10.000,00	6.604,12	67,00
1.2- Receita Resultante do Imposto sobre Transmissão Inter Vivos – ITBI	171.000,00	171.000,00	76.256,44	45,00
1.2.1- ITBI	170.000,00	170.000,00	76.256,44	45,00
1.2.2- Multas, Juros de Mora, Dívida Ativa e Outros Encargos do ITBI	1.000,00	1.000,00	0,00	0,00
1.3- Receita Resultante do Imposto sobre Serviços de Qualquer Natureza – ISS	801.000,00	801.000,00	423.968,49	53,00
1.3.1- ISS	800.000,00	800.000,00	422.753,38	53,00
1.3.2- Multas, Juros de Mora, Dívida Ativa e Outros Encargos do ISS	1.000,00	1.000,00	1.215,11	122,00
1.4- Receita Resultante do Imposto de Renda Retido na Fonte – IRRF	770.000,00	770.000,00	915.058,50	119,00
1.5- Receita Resultante do Imposto Territorial Rural – ITR (CF, art. 153, §4º, inciso III)	0,00	0,00	0,00	0,00
1.5.1- ITR	0,00	0,00	0,00	0,00
1.5.2- Multas, Juros de Mora, Dívida Ativa e Outros Encargos do ITR	0,00	0,00	0,00	0,00
2- RECEITA DE TRANSFERÊNCIAS CONSTITUCIONAIS E LEGAIS	25.210.000,00	25.210.000,00	13.217.240,66	53,00
2.1- Cota-Parte FPM	19.600.000,00	19.600.000,00	9.903.531,79	51,00
2.1.1- Parcela referente à CF, art. 159, I, alínea b	18.500.000,00	18.500.000,00	9.903.531,79	54,00
2.1.2- Parcela referente à CF, art. 159, I, alínea d	700.000,00	700.000,00	0,00	0,00
2.1.3- Parcela referente à CF, art. 159, I, alínea e	400.000,00	400.000,00	0,00	0,00
2.2- Cota-Parte ICMS	5.000.000,00	5.000.000,00	2.990.158,50	60,00
2.3- ICMS-Desoneração – L.C. nº87/1996	5.000,00	5.000,00	2.565,60	52,00
2.4- Cota-Parte IPI-Exportação	4.000,00	4.000,00	2.960,14	75,00
2.5- Cota-Parte ITR	1.000,00	1.000,00	283,89	29,00
2.6- Cota-Parte IPVA	600.000,00	600.000,00	317.740,74	53,00
2.7- Cota-Parte IOF-Ouro	0,00	0,00	0,00	0,00
3- TOTAL DA RECEITA DE IMPOSTOS (1 + 2)	27.142.000,00	27.142.000,00	14.740.339,53	55,00
RECEITAS ADICIONAIS PARA FINANCIAMENTO DO ENSINO				
RECEITAS ADICIONAIS PARA FINANCIAMENTO DO ENSINO	PREVISÃO INICIAL	PREVISÃO ATUALIZADA (a)	RECEITAS REALIZADAS	
			Até o Bimestre (b)	% (c) = (b/a)X100
4- RECEITA DA APLICAÇÃO FINANCEIRA DE OUTROS RECURSOS DE IMPOSTOS VINCULADOS AO FUNDOS	1.000,00	1.000,00	13,58	2,00
5- RECEITA DE TRANSFERÊNCIAS DO FNDE	1.091.450,00	1.091.450,00	739.528,55	68,00
5.1- Transferências do Salário-Educação	559.000,00	559.000,00	323.479,84	58,00
5.2- Transferências Diretas - PDDE	5.000,00	5.000,00	0,00	0,00
5.3- Transferências Diretas - PNAE	352.650,00	352.650,00	148.294,40	43,00
5.4 - Transferências Diretas - PNATE	168.000,00	168.000,00	75.391,39	45,00
5.5- Outras Transferências do FNDE	5.800,00	5.800,00	187.690,23	3.237,00
5.6- Aplicação Financeira dos Recursos do FNDE	1.000,00	1.000,00	4.672,69	468,00
6- RECEITA DE TRANSFERÊNCIAS DE CONVÊNIOS	146.900,00	146.900,00	0,00	0,00
6.1- Transferências de Convênios	146.900,00	146.900,00	0,00	0,00
6.2- Aplicação Financeira dos Recursos de Convênios	0,00	0,00	0,00	0,00
7- RECEITA DE OPERAÇÕES DE CRÉDITO	0,00	0,00	0,00	0,00
8- OUTRAS RECEITAS PARA FINANCIAMENTO DO ENSINO	0,00	0,00	0,00	0,00
9- TOTAL DAS RECEITAS ADICIONAIS PARA FINANCIAMENTO DO ENSINO (4 + 5 + 6 + 7 + 8)	1.239.350,00	1.239.350,00	739.542,13	60,00
FUNDEB				
RECEITAS DO FUNDEB	PREVISÃO INICIAL	PREVISÃO ATUALIZADA (a)	RECEITAS REALIZADAS	
			Até o Bimestre (b)	% (c) = (b/a)X100
10- RECEITAS DESTINADAS AO FUNDEB	4.822.000,00	4.822.000,00	2.643.447,84	55,00
10.1- Cota-Parte FPM Destinada ao FUNDEB – (20% de 2.1.1)	3.700.000,00	3.700.000,00	1.980.706,21	54,00
10.2- Cota-Parte ICMS Destinada ao FUNDEB – (20% de 2.2)	1.000.000,00	1.000.000,00	598.031,60	60,00
10.3- ICMS-Desoneração Destinada ao FUNDEB – (20% de 2.3)	1.000,00	1.000,00	513,12	52,00
10.4- Cota-Parte IPI-Exportação Destinada ao FUNDEB – (20% de 2.4)	800,00	800,00	592,01	75,00
10.5- Cota-Parte ITR ou ITR Arrecadado Destinados ao FUNDEB – (20% de ((1.5 – 1.5.5) + 2.5))	200,00	200,00	56,74	29,00
10.6- Cota-Parte IPVA Destinada ao FUNDEB – (20% de 2.6)	120.000,00	120.000,00	63.548,16	53,00

ESTADO DE SERGIPE
MUNICÍPIO DE BOQUIM

RELATÓRIO RESUMIDO DA EXECUÇÃO ORÇAMENTÁRIA

DEMONSTRATIVO DAS RECEITAS E DESPESAS COM MANUTENÇÃO E DESENVOLVIMENTO DO ENSINO - MDE

ORÇAMENTOS FISCAL E DA SEGURIDADE SOCIAL

3º BIMESTRE DE 2018

RREO - Anexo 8 (LDB, art. 72)

11- RECEITAS RECEBIDAS DO FUNDEB	14.420.000,00	14.420.000,00	8.645.930,11	60,00
11.1- Transferências de Recursos do FUNDEB	14.400.000,00	14.400.000,00	8.642.609,91	61,00
11.2- Complementação da União ao FUNDEB	0,00	0,00	0,00	0,00
11.3- Receita de Aplicação Financeira dos Recursos do FUNDEB	20.000,00	20.000,00	3.320,20	17,00
12- RESULTADO LÍQUIDO DAS TRANSFERÊNCIAS DO FUNDEB (11.1 - 10)	9.578.000,00	9.578.000,00	5.999.162,07	63,00

[SE RESULTADO LÍQUIDO DA TRANSFERÊNCIA (12) > 0] = ACRÉSCIMO RESULTANTE DAS TRANSFERÊNCIAS DO FUNDEB

[SE RESULTADO LÍQUIDO DA TRANSFERÊNCIA (12) < 0] = DECRÉSCIMO RESULTANTE DAS TRANSFERÊNCIAS DO FUNDEB

DESPESAS DO FUNDEB	DOTAÇÃO INICIAL	DOTAÇÃO ATUALIZADA (d)	DESPESAS EMPENHADAS		DESPESAS LIQUIDADAS		INSCRITAS EM RESTOS A PAGAR NÃO PROCESSAS
			Até o Bimestre (e)	% (f) = (e/d)X100	Até o Bimestre (g)	% (h) = (g/d)x100	
13- PAGAMENTO DOS PROFISSIONAIS DO MAGISTÉRIO	12.888.500,00	12.993.623,71	12.989.400,00	100,00	7.761.837,86	60,00	
13.1- Com Educação Infantil	2.971.500,00	3.000.623,71	2.997.200,00	100,00	1.355.334,15	46,00	
13.2- Com Ensino Fundamental	9.917.000,00	9.993.000,00	9.992.200,00	100,00	6.406.503,71	65,00	
14- OUTRAS DESPESAS	1.531.500,00	484.874,73	457.490,00	95,00	0,00	0,00	
14.1- Com Educação Infantil	418.200,00	8.674,73	0,00	0,00	0,00	0,00	
14.2- Com Ensino Fundamental	1.113.300,00	476.200,00	457.490,00	97,00	0,00	0,00	
15- TOTAL DAS DESPESAS DO FUNDEB (13 + 14)	14.420.000,00	13.478.498,44	13.446.890,00	100,00	7.761.837,86	58,00	

DEDUÇÕES PARA FINS DO LIMITE DO FUNDEB		VALOR
16- RESTOS A PAGAR INSCRITOS NO EXERCÍCIO SEM DISPONIBILIDADE FINANCEIRA DE RECURSOS DO FUNDEB		0,00
16.1 - FUNDEB 60%		0,00
16.2 - FUNDEB 40%		0,00
17- DESPESAS CUSTEADAS COM O SUPERÁVIT FINANCEIRO, DO EXERCÍCIO ANTERIOR, DO FUNDEB		
17.1 - FUNDEB 60%		
17.2 - FUNDEB 40%		
18- TOTAL DAS DEDUÇÕES CONSIDERADAS PARA FINS DE LIMITE DO FUNDEB (16 + 17)		0,00

INDICADORES DO FUNDEB		VALOR
19- TOTAL DAS DESPESAS DO FUNDEB PARA FINS DE LIMITE (15 - 18)		7.761.837,86
19.1 - Mínimo de 60% do FUNDEB na Remuneração do Magistério1 (13 - (16.1 + 17.1)) / (11) x 100) %		89,77
19.2 - Máximo de 40% em Despesa com MDE, que não Remuneração do Magistério (14 - (16.2 + 17.2)) / (11) x 100) %		0,00
19.3 - Máximo de 5% não Aplicado no Exercício (100 - (19.1 + 19.2)) %		10,23

CONTROLE DA UTILIZAÇÃO DE RECURSOS NO EXERCÍCIO SUBSEQUENTE		VALOR
20 - RECURSOS RECEBIDOS DO FUNDEB EM 2017 QUE NÃO FORAM UTILIZADOS		
21 - DESPESAS CUSTEADAS COM O SALDO DO ITEM 20 ATÉ O 1º TRIMESTRE DE 20182		

MANUTENÇÃO E DESENVOLVIMENTO DO ENSINO – DESPESAS CUSTEADAS COM A RECEITA RESULTANTE DE IMPOSTOS E RECURSOS DO FUNDEB							
DESPESAS COM AÇÕES TÍPICAS DE MDE	DOTAÇÃO INICIAL	DOTAÇÃO ATUALIZADA (d)	DESPESAS EMPENHADAS		DESPESAS LIQUIDADAS		INSCRITAS EM RESTOS A PAGAR NÃO PROCESSAS
			Até o Bimestre (e)	% (f) = (e/d)X100	Até o Bimestre (g)	% (h) = (g/d)x100	
22- EDUCAÇÃO INFANTIL	3.688.800,00	3.263.346,48	3.248.383,30	100,00	1.487.058,45	46,00	
22.1 - Creche	0,00	0,00	0,00	0,00	0,00	0,00	
22.1.1- Despesas Custeadas com Recursos do FUNDEB							
22.1.2- Despesas Custeadas com Outros Recursos de Impostos							
22.2 - Pré-escola	3.688.800,00	3.263.346,48	3.248.383,30	100,00	1.487.058,45	46,00	
22.2.1- Despesas Custeadas com Recursos do FUNDEB	3.389.700,00	3.009.298,44	2.997.200,00	100,00	1.355.334,15	46,00	
22.2.2- Despesas Custeadas com Outros Recursos de Impostos	299.100,00	254.048,04	251.183,30	99,00	131.724,30	52,00	
23- ENSINO FUNDAMENTAL	13.619.700,00	13.215.374,62	13.170.496,16	100,00	8.107.842,07	62,00	
23.1- Despesas Custeadas com Recursos do FUNDEB	11.030.300,00	10.469.200,00	10.449.690,00	100,00	6.406.503,71	62,00	
23.2- Despesas Custeadas com Outros Recursos de Impostos	2.589.400,00	2.746.174,62	2.720.806,16	100,00	1.701.338,36	62,00	
24- ENSINO MÉDIO							
25- ENSINO SUPERIOR							
26- ENSINO PROFISSIONAL NÃO INTEGRADO AO ENSINO REGULAR							
27- OUTRAS							
28- TOTAL DAS DESPESAS COM AÇÕES TÍPICAS DE MDE (22+23 + 24 + 25 + 26 + 27)	17.308.500,00	16.478.721,10	16.418.879,46	100,00	9.594.900,52	59,00	

DEDUÇÕES CONSIDERADAS PARA FINS DE LIMITE CONSTITUCIONAL		VALOR
29- RESULTADO LÍQUIDO DAS TRANSFERÊNCIAS DO FUNDEB = (12)		5.999.162,07
30- DESPESAS CUSTEADAS COM A COMPLEMENTAÇÃO DO FUNDEB NO EXERCÍCIO		
32- DESPESAS CUSTEADAS COM O SUPERÁVIT FINANCEIRO, DO EXERCÍCIO ANTERIOR, DO FUNDEB		
33- DESPESAS CUSTEADAS COM O SUPERÁVIT FINANCEIRO, DO EXERCÍCIO ANTERIOR, DE OUTROS RECURSOS DE IMPOSTOS		

ESTADO DE SERGIPE
MUNICÍPIO DE BOQUIM

RELATÓRIO RESUMIDO DA EXECUÇÃO ORÇAMENTÁRIA

DEMONSTRATIVO DAS RECEITAS E DESPESAS COM MANUTENÇÃO E DESENVOLVIMENTO DO ENSINO - MDE

ORÇAMENTOS FISCAL E DA SEGURIDADE SOCIAL

3º BIMESTRE DE 2018

RREO - Anexo 8 (LDB, art. 72)

34- RESTOS A PAGAR INSCRITOS NO EXERCÍCIO SEM DISPONIBILIDADE FINANCEIRA DE RECURSOS DE IMPOSTOS VINCULADOS AO ENSINO4							
35- CANCELAMENTO, NO EXERCÍCIO, DE RESTOS A PAGAR INSCRITOS COM DISPONIBILIDADE FINANCEIRA DE RECURSOS DE IMPOSTOS VINCULADOS AO ENSINO = (45 j)							
36- TOTAL DAS DEDUÇÕES CONSIDERADAS PARA FINS DE LIMITE CONSTITUCIONAL (29+30 + 31 + 32 + 33 + 34 + 35)6							5.999.162,07
37- TOTAL DAS DESPESAS PARA FINS DE LIMITE ((22 + 23) - (36))6							3.595.738,45
38- PERCENTUAL DE APLICAÇÃO EM MDE SOBRE A RECEITA LÍQUIDA DE IMPOSTOS ((37) / (3) x 100) %6 - LIMITE CONSTITUCIONAL 25%5							24,39
OUTRAS INFORMAÇÕES PARA CONTROLE							
OUTRAS DESPESAS CUSTEADAS COM RECEITAS ADICIONAIS PARA FINANCIAMENTO DO ENSINO	DOTAÇÃO INICIAL	DOTAÇÃO ATUALIZADA (d)	DESPESAS EMPENHADAS		DESPESAS LIQUIDADAS		INSCRITAS EM RESTOS A PAGAR NÃO PROCESSAS
			Até o Bimestre (e)	% (f) = (e/d)X100	Até o Bimestre (g)	% (h) = (g/d)x100	
39- DESPESAS CUSTEADAS COM A APLICAÇÃO FINANCEIRA DE OUTROS RECURSOS DE IMPOSTOS VINCULADOS AO ENSINO							
40- DESPESAS CUSTEADAS COM A CONTRIBUIÇÃO SOCIAL DO SALÁRIO-EDUCAÇÃO	560.000,00	954.204,64	922.975,63	97,00	409.342,33	43,00	
41- DESPESAS CUSTEADAS COM OPERAÇÕES DE CRÉDITO							
42- DESPESAS CUSTEADAS COM OUTRAS RECEITAS PARA FINANCIAMENTO DO ENSINO	3.632.450,00	4.125.362,04	4.102.092,12	100,00	1.460.973,14	36,00	
43- TOTAL DAS OUTRAS DESPESAS CUSTEADAS COM RECEITAS ADICIONAIS PARA FINANCIAMENTO DO ENSINO ((39) + (40) + (41) + (42))	4.192.450,00	5.079.566,68	5.025.067,75	99,00	1.870.315,47	37,00	
44- TOTAL GERAL DAS DESPESAS COM EDUCAÇÃO (28 + 43)	21.500.950,00	21.558.287,78	21.443.947,21	100,00	11.465.215,99	54,00	
RESTOS A PAGAR INSCRITOS COM DISPONIBILIDADE FINANCEIRA DE RECURSOS DE IMPOSTOS VINCULADOS AO ENSINO		Saldo Até Bimestre		Cancelamento em 2018 (j)			
45- RESTOS A PAGAR DE DESPESAS COM MDE							
45.1 - Executadas com Recursos de Impostos Vinculados ao Ensino				316.967,73		0,00	
				84.623,72		0,00	
45.2 - Executadas com Recursos do FUNDEB				232.344,01		0,00	
CONTROLE DA DISPONIBILIDADE FINANCEIRA		FUNDEB		SALÁRIO EDUCAÇÃO			
46- DISPONIBILIDADE FINANCEIRA EM 31 DE DEZEMBRO DE 2017				36.315,17		206.922,14	
47- (+) INGRESSO DE RECURSOS ATÉ O BIMESTRE				8.642.609,91		323.479,84	
48- (-) PAGAMENTOS EFETUADOS ATÉ O BIMESTRE				9.201.125,82		422.842,98	
48.1 Orçamento do Exercício				7.431.595,66		392.303,00	
48.2 Restos a Pagar				1.769.530,16		30.539,98	
49- (+) RECEITA DE APLICAÇÃO FINANCEIRA DOS RECURSOS ATÉ O BIMESTRE				3.320,20		4.672,69	
50- (=) DISPONIBILIDADE FINANCEIRA ATÉ O BIMESTRE				(518.880,54)		112.231,69	
51- (+) Ajustes				837612,01		9717,85	
51.1 Retenções				838467,42		9717,85	
51.2 Conciliação Bancária				-875,41		0	
52- (=) SALDO FINANCEIRO CONCILIADO				318.731,47		121.949,54	

Fonte: Sistema Ágape, MUNICÍPIO DE BOQUIM. Unidade Responsável: SECRETARIA DE FINANÇAS. Data de emissão: 30/07/2018. Hora de emissão: 16:34.

Eraldo de Andrade Santos

89160258500 - ERALDO DE ANDRADE SANTOS
PREFEITO MUNICIPAL

José Valmir dos Passos

11656778572 - JOSÉ VALMIR DOS PASSOS CRC: 4111/SE

ESTADO DE SERGIPE
MUNICÍPIO DE BOQUIM
RELATÓRIO RESUMIDO DA EXECUÇÃO ORÇAMENTÁRIA - CONSOLIDADO
ORÇAMENTO FISCAL E DA SEGURIDADE SOCIAL
DEMONSTRATIVO DAS RECEITAS E DESPESAS COM AÇÕES E SERVIÇOS PÚBLICOS DE SAÚDE
3º BIMESTRE DE 2018

RREO – ANEXO XII (LC 141/2012, art. 35)

RECEITAS PARA APURAÇÃO DA APLICAÇÃO EM AÇÕES E SERVIÇOS PÚBLICOS DE SAÚDE	PREVISÃO INICIAL	PREVISÃO ATUALIZADA (a)	RECEITAS REALIZADAS	
			Até o Bimestre (b)	% (c) = (b/a)X100
RECEITA DE IMPOSTOS LÍQUIDA (I)	1.932.000,00	1.932.000,00	1.523.098,87	79,00
Imposto Predial e Territorial Urbano - IPTU	180.000,00	180.000,00	101.211,32	57,00
Imposto sobre Transmissão de Bens Intervivos - ITBI	170.000,00	170.000,00	76.256,44	45,00
Imposto sobre Serviços de Qualquer Natureza - ISS	800.000,00	800.000,00	422.753,38	53,00
Imposto de Renda Retido na Fonte - IRRF	770.000,00	770.000,00	915.058,50	119,00
Imposto Territorial Rural - ITR	0,00	0,00	0,00	0,00
Multas, Juros de Mora e Outros Encargos dos Impostos	0,00	0,00	0,00	0,00
Dívida Ativa dos Impostos	12.000,00	12.000,00	7.819,23	66,00
Multas, Juros de Mora e Outros Encargos da Dívida Ativa	0,00	0,00	0,00	0,00
RECEITA DE TRANSFERÊNCIAS CONSTITUCIONAIS E LEGAIS (II)	25.210.000,00	25.210.000,00	13.217.240,66	53,00
Cota-Parte FPM	19.600.000,00	19.600.000,00	9.903.531,79	51,00
Cota-Parte ITR	1.000,00	1.000,00	283,89	29,00
Cota-Parte IPVA	600.000,00	600.000,00	317.740,74	53,00
Cota-Parte ICMS	5.000.000,00	5.000.000,00	2.990.158,50	60,00
Cota-Parte IPI-Exportação	4.000,00	4.000,00	2.960,14	75,00
Compensações Financeiras Provenientes de Impostos e Transferências	5.000,00	5.000,00	2.565,60	52,00
Desoneração ICMS (LC 87/96)	5.000,00	5.000,00	2.565,60	52,00
Outras	0,00	0,00	0,00	0,00
TOTAL DAS RECEITAS PARA APURAÇÃO DA APLICAÇÃO EM AÇÕES E SERVIÇOS PÚBLICOS DE SAÚDE (III) = I + II	27.142.000,00	27.142.000,00	14.740.339,53	55,00

RECEITAS ADICIONAIS PARA FINANCIAMENTO DA SAÚDE	PREVISÃO INICIAL	PREVISÃO ATUALIZADA (a)	RECEITAS REALIZADAS	
			Até o Bimestre (b)	% (c) = (b/a)X100
TRANSFERÊNCIA DE RECURSOS DO SISTEMA ÚNICO DE SAÚDE-SUS	4.830.800,00	4.830.800,00	4.221.095,51	88,00
Provenientes da União	4.750.800,00	4.750.800,00	4.221.095,51	89,00
Provenientes dos Estados	80.000,00	80.000,00	0,00	0,00
Provenientes de Outros Municípios	0,00	0,00	0,00	0,00
Outras Receitas do SUS	0,00	0,00	0,00	0,00
TRANSFERÊNCIAS VOLUNTÁRIAS	56.800,00	56.800,00	0,00	0,00
RECEITAS DE OPERAÇÕES DE CRÉDITO	0,00	0,00	0,00	0,00
OUTRAS RECEITAS PARA FINANCIAMENTO DA SAÚDE	0,00	0,00	0,00	0,00
TOTAL RECEITAS ADICIONAIS PARA FINANCIAMENTO DA SAÚDE	4.887.600,00	4.887.600,00	4.221.095,51	87,00

DESPESAS COM SAÚDE	DOTAÇÃO INICIAL (A)	DOTAÇÃO ATUALIZADA (e)	DESPESA EMPENHADA		DESPESA LIQUIDADADA		Inscritas em Restos a Pagar não Processados
			Até o Bimestre (f)	% (f/e) x 100	Até o Bimestre (g)	% (g/e) x 100	
DESPESAS CORRENTES	8.281.100,00	9.822.539,46	9.408.715,11	0,96 %	5.266.893,53	0,54 %	0,00
PESSOAL E ENCARGOS SOCIAIS	6.542.900,00	7.058.869,20	6.966.730,54	0,99 %	4.297.798,07	0,61 %	0,00
OUTRAS DESPESAS CORRENTES	1.738.200,00	2.763.670,26	2.441.984,57	0,89 %	969.095,46	0,36 %	0,00
DESPESAS DE CAPITAL	314.700,00	524.105,34	92.104,09	0,18 %	66.530,09	0,13 %	0,00
INVESTIMENTOS	314.000,00	524.105,34	92.104,09	0,18 %	66.530,09	0,13 %	0,00
AMORTIZACAO DA DIVIDA	700,00	0,00	0,00	0 %	0,00	0 %	0,00

ESTADO DE SERGIPE
MUNICÍPIO DE BOQUIM
 RELATÓRIO RESUMIDO DA EXECUÇÃO ORÇAMENTÁRIA - CONSOLIDADO
 ORÇAMENTO FISCAL E DA SEGURIDADE SOCIAL
DEMONSTRATIVO DAS RECEITAS E DESPESAS COM AÇÕES E SERVIÇOS PÚBLICOS DE SAÚDE
3º BIMESTRE DE 2018

RREO – ANEXO XII (LC 141/2012, art. 35)

ATENCAO BASICA	6.909.800,00	8.429.232,85	7.889.978,85	0.94 %	4.440.553,76	0.53 %	0,00
ASSISTENCIA HOSPITALAR E AMBULATORIAL	1.126.500,00	1.594.253,95	1.289.687,35	0.81 %	674.131,50	0.43 %	0,00
VIGILANCIA EPIDEMIOLOGICA	543.000,00	323.158,00	321.153,00	1.00 %	218.738,36	0.68 %	0,00
TOTAL	8.595.800,00	10.346.644,80	9.500.819,20	0.92 %	5.333.423,62	0.52 %	0,00

Eraldo de Andrade Santos

89160258500 - ERALDO DE ANDRADE SANTOS
 PREFEITO MUNICIPAL

Jose Valmir dos Passos

11656778572 - JOSÉ VALMIR DOS PASSOS CRC: 4111/SE

ESTADO DE SERGIPE
MUNICÍPIO DE BOQUIM
 RELATÓRIO RESUMIDO DA EXECUÇÃO ORÇAMENTÁRIA
DEMONSTRATIVO DAS PARCERIAS PÚBLICO-PRIVADAS
 ORÇAMENTOS FISCAL E DA SEGURIDADE SOCIAL
3º BIMESTRE DE 2018

RREO - ANEXO 13 (Lei nº 11.079, de 30.12.2004, arts. 22, 25 e 28)

R\$ 1,00

IMPACTOS DAS CONTRATAÇÕES DE PPP	SALDO TOTAL EM 31 DE DEZEMBRO DE 2017	REGISTROS EFETUADOS EM 2018	
		No bimestre	Até o Bimestre
TOTAL DE ATIVOS	0,00	0,00	0,00
Ativos Constituídos pela SPE			
TOTAL DE PASSIVOS	0,00	0,00	0,00
Obrigações decorrentes de Ativos Constituídos pela SPE			
Provisões de PPP			
Outros passivos			
ATOS POTENCIAIS PASSIVOS	0,00	0,00	0,00
Obrigações contratuais			
Garantias concedidas			

DESPESAS DE PPP	EXERCÍCIO ANTERIOR	EXERCÍCIO CORRENTE	2019	2020	2021	2022	2023	2024	2025	2026	2027
Do Ente Federado, exceto estaduais não dependentes (I)	-	-	-	-	-	-	-	-	-	-	-
Das Estaduais Não-Dependentes	-	-	-	-	-	-	-	-	-	-	-
TOTAL DAS DESPESAS	-	-	-	-	-	-	-	-	-	-	-
PPP A CONTRATAR (II)	-	-	-	-	-	-	-	-	-	-	-
RECEITA CORRENTE LÍQUIDA (RCL) (III)	-	-	-	-	-	-	-	-	-	-	-
TOTAL DAS DESPESAS CONSIDERADAS PARA O LIMITE (IV = I + II)	-	-	-	-	-	-	-	-	-	-	-
TOTAL DAS DESPESAS / RCL (%) (V = IV / III)	-	-	-	-	-	-	-	-	-	-	-

Fonte: Sistema Ágape, MUNICÍPIO DE BOQUIM. Unidade Responsável: SECRETARIA DE FINANÇAS. Data de emissão: 30/07/2018. Hora de emissão: 16:34.

Eraldo de Andrade Santos

89160258500 - ERALDO DE ANDRADE SANTOS
 PREFEITO MUNICIPAL

José Valmir dos Passos

11656778572 - JOSÉ VALMIR DOS PASSOS CRC: 4111/SE

ESTADO DE SERGIPE
MUNICÍPIO DE BOQUIM
RELATÓRIO RESUMIDO DA EXECUÇÃO ORÇAMENTÁRIA
DEMONSTRATIVO SIMPLIFICADO DO RELATÓRIO RESUMIDO DA EXECUÇÃO ORÇAMENTÁRIA
ORÇAMENTOS FISCAL E DA SEGURIDADE SOCIAL
3º BIMESTRE DE 2018


RREO - ANEXO 14 (LRF, Art. 48)

Em Reais

BALANÇO ORÇAMENTÁRIO		Até o Bimestre		
RECEITAS				
Previsão Inicial				48.000.000,00
Previsão Atualizada				48.000.000,00
Receitas Realizadas				26.915.651,62
Déficit Orçamentário				-
Saldos de Exercícios Anteriores (Utilizados para Créditos Adicionais)				-
DESPESAS				
Dotação Inicial				48.000.000,00
Créditos Adicionais				-
Dotação Atualizada				50.658.844,80
Despesas Empenhadas				45.480.580,88
Despesas Liquidadas				24.042.236,41
Despesas Pagas				22.267.605,83
Superávit Orçamentário				2.873.415,21
DESPESAS POR FUNÇÃO/SUBFUNÇÃO		Até o Bimestre		
Despesas Empenhadas				45.480.580,88
Despesas Liquidadas				24.042.236,41
RECEITA CORRENTE LÍQUIDA - RCL		Até o Bimestre		
Receita Corrente Líquida				50.166.237,80
RECEITAS E DESPESAS DOS REGIMES DE PREVIDÊNCIA		Até o Bimestre		
Regime Geral de Previdência Social				
Receitas Previdenciárias Realizadas(I)				-
Despesas Previdenciárias Liquidadas(II)				-
Resultado Previdenciário (III) = (I - II)				-
Regime Próprio de Previdência dos Servidores				
Receitas Previdenciárias Realizadas(IV)				-
Despesas Previdenciárias Liquidadas(V)				-
Resultado Previdenciário (VI) = (IV - V)				-
RESULTADOS NOMINAL E PRIMÁRIO		Meta Fixada no Anexo de Metas Fiscais da LDO	Resultado Apurado Até o Bimestre	% em Relação à Meta
		(a)	(b)	(b/a)
Resultado Nominal	-	20.000,00	543.441,44	27,17
Resultado Primário		4.880.000,00	2.199.511,14	0,45
RESTOS A PAGAR A PAGAR POR PODER E MINISTÉRIO PÚBLICO		Inscrição	Cancelamento Até o Bimestre	Pagamento Até o Bimestre
RESTOS A PAGAR PROCESSADOS				

Poder Executivo	3.020.556,04	-	2.746.878,52	273.677,52
Poder Legislativo	-	-	-	-
Poder Judiciário	-	-	-	-
Ministério Público	-	-	-	-
Defensoria Pública	-	-	-	-
RESTOS A PAGAR NÃO-PROCESSADOS				
Poder Executivo	804.026,59	-	165.132,89	638.893,70
Poder Legislativo	-	-	-	-
Poder Judiciário	-	-	-	-
Ministério Público	-	-	-	-
Defensoria Pública	-	-	-	-
TOTAL	3.824.582,63	-	2.912.011,41	912.571,22
DESPESAS COM MANUTENÇÃO E DESENVOLVIMENTO DO ENSINO	Valor Apurado Até o Bimestre	Limites Constitucionais Anuais		
		% Mínimo a Aplicar no Exercício	% Aplicado Até o Bimestre	
Mínimo Anual de <18% / 25%> das Receitas de Impostos na Manutenção e Desenvolvimento do Ensino	3.595.738,45	<18% / 25%>		24,39
Mínimo Anual de 60% do FUNDEB na Remuneração do Magistério com Ensino Fundamental e Médio	-	60%		-
Mínimo Anual de 60% do FUNDEB na Remuneração do Magistério com Educação Infantil e Ensino Fundamental	7.761.837,86	60%		89,77
Complementação da União ao FUNDEB	-	R\$ 4.500.000,00		-
RECEITAS DE OPERAÇÕES DE CRÉDITO E DESPESAS DE CAPITAL	Valor Apurado Até o Bimestre		Saldo não realizado	
Receita de Operação de Crédito		-		-
Despesa de Capital Líquida		-		-
PROJEÇÃO ATUARIAL DOS REGIMES DE PREVIDÊNCIA	Exercício	10º Exercício	20º Exercício	35º Exercício
Regime Geral de Previdência Social	-	-	-	-
Receitas Previdenciárias (I)	-	-	-	-
Despesas Previdenciárias (II)	-	-	-	-
Resultado Previdenciário (III) = (I - II)	-	-	-	-
Regime Próprio de Previdência dos Servidores	-	-	-	-
Receitas Previdenciárias (IV)	-	-	-	-
Despesas Previdenciárias (V)	-	-	-	-
Resultado Previdenciário (VI) = (IV - V)	-	-	-	-
RECEITA DA ALIENAÇÃO DE ATIVOS E APLICAÇÃO DOS RECURSOS	Valor Apurado Até o Bimestre		Saldo a Realizar	
Receita de Capital Resultante da Alienação de Ativos		-		-
Aplicação dos Recursos da Alienação de Ativos		-		-
DESPESAS COM AÇÕES E SERVIÇOS PÚBLICOS DE SAÚDE	Valor apurado Até o Bimestre	Limite Constitucional Anual		
		% Mínimo a Aplicar no Exercício	% Aplicado Até o Bimestre	
Despesas com Ações e Serviços Públicos de Saúde executadas com recursos de impostos	2.186.428,00	15%		14,83
DESPESAS DE CARÁTER CONTINUADO DERIVADAS DE PPP	Valor Apurado no Exercício Corrente			
Total das Despesas / RCL (%)				-

Fonte: Sistema Ágape, MUNICÍPIO DE BOQUIM. Unidade Responsável: SECRETARIA DE FINANÇAS. Data de emissão: 30/07/2018. Hora de emissão: 16:34.



89160258500 - ERALDO DE ANDRADE SANTOS
PREFEITO MUNICIPAL



11656778572 - JOSÉ VALMIR DOS PASSOS CRC: 4111/SE