

Tabela 1 - Demonstrativo da Despesa com Pessoal - Estados, DF e Municípios

MUNICÍPIO DE BOQUIM-SE - PODER EXECUTIVO
RELATÓRIO DE GESTÃO FISCAL
DEMONSTRATIVO DA DESPESA COM PESSOAL
ORÇAMENTOS FISCAIS DA SEGURIDADE SOCIAL
2º QUADRIMESTRE

RGF - ANEXO I (LRF, art. 55, inciso I, alínea "a")

RS 1,00

| DESPESA COM PESSOAL | DESPESAS EXECUTADAS (Últimos 12 Meses) | | | | | | | | | | | | INSCRITAS EM RESTOS A PAGAR NÃO PROCESSADOS ¹ (d) | |
|--|---|---------------------|---------------------|---------------------|---------------------|---------------------|----------------------|---------------------|---------------------|---------------------|---------------------|-------------------------------|---|---------------------------------|
| | LIQUIDADAS | | | | | | | | | | | | | |
| | Set/22 | Out/22 | Nov/22 | Dez/22 | Jan/23 | Fev/23 | Mar/23 | Abr/23 | Mai/23 | Jun/23 | Jul/23 | Ago/23 | | TOTAL (ÚLTIMOS 12 MESES) (a) |
| DESPESA BRUTA COM PESSOAL (I) | 4.490.552,31 | 4.530.152,03 | 6.147.210,06 | 7.348.059,59 | 4.366.994,92 | 4.481.991,14 | 4.897.550,00 | 4.833.380,67 | 4.870.640,62 | 4.827.482,52 | 4.988.774,02 | 4.917.714,65 | 60.700.502,53 | 0,00 |
| Pessoal Ativo | 4.382.283,53 | 4.412.374,55 | 5.964.329,69 | 7.213.970,10 | 4.229.163,55 | 4.339.765,45 | 4.749.172,55 | 4.692.634,13 | 4.731.126,48 | 4.687.707,45 | 4.849.213,42 | 4.783.894,25 | 59.035.635,15 | 0,00 |
| Vencimentos, Vantagens e Outras Despesas Variáveis | 3.575.876,01 | 3.703.250,02 | 5.206.579,87 | 5.076.472,10 | 4.229.163,55 | 3.595.372,81 | 4.047.973,04 | 3.937.496,27 | 3.969.259,78 | 3.912.555,10 | 4.085.324,68 | 4.003.092,34 | 49.342.415,57 | 0,00 |
| Obrigações Patronais | 806.407,52 | 709.124,53 | 757.749,82 | 2.137.498,00 | 0,00 | 744.392,64 | 701.199,51 | 755.137,86 | 761.866,70 | 775.152,35 | 763.888,74 | 780.801,91 | 9.693.219,58 | 0,00 |
| Pessoal Inativo e Pensionistas | 108.268,78 | 117.777,48 | 182.880,37 | 134.089,49 | 137.831,37 | 142.225,69 | 148.377,45 | 140.746,54 | 139.514,14 | 139.775,07 | 139.560,60 | 133.820,40 | 1.664.867,38 | 0,00 |
| Aposentadorias, Reserva e Reformas | 105.844,78 | 115.353,48 | 182.880,37 | 134.089,49 | 137.831,37 | 142.225,69 | 148.377,45 | 140.746,54 | 139.514,14 | 139.775,07 | 139.560,60 | 133.820,40 | 1.660.019,38 | 0,00 |
| Pensões | 2.424,00 | 2.424,00 | 0,00 | 0,00 | 0,00 | 0,00 | 0,00 | 0,00 | 0,00 | 0,00 | 0,00 | 0,00 | 4.848,00 | 0,00 |
| Outras Despesas de Pessoal Decorrentes de Contratos de Terceirização ou de Contratação de Forma Indireta (§ 1º do art. 18 da LRF) | 0,00 | 0,00 | 0,00 | 0,00 | 0,00 | 0,00 | 0,00 | 0,00 | 0,00 | 0,00 | 0,00 | 0,00 | 0,00 | 0,00 |
| Despesa com Pessoal não Executada Orçamentariamente | 0,00 | 0,00 | 0,00 | 0,00 | 0,00 | 0,00 | 0,00 | 0,00 | 0,00 | 0,00 | 0,00 | 0,00 | 0,00 | 0,00 |
| DESPESAS NÃO COMPUTADAS (II) (§ 1º do art. 19 da LRF) | 66.803,43 | 682,29 | 7.685,71 | 678.389,59 | 422.096,24 | 615.574,30 | 502.594,67 | 176.415,28 | 143.679,54 | 296.308,55 | 287.342,66 | 312.012,25 | 3.509.575,51 | 0,00 |
| Indenizações por Demissão e Incentivos à Demissão Voluntária e Deduções Constitucionais | 0,00 | 0,00 | 0,00 | 663.676,17 | 0,00 | 614.818,27 | 448.743,21 | 148.004,05 | 102.009,26 | 296.308,55 | 286.259,85 | 312.012,25 | 2.872.431,61 | 0,00 |
| Decorrentes de Decisão Judicial de Período Anterior ao da Apuração | 66.803,43 | 682,29 | 7.685,71 | 14.704,42 | 0,00 | 922,20 | 53.851,46 | 28.411,23 | 41.070,28 | 0,00 | 1.082,81 | 0,00 | 215.213,83 | 0,00 |
| Despesas de Exercícios Anteriores de Período Anterior ao da Apuração | 0,00 | 0,00 | 0,00 | 0,00 | 422.096,24 | -166,17 | 0,00 | 0,00 | 0,00 | 0,00 | 0,00 | 0,00 | 421.930,07 | 0,00 |
| Inativos e Pensionistas com Recursos Vinculados | 0,00 | 0,00 | 0,00 | 0,00 | 0,00 | 0,00 | 0,00 | 0,00 | 0,00 | 0,00 | 0,00 | 0,00 | 0,00 | 0,00 |
| DESPESA LIQUIDA COM PESSOAL (III) = (I - II) | 4.423.748,88 | 4.529.469,74 | 6.139.524,35 | 6.669.679,00 | 3.944.898,68 | 3.866.416,84 | 4.394.955,33 | 4.656.965,39 | 4.726.961,08 | 4.531.173,97 | 4.701.431,36 | 4.605.702,40 | 57.190.927,02 | 0,00 |
| APURAÇÃO DO CUMPRIMENTO DO LIMITE LEGAL | | | | | | | VALOR | | | | | % SOBRE A RCL AJUSTADA | | |
| RECEITA CORRENTE LÍQUIDA - RCL (IV) | | | | | | | 78.971.511,88 | | | | | - | | |
| (c) Transferências obrigatórias da União relativas às emendas individuais (art. 166-A, § 1º, da CF) (V) | | | | | | | 200.000,00 | | | | | - | | |
| (c) Transferências obrigatórias da União relativas às emendas de bancada (art. 166, § 16 da CF) e ao vencimento dos agentes comunitários de saúde e de combate às endemias (CF, art. 198, §11) | | | | | | | | | | | | | | |
| (VI) | | | | | | | 1.090.410,00 | | | | | - | | |
| RECEITA CORRENTE LÍQUIDA AJUSTADA PARA CÁLCULO DOS LIMITES DA DESPESA COM PESSOAL (VII) = (IV - V - VI) | | | | | | | 77.681.101,88 | | | | | - | | |
| DESPESA TOTAL COM PESSOAL - DTP (VIII) = (III a + III b) | | | | | | | 57.190.927,02 | | | | | 73,62 | | |
| LIMITE MÁXIMO (IX) (incisos I, II e III, art. 20 da LRF) | | | | | | | 41.947.795,02 | | | | | 54,00 | | |
| LIMITE PRUDENCIAL (X) = (0,95 x IX) (parágrafo único do art. 22 da LRF) | | | | | | | 39.850.405,26 | | | | | 51,30 | | |
| LIMITE DE ALERTA (XI) = (0,90 x IX) (inciso II do §1º do art. 59 da LRF) | | | | | | | 37.753.015,51 | | | | | 48,60 | | |

FONTE: Sistema AGAPE, Unidade Responsável Secretaria Municipal de Finanças, Data da emissão 27/set/2023 e hora de emissão 12h e 37m

1. Nos demonstrativos elaborados no primeiro e no segundo quadrimestre de cada exercício, os valores de restos a pagar não processados inscritos em 31 de dezembro do exercício anterior continuarão a ser informados nesse campo. Esses valores não sofrem alteração pelo seu processamento, e somente no caso de cancelamento podem ser excluídos.

NOTA:

Tabela 1.1

| TRAJETÓRIA DE RETORNO AO LIMITE DA DESPESA TOTAL COM PESSOAL | | | | | | | | |
|--|-------|-------------|------------------------------------|-------------|-------|------------------|-----------|-------|
| 2022 | | | 2023 | | | 2023 | | |
| 3º Quadrimestre | | | 1º Quadrimestre | | | 2º Quadrimestre | | |
| Limite Máximo | % DTP | % Excedente | Redutor mínimo de 1/3 do Excedente | Limite | % DTP | Redutor Residual | Limite | % DTP |
| (a) | (b) | (c) = (b-a) | (d) = (1/3*c) | (e) = (b-d) | (f) | (g) = (f-a) | (h) = (a) | (i) |
| 54,00 | 67,71 | 13,71 | 4,57 | 63,14 | 69,15 | 15,15 | 54,00 | 73,62 |

Nota: DTP corresponde à Despesa Total com Pessoal.

Tabela 1.2 - TRAJETÓRIA DE RETORNO AO LIMITE DA DESPESA TOTAL COM PESSOAL (art. 15 da LC 178/2021)


| PARAMETROS PARA REDUCAO DO EXCEDENTE DE DTP (art. 15 da LC 178/2021) | | Percentual |
|--|--|------------|
| Limite Máximo (IX) (%) (LRF, art. 20) ¹ | | 54,00 |
| DTP em 2021 (XII) (%) | | 67,81 |
| Excedente em 2021 (XIII) = (XII - IX) (%) | | 13,81 |
| Redutor anual (XIV) = (0,10 x XIII) (%) | | 1,38 |


| TRAJETORIA DE RETORNO AO LIMITE DA DESPESA TOTAL COM PESSOAL (art. 15 da LC 178/2021) | | | | | | | | | | | | |
|--|---------------|---------------|---------------|------|------|------|------|------|------|------|------|------|
| | 2021 | 2022 | 2023 | 2024 | 2025 | 2026 | 2027 | 2028 | 2029 | 2030 | 2031 | 2032 |
| RECEITA CORRENTE LIQUIDA AJUSTADA PARA CALCULO DOS LIMITES DA DESPESA COM PESSOAL (VII) ² | 64.163.723,10 | 76.999.820,75 | 77.681.101,88 | | | | | | | | | |
| DESPESA TOTAL COM PESSOAL - DTP (VIII) ³ | 43.511.799,06 | 52.132.749,74 | 57.190.927,02 | | | | | | | | | |
| % DTP (VIII/VII) | 67,81 | 67,71 | 73,62 | | | | | | | | | |
| LIMITE CONFORME ART. 15 DA LC 178/2021 (%) | | | | | | | | | | | | |

¹ Conforme quadro "APURAÇÃO DO CUMPRIMENTO DO LIMITE LEGAL" do exercício respectivo.

² Conforme quadro "APURAÇÃO DO CUMPRIMENTO DO LIMITE LEGAL" do exercício respectivo.

³ Conforme quadro "APURAÇÃO DO CUMPRIMENTO DO LIMITE LEGAL" do exercício respectivo.


 ERALDO DE ANDRADE SANTOS
 PREFEITO MUNICIPAL


 ERIVALDA SANTANA FARIAS
 SEC. DE ADM. E FINANÇAS


 JOSÉ VALMIR DOS PASSOS CRC: 4111/SE


 VANESSA SILVA MACÊDO
 CONTROLADORA MUNICIPAL

Tabela 2 - Demonstrativo da Dívida Consolidada Líquida - Estados, DF e Municípios

MUNICÍPIO DE BOQUIM-SE - PODER EXECUTIVO
RELATÓRIO DE GESTÃO FISCAL
DEMONSTRATIVO DA DÍVIDA CONSOLIDADA LÍQUIDA
ORÇAMENTOS FISCAL E DA SEGURIDADE SOCIAL
2º QUADRIMESTRE

RGF - ANEXO 2 (LRF, art. 55, inciso I, alínea "b")

R\$ 1,00


| DÍVIDA CONSOLIDADA | SALDO DO EXERCÍCIO ANTERIOR | SALDO DO EXERCÍCIO DE 2023 | | |
|--|------------------------------------|-----------------------------------|-----------------------|-----------------------|
| | | Até o 1º Quadrimestre | Até o 2º Quadrimestre | Até o 3º Quadrimestre |
| DÍVIDA CONSOLIDADA - DC (I) | 6.947.759,42 | 6.536.844,82 | 6.236.771,93 | 0,00 |
| Dívida Mobiliária | 0,00 | 0,00 | 0,00 | 0,00 |
| Dívida Contratual | 6.277.018,10 | 5.866.103,50 | 5.566.030,61 | 0,00 |
| Empréstimos | 0,00 | 0,00 | 0,00 | 0,00 |
| Internos | 0,00 | 0,00 | 0,00 | 0,00 |
| Externos | 0,00 | 0,00 | 0,00 | 0,00 |
| Reestruturação da Dívida de Estados e Municípios | 0,00 | 0,00 | 0,00 | 0,00 |
| Financiamentos | 38.178,30 | 29.473,45 | 25.991,51 | 0,00 |
| Internos | 38.178,30 | 29.473,45 | 25.991,51 | 0,00 |
| Externos | 0,00 | 0,00 | 0,00 | 0,00 |
| Parcelamento e Renegociação de dívidas | 6.238.839,80 | 5.836.630,05 | 5.540.039,10 | 0,00 |
| De Tributos | 0,00 | 0,00 | 0,00 | 0,00 |
| De Contribuições Previdenciárias | 6.005.975,37 | 5.603.765,62 | 5.308.036,15 | 0,00 |
| De Demais Contribuições Sociais | 232.864,43 | 232.864,43 | 232.002,95 | 0,00 |
| Do FGTS | 0,00 | 0,00 | 0,00 | 0,00 |
| Com Instituição Não financeira | 0,00 | 0,00 | 0,00 | 0,00 |
| Demais Dívidas Contratuais | 0,00 | 0,00 | 0,00 | 0,00 |
| Precatórios Posteriores a 05/05/2000 (inclusive) - Vencidos e não pagos | 670.741,32 | 670.741,32 | 670.741,32 | 0,00 |
| Outras Dívidas | 0,00 | 0,00 | 0,00 | 0,00 |
| DEDUÇÕES (II) | 13.268.978,32 | 12.512.278,31 | 10.443.166,67 | 0,00 |
| Disponibilidade de Caixa¹ | 13.268.978,32 | 12.512.278,31 | 10.443.166,67 | 0,00 |
| Disponibilidade de Caixa Bruta | 16.630.821,27 | 15.794.226,54 | 13.748.856,57 | 0,00 |
| (-) Restos a Pagar Processados | 2.345.643,86 | 1.786.408,21 | 1.786.408,21 | 0,00 |
| (-) Depósitos Restituíveis e Valores Vinculados | 1.016.199,09 | 1.495.540,02 | 1.519.281,69 | 0,00 |
| Demais Haveres Financeiros | 0,00 | 0,00 | 0,00 | 0,00 |
| DÍVIDA CONSOLIDADA LÍQUIDA² (DCL) (III) = (I - II) | -6.321.218,90 | -5.975.433,49 | -4.206.394,74 | 0,00 |
| RECEITA CORRENTE LÍQUIDA - RCL (IV) | 78.699.820,75 | 80.567.698,22 | 78.971.511,88 | 0,00 |
| (-) Transferências obrigatórias da União relativas às emendas individuais (art. 166-A, III, do CF) | 1.700.000,00 | 1.700.000,00 | 200.000,00 | 0,00 |
| RECEITA CORRENTE LÍQUIDA AJUSTADA PARA CÁLCULO DOS LIMITES DE ENDIVIDAMENTO (VI) = (IV - V) | 76.999.820,75 | 78.867.698,22 | 78.771.511,88 | 0,00 |
| % da DC sobre a RCL AJUSTADA (I/VI) | 9,02 | 8,29 | 7,92 | 0,00 |
| % da DCL sobre a RCL AJUSTADA (III/VI) | -8,21 | -7,58 | -5,34 | 0,00 |
| LIMITE DEFINIDO POR RESOLUÇÃO DO SENADO FEDERAL - 120% | 92.399.784,90 | 94.641.237,86 | 94.525.814,26 | 0,00 |
| LIMITE DE ALERTA (inciso III do § 1º do art. 59 da LRF) - 90% | 83.159.806,41 | 85.177.114,08 | 85.073.232,83 | 0,00 |
| OUTROS VALORES NÃO INTEGRANTES DA DC | SALDO DO EXERCÍCIO ANTERIOR | SALDO DO EXERCÍCIO DE 2023 | | |
| | | Até o 1º Quadrimestre | Até o 2º Quadrimestre | Até o 3º Quadrimestre |
| PRECATÓRIOS ANTERIORES A 05/05/2000 | 0,00 | 0,00 | 0,00 | 0,00 |
| PRECATÓRIOS POSTERIORES A 05/05/2000 (Não incluídos na DC)² | 0,00 | 0,00 | 0,00 | 0,00 |
| PASSIVO ATUARIAL | 0,00 | 0,00 | 0,00 | 0,00 |
| RP NÃO-PROCESSADOS | 6.408.481,89 | 4.952.597,84 | 3.937.706,20 | 0,00 |
| ANTECIPAÇÕES DE RECEITA ORÇAMENTÁRIA - ARO | 0,00 | 0,00 | 0,00 | 0,00 |
| DÍVIDA CONTRATUAL DE PPP | 0,00 | 0,00 | 0,00 | 0,00 |
| APROPRIAÇÃO DE DEPÓSITOS JUDICIAIS | 0,00 | 0,00 | 0,00 | 0,00 |

FONTE: Sistema AGAPE, Unidade Responsável Secretaria Municipal de Finanças, Data da emissão 27/set/2023 e hora de emissão 12h e 37m

1. A Disponibilidade de Caixa Bruta não poderá apresentar valor negativo, porém, em determinadas situações, como utilização de depósitos restituíveis para pagamento de despesas próprias do ente, o valor da linha "Disponibilidade de Caixa" poderá resultar em valor negativo. Por outro lado, o ente deve incluir os valores das obrigações a pagar atrasadas que estiverem registradas como restos a pagar processados (RPP) no item "Outras Dívidas" da DC (I), por meio do registro dos RPP sem disponibilidade financeira em conta de controle específica (e não de forma automática), e, para evitar duplicidade, deve deduzir o valor correspondente do montante total de RPP informado no bloco das DEDUÇÕES (II).

2. Refere-se aos precatórios posteriores a 05/05/2000 que, em cumprimento ao disposto no artigo 100 da Constituição Federal, ainda não foram incluídos no orçamento ou constam no orçamento e ainda não foram pagos. Ao final do exercício em que esses precatórios foram incluídos ou que deveriam ter sido incluídos, os valores deverão compor a linha "Precatórios Posteriores a 05/05/2000".

NOTA:


ERALDO DE ANDRADE SANTOS
PREFEITO MUNICIPAL


ERIVALDA SANTANA FARIAS
SEC. DE ADM. E FINANÇAS


JOSÉ VALMIR DOS PASSOS CRC: 4111/SE


VANESSA SILVA MACÊDO
CONTROLADORA MUNICIPAL

Tabela 3 - Demonstrativo das Garantias e Contragarantias de Valores


MUNICÍPIO DE BOQUIM-SE - PODER EXECUTIVO
 RELATÓRIO DE GESTÃO FISCAL
DEMONSTRATIVO DAS GARANTIAS E CONTRAGARANTIAS DE VALORES
 ORÇAMENTOS FISCAL E DA SEGURIDADE SOCIAL
 2º QUADRIMESTRE


RGF - ANEXO 3 (LRF, art. 55, inciso I, alínea "c" e art. 40, § 1º)

| GARANTIAS CONCEDIDAS | SALDO DO EXERCÍCIO ANTERIOR | SALDOS DO EXERCÍCIO DE 2023 | | |
|---|------------------------------------|------------------------------------|-----------------------|-----------------------|
| | | Até o 1º Quadrimestre | Até o 2º Quadrimestre | Até o 3º Quadrimestre |
| AOS ESTADOS (I) | 0,00 | 0,00 | 0,00 | 0,00 |
| Em Operações de Crédito Externas | 0,00 | 0,00 | 0,00 | 0,00 |
| Em Operações de Crédito Internas | 0,00 | 0,00 | 0,00 | 0,00 |
| AOS MUNICÍPIOS (II) | 0,00 | 0,00 | 0,00 | 0,00 |
| Em Operações de Crédito Externas | 0,00 | 0,00 | 0,00 | 0,00 |
| Em Operações de Crédito Internas | 0,00 | 0,00 | 0,00 | 0,00 |
| ÀS ENTIDADES CONTROLADAS (III) | 0,00 | 0,00 | 0,00 | 0,00 |
| Em Operações de Crédito Externas | 0,00 | 0,00 | 0,00 | 0,00 |
| Em Operações de Crédito Internas | 0,00 | 0,00 | 0,00 | 0,00 |
| POR MEIO DE FUNDOS E PROGRAMAS (IV) | 0,00 | 0,00 | 0,00 | 0,00 |
| TOTAL GARANTIAS CONCEDIDAS (V) = (I + II + III + IV) | 0,00 | 0,00 | 0,00 | 0,00 |
| RECEITA CORRENTE LÍQUIDA - RCL (VI) | 78.699.820,75 | 80.567.698,22 | 78.971.511,88 | 0,00 |
| (-) Transferências obrigatórias da União relativas às emendas individuais (art. 166-A, § 1º, da CF) (VII) | 1.700.000,00 | 1.700.000,00 | 200.000,00 | 0,00 |
| RECEITA CORRENTE LÍQUIDA AJUSTADA PARA CÁLCULO DOS LIMITES DE ENDIVIDAMENTO (VIII) = (VI - VII) | 76.999.820,75 | 78.867.698,22 | 78.771.511,88 | 0,00 |
| % do TOTAL DAS GARANTIAS sobre a RCL AJUSTADA (V/VIII) | 0,00% | 0,00% | 0,00% | 0,00% |
| LIMITE DEFINIDO POR RESOLUÇÃO DO SENADO FEDERAL - 22% | 16.939.960,57 | 17.350.893,61 | 17.329.732,61 | 0,00 |
| LIMITE DE ALERTA (inciso III do §1º do art. 59 da LRF) - <%> | 15.245.964,51 | 15.615.804,25 | 15.596.759,35 | 0,00 |
| CONTRAGARANTIAS RECEBIDAS | | | | |
| | SALDO DO EXERCÍCIO ANTERIOR | SALDOS DO EXERCÍCIO DE 2023 | | |
| | | Até o 1º Quadrimestre | Até o 2º Quadrimestre | Até o 3º Quadrimestre |
| DOS ESTADOS (IX) | 0,00 | 0,00 | 0,00 | 0,00 |
| Em Garantia às operações de Crédito Externas | 0,00 | 0,00 | 0,00 | 0,00 |
| Em Garantia às operações de Crédito Internas | 0,00 | 0,00 | 0,00 | 0,00 |
| DOS MUNICÍPIOS (X) | 0,00 | 0,00 | 0,00 | 0,00 |
| Em Garantia às operações de Crédito Externas | 0,00 | 0,00 | 0,00 | 0,00 |
| Em Garantia às operações de Crédito Internas | 0,00 | 0,00 | 0,00 | 0,00 |
| DAS ENTIDADES CONTROLADAS (XI) | 0,00 | 0,00 | 0,00 | 0,00 |
| Em Garantia às operações de Crédito Externas | 0,00 | 0,00 | 0,00 | 0,00 |
| Em Garantia às operações de Crédito Internas | 0,00 | 0,00 | 0,00 | 0,00 |
| EM GARANTIAS POR MEIO DE FUNDOS E PROGRAMAS (XII) | 0,00 | 0,00 | 0,00 | 0,00 |
| TOTAL CONTRAGARANTIAS RECEBIDAS (XIII) = (IX + X + XI + XII) | 0,00 | 0,00 | 0,00 | 0,00 |
| MEDIDAS CORRETIVAS: | | | | |

FONTE: Sistema AGAPE, Unidade Responsável Secretária Municipal de Finanças, Data da emissão 27/set/2023 e hora de emissão 12h e 37m

NOTA:


 ERALDO DE ANDRADE SANTOS
 PREFEITO MUNICIPAL


 JOSÉ VALMIR DOS PASSOS CRC: 4111/SE


 ERIVALDA SANTANA FARIAS
 SEC. DE ADM. E FINANÇAS



 VANESSA SILVA MACÊDO
 CONTROLADORA MUNICIPAL

Tabela 4 - Demonstrativo das Operações de Crédito

MUNICÍPIO DE BOQUIM-SE - PODER EXECUTIVO
 RELATÓRIO DE GESTÃO FISCAL
DEMONSTRATIVO DAS OPERAÇÕES DE CRÉDITO
 ORÇAMENTOS FISCAL E DA SEGURIDADE SOCIAL
 2º QUADRIMESTRE


RGF - ANEXO 4 (LRF, art. 55, inciso I, alínea "d" e inciso III alínea "c")

RS 1,00

| OPERAÇÕES DE CRÉDITO | VALOR REALIZADO | |
|--|-------------------------------|---|
| | No Quadrimestre de Referência | Até o Quadrimestre de Referência (a) |
| Mobiliária | 0,00 | 0,00 |
| Interna | 0,00 | 0,00 |
| Externa | 0,00 | 0,00 |
| Contratual | 0,00 | 0,00 |
| Interna | 0,00 | 0,00 |
| Empréstimos | 0,00 | 0,00 |
| Aquisição Financiada de Bens e Arrendamento Mercantil Financeiro | 0,00 | 0,00 |
| Antecipação de Receita pela Venda a Termo de Bens e Serviços | 0,00 | 0,00 |
| Assunção, Reconhecimento e Confissão de Dívidas (LRF, art. 29, § 1º) | 0,00 | 0,00 |
| Operações de crédito não sujeitas ao limite para fins de contratação ¹ (I) | 0,00 | 0,00 |
| Externa | 0,00 | 0,00 |
| Empréstimos | 0,00 | 0,00 |
| Aquisição Financiada de Bens e Arrendamento Mercantil Financeiro | 0,00 | 0,00 |
| Antecipações de Receitas pela Venda a Termo de Bens e Serviços | 0,00 | 0,00 |
| Assunção, Reconhecimento e Confissão de Dívidas (LRF, art. 29, § 1º) | 0,00 | 0,00 |
| Operações de crédito não sujeitas ao limite para fins de contratação ² (II) | 0,00 | 0,00 |
| TOTAL (III) | 0,00 | 0,00 |
| APURAÇÃO DO CUMPRIMENTO DOS LIMITES | VALOR | % SOBRE A RCL AJUSTADA |
| RECEITA CORRENTE LÍQUIDA - RCL (IV) | 78.971.511,88 | - |
| (-) Transferências obrigatórias da União relativas às emendas individuais (§ 1º, art. 166-A da CF) (V) | 200.000,00 | - |
| RECEITA CORRENTE LÍQUIDA AJUSTADA PARA CÁLCULO DOS LIMITES DE ENDIVIDAMENTO (VI) = (IV - V) | 78.771.511,88 | - |
| OPERAÇÕES VEDADAS (VII) | 0,00 | - |
| TOTAL CONSIDERADO PARA FINS DA APURAÇÃO DO CUMPRIMENTO DO LIMITE (VIII) = (IIIa + VII - Ia - IIa) | 0,00 | - |
| LIMITE GERAL DEFINIDO POR RESOLUÇÃO DO SENADO FEDERAL PARA AS OPERAÇÕES DE CRÉDITO INTERNAS E EXTERNAS | 12.603.441,90 | 16,00 |
| LIMITE DE ALERTA (inciso III do §1º do art. 59 da LRF) - <= % > | 11.343.097,71 | 14,40 |
| OPERAÇÕES DE CRÉDITO POR ANTECIPAÇÃO DA RECEITA ORÇAMENTÁRIA | 0,00 | - |
| LIMITE DEFINIDO POR RESOLUÇÃO DO SENADO FEDERAL PARA AS OPERAÇÕES DE CRÉDITO POR ANTECIPAÇÃO DA RECEITA ORÇAMENTÁRIA | 5.514.005,83 | 7,00 |
| OUTRAS OPERAÇÕES QUE INTEGRAM A DÍVIDA CONSOLIDADA | VALOR REALIZADO | Até o Quadrimestre de Referência (a) |
| No Quadrimestre de Referência | | |
| Parcelamentos de Dívidas | 0,00 | 0,00 |
| Tributos | 0,00 | 0,00 |
| Contribuições Previdenciárias | 0,00 | 0,00 |
| FGTS | 0,00 | 0,00 |
| Demais Contribuições Sociais | 0,00 | 0,00 |
| Operações de reestruturação e recomposição do principal de dívidas | 0,00 | 0,00 |

1 Conforme Manual para Instrução de Pleitos (MIP), disponível em conteudo.tesouro.gov.br/manuais/mip, essas operações podem ser contratadas mesmo que não haja margem disponível nos limites. No entanto, uma vez contratadas, os fluxos de tais operações terão seus efeitos contabilizados para fins da contratação de outras operações de crédito.

NOTA:


 ERALDO DE ANDRADE SANTOS
 PREFEITO MUNICIPAL


 ERIVALDA SANTANA FARIAS
 SEC. DE ADM. E FINANÇAS


 JOSÉ VALMIR DOS PASSOS CRC: 4111/SE



 VANESSA SILVA MACÊDO
 CONTROLADORA MUNICIPAL

Tabela 6 - Demonstrativo Simplificado do Relatório de Gestão Fiscal - Estado, DF e Município


MUNICÍPIO DE BOQUIM-SE - PODER EXECUTIVO
 RELATÓRIO DE GESTÃO FISCAL
DEMONSTRATIVO SIMPLIFICADO DO RELATÓRIO DE GESTÃO FISCAL
 ORÇAMENTOS FISCAL E DA SEGURIDADE SOCIAL
 2º QUADRIMESTRE

| RECEITA CORRENTE LÍQUIDA | | VALOR ATÉ O QUADRIMESTRE/SEMESTRE | |
|--|--|---|--|
| Receita Corrente Líquida | | | R\$ 78.971.511,88 |
| Receita Corrente Líquida Ajustada para Cálculo dos Limites de Endividamento | | | R\$ 78.771.511,88 |
| Receita Corrente Líquida Ajustada para Cálculo dos Limites da Despesa com Pessoal | | | R\$ 77.681.101,88 |
| DESPESA COM PESSOAL | | VALOR | % SOBRE A RCL AJUSTADA |
| Despesa Total com Pessoal - DTP | | 57.190.927,02 | 73,62 |
| Limite Máximo (incisos I, II e III, art. 20 da LRF) - <%> | | 41.947.795,02 | 54,00 |
| Limite Prudencial (parágrafo único, art. 22 da LRF) - <%> | | 39.850.405,26 | 51,30 |
| Limite de Alerta (inciso II do §1º do art. 59 da LRF) - <%> | | 37.753.015,51 | 48,60 |
| DÍVIDA CONSOLIDADA | | VALOR ATÉ O QUADRIMESTRE DE REFERÊNCIA | % SOBRE A RCL AJUSTADA |
| Dívida Consolidada Líquida | | -4.206.394,74 | -7,58 |
| Limite Definido por Resolução do Senado Federal | | 94.525.814,26 | 120,00 |
| GARANTIAS DE VALORES | | VALOR ATÉ O QUADRIMESTRE DE REFERÊNCIA | % SOBRE A RCL AJUSTADA |
| Total das Garantias Concedidas | | 0,00 | 0,00 |
| Limite Definido por Resolução do Senado Federal | | 17.329.732,61 | 22,00 |
| OPERAÇÕES DE CRÉDITO | | VALOR | % SOBRE A RCL AJUSTADA |
| Operações de Crédito Internas e Externas | | 0,00 | 0,00 |
| Limite Definido pelo Senado Federal para Operações de Crédito Externas e Internas | | 12.603.441,90 | 16,00 |
| Operações de Crédito por Antecipação da Receita | | 0,00 | 0,00 |
| Limite Definido pelo Senado Federal para Operações de Crédito por Antecipação da Receita | | 5.514.005,83 | 7,00 |
| RESTOS A PAGAR | | RESTOS A PAGAR EMPENHADOS E NÃO LIQUIDADOS DO EXERCÍCIO | DISPONIBILIDADE DE CAIXA LÍQUIDA (APÓS A INSCRIÇÃO EM RESTOS A PAGAR NÃO PROCESSADOS DO EXERCÍCIO) |
| Valor Total | | 0,00 | 0,00 |

FONTE: Sistema ÁGAPE, Unidade Responsável Secretaria Municipal de Finanças, Data da emissão 27/set/2023 e hora de emissão 12h e 37m


 ERALDO DE ANDRADE SANTOS
 PREFEITO MUNICIPAL


 JOSÉ VALMIR DOS PASSOS CRC: 4111/SE


 ERIVALDA SANTANA FARIAS
 SEC. DE ADM. E FINANÇAS


 VANESSA SILVA MACÊDO
 CONTROLADORA MUNICIPAL