



PREFEITURA MUN. DE BOQUIM
 PCA DR JOSE MARIA PAIVA DE MELO Nº: 26, Bairro CENTRO
 CEP: 49.360-000
 13097068000182

RELATÓRIO RESUMIDO DA EXECUÇÃO ORÇAMENTÁRIA - CONSOLIDADO
BALANÇO ORÇAMENTÁRIO
 ORÇAMENTO FISCAL E DA SEGURIDADE SOCIAL
4º BIMESTRE DE 2018

RREO - Anexo 1 (LRF, Art. 52, inciso I, alíneas "a" e "b" do inciso II e §1º)

RECEITAS	PREVISÃO INICIAL	PREVISÃO ATUALIZADA (A)	RECEITAS REALIZADAS				SALDO (A-C)
			No Bimestre (B)	% (B/A)	Até o Bimestre (C)	% (C/A)	
RECEITAS (EXCETO INTRA-ORÇAMENTÁRIAS) (I)	48.000.000,00	48.000.000,00	9.302.782,17	19.38 %	36.218.433,79	75.46 %	11.781.566,21
RECEITAS CORRENTES	46.312.100,00	46.312.100,00	9.302.782,17	20.09 %	35.880.806,93	77.48 %	10.431.293,07
IMPOSTOS, TAXAS E CONTRIBUIÇÕES DE MELHORIA	2.352.000,00	2.352.000,00	627.471,97	26.68 %	2.418.947,84	102.85 %	-66.947,84
IMPOSTOS	1.932.000,00	1.932.000,00	584.456,84	30.25 %	2.107.555,71	109.09 %	-175.555,71
TAXAS	420.000,00	420.000,00	43.015,13	10.24 %	311.392,13	74.14 %	108.607,87
RECEITA PATRIMONIAL	100.000,00	100.000,00	25.154,78	25.15 %	96.164,89	96.16 %	3.835,11
RECEITAS IMOBILIARIAS	10.000,00	10.000,00	3.319,44	33.19 %	17.493,88	174.94 %	-7.493,88
RECEITAS DE VALORES MOBILIARIOS	90.000,00	90.000,00	21.835,34	24.26 %	78.671,01	87.41 %	11.328,99
RECEITA DE SERVIÇOS	50.000,00	50.000,00	0,00	0.00 %	0,00	0.00 %	50.000,00
TRANSFERENCIAS CORRENTES	43.209.100,00	43.209.100,00	8.641.922,96	20.00 %	33.108.104,96	76.62 %	10.100.995,04
TRANSF. DOS ESTADOS E DO DISTRITO FEDERAL E DE	5.277.650,00	5.277.650,00	914.639,79	17.33 %	3.673.665,51	69.61 %	1.603.984,49
TRANSFERÊNCIAS DO EXTERIOR	0,00	0,00	11.389,14	100 %	26.730,05	100 %	-26.730,05
TRANSF. DE OUTRAS INSTITUIÇÕES PÚBLICAS	14.400.000,00	14.400.000,00	2.491.158,79	17.30 %	11.133.768,70	77.32 %	3.266.231,30
OUTRAS RECEITAS CORRENTES	601.000,00	601.000,00	8.232,46	1.37 %	257.589,24	42.86 %	343.410,76
MULTAS E JUROS DE MORA	50.000,00	50.000,00	5.312,12	10.62 %	24.312,96	48.63 %	25.687,04
INDENIZAÇÕES, RESTITUIÇÕES E RESSARCIMENTOS	250.000,00	250.000,00	2.920,34	1.17 %	233.099,41	93.24 %	16.900,59
DEMAIS RECEITAS CORRENTES	301.000,00	301.000,00	0,00	0.00 %	176,87	0.06 %	300.823,13
RECEITAS DE CAPITAL	1.687.900,00	1.687.900,00	0,00	0.00 %	337.626,86	20.00 %	1.350.273,14
ALIENACAO DE BENS	50.000,00	50.000,00	0,00	0.00 %	0,00	0.00 %	50.000,00
ALIENACAO DE BENS MOVEIS	50.000,00	50.000,00	0,00	0.00 %	0,00	0.00 %	50.000,00
TRANSFERENCIAS DE CAPITAL	637.900,00	637.900,00	0,00	0.00 %	337.626,86	52.93 %	300.273,14
TRANSFERÊNCIAS DA UNIÃO E DE SUAS ENTIDADES	285.800,00	285.800,00	0,00	0.00 %	337.566,24	118.11 %	-51.766,24



PREFEITURA MUN. DE BOQUIM
 PCA DR JOSE MARIA PAIVA DE MELO Nº: 26, Bairro CENTRO
 CEP: 49.360-000
 13097068000182

RELATÓRIO RESUMIDO DA EXECUÇÃO ORÇAMENTÁRIA - CONSOLIDADO
BALANÇO ORÇAMENTÁRIO
 ORÇAMENTO FISCAL E DA SEGURIDADE SOCIAL
4º BIMESTRE DE 2018

RREO - Anexo 1 (LRF, Art. 52, inciso I, alíneas "a" e "b" do inciso II e §1º)

RECEITAS	PREVISÃO INICIAL	PREVISÃO ATUALIZADA (A)	RECEITAS REALIZADAS				SALDO (A-C)
			No Bimestre (B)	% (B/A)	Até o Bimestre (C)	% (C/A)	
TRANSFERENCIA INTERGOVERNAMENTAIS	352.100,00	352.100,00	0,00	0.00 %	60,62	0.02 %	352.039,38
RECEITAS (INTRA-ORÇAMENTÁRIAS) (II)	0,00	0,00	0,00	0 %	0,00	0 %	0,00
SUBTOTAL DAS RECEITAS (III) = (I + II)	48.000.000,00	48.000.000,00	9.302.782,17	19.38 %	36.218.433,79	75.46 %	11.781.566,21
OPERAÇÕES DE CRÉDITO / REFINANCIAMENTO (IV)	0,00	0,00	0,00	0 %	0,00	0 %	0,00
Operações de Crédito - Mercado Interno	0,00	0,00	0,00	0 %	0,00	0 %	0,00
Mobiliária	0,00	0,00	0,00	0 %	0,00	0 %	0,00
Contratual	0,00	0,00	0,00	0 %	0,00	0 %	0,00
Operações de Crédito - Mercado Externo	0,00	0,00	0,00	0 %	0,00	0 %	0,00
Mobiliária	0,00	0,00	0,00	0 %	0,00	0 %	0,00
Contratual	0,00	0,00	0,00	0 %	0,00	0 %	0,00
SUBTOTAL COM REFINANCIAMENTO (V) = (III + IV)	48.000.000,00	48.000.000,00	9.302.782,17	19.38 %	36.218.433,79	75.46 %	11.781.566,21
DÉFICIT (VI)					0,00		
TOTAL (VII) = (V + VI)	48.000.000,00	48.000.000,00	9.302.782,17		36.218.433,79		11.781.566,21
SALDOS DE EXERCÍCIOS ANTERIORES	0,00	0,00			0,00		
Recursos Arrecadados em Exercícios Anteriores - RPPS	0,00	0,00					
Superávit Financeiro Utilizado para Créditos Adicionais	0,00	0,00			0,00		
Reabertura de Créditos Adicionais	0,00	0,00			0,00		

DESPESAS	DOTAÇÃO INICIAL (D)	DOTAÇÃO ATUALIZADA (E)	DESPESA EMPENHADA		SALDO G = (E-F)	DESPESA LIQUIDADADA		SALDO I = (E-H)	DESPESAS PAGAS ATÉ O BIMESTRE (J)
			No Bimestre	Até o Bimestre (F)		No Bimestre	Até o Bimestre (H)		



PREFEITURA MUN. DE BOQUIM
 PCA DR JOSE MARIA PAIVA DE MELO Nº: 26, Bairro CENTRO
 CEP: 49.360-000
 13097068000182

RELATÓRIO RESUMIDO DA EXECUÇÃO ORÇAMENTÁRIA - CONSOLIDADO
BALANÇO ORÇAMENTÁRIO
 ORÇAMENTO FISCAL E DA SEGURIDADE SOCIAL
4º BIMESTRE DE 2018

RREO - Anexo 1 (LRF, Art. 52, inciso I, alíneas "a" e "b" do inciso II e §1º)

DESPESAS	DOTAÇÃO INICIAL (D)	DOTAÇÃO ATUALIZADA (E)	DESPESA EMPENHADA		SALDO G = (E-F)	DESPESA LIQUIDADADA		SALDO I =(E-H)	DESPESAS PAGAS ATÉ O BIMESTRE (J)
			No Bimestre	Até o Bimestre (F)		No Bimestre	Até o Bimestre (H)		
DESPESAS (EXCETO INTRA-ORÇAMENTÁRIAS) (VIII)	48.000.000,00	50.661.640,00	2.059.617,96	47.599.301,84	3.062.338,16	8.792.133,72	32.892.081,37	17.769.558,63	30.462.983,42
DESPESAS CORRENTES	45.213.251,91	47.328.658,14	920.264,37	44.429.657,21	2.899.000,93	8.483.643,93	31.496.441,16	15.832.216,98	29.148.289,28
PESSOAL E ENCARGOS SOCIAIS	34.561.430,00	34.768.978,31	731.337,82	32.775.490,83	1.993.487,48	6.546.104,09	25.341.988,65	9.426.989,66	23.746.249,32
JUROS E ENCARGOS DA DIVIDA	2.500,00	0,00	0,00	0,00	0,00	0,00	0,00	0,00	0,00
OUTRAS DESPESAS CORRENTES	10.649.321,91	12.559.679,83	188.926,55	11.654.166,38	905.513,45	1.937.539,84	6.154.452,51	6.405.227,32	5.402.039,96
DESPESAS DE CAPITAL	2.738.748,09	3.284.981,86	1.139.353,59	3.169.644,63	115.337,23	308.489,79	1.395.640,21	1.889.341,65	1.314.694,14
INVESTIMENTOS	2.316.748,09	2.579.926,86	1.068.970,10	2.465.089,63	114.837,23	178.437,43	722.611,78	1.857.315,08	641.665,71
INVERSOES FINANCEIRAS	70.000,00	500,00	0,00	0,00	500,00	0,00	0,00	500,00	0,00
AMORTIZACAO DA DIVIDA	352.000,00	704.555,00	70.383,49	704.555,00	0,00	130.052,36	673.028,43	31.526,57	673.028,43
RESERVA DE CONTIGENCIA	48.000,00	48.000,00	0,00	0,00	48.000,00	0,00	0,00	48.000,00	0,00
RESERVA DE CONTINGENCIA	48.000,00	48.000,00	0,00	0,00	48.000,00	0,00	0,00	48.000,00	0,00
DESPESAS (INTRA-ORÇAMENTÁRIAS) (IX)	0,00	0,00	0,00	0,00	0,00	0,00	0,00	0,00	0,00
SUBTOTAL DAS DESPESAS (X) = (VIII + IX)	48.000.000,00	50.661.640,00	2.059.617,96	47.599.301,84	3.062.338,16	8.792.133,72	32.892.081,37	17.769.558,63	30.462.983,42
AMORTIZAÇÃO DA DÍV. / REFINANCIAMENTO (XI)	0,00	0,00	0,00	0,00	0,00	0,00	0,00	0,00	0,00
Amortização da Dívida Interna	0,00	0,00	0,00	0,00	0,00	0,00	0,00	0,00	0,00
Dívida Mobiliária	0,00	0,00	0,00	0,00	0,00	0,00	0,00	0,00	0,00
Outras Dívidas	0,00	0,00	0,00	0,00	0,00	0,00	0,00	0,00	0,00
Amortização da Dívida Externa	0,00	0,00	0,00	0,00	0,00	0,00	0,00	0,00	0,00
Dívida Mobiliária	0,00	0,00	0,00	0,00	0,00	0,00	0,00	0,00	0,00
Outras Dívidas	0,00	0,00	0,00	0,00	0,00	0,00	0,00	0,00	0,00



PREFEITURA MUN. DE BOQUIM
 PCA DR JOSE MARIA PAIVA DE MELO Nº: 26, Bairro CENTRO
 CEP: 49.360-000
 13097068000182

RELATÓRIO RESUMIDO DA EXECUÇÃO ORÇAMENTÁRIA - CONSOLIDADO
BALANÇO ORÇAMENTÁRIO
 ORÇAMENTO FISCAL E DA SEGURIDADE SOCIAL
4º BIMESTRE DE 2018

RREO - Anexo 1 (LRF, Art. 52, inciso I, alíneas "a" e "b" do inciso II e §1º)

DESPESAS	DOTAÇÃO INICIAL (D)	DOTAÇÃO ATUALIZADA (E)	DESPESA EMPENHADA		SALDO G = (E-F)	DESPESA LIQUIDADADA		SALDO I =(E-H)	DESPESAS PAGAS ATÉ O BIMESTRE (J)
			No Bimestre	Até o Bimestre (F)		No Bimestre	Até o Bimestre (H)		
SUBTOTAL C/ REFINANCIAMENTO (XII) = (X + XI)	48.000.000,00	50.661.640,00	2.059.617,96	47.599.301,84	3.062.338,16	8.792.133,72	32.892.081,37	17.769.558,63	30.462.983,42
SUPERÁVIT (XIII)				0,00			3.326.352,42		5.755.450,37
TOTAL (XIV) = (XII + XIII)	48.000.000,00	50.661.640,00	2.059.617,96	47.599.301,84	3.062.338,16	8.792.133,72	36.218.433,79	17.769.558,63	36.218.433,79
RESERVA DO RPPS	0,00	0,00			0,00			0,00	

Obs: As receitas correntes estão lançadas pelo valor líquido das deduções.

Manual de Demonstrativos Fiscais - 8ª edição - pág. 141.

Erinaldo de Andrade Santos

89160258500 - ERALDO DE ANDRADE SANTOS

PREFEITO MUNICIPAL

José Valmir dos Passos

11656778572 - JOSÉ VALMIR DOS PASSOS CRC: 4111/SE



PREFEITURA MUN. DE BOQUIM
 PCA DR JOSE MARIA PAIVA DE MELO Nº: 26, Bairro CENTRO
 CEP: 49.360-000
 13097068000182

RELATÓRIO RESUMIDO DA EXECUÇÃO ORÇAMENTÁRIA - CONSOLIDADO
DEMONSTRATIVO DA EXECUÇÃO DAS DESPESAS POR FUNÇÃO E SUBFUNÇÃO
ORÇAMENTO FISCAL E DA SEGURIDADE SOCIAL
4º BIMESTRE DE 2018

LRF , Art 52, inciso II, alinea "c" - Anexo II

Em Reais

FUNÇÃO/SUBFUNÇÃO	DOTAÇÃO INICIAL	DOTAÇÃO ATUALIZADA (A)	DESPESA EMPENHADA			SALDO (C) = (A - B)	DESPESA LIQUIDADADA			SALDO (E) = (A - D)	INSCRITAS EM RESTOS A PAGAR NÃO PROCESSADOS (F)
			No Bimestre	Até o Bimestre (B)	%		No Bimestre	Até o Bimestre (D)	%		
DESPESAS (EXCETO INTRA-ORÇAMENTÁRIAS) (I)	48.000.000,00	50.661.640,00	2.059.617,96	47.599.301,84	100,00	3.062.338,16	8.792.133,72	32.892.081,37	100,00	17.769.558,63	0,00
LEGISLATIVA	2.300.000,00	2.100.000,00	0,00	0,00	0,00	2.100.000,00	0,00	0,00	0,00	2.100.000,00	0,00
ACAO LEGISLATIVA	2.300.000,00	2.100.000,00	0,00	0,00	0,00	2.100.000,00	0,00	0,00	0,00	2.100.000,00	0,00
JUDICIARIA	816.700,00	853.907,48	-40.126,42	850.480,78	1,79	3.426,70	135.929,59	528.935,95	1,11	324.971,53	0,00
ACAO JUDICIARIA	480.000,00	556.747,20	0,00	556.747,20	1,17	0,00	89.969,65	348.673,30	1,06	208.073,90	0,00
DEFESA DO INTERESSE PUBLICO NO PROCESSO JUDICIARIO	336.700,00	297.160,28	-40.126,42	293.733,58	0,62	3.426,70	45.959,94	180.262,65	0,55	116.897,63	0,00
ADMINISTRACAO	5.617.261,91	6.153.471,32	237.277,58	6.135.679,14	12,89	17.792,18	1.054.811,46	4.440.265,47	9,33	1.713.205,85	0,00
ADMINISTRAÇÃO GERAL	4.755.521,91	5.318.916,32	166.894,09	5.301.124,14	11,14	17.792,18	918.074,93	3.722.596,78	11,32	1.596.319,54	0,00
ADMINISTRACAO FINANCEIRA	831.000,00	834.555,00	70.383,49	834.555,00	1,75	0,00	136.736,53	717.668,69	2,18	116.886,31	0,00
CONTROLE INTERNO	30.740,00	0,00	0,00	0,00	0,00	0,00	0,00	0,00	0,00	0,00	0,00
ASSISTENCIA SOCIAL	3.273.800,00	2.523.285,25	104.936,71	2.098.625,82	4,41	424.659,43	368.987,35	1.338.900,92	2,81	1.184.384,33	0,00
ADMINISTRAÇÃO GERAL	4.000,00	0,00	0,00	0,00	0,00	0,00	0,00	0,00	0,00	0,00	0,00
ASSISTENCIA AO IDOSO	16.300,00	4.180,00	2.080,00	4.180,00	0,01	0,00	1.139,81	2.594,16	0,01	1.585,84	0,00
ASSISTENCIA AO PORTADOR DE DEFICIENCIA	1.000,00	0,00	0,00	0,00	0,00	0,00	0,00	0,00	0,00	0,00	0,00
ASSISTENCIA A CRIANCA E AO ADOLESCENTE	385.400,00	367.124,28	4.628,95	212.675,50	0,45	154.448,78	35.088,03	137.042,31	0,42	230.081,97	0,00
ASSISTENCIA COMUNITARIA	2.867.100,00	2.151.980,97	98.227,76	1.881.770,32	3,95	270.210,65	332.759,51	1.199.264,45	3,65	952.716,52	0,00
SAUDE	8.595.800,00	10.767.540,86	985.137,33	10.485.956,53	22,03	281.584,33	1.952.864,94	7.286.288,56	15,31	3.481.252,30	0,00
ADMINISTRAÇÃO GERAL	10.500,00	0,00	0,00	0,00	0,00	0,00	0,00	0,00	0,00	0,00	0,00
FORMACAO DE RECURSOS HUMANOS	6.000,00	0,00	0,00	0,00	0,00	0,00	0,00	0,00	0,00	0,00	0,00
ATENCAO BASICA	6.909.800,00	8.734.735,05	733.188,37	8.623.167,22	18,12	111.567,83	1.665.811,71	6.106.365,47	18,56	2.628.369,58	0,00
ASSISTENCIA HOSPITALAR E AMBULATORIAL	1.126.500,00	1.680.455,95	238.948,96	1.528.636,31	3,21	151.819,64	220.816,40	894.947,90	2,72	785.508,05	0,00
VIGILANCIA EPIDEMIOLOGICA	543.000,00	352.349,86	13.000,00	334.153,00	0,70	18.196,86	66.236,83	284.975,19	0,87	67.374,67	0,00
EDUCACAO	21.500.950,00	21.369.347,54	-143.194,79	21.300.752,42	44,75	68.595,12	4.169.250,65	15.634.466,64	32,85	5.734.880,90	0,00
ADMINISTRAÇÃO GERAL	9.600,00	0,00	0,00	0,00	0,00	0,00	0,00	0,00	0,00	0,00	0,00
ASSISTENCIA A CRIANCA E AO ADOLESCENTE	1.000,00	0,00	0,00	0,00	0,00	0,00	0,00	0,00	0,00	0,00	0,00
ENSINO FUNDAMENTAL	17.627.800,00	17.550.536,75	-208.814,92	17.485.974,16	36,74	64.562,59	3.518.027,97	13.187.112,32	40,09	4.363.424,43	0,00
EDUCACAO INFANTIL	3.845.100,00	3.715.099,24	55.653,13	3.714.139,71	7,80	959,53	644.556,82	2.424.893,90	7,37	1.290.205,34	0,00
EDUCACAO DE JOVENS E ADULTOS	13.000,00	81.477,37	0,00	81.477,37	0,17	0,00	6.589,72	22.376,03	0,07	59.101,34	0,00
EDUCACAO ESPECIAL	4.150,00	9.194,18	0,00	9.194,18	0,02	0,00	76,14	84,39	0,00	9.109,79	0,00
EDUCACAO BASICA	300,00	13.040,00	9.967,00	9.967,00	0,02	3.073,00	0,00	0,00	0,00	13.040,00	0,00
CULTURA	458.600,00	131.376,90	20.927,00	131.276,90	0,28	100,00	87.670,70	116.626,90	0,25	14.750,00	0,00
PATRIMONIO HISTORICO, ARTISTICO,E ARQUEOLOGICO	200,00	0,00	0,00	0,00	0,00	0,00	0,00	0,00	0,00	0,00	0,00
DIFUSAO CULTURAL	458.400,00	131.376,90	20.927,00	131.276,90	0,28	100,00	87.670,70	116.626,90	0,35	14.750,00	0,00
URBANISMO	3.977.538,09	4.576.643,02	468.356,64	4.538.479,34	9,53	38.163,68	875.324,73	2.939.781,53	6,18	1.636.861,49	0,00
ADMINISTRAÇÃO GERAL	14.448,09	0,09	0,00	0,00	0,00	0,09	0,00	0,00	0,00	0,09	0,00
INFRA-ESTRUTURA URBANA	3.627.390,00	3.890.674,22	468.356,64	3.857.017,07	8,10	33.657,15	727.650,23	2.550.915,76	7,76	1.339.758,46	0,00
SERVICOS URBANOS	335.700,00	685.968,71	0,00	681.462,27	1,43	4.506,44	147.674,50	388.865,77	1,18	297.102,94	0,00
HABITACAO	4.000,00	0,00	0,00	0,00	0,00	0,00	0,00	0,00	0,00	0,00	0,00
HABITACAO RURAL	4.000,00	0,00	0,00	0,00	0,00	0,00	0,00	0,00	0,00	0,00	0,00



PREFEITURA MUN. DE BOQUIM
 PCA DR JOSE MARIA PAIVA DE MELO Nº: 26, Bairro CENTRO
 CEP: 49.360-000
 13097068000182

RELATÓRIO RESUMIDO DA EXECUÇÃO ORÇAMENTÁRIA - CONSOLIDADO
 DEMONSTRATIVO DA EXECUÇÃO DAS DESPESAS POR FUNÇÃO E SUBFUNÇÃO
 ORÇAMENTO FISCAL E DA SEGURIDADE SOCIAL
 4º BIMESTRE DE 2018

LRF , Art 52, inciso II, alinea "c" - Anexo II

Em Reais

FUNÇÃO/SUBFUNÇÃO	DOTAÇÃO INICIAL	DOTAÇÃO ATUALIZADA (A)	DESPESA EMPENHADA			SALDO (C) = (A - B)	DESPESA LIQUIDADADA			SALDO (E) = (A - D)	INSCRITAS EM RESTOS A PAGAR NÃO PROCESSADOS (F)
			No Bimestre	Até o Bimestre (B)	%		No Bimestre	Até o Bimestre (D)	%		
SANEAMENTO	6.000,00	0,00	0,00	0,00	0,00	0,00	0,00	0,00	0,00	0,00	0,00
SANEAMENTO BASICO URBANO	6.000,00	0,00	0,00	0,00	0,00	0,00	0,00	0,00	0,00	0,00	0,00
GESTAO AMBIENTAL	212.100,00	79.500,00	0,00	46.000,00	0,10	33.500,00	16.240,35	26.842,35	0,06	52.657,65	0,00
PRESERVACAO E CONSERVACAO AMBIENTAL	208.100,00	33.500,00	0,00	0,00	0,00	33.500,00	0,00	0,00	0,00	33.500,00	0,00
CONTROLE AMBIENTAL	4.000,00	46.000,00	0,00	46.000,00	0,10	0,00	16.240,35	26.842,35	0,08	19.157,65	0,00
AGRICULTURA	1.004.750,00	780.729,18	-4.889,48	747.517,67	1,57	33.211,51	98.817,30	371.560,08	0,78	409.169,10	0,00
ADMINISTRAÇÃO GERAL	68.000,00	7.000,00	0,00	0,00	0,00	7.000,00	0,00	0,00	0,00	7.000,00	0,00
ABASTECIMENTO	482.850,00	25.100,00	0,00	17.172,00	0,04	7.928,00	0,00	0,00	0,00	25.100,00	0,00
EXTENSAO RURAL	45.000,00	1.000,00	0,00	0,00	0,00	1.000,00	0,00	0,00	0,00	1.000,00	0,00
PROMOCAO DA PRODUCAO AGROPECUARIA	408.900,00	747.629,18	-4.889,48	730.345,67	1,53	17.283,51	98.817,30	371.560,08	1,13	376.069,10	0,00
TRANSPORTE	94.200,00	842.526,25	12.044,79	829.471,04	1,74	13.055,21	32.236,65	192.499,37	0,40	650.026,88	0,00
TRANSPORTE RODOVIARIO	94.200,00	842.526,25	12.044,79	829.471,04	1,74	13.055,21	32.236,65	192.499,37	0,59	650.026,88	0,00
DESPORTO E LAZER	90.300,00	435.312,20	419.148,60	435.062,20	0,91	250,00	0,00	15.913,60	0,03	419.398,60	0,00
DESPORTO COMUNITARIO	72.100,00	435.112,20	419.148,60	435.062,20	0,91	50,00	0,00	15.913,60	0,05	419.198,60	0,00
LAZER	18.200,00	200,00	0,00	0,00	0,00	200,00	0,00	0,00	0,00	200,00	0,00
RESERVA DE CONTINGENCIA	48.000,00	48.000,00	0,00	0,00	0,00	48.000,00	0,00	0,00	0,00	48.000,00	0,00
RESERVA DE CONTINGENCIA	48.000,00	48.000,00	0,00	0,00	0,00	48.000,00	0,00	0,00	0,00	48.000,00	0,00
DESPESAS (INTRA-ORÇAMENTÁRIAS) (II)											
TOTAL (III) = (I + II)	48.000.000,00	50.661.640,00	2.059.617,96	47.599.301,84	100,00	3.062.338,16	8.792.133,72	32.892.081,37	100,00	17.769.558,63	0,00

Eraldo de Andrade Santos

89160258500 - ERALDO DE ANDRADE SANTOS
 PREFEITO MUNICIPAL

José Valmir dos Passos

11656778572 - JOSÉ VALMIR DOS PASSOS CRC: 4111/SE



PREFEITURA MUN. DE BOQUIM
 PCA DR JOSE MARIA PAIVA DE MELO Nº: 26, Bairro CENTRO
 CEP: 49.360-000
 13097068000182

RELATÓRIO RESUMIDO DA EXECUÇÃO ORÇAMENTÁRIA - CONSOLIDADO
DEMONSTRATIVO DA RECEITA CORRENTE LÍQUIDA
4º BIMESTRE DE 2018

RREO - Anexo III (LRF, Art. 53, inciso I)

Em Reais

ESPECIFICAÇÃO	SET/2017	OUT/2017	NOV/2017	DEZ/2017	JAN/2018	FEV/2018	MAR/2018	ABR/2018	MAI/2018	JUN/2018	JUL/2018	AGO/2018	TOTAL (ÚLTIMOS 12 MESES)	PREVISÃO P/ O EXERCÍCIO
RECEITAS CORRENTES (I)	3.187.461,96	3.824.756,35	3.940.836,70	6.883.255,83	4.633.395,25	5.009.649,35	4.096.058,69	4.891.213,50	4.823.133,63	5.768.022,18	5.860.958,12	4.173.609,57	57.092.351,13	51.134.100,00
Receita Tributária	215.267,80	109.054,46	309.259,14	601.676,04	212.145,10	203.508,33	206.361,01	760.566,61	265.981,81	142.913,01	359.149,93	268.322,04	3.654.205,28	2.352.000,00
IPTU	1.513,76	437,91	1.274,51	2.027,40	1.705,77	21.153,29	51.788,51	25.124,84	4.444,07	3.598,96	2.156,02	898,56	116.123,60	190.000,00
ISS	49.539,07	56.143,27	46.238,27	52.303,35	67.852,36	50.699,15	53.887,46	124.105,46	77.960,43	49.463,63	56.020,42	95.160,62	779.373,49	801.000,00
ITBI	16.504,84	20.126,40	31.387,68	13.878,80	21.423,00	14.104,30	10.000,00	12.542,22	12.786,92	5.400,00	16.843,35	10.400,00	185.397,51	171.000,00
IRRF	135.718,05	25.353,53	159.319,81	391.772,45	64.603,36	10.483,45	62.505,45	574.868,14	129.454,20	73.143,90	258.817,80	144.160,07	2.030.200,21	770.000,00
Outras Receitas Tributárias	12.374,20	7.304,61	68.211,46	141.694,04	56.560,61	107.068,14	28.179,59	23.925,95	41.336,19	11.306,52	25.312,34	17.702,79	543.110,47	420.000,00
Receita de Contribuições	0,00	0,00	0,00	0,00	0,00	0,00	0,00	0,00	0,00	0,00	0,00	0,00	0,00	0,00
Receita Patrimonial	16.516,87	14.652,71	12.526,21	12.158,30	13.861,51	10.459,47	12.345,22	11.249,41	10.942,28	12.152,22	12.708,56	12.446,22	152.018,98	100.000,00
Receita Agropecuária	0,00	0,00	0,00	0,00	0,00	0,00	0,00	0,00	0,00	0,00	0,00	0,00	0,00	0,00
Receita Industrial	0,00	0,00	0,00	0,00	0,00	0,00	0,00	0,00	0,00	0,00	0,00	0,00	0,00	0,00
Receita de Serviços	4.735,00	4.044,00	4.600,00	5.140,00	0,00	0,00	0,00	0,00	0,00	0,00	0,00	0,00	18.519,00	50.000,00
Transferências Correntes	2.938.990,17	3.681.951,16	3.608.995,46	6.253.319,17	4.404.941,13	4.760.178,40	3.864.935,85	3.994.496,07	4.507.568,78	5.577.509,61	5.485.985,06	3.887.723,42	52.966.594,28	48.031.100,00
Cota-Parte do FPM	1.105.036,30	1.252.321,52	1.288.100,40	2.478.377,60	1.570.953,68	2.053.727,76	1.382.961,68	1.449.990,27	1.779.490,33	1.666.408,07	1.919.630,52	1.427.809,59	19.374.807,72	19.600.000,00
Cota-Parte do ICMS	317.028,97	437.641,67	427.104,54	466.889,44	671.431,28	477.403,43	519.422,68	411.130,43	511.718,30	399.052,38	565.413,12	416.805,43	5.621.041,67	5.000.000,00
Cota-Parte do IPVA	48.115,64	40.278,13	49.009,17	47.354,85	47.043,34	58.169,87	85.028,12	36.260,88	49.503,67	41.734,86	49.496,58	65.309,62	617.304,73	600.000,00
Cota-Parte do ITR	702,68	5.685,85	154,78	73,74	127,52	45,38	8,50	6,21	13,03	83,25	130,38	409,11	7.440,43	1.000,00
Transferência da LC 87/1996	435,23	435,23	435,23	435,23	427,60	427,60	427,60	427,60	427,60	427,60	427,60	427,60	5.161,72	5.000,00
Transferência da LC 61/1989	318,88	327,05	335,23	343,41	0,00	884,35	605,95	474,93	491,31	503,60	458,56	458,56	5.201,83	4.000,00
Transferência do FUNDEB	997.050,09	1.107.293,98	1.229.330,21	1.389.269,67	1.711.865,05	1.575.005,29	1.267.314,30	1.187.687,64	1.586.103,65	1.314.633,98	1.131.215,73	1.359.943,06	15.856.712,65	14.400.000,00
Outras Transferências	470.302,38	837.967,73	614.525,90	1.870.575,23	403.092,66	594.514,72	609.167,02	908.518,11	579.820,89	2.154.665,87	1.819.212,57	616.560,45	11.478.923,53	8.421.100,00
Demais Receitas Correntes	11.952,12	15.054,02	5.455,89	10.962,32	2.447,51	35.503,15	12.416,61	124.901,41	38.640,76	35.447,34	3.114,57	5.117,89	301.013,59	601.000,00
DEDUÇÕES (II)	-294.327,49	-347.337,85	-353.027,79	-447.582,64	-457.996,62	-518.131,60	-397.690,88	-379.658,02	-468.328,80	-421.641,92	-349.541,60	-382.243,92	-4.817.509,13	-4.822.000,00
Contrib. Servidor Plano de Previdência														
Compensação Financeira entre Regimes														
Deduções para o FUNDEB	-294.327,49	-347.337,85	-353.027,79	-447.582,64	-457.996,62	-518.131,60	-397.690,88	-379.658,02	-468.328,80	-421.641,92	-349.541,60	-382.243,92	-4.817.509,13	-4.822.000,00
RECEITA CORRENTE LÍQUIDA (III) = (I - II)	2.893.134,47	3.477.418,50	3.587.808,91	6.435.673,19	4.175.398,63	4.491.517,75	3.698.367,81	4.511.555,48	4.354.804,83	5.346.380,26	5.511.416,52	3.791.365,65	52.274.842,00	46.312.100,00



PREFEITURA MUN. DE BOQUIM
PCA DR JOSE MARIA PAIVA DE MELO Nº: 26, Bairro CENTRO
CEP: 49.360-000
13097068000182

RELATÓRIO RESUMIDO DA EXECUÇÃO ORÇAMENTÁRIA - CONSOLIDADO
DEMONSTRATIVO DA RECEITA CORRENTE LÍQUIDA
4º BIMESTRE DE 2018

RREO - Anexo III (LRF, Art. 53, inciso I)

Em Reais

Eraldo de Andrade Santos

89160258500 - ERALDO DE ANDRADE SANTOS

PREFEITO MUNICIPAL

José Valmir dos Passos

11656778572 - JOSÉ VALMIR DOS PASSOS CRC: 4111/SE

**ESTADO DE SERGIPE
MUNICÍPIO DE BOQUIM**

RELATÓRIO RESUMIDO DA EXECUÇÃO ORÇAMENTÁRIA - CONSOLIDADO

ORÇAMENTO FISCAL E DA SEGURIDADE SOCIAL

DEMONSTRATIVO DAS RECEITAS E DESPESAS PREVIDENCIÁRIAS DO REGIME PRÓPRIO DE PREVIDÊNCIA DOS SERVIDORES

4º BIMESTRE DE 2018

RREO – Anexo 4 (LRF, Art. 53, inciso II)

R\$ 1,00

PLANO PREVIDENCIÁRIO

RECEITAS PREVIDENCIÁRIAS - RPPS	PREVISÃO INICIAL	PREVISÃO ATUALIZADA	RECEITAS REALIZADAS	
			No Bimestre	
RECEITAS CORRENTES (I)	0,00	0,00	0,00	0,00
Receita de Contribuições dos Segurados	0,00	0,00	0,00	0,00
Civil	0,00	0,00	0,00	0,00
Ativo	0,00	0,00	0,00	0,00
Inativo	0,00	0,00	0,00	0,00
Pensionista	0,00	0,00	0,00	0,00
Militar	0,00	0,00	0,00	0,00
Ativo	0,00	0,00	0,00	0,00
Inativo	0,00	0,00	0,00	0,00
Pensionista	0,00	0,00	0,00	0,00
Receita de Contribuições Patronais	0,00	0,00	0,00	0,00
Civil	0,00	0,00	0,00	0,00
Ativo	0,00	0,00	0,00	0,00
Inativo	0,00	0,00	0,00	0,00
Pensionista	0,00	0,00	0,00	0,00
Militar	0,00	0,00	0,00	0,00
Ativo	0,00	0,00	0,00	0,00
Inativo	0,00	0,00	0,00	0,00
Pensionista	0,00	0,00	0,00	0,00
Em Regime de Parcelamento de Débitos	0,00	0,00	0,00	0,00
Receita Patrimonial	0,00	0,00	0,00	0,00
Receitas Imobiliárias	0,00	0,00	0,00	0,00
Receitas de Valores Mobiliários	0,00	0,00	0,00	0,00
Outras Receitas Patrimoniais	0,00	0,00	0,00	0,00
Receita de Serviços	0,00	0,00	0,00	0,00
Receita de Aporte Periódico de Valores Predefinidos	0,00	0,00	0,00	0,00
Outras Receitas Correntes	0,00	0,00	0,00	0,00
Compensação Previdenciária entre RGPS e RPPS	0,00	0,00	0,00	0,00
Demais Receitas Correntes	0,00	0,00	0,00	0,00
RECEITAS DE CAPITAL (II)	0,00	0,00	0,00	0,00
Alienação de Bens, Direitos e Ativos	0,00	0,00	0,00	0,00
Amortização de Empréstimos	0,00	0,00	0,00	0,00
Outras Receitas de Capital	0,00	0,00	0,00	0,00
TOTAL DAS RECEITAS PREVIDENCIÁRIAS RPPS - (III) = (I + II)	0,00	0,00	0,00	0,00

DESPESAS PREVIDENCIÁRIAS - RPPS	DOTAÇÃO INICIAL	DOTAÇÃO ATUALIZADA	DESPESAS EMPENHADAS		DESPESAS LIQUIDADAS		INSCRITAS EM RESTOS A PAGAR NÃO	
			Até o Bimestre 2018	Até o Bimestre 2017	Até o Bimestre 2018	Até o Bimestre 2017	Em 2018	Em 2017
ADMINISTRAÇÃO (IV)	0,00	0,00	0,00	0,00	0,00	0,00	0,00	0,00
Despesas Correntes	0,00	0,00	0,00	0,00	0,00	0,00	0,00	0,00
Despesa de Capital	0,00	0,00	0,00	0,00	0,00	0,00	0,00	0,00
PREVIDÊNCIA SOCIAL (V)	0,00	0,00	0,00	0,00	0,00	0,00	0,00	0,00
Benefícios - Civil	0,00	0,00	0,00	0,00	0,00	0,00	0,00	0,00
Aposentadorias	0,00	0,00	0,00	0,00	0,00	0,00	0,00	0,00
Pensões	0,00	0,00	0,00	0,00	0,00	0,00	0,00	0,00
Outros Benefícios Previdenciários	0,00	0,00	0,00	0,00	0,00	0,00	0,00	0,00
Benefícios - Militar	0,00	0,00	0,00	0,00	0,00	0,00	0,00	0,00
Reformas	0,00	0,00	0,00	0,00	0,00	0,00	0,00	0,00
Pensões	0,00	0,00	0,00	0,00	0,00	0,00	0,00	0,00
Outros Benefícios Previdenciários	0,00	0,00	0,00	0,00	0,00	0,00	0,00	0,00
Outras Despesas Previdenciárias	0,00	0,00	0,00	0,00	0,00	0,00	0,00	0,00
Compensação Previdenciária do RPPS para o RGPS	0,00	0,00	0,00	0,00	0,00	0,00	0,00	0,00
Demais Despesas Previdenciárias	0,00	0,00	0,00	0,00	0,00	0,00	0,00	0,00
TOTAL DAS DESPESAS PREVIDENCIÁRIAS RPPS (VI) = (IV + V)	0,00	0,00	0,00	0,00	0,00	0,00	0,00	0,00
RESULTADO PREVIDENCIÁRIO (VII) = (III - VI)	0,00	0,00	0,00	0,00	0,00	0,00		

RECURSOS RPPS ARRECADADOS EM EXERCÍCIOS ANTERIORES	0,0	PREVISÃO ORÇAMENTÁRIA	0,0
---	-----	------------------------------	-----

RESERVA ORÇAMENTÁRIA DO RPPS	0,0	PREVISÃO ORÇAMENTÁRIA	0,0
-------------------------------------	-----	------------------------------	-----

APORTES DE RECURSOS PARA O PLANO PREVIDENCIÁRIO DO RPPS	APORTES REALIZADOS
Plano de Amortização - Contribuição Patronal Suplementar	0,0
Plano de Amortização - Aporte Periódico de Valores Predefinidos	0,0
Outros Aportes para o RPPS	0,0
Recursos para Cobertura de Déficit Financeiro	0,0

BENS E DIREITOS DO RPPS	PERÍODO DE REFERÊNCIA	
	2018	2017
Caixa e Equivalentes de Caixa		0,0
Investimentos e Aplicações		0,0
Outros Bens e Direitos		0,0

PLANO FINANCEIRO

RECEITAS REALIZADAS

**ESTADO DE SERGIPE
MUNICÍPIO DE BOQUIM**

RELATÓRIO RESUMIDO DA EXECUÇÃO ORÇAMENTÁRIA - CONSOLIDADO

ORÇAMENTO FISCAL E DA SEGURIDADE SOCIAL

DEMONSTRATIVO DAS RECEITAS E DESPESAS PREVIDENCIÁRIAS DO REGIME PRÓPRIO DE PREVIDÊNCIA DOS SERVIDORES


4º BIMESTRE DE 2018

RREO – Anexo 4 (LRF, Art. 53, inciso II)

R\$ 1,00

RECEITAS PREVIDENCIÁRIAS - RPPS	PREVISÃO INICIAL	PREVISÃO ATUALIZADA	Até o Bimestre 2018		Até o Bimestre 2017	
RECEITAS CORRENTES (VIII)	0,00	0,00	0,00	0,00	0,00	0,00
Receita de Contribuições dos Segurados	0,00	0,00	0,00	0,00	0,00	0,00
Civil	0,00	0,00	0,00	0,00	0,00	0,00
Ativo	0,00	0,00	0,00	0,00	0,00	0,00
Inativo	0,00	0,00	0,00	0,00	0,00	0,00
Pensionista	0,00	0,00	0,00	0,00	0,00	0,00
Militar	0,00	0,00	0,00	0,00	0,00	0,00
Ativo	0,00	0,00	0,00	0,00	0,00	0,00
Inativo	0,00	0,00	0,00	0,00	0,00	0,00
Pensionista	0,00	0,00	0,00	0,00	0,00	0,00
Receita de Contribuições Patronais	0,00	0,00	0,00	0,00	0,00	0,00
Civil	0,00	0,00	0,00	0,00	0,00	0,00
Ativo	0,00	0,00	0,00	0,00	0,00	0,00
Inativo	0,00	0,00	0,00	0,00	0,00	0,00
Pensionista	0,00	0,00	0,00	0,00	0,00	0,00
Militar	0,00	0,00	0,00	0,00	0,00	0,00
Ativo	0,00	0,00	0,00	0,00	0,00	0,00
Inativo	0,00	0,00	0,00	0,00	0,00	0,00
Pensionista	0,00	0,00	0,00	0,00	0,00	0,00
Em Regime de Parcelamento de Débitos	0,00	0,00	0,00	0,00	0,00	0,00
Receita Patrimonial	0,00	0,00	0,00	0,00	0,00	0,00
Receitas Imobiliárias	0,00	0,00	0,00	0,00	0,00	0,00
Receitas de Valores Mobiliários	0,00	0,00	0,00	0,00	0,00	0,00
Outras Receitas Patrimoniais	0,00	0,00	0,00	0,00	0,00	0,00
Receita de Serviços	0,00	0,00	0,00	0,00	0,00	0,00
Outras Receitas Correntes	0,00	0,00	0,00	0,00	0,00	0,00
Compensação Previdenciária entre RGPS e RPPS	0,00	0,00	0,00	0,00	0,00	0,00
Demais Receitas Correntes	0,00	0,00	0,00	0,00	0,00	0,00
RECEITAS DE CAPITAL (IX)	0,00	0,00	0,00	0,00	0,00	0,00
Alienação de Bens, Direitos e Ativos	0,00	0,00	0,00	0,00	0,00	0,00
Amortização de Empréstimos	0,00	0,00	0,00	0,00	0,00	0,00
Outras Receitas de Capital	0,00	0,00	0,00	0,00	0,00	0,00
TOTAL DAS DESPESAS PREVIDENCIÁRIAS RPPS - (X) = (VIII + IX)	0,00	0,00	0,00	0,00	0,00	0,00

DESPESAS PREVIDENCIÁRIAS - RPPS	DOTAÇÃO INICIAL	DOTAÇÃO ATUALIZADA	DESPESAS EMPENHADAS		DESPESAS LIQUIDADAS		INSCRITAS EM RESTOS A PAGAR NÃO PROCESSADOS	
			Até o Bimestre 2018	Até o Bimestre 2017	Até o Bimestre 2018	Até o Bimestre 2017	Em 2018	Em 2017
ADMINISTRAÇÃO (XI)	0,00	0,00	0,00	0,00	0,00	0,00	0,00	0,00
Despesas Correntes	0,00	0,00	0,00	0,00	0,00	0,00	0,00	0,00
Despesa de Capital	0,00	0,00	0,00	0,00	0,00	0,00	0,00	0,00
PREVIDÊNCIA SOCIAL (XII)	0,00	0,00	0,00	0,00	0,00	0,00	0,00	0,00
Benefícios - Civil	0,00	0,00	0,00	0,00	0,00	0,00	0,00	0,00
Aposentadorias	0,00	0,00	0,00	0,00	0,00	0,00	0,00	0,00
Pensões	0,00	0,00	0,00	0,00	0,00	0,00	0,00	0,00
Outros Benefícios Previdenciários	0,00	0,00	0,00	0,00	0,00	0,00	0,00	0,00
Benefícios - Militar	0,00	0,00	0,00	0,00	0,00	0,00	0,00	0,00
Reformas	0,00	0,00	0,00	0,00	0,00	0,00	0,00	0,00
Pensões	0,00	0,00	0,00	0,00	0,00	0,00	0,00	0,00
Outros Benefícios Previdenciários	0,00	0,00	0,00	0,00	0,00	0,00	0,00	0,00
Outras Despesas Previdenciárias	0,00	0,00	0,00	0,00	0,00	0,00	0,00	0,00
Compensação Previdenciária do RPPS para o RGPS	0,00	0,00	0,00	0,00	0,00	0,00	0,00	0,00
Demais Despesas Previdenciárias	0,00	0,00	0,00	0,00	0,00	0,00	0,00	0,00
TOTAL DAS DESPESAS PREVIDENCIÁRIAS RPPS (XIII) = (XI + XII)	0,00	0,00	0,00	0,00	0,00	0,00	0,00	0,00
RESULTADO PREVIDENCIÁRIO (XIV) = (X - XIII)	0,00	0,00	0,00	0,00	0,00	0,00		
APORTES DE RECURSOS PARA O PLANO FINANCEIRO DO RPPS	APORTES REALIZADOS							
Recursos para Cobertura de Insuficiências Financeiras								0,0
Recursos para Formação de Reserva								0,0


89160258500 - ERALDO DE ANDRADE SANTOS

PREFEITO MUNICIPAL



11656778572 - JOSÉ VALMIR DOS PASSOS CRC: 4111/SE



PREFEITURA MUN. DE BOQUIM
 PCA DR JOSE MARIA PAIVA DE MELO Nº: 26, Bairro CENTRO
 CEP: 49.360-000
 13097068000182

RELATÓRIO RESUMIDO DA EXECUÇÃO ORÇAMENTÁRIA
DEMONSTRATIVO DOS RESULTADOS PRIMÁRIO E NOMINAL
4º BIMESTRE DE 2018

RREO – ANEXO VI (LRF, art.53, § 1º, inciso I)

RECEITAS PRIMÁRIAS	PREVISÃO ATUALIZADA	Até o Bimestre	
		RECEITAS REALIZADAS	
RECEITAS CORRENTES (I)	46.312.100,00		35.880.806,93
Impostos, Taxas e Contribuições de Melhoria	2.352.000,00		2.418.947,84
IPTU	190.000,00		110.870,02
ISS	801.000,00		575.149,53
ITBI	171.000,00		103.499,79
IRRF	770.000,00		1.318.036,37
Outros Impostos, Taxas e Contribuições de Melhoria	420.000,00		311.392,13
Contribuições	0,00		0,00
Receita Patrimonial	100.000,00		96.164,89
Aplicações Financeiras (II)	90.000,00		78.157,11
Outras Receitas Patrimoniais	10.000,00		18.007,78
Transferências Correntes	43.209.100,00		33.108.104,96
Cota-Parte do FPM	15.900.000,00		10.758.347,41
Cota-Parte do ICMS	4.000.000,00		3.177.901,78
Cota-Parte do IPVA	480.000,00		346.037,55
Cota-Parte do ITR	800,00		658,76
Transferências da LC 87/1996	4.000,00		2.736,64
Transferências da LC 61/1989	3.200,00		3.101,83
Transferências do FUNDEB	14.400.000,00		11.133.768,70
Outras Transferências Correntes	8.421.100,00		7.685.552,29
Demais Receitas Correntes	651.000,00		257.589,24
Outras Receitas Financeiras (III)	0,00		0,00
Receitas Correntes Restantes	651.000,00		257.589,24
RECEITAS PRIMÁRIAS CORRENTES (IV) = (I - II - III)	46.222.100,00		35.802.649,82
RECEITAS DE CAPITAL (V)	1.687.900,00		337.626,86



PREFEITURA MUN. DE BOQUIM
 PCA DR JOSE MARIA PAIVA DE MELO Nº: 26, Bairro CENTRO
 CEP: 49.360-000
 13097068000182

**RELATÓRIO RESUMIDO DA EXECUÇÃO ORÇAMENTÁRIA
 DEMONSTRATIVO DOS RESULTADOS PRIMÁRIO E NOMINAL
 4º BIMESTRE DE 2018**

RREO – ANEXO VI (LRF, art.53, § 1º, inciso I)

Operações de Crédito (VI)	0,00	0,00
Amortização de Empréstimos (VII)	0,00	0,00
Alienação de Bens	50.000,00	0,00
Receitas de Alienação de Investimentos Temporários (VIII)	0,00	0,00
Receitas de Alienação de Investimentos Permanentes (IX)	0,00	0,00
Outras Alienações de Bens	50.000,00	0,00
Transferências de Capital	637.900,00	337.626,86
Convênios	285.800,00	0,00
Outras Transferências de Capital	352.100,00	337.626,86
Outras Receitas de Capital	1.000.000,00	0,00
Outras Receitas de Capital Não Primárias (X)	0,00	0,00
Outras Receitas de Capital Primárias	1.000.000,00	0,00
RECEITAS PRIMÁRIAS DE CAPITAL (XI) = (V - VI - VII - VIII - IX - X)	1.687.900,00	337.626,86
RECEITA PRIMÁRIA TOTAL (XII) = (IV + XI)	47.910.000,00	36.140.276,68

DESPESAS	Até o Bimestre						
	DOTAÇÃO ATUALIZADA	DESPESAS EMPENHADAS	DESPESAS LIQUIDADAS	DESPESAS PAGAS (a)	RESTOS A PAGAR PROCESSADOS PAGOS (b)	RESTOS A PAGAR NÃO PROCESSADOS	
						LIQUIDADOS	PAGOS
DESPESAS CORRENTES (XIII)	47.328.658,14	44.429.657,21	31.496.441,16	29.148.289,28	2.741.221,57	135.893,50	135.893,50
Pessoal e Encargos Sociais	34.768.978,31	32.775.490,83	25.341.988,65	23.746.249,32	2.168.178,14	0,00	0,00
Juros e Encargos da Dívida (XIV)	0,00	0,00	0,00	0,00	0,00	0,00	0,00
Outras Despesas Correntes	12.559.679,83	11.654.166,38	6.154.452,51	5.402.039,96	573.043,43	135.893,50	135.893,50
DESPESAS PRIMÁRIAS CORRENTES (XV) = (XIII - XIV)	47.328.658,14	44.429.657,21	31.496.441,16	29.148.289,28	2.741.221,57	135.893,50	135.893,50
DESPESAS DE CAPITAL (XVI)	3.284.981,86	3.169.644,63	1.395.640,21	1.314.694,14	7.955,02	42.389,39	42.389,39
Investimentos	2.579.926,86	2.465.089,63	722.611,78	641.665,71	7.955,02	42.389,39	42.389,39
Inversões Financeiras	500,00	0,00	0,00	0,00	0,00	0,00	0,00



PREFEITURA MUN. DE BOQUIM
 PCA DR JOSE MARIA PAIVA DE MELO Nº: 26, Bairro CENTRO
 CEP: 49.360-000
 13097068000182

RELATÓRIO RESUMIDO DA EXECUÇÃO ORÇAMENTÁRIA
DEMONSTRATIVO DOS RESULTADOS PRIMÁRIO E NOMINAL
4º BIMESTRE DE 2018

RREO – ANEXO VI (LRF, art.53, § 1º, inciso I)

Concessão de Empréstimos e Financiamentos (XVII)	0,00	0,00	0,00	0,00	0,00	0,00	0,00
Aquisição de Título de Capital já Integralizado (XVIII)	0,00	0,00	0,00	0,00	0,00	0,00	0,00
Aquisição de Título de Crédito (XIX)	0,00	0,00	0,00	0,00	0,00	0,00	0,00
Demais Inversões Financeiras	500,00	0,00	0,00	0,00	0,00	0,00	0,00
Amortização da Dívida (XX)	704.555,00	704.555,00	673.028,43	673.028,43	0,00	0,00	0,00
DESPESAS PRIMÁRIAS DE CAPITAL (XXI) = (XVI - XVII - XVIII - XIX - XX)	2.580.426,86	2.465.089,63	722.611,78	641.665,71	7.955,02	42.389,39	42.389,39
RESERVA DE CONTINGÊNCIA (XXII)	48.000,00	0,00	0,00	0,00	0,00	0,00	0,00
DESPESA PRIMÁRIA TOTAL (XXIII) = (XV + XXI + XXII)	49.957.085,00	46.894.746,84	32.219.052,94	29.789.954,99	2.749.176,59	178.282,89	178.282,89

RESULTADO PRIMÁRIO - Acima da Linha (XXIV) = [XIIa - (XXIIIa +XXIIIb + 3.422.862,21

META FISCAL PARA O RESULTADO PRIMÁRIO

VALOR CORRENTE

Meta fixada no Anexo de Metas Fiscais da LDO para o exercício de referência 4.880.000,00

JUROS NOMINAIS

Até o Bimestre

VALOR INCORRIDO

JUROS E ENCARGOS ATIVOS (XXV) 78.157,11

JUROS E ENCARGOS PASSIVOS (XXVI) 0,00

RESULTADO NOMINAL - Acima da Linha (XXVII) = XXIV + (XXV - XXVI) 3.501.019,32

META FISCAL PARA O RESULTADO NOMINAL

VALOR CORRENTE

Meta fixada no Anexo de Metas Fiscais da LDO para o exercício de referência -20.000,00



PREFEITURA MUN. DE BOQUIM
 PCA DR JOSE MARIA PAIVA DE MELO Nº: 26, Bairro CENTRO
 CEP: 49.360-000
 13097068000182

RELATÓRIO RESUMIDO DA EXECUÇÃO ORÇAMENTÁRIA
DEMONSTRATIVO DOS RESULTADOS PRIMÁRIO E NOMINAL
4º BIMESTRE DE 2018

RREO – ANEXO VI (LRF, art.53, § 1º, inciso I)

DESPESAS	SALDO	
	Em 31/Dez/2017	Até o Bimestre
DÍVIDA CONSOLIDADA (XXVIII)	1.511.519,91	838.491,48
DEDUÇÕES (XXIX)	968.078,47	5.488.803,55
Disponibilidade de Caixa	676.489,91	5.126.294,21
Disponibilidade de Caixa Bruta	3.695.045,95	5.395.673,66
(-) Restos a Pagar Processados (XXX)	3.018.556,04	269.379,45
Demais Haveres Financeiros	291.588,56	362.509,34
DÍVIDA CONSOLIDADA LÍQUIDA (XXXI) = (XXVIII - XXIX)	543.441,44	-4.650.312,07
RESULTADO NOMINAL - Abaixo da Linha (XXXII) = (XXXIa - XXXIb)		5.193.753,51
AJUSTE METODOLÓGICO		Até o Bimestre
VARIAÇÃO SALDO RPP = (XXXIII) = (XXXa - XXXb)		2.749.176,59
RECEITA DE ALIENAÇÃO DE INVESTIMENTOS PERMANENTES (IX)		0,00
PASSIVOS RECONHECIDOS NA DC (XXXIV)		1.511.519,91
OUTROS AJUSTES (XXXV)		
RESULTADO NOMINAL AJUSTADO - Abaixo da Linha (XXXVI) = (XXXII - XXXIII - IX + XXXIV + XXXV)		3.956.096,83
RESULTADO PRIMÁRIO - Abaixo da Linha (XXXVII) = XXXVI - (XXV - XXVI)		3.877.939,72
INFORMAÇÕES ADICIONAIS		PREVISÃO ORÇAMENTÁRIA
SALDO DE EXERCÍCIOS ANTERIORES		
Recursos Arrecadados em Exercícios Anteriores - RPPS		



PREFEITURA MUN. DE BOQUIM
PCA DR JOSE MARIA PAIVA DE MELO Nº: 26, Bairro CENTRO
CEP: 49.360-000
13097068000182

RELATÓRIO RESUMIDO DA EXECUÇÃO ORÇAMENTÁRIA
DEMONSTRATIVO DOS RESULTADOS PRIMÁRIO E NOMINAL
4º BIMESTRE DE 2018

RREO – ANEXO VI (LRF, art.53, § 1º, inciso I)

Superávit Financeiro Utilizado para Abertura e Reabertura de Créditos
Adicionais

RESERVA ORÇAMENTÁRIA DO RPPS

89160258500 - ERALDO DE ANDRADE SANTOS

PREFEITO MUNICIPAL

11656778572 - JOSÉ VALMIR DOS PASSOS CRC: 4111/SE

ESTADO DE SERGIPE
MUNICÍPIO DE BOQUIM
RELATÓRIO RESUMIDO DA EXECUÇÃO ORÇAMENTÁRIA
DEMONSTRATIVO DOS RESTOS A PAGAR POR PODER E ÓRGÃO
ORÇAMENTOS FISCAL E DA SEGURIDADE SOCIAL
4º BIMESTRE DE 2018

RREO - ANEXO 7 (LRF, art. 53, inciso V)

1,00

PODER/ÓRGÃO	RESTOS A PAGAR PROCESSADOS					RESTOS A PAGAR NÃO PROCESSADOS						
	Inscritos		Cancelados	Pagos	Saldo (a)	Inscritos		Liquidados	Cancelados	Pagos	Saldo (b)	Saldo Total (a+b)
	Em Exercícios Anteriores	Em 31 de dezembro de 2017				Em Exercícios Anteriores	Em 31 de dezembro de 2017					
RESTOS A PAGAR (EXCETO INTRA-ORÇAMENTÁRIOS) (I)	133.147,29	2.885.408,75	-	2.749.176,59	269.379,45	519.304,07	279.222,52	178.282,89		178.282,89	620.243,70	889.623,15
PODER EXECUTIVO	133.147,29	2.885.408,75	-	2.749.176,59	269.379,45	519.304,07	279.222,52	178.282,89		178.282,89	620.243,70	889.623,15
Município de Boquim - Poder executivo	133.147,29	2.885.408,75	-	2.749.176,59	269.379,45	519.304,07	279.222,52	178.282,89	-	178.282,89	620.243,70	889.623,15
RESTOS A PAGAR (INTRA-ORÇAMENTÁRIOS) (II)												
TOTAL (III) = (I + II)	133.147,29	2.885.408,75	-	2.749.176,59	269.379,45	519.304,07	279.222,52	178.282,89		178.282,89	620.243,70	889.623,15

Fonte: Sistema Ágape, MUNICÍPIO DE BOQUIM. Unidade Responsável: SECRETARIA DE FINANÇAS. Data de emissão: 28/09/2018. Hora de emissão: 11:29.



89160258500 - ERALDO DE ANDRADE SANTOS

PREFEITO MUNICIPAL



11656778572 - JOSÉ VALMIR DOS PASSOS CRC: 4111/SE

RECEITAS DO ENSINO				
RECEITA RESULTANTE DE IMPOSTOS (caput do art. 212 da Constituição)	PREVISÃO INICIAL	PREVISÃO ATUALIZADA (a)	RECEITAS REALIZADAS	
			Até o Bimestre (b)	% (c) = (b/a)x100
1- RECEITA DE IMPOSTOS	1.932.000,00	1.932.000,00	2.107.555,71	109,09
1.1- Receita Resultante do Imposto sobre a Propriedade Predial e Territorial Urbana – IPTU	190.000,00	190.000,00	110.870,02	58,35
1.1.1- IPTU	180.000,00	180.000,00	104.133,71	57,85
1.1.2- Multas, Juros de Mora, Dívida Ativa e Outros Encargos do IPTU	10.000,00	10.000,00	6.736,31	67,36
1.2- Receita Resultante do Imposto sobre Transmissão Inter Vivos – ITBI	171.000,00	171.000,00	103.499,79	60,53
1.2.1- ITBI	170.000,00	170.000,00	103.499,79	60,88
1.2.2- Multas, Juros de Mora, Dívida Ativa e Outros Encargos do ITBI	1.000,00	1.000,00	-	-
1.3- Receita Resultante do Imposto sobre Serviços de Qualquer Natureza – ISS	801.000,00	801.000,00	575.149,53	71,80
1.3.1- ISS	800.000,00	800.000,00	573.934,42	71,74
1.3.2- Multas, Juros de Mora, Dívida Ativa e Outros Encargos do ISS	1.000,00	1.000,00	1.215,11	121,51
1.4- Receita Resultante do Imposto de Renda Retido na Fonte – IRRF	770.000,00	770.000,00	1.318.036,37	171,17
1.5- Receita Resultante do Imposto Territorial Rural – ITR (CF, art. 153, §4º, inciso III)	-	-	-	-
1.5.1- ITR	-	-	-	-
1.5.2- Multas, Juros de Mora, Dívida Ativa e Outros Encargos do ITR	-	-	-	-
2- RECEITA DE TRANSFERÊNCIAS CONSTITUCIONAIS E LEGAIS	25.210.000,00	25.210.000,00	17.664.017,33	70,07
2.1- Cota-Parte FPM	19.600.000,00	19.600.000,00	13.250.971,90	67,61
2.1.1- Parcela referente à CF, art. 159, I, alínea b	18.500.000,00	18.500.000,00	12.463.123,33	67,37
2.1.2- Parcela referente à CF, art. 159, I, alínea d	700.000,00	700.000,00	-	-
2.1.3- Parcela referente à CF, art. 159, I, alínea e	400.000,00	400.000,00	787.848,57	-
2.2- Cota-Parte ICMS	5.000.000,00	5.000.000,00	3.972.377,05	79,45
2.3- ICMS-Desoneração – L.C. nº87/1996	5.000,00	5.000,00	3.420,80	68,42
2.4- Cota-Parte IPI-Exportação	4.000,00	4.000,00	3.877,26	96,93
2.5- Cota-Parte ITR	1.000,00	1.000,00	823,38	82,34
2.6- Cota-Parte IPVA	600.000,00	600.000,00	432.546,94	72,09
2.7- Cota-Parte IOF-Ouro	-	-	-	-
3- TOTAL DA RECEITA DE IMPOSTOS (1 + 2)	27.142.000,00	27.142.000,00	19.771.573,04	72,84
RECEITAS ADICIONAIS PARA FINANCIAMENTO DO ENSINO	PREVISÃO INICIAL	PREVISÃO ATUALIZADA (a)	RECEITAS REALIZADAS	
			Até o Bimestre (b)	% (c) = (b/a)x100
4- RECEITA DA APLICAÇÃO FINANCEIRA DE OUTROS RECURSOS DE IMPOSTOS VINCULADOS AO ENSINO	1.000,00	1.000,00	17,37	1,74
5- RECEITA DE TRANSFERÊNCIAS DO FNDE	1.091.450,00	1.091.450,00	949.799,43	87,02
5.1- Transferências do Salário-Educação	559.000,00	559.000,00	418.177,33	74,81
5.2- Transferências Diretas - PDDE	5.000,00	5.000,00	-	-
5.3- Transferências Diretas - PNAE	352.650,00	352.650,00	222.441,60	63,08
5.4 - Transferências Diretas - PNATE	168.000,00	168.000,00	114.726,03	68,29
5.5- Outras Transferências do FNDE	5.800,00	5.800,00	187.690,23	3236,04
5.6- Aplicação Financeira dos Recursos do FNDE	1.000,00	1.000,00	6.764,24	0,00
6- RECEITA DE TRANSFERÊNCIAS DE CONVÊNIOS	146.900,00	146.900,00	221,70	0,15
6.1- Transferências de Convênios	146.900,00	146.900,00	-	0,00
6.2- Aplicação Financeira dos Recursos de Convênios	-	-	221,70	-
7- RECEITA DE OPERAÇÕES DE CRÉDITO	-	-	-	-
8- OUTRAS RECEITAS PARA FINANCIAMENTO DO ENSINO	-	-	-	-
9- TOTAL DAS RECEITAS ADICIONAIS PARA FINANCIAMENTO DO ENSINO (4 + 5 + 6 + 7 + 8)	1.239.350,00	1.239.350,00	950.038,50	76,66
FUNDEB				
RECEITAS DO FUNDEB	PREVISÃO INICIAL	PREVISÃO ATUALIZADA (a)	RECEITAS REALIZADAS	
			Até o Bimestre (b)	% (c) = (b/a)x100
10- RECEITAS DESTINADAS AO FUNDEB	4.822.000,00	4.822.000,00	3.375.233,75	70,00
10.1- Cota-Parte FPM Destinada ao FUNDEB – (20% de 2.1.1)	3.700.000,00	3.700.000,00	2.492.624,67	67,37
10.2- Cota-Parte ICMS Destinada ao FUNDEB – (20% de 2.2)	1.000.000,00	1.000.000,00	794.475,41	79,45
10.3- ICMS-Desoneração Destinada ao FUNDEB – (20% de 2.3)	1.000,00	1.000,00	684,16	68,42
10.4- Cota-Parte IPI-Exportação Destinada ao FUNDEB – (20% de 2.4)	800,00	800,00	775,45	96,93

10.5- Cota-Parte ITR ou ITR Arrecadado Destinados ao FUNDEB – (20% de ((1.5 – 10.6- Cota-Parte IPVA Destinada ao FUNDEB – (20% de 2.6)	200,00	200,00	164,68	82,34
	120.000,00	120.000,00	86.509,39	72,09
11- RECEITAS RECEBIDAS DO FUNDEB	14.420.000,00	14.420.000,00	11.138.617,86	77,24
11.1- Transferências de Recursos do FUNDEB	14.400.000,00	14.400.000,00	11.133.768,70	77,32
11.2- Complementação da União ao FUNDEB	-	-	-	-
11.3- Receita de Aplicação Financeira dos Recursos do FUNDEB	20.000,00	20.000,00	4.849,16	24,25
12- RESULTADO LÍQUIDO DAS TRANSFERÊNCIAS DO FUNDEB (11.1 – 10)	9.578.000,00	9.578.000,00	7.758.534,95	81,00

[SE RESULTADO LÍQUIDO DA TRANSFERÊNCIA (12) > 0] = ACRÉSCIMO RESULTANTE DAS TRANSFERÊNCIAS DO FUNDEB

DESPESAS DO FUNDEB	DOTAÇÃO INICIAL	DOTAÇÃO ATUALIZADA (d)	DESPESAS EMPENHADAS		DESPESAS LIQUIDADAS		RESTOS A PAGAR NÃO PROCESSADO (i)
			Até o Bimestre (e)	% (f) = (e/d)x100	Até o Bimestre (g)	% (h) = (g/d)x100	
13- PAGAMENTO DOS PROFISSIONAIS DO MAGISTÉRIO	12.888.500,00	12.749.100,00	12.749.100,00	100,00	10.531.934,88	82,61	-
13.1- Com Educação Infantil	2.971.500,00	2.907.200,00	2.907.200,00	100,00	1.828.742,47	62,90	-
13.2- Com Ensino Fundamental	9.917.000,00	9.841.900,00	9.841.900,00	100,00	8.703.192,41	88,43	-
14- OUTRAS DESPESAS	1.531.500,00	229.747,53	228.588,00	99,50	0,00	0,00	-
14.1- Com Educação Infantil	418.200,00	959,53	-	-	-	-	-
14.2- Com Ensino Fundamental	1.113.300,00	228.788,00	228.588,00	99,91	0,00	0,00	-
15- TOTAL DAS DESPESAS DO FUNDEB (13 + 14)	14.420.000,00	12.978.847,53	12.977.688,00	99,99	10.531.934,88	81,15	-

DEDUÇÕES PARA FINS DO LIMITE DO FUNDEB

VALOR

16- RESTOS A PAGAR INSCRITOS NO EXERCÍCIO SEM DISPONIBILIDADE FINANCEIRA DE RECURSOS DO FUNDEB	-
16.1 - FUNDEB 60%	-
16.2 - FUNDEB 40%	-
17- DESPESAS CUSTEADAS COM O SUPERÁVIT FINANCEIRO, DO EXERCÍCIO ANTERIOR, DO FUNDEB	-
17.1 - FUNDEB 60%	-
17.2 - FUNDEB 40%	-
18- TOTAL DAS DEDUÇÕES CONSIDERADAS PARA FINS DE LIMITE DO	-

INDICADORES DO FUNDEB

VALOR

19 - TOTAL DAS DESPESAS DO FUNDEB PARA FINS DE LIMITE (15 - 18)	10.531.934,88
19.1 - Mínimo de 60% do FUNDEB na Remuneração do Magistério¹ (13 - (16.1 + 17.1)) / (11) x 100 %	94,55
19.2 - Máximo de 40% em Despesa com MDE, que não Remuneração do Magistério (14 - (16.2 + 17.2)) / (11) x 100 %	0,00
19.3 - Máximo de 5% não Aplicado no Exercício (100 - (19.1 + 19.2)) %	0,05

CONTROLE DA UTILIZAÇÃO DE RECURSOS NO EXERCÍCIO SUBSEQÜENTE

VALOR

20 – RECURSOS RECEBIDOS DO FUNDEB EM 2017 QUE NÃO FORAM UTILIZADOS	
21 – DESPESAS CUSTEADAS COM O SALDO DO ITEM 20 ATÉ O 1º TRIMESTRE DE 2018 ²	

MANUTENÇÃO E DESENVOLVIMENTO DO ENSINO – DESPESAS CUSTEADAS COM A RECEITA RESULTANTE DE IMPOSTOS E RECURSOS DO FUNDEB

DESPESAS COM AÇÕES TÍPICAS DE MDE	DOTAÇÃO INICIAL	DOTAÇÃO ATUALIZADA (d)	DESPESAS EMPENHADAS		DESPESAS LIQUIDADAS		INSCRITAS EM RESTOS A PAGAR NÃO PROCESSADO S ⁶ (i)
			Até o Bimestre (e)	% (f) = (e/d)x100	Até o Bimestre (g)	% (h) = (g/d)x100	
22- EDUCAÇÃO INFANTIL	3.688.800,00	3.212.022,83	3.211.063,30	99,97	2.014.141,77	62,71	-
22.1 - Creche	55.000,00	-	-	-	-	-	-
22.1.1- Despesas Custeadas com Recursos do FUNDEB	-	-	-	-	-	-	-
22.1.2- Despesas Custeadas com Outros Recursos de Impostos	55.000,00	-	-	-	-	-	-
22.2 - Pré-escola	3.633.800,00	3.212.022,83	3.211.063,30	99,97	2.014.141,77	62,71	-
22.2.1- Despesas Custeadas com Recursos do FUNDEB	3.389.700,00	2.908.159,53	2.907.200,00	99,97	1.828.742,47	62,88	-
22.2.2- Despesas Custeadas com Outros Recursos de Impostos	244.100,00	303.863,30	303.863,30	-	185.399,30	-	-
23- ENSINO FUNDAMENTAL	13.619.700,00	13.049.161,95	13.034.380,05	99,89	10.996.881,13	84,27	-
23.1- Despesas Custeadas com Recursos do FUNDEB	11.030.300,00	10.070.688,00	10.070.488,00	100,00	8.703.192,41	86,42	-
23.2- Despesas Custeadas com Outros Recursos de Impostos	2.589.400,00	2.978.473,95	2.963.892,05	99,51	2.293.688,72	77,01	-
24- ENSINO MÉDIO	-	-	-	-	-	-	-
25- ENSINO SUPERIOR	-	-	-	-	-	-	-
26- ENSINO PROFISSIONAL NÃO INTEGRADO AO ENSINO REGULAR	-	-	-	-	-	-	-
27- OUTRAS	-	-	-	-	-	-	-
28- TOTAL DAS DESPESAS COM AÇÕES TÍPICAS DE MDE (22+23 + 24 + 25 + 26 + 27)	17.308.500,00	16.261.184,78	16.245.443,35	99,90	13.011.022,90	80,01	-

DEDUÇÕES CONSIDERADAS PARA FINS DE LIMITE CONSTITUCIONAL

VALOR

29- RESULTADO LÍQUIDO DAS TRANSFERÊNCIAS DO FUNDEB = (12)	7.758.534,95
30- DESPESAS CUSTEADAS COM A COMPLEMENTAÇÃO DO FUNDEB NO EXERCÍCIO	
31- RECEITA DE APLICAÇÃO FINANCEIRA DOS RECURSOS DO FUNDEB ATÉ O BIMESTRE = (49)	4.849,16
32- DESPESAS CUSTEADAS COM O SUPERÁVIT FINANCEIRO, DO EXERCÍCIO ANTERIOR, DO FUNDEB	

33- DESPESAS CUSTEADAS COM O SUPERÁVIT FINANCEIRO, DO EXERCÍCIO ANTERIOR, DE OUTROS RECURSOS DE IMPOSTOS	
34- RESTOS A PAGAR INSCRITOS NO EXERCÍCIO SEM DISPONIBILIDADE FINANCEIRA DE RECURSOS DE IMPOSTOS	
35- CANCELAMENTO, NO EXERCÍCIO, DE RESTOS A PAGAR INSCRITOS COM DISPONIBILIDADE FINANCEIRA DE RECURSOS DE IMPOSTOS VINCULADOS AO ENSINO = (45 j)	
36- TOTAL DAS DEDUÇÕES CONSIDERADAS PARA FINS DE LIMITE CONSTITUCIONAL (29+30 + 31 + 32 + 33 + 34 + 35) ⁶	7.763.384,11
37- TOTAL DAS DESPESAS PARA FINS DE LIMITE ((22 + 23) – (36)) ⁶	5.247.638,79
38- PERCENTUAL DE APLICAÇÃO EM MDE SOBRE A RECEITA LÍQUIDA DE IMPOSTOS ((37) / (3) x 100) % ⁶ - LIMITE CONSTITUCIONAL 25% ⁵	26,54

OUTRAS INFORMACÕES PARA CONTROLE

OUTRAS DESPESAS CUSTEADAS COM RECEITAS ADICIONAIS PARA FINANCIAMENTO DO ENSINO	DOTAÇÃO INICIAL	DOTAÇÃO ATUALIZADA (d)	DESPESAS EMPENHADAS		DESPESAS LIQUIDADAS		INSCRITAS EM RESTOS A PAGAR NÃO PROCESSADOS ⁶ (i)
			Até o Bimestre (e)	% (f) = (e/d)x100	Até o Bimestre (g)	% (h) = (g/d)x100	
39- DESPESAS CUSTEADAS COM A APLICAÇÃO FINANCEIRA DE OUTROS RECURSOS DE IMPOSTOS VINCULADOS AO ENSINO	-	-	-	-	-	-	-
40- DESPESAS CUSTEADAS COM A CONTRIBUIÇÃO SOCIAL DO SALÁRIO-EDUCAÇÃO	560.000,00	860.673,64	854.077,99	99,23	585.083,42	67,98	-
41- DESPESAS CUSTEADAS COM OPERAÇÕES DE CRÉDITO	-	-	-	-	-	-	-
42- DESPESAS CUSTEADAS COM OUTRAS RECEITAS PARA FINANCIAMENTO DO ENSINO	3.632.450,00	4.247.489,12	4.201.231,08	98,91	2.038.360,32	47,99	-
43- TOTAL DAS OUTRAS DESPESAS CUSTEADAS COM RECEITAS ADICIONAIS PARA FINANCIAMENTO DO ENSINO (39+40 + 41 + 42)	4.192.450,00	5.108.162,76	5.055.309,07	98,97	2.623.443,74	51,36	-
44- TOTAL GERAL DAS DESPESAS COM EDUCAÇÃO (28 + 43)	21.500.950,00	21.369.347,54	21.300.752,42	99,68	15.634.466,64	73,16	-
RESTOS A PAGAR INSCRITOS COM DISPONIBILIDADE FINANCEIRA DE RECURSOS DE IMPOSTOS VINCULADOS AO ENSINO	SALDO ATÉ O BIMESTRE			CANCELADO EM <EXERCÍCIO> (j)			
45- RESTOS A PAGAR DE DESPESAS COM MDE 45.1 - Executadas com Recursos de Impostos Vinculados ao Ensino 45.2 - Executadas com Recursos do FUNDEB							
CONTROLE DA DISPONIBILIDADE FINANCEIRA	FUNDEB			SALÁRIO EDUCAÇÃO			
46- DISPONIBILIDADE FINANCEIRA EM 31 DE DEZEMBRO DE 2017			36.315,17				206.922,14
47- (+) INGRESSO DE RECURSOS ATÉ O BIMESTRE			11.133.768,70				418.177,33
48- (-) PAGAMENTOS EFETUADOS ATÉ O BIMESTRE			11.828.833,05				608.875,71
48.1 Orçamento do Exercício			10.059.302,89				578.335,73
48.2 Restos a Pagar			1.769.530,16				30.539,98
49- (+) RECEITA DE APLICAÇÃO FINANCEIRA DOS RECURSOS ATÉ O BIMESTRE			4.849,16				5.537,16
50- (=) DISPONIBILIDADE FINANCEIRA ATÉ O BIMESTRE			-653.900,02				21.760,92
51- (+) Ajustes			1.030.447,21				11.244,10
51.1 Retenções			1.030.447,21				11.244,10
51.2 Conciliação Bancária			-				-
52- (=) SALDO FINANCEIRO CONCILIADO			376.547,19				33.005,02

Fonte: Sistema Ágape, MUNICÍPIO DE BOQUIM. Unidade Responsável: SECRETARIA DE FINANÇAS. Data de emissão: 28/09/2018. Hora de emissão: 11:29.

¹ Limites mínimos anuais a serem cumpridos no encerramento do exercício.

² Art. 21, § 2º, Lei 11.494/2007: "Até 5% dos recursos recebidos à conta dos Fundos, inclusive relativos à complementação da União recebidos nos termos do §1º do art. 6º desta Lei, poderão ser utilizados no 1º trimestre do exercício imediatamente subsequente, mediante abertura de crédito adicional."

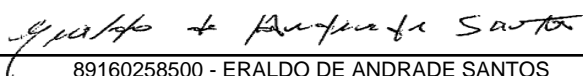
³ Caput do artigo 212 da CF/1988

⁴ Os valores referentes à parcela dos Restos a Pagar inscritos sem disponibilidade financeira vinculada à educação deverão ser informados somente no RREO do último bimestre do exercício.

⁵ Limites mínimos anuais a serem cumpridos no encerramento do exercício, no âmbito de atuação prioritária, conforme LDB, art. 11, V.

⁶ Nos cinco primeiros bimestres do exercício o acompanhamento poderá ser feito com base na despesa empenhada ou na despesa liquidada. No último bimestre do exercício, o valor deverá corresponder ao total da despesa

⁷ Essa coluna poderá ser apresentada somente no último bimestre


 89160258500 - ERALDO DE ANDRADE SANTOS

PREFEITO MUNICIPAL



11656778572 - JOSÉ VALMIR DOS PASSOS CRC: 4111/SE

ESTADO DE SERGIPE
MUNICÍPIO DE BOQUIM
RELATÓRIO RESUMIDO DA EXECUÇÃO ORÇAMENTÁRIA
DEMONSTRATIVO DAS RECEITAS E DESPESAS COM AÇÕES E SERVIÇOS PÚBLICOS DE SAÚDE
ORÇAMENTOS FISCAL E DA SEGURIDADE SOCIAL
4º BIMESTRE DE 2018

RREO – ANEXO 12 (LC 141/2012, art. 35)

R\$ 1,00

RECEITAS PARA APURAÇÃO DA APLICAÇÃO EM AÇÕES E SERVIÇOS PÚBLICOS DE SAÚDE	PREVISÃO INICIAL	PREVISÃO ATUALIZADA (a)	RECEITAS REALIZADAS	
			Até o Bimestre (b)	% (b/a) x 100
RECEITA DE IMPOSTOS LÍQUIDA (I)	1.932.000,00	1.932.000,00	2.107.555,71	109,09
Imposto Predial e Territorial Urbano - IPTU	180.000,00	180.000,00	104.133,71	57,85
Imposto sobre Transmissão de Bens Intervivos - ITBI	170.000,00	170.000,00	103.499,79	60,88
Imposto sobre Serviços de Qualquer Natureza - ISS	800.000,00	800.000,00	573.934,42	71,74
Imposto de Renda Retido na Fonte - IRRF	770.000,00	770.000,00	1.318.036,37	171,17
Imposto Territorial Rural - ITR	-	-	-	-
Multas, Juros de Mora e Outros Encargos dos Impostos	-	-	-	-
Dívida Ativa dos Impostos	12.000,00	12.000,00	7.951,42	66,26
Multas, Juros de Mora e Outros Encargos da Dívida Ativa	-	-	-	-
RECEITA DE TRANSFERÊNCIAS CONSTITUCIONAIS E LEGAIS (II)	25.210.000,00	25.210.000,00	17.664.017,33	70,07
Cota-Parte FPM	19.600.000,00	19.600.000,00	13.250.971,90	67,61
Cota-Parte ITR	1.000,00	1.000,00	823,38	82,34
Cota-Parte IPVA	600.000,00	600.000,00	432.546,94	72,09
Cota-Parte ICMS	5.000.000,00	5.000.000,00	3.972.377,05	79,45
Cota-Parte IPI-Exportação	4.000,00	4.000,00	3.877,26	96,93
Compensações Financeiras Provenientes de Impostos e Transferências Constitucionais	-	-	-	-
Desoneração ICMS (LC 87/96)	5.000,00	5.000,00	3.420,80	68,42
Outras	-	-	-	-
(III) = I + II	27.142.000,00	27.142.000,00	19.771.573,04	72,84

RECEITAS ADICIONAIS PARA FINANCIAMENTO DA SAÚDE	PREVISÃO INICIAL	PREVISÃO ATUALIZADA (c)	RECEITAS REALIZADAS	
			Até o Bimestre (d)	% (d/c) x 100
TRANSFERÊNCIA DE RECURSOS DO SISTEMA ÚNICO DE SAÚDE-SUS	4.750.800,00	4.750.800,00	6.259.451,21	131,76
Provenientes da União	4.750.800,00	4.750.800,00	6.259.451,21	131,76
Provenientes dos Estados	-	-	-	-
Provenientes de Outros Municípios	-	-	-	-
Outras Receitas do SUS	-	-	-	-
TRANSFERÊNCIAS VOLUNTÁRIAS	-	-	-	-
RECEITAS DE OPERAÇÕES DE CRÉDITO VINCULADAS À SAÚDE	-	-	-	-
OUTRAS RECEITAS PARA FINANCIAMENTO DA SAÚDE	10.000,00	10.000,00	25.214,53	252,15
TOTAL RECEITAS ADICIONAIS PARA FINANCIAMENTO DA SAÚDE	4.760.800,00	4.760.800,00	6.284.665,74	132,01

DESPESAS COM SAÚDE (Por Grupo de Natureza da Despesa)	DOTAÇÃO INICIAL	DOTAÇÃO ATUALIZADA (e)	DESPESAS EMPENHADAS		DESPESAS LIQUIDADAS		Inscritas em Restos a Pagar não Processados
			Até o Bimestre (f)	% (f/e) x 100	Até o Bimestre (g)	% (g/e) x 100	
DESPESAS CORRENTES	8.281.100,00	10.348.286,32	10.083.941,24	97,45	7.198.189,47	69,56	-
Pessoal e Encargos Sociais	6.542.900,00	7.425.215,38	7.380.005,78	99,39	5.771.835,02	77,73	-
Juros e Encargos da Dívida	-	-	-	-	-	-	-
Outras Despesas Correntes	1.738.200,00	2.923.070,94	2.703.935,46	92,50	1.426.354,45	48,80	-
DESPESAS DE CAPITAL	314.700,00	419.254,54	402.015,29	95,89	88.099,09	21,01	-
Investimentos	314.000,00	419.254,54	402.015,29	95,89	88.099,09	21,01	-
Inversões Financeiras	-	-	-	-	-	-	-
Amortização da Dívida	700,00	-	-	-	-	-	-
TOTAL DAS DESPESAS COM SAÚDE (IV)	8.595.800,00	10.767.540,86	10.485.956,53	97,38	7.286.288,56	67,67	-

DESPESAS COM SAÚDE NÃO COMPUTADAS PARA FINS DE APURAÇÃO DO PERCENTUAL MÍNIMO	DOTAÇÃO INICIAL	DOTAÇÃO ATUALIZADA	DESPESAS EMPENHADAS		DESPESAS LIQUIDADAS		Inscritas em Restos a Pagar não Processados ⁷
			Até o Bimestre (h)	% (h/IVf)x100	Até o Bimestre (i)	% (i/IVg)x100	
DESPESAS COM INATIVOS E PENSIONISTAS	-	-	-	-	-	-	-
DESPESA COM ASSISTÊNCIA À SAÚDE QUE NÃO ATENDE AO PRINCÍPIO DE ACESSO UNIVERSAL	-	-	-	-	-	-	-
DESPESAS CUSTEADAS COM OUTROS RECURSOS	4.897.600,00	6.915.526,58	6.674.345,62	195,49	4.304.139,21	82,77	-
Recursos de Transferência do Sistema Único de Saúde - SUS	4.760.800,00	6.704.634,29	6.465.442,19	96,43	4.263.697,78	63,59	-
Recursos de Operações de Crédito	-	-	-	-	-	-	-
Outros Recursos	136.800,00	210.892,29	208.903,43	99,06	40.441,43	19,18	-
OUTRAS AÇÕES E SERVIÇOS NÃO COMPUTADOS	-	-	-	-	-	-	-
DISPONIBILIDADE FINANCEIRA ¹	-	-	-	-	-	-	-
CANCELADOS ²	-	-	-	-	-	-	-
FOI APLICADA EM AÇÕES E SERVIÇOS DE SAÚDE EM EXERCÍCIOS ANTERIORES ³	-	-	-	-	-	-	-
TOTAL DAS DESPESAS COM NÃO COMPUTADAS (V)	4.897.600,00	6.915.526,58	6.674.345,62	195,49	4.304.139,21	82,77	-

TOTAL DAS DESPESAS COM AÇÕES E SERVIÇOS PÚBLICOS DE SAÚDE (VI) = (IV - V)	3.698.200,00	3.852.014,28	3.811.610,91	98,10	2.982.149,35	15,10	-
--	---------------------	---------------------	---------------------	--------------	---------------------	--------------	---

PERCENTUAL DE APLICAÇÃO EM AÇÕES E SERVIÇOS PÚBLICOS DE SAÚDE SOBRE A RECEITA DE IMPOSTOS LÍQUIDA E TRANSFERÊNCIAS CONSTITUCIONAIS E LEGAIS (VII%) =							15,08
--	--	--	--	--	--	--	--------------

VALOR REFERENTE À DIFERENÇA ENTRE O VALOR EXECUTADO E O LIMITE MÍNIMO CONSTITUCIONAL [VI(h ou i) - (15 x IIIb)/100] ⁶							0,08
--	--	--	--	--	--	--	-------------

EXECUÇÃO DE RESTOS A PAGAR NÃO PROCESSADOS INSCRITOS COM DISPONIBILIDADE DE CAIXA	INSCRITOS	CANCELADOS/ PRESCRITOS	PAGOS	A PAGAR	PARCELA CONSIDERADA NO LIMITE
Inscritos em <Exercício de Referência>	-	-	-	-	-
...	-	-	-	-	-
Inscritos em <Exercício de Referência - 4>	-	-	-	-	-
Inscritos em <Exercícios Anteriores ao de Referência - 4 (Somatório)>	-	-	-	-	-
Total	-	-	-	-	-

CONTROLE DOS RESTOS A PAGAR CANCELADOS OU PRESCRITOS PARA FINS DE APLICAÇÃO DA DISPONIBILIDADE DE CAIXA CONFORME ARTIGO 24, § 1º e 2º	RESTOS A PAGAR CANCELADOS OU PRESCRITOS		
	Saldo Inicial	Despesas custeadas no exercício de referência (j)	Saldo Final (Não Aplicado)
Restos a Pagar Cancelados ou Prescritos em <Exercício de Referência>	-	-	-
...	-	-	-
Restos a Pagar Cancelados ou Prescritos em <Exercício de Referência - 4>	-	-	-
Restos a Pagar Cancelados ou Prescritos em <Exercícios Anteriores ao de Referência - 4 (Somatório)>	-	-	-
Total (VIII)	-	-	-

CONTROLE DO VALOR REFERENTE AO PERCENTUAL MÍNIMO NÃO CUMPRIDO EM EXERCÍCIOS ANTERIORES PARA FINS DE APLICAÇÃO DOS RECURSOS VINCULADOS CONFORME ARTIGOS 25 E 26	LIMITE NÃO CUMPRIDO		
	Saldo Inicial	Despesas custeadas no exercício de referência (k)	Saldo Final (Não Aplicado)
Diferença de limite não cumprido em <Exercício de Referência - 1>	-	-	-
...	-	-	-
Diferença de limite não cumprido em <Exercício de Referência - 5>	-	-	-
Diferença de limite não cumprido em <Exercícios Anteriores ao de Referência - 5 (Somatório)>	-	-	-
Total (IX)	-	-	-

DESPESAS COM SAÚDE (Por Subfunção)	DOTAÇÃO INICIAL	DOTAÇÃO ATUALIZADA	DESPESAS EMPENHADAS		DESPESAS LIQUIDADAS		Inscritas em Restos a Pagar não Processados ⁷
			Até o Bimestre (l)	% (l/total l) x 100	Até o Bimestre (m)	% (m/total m) x 100	
Atenção Básica	6.909.800,00	8.734.735,05	8.623.167,22	82,24	6.106.365,47	83,81	-
Assistência Hospitalar e Ambulatorial	1.126.500,00	1.680.455,95	1.528.636,31	14,58	894.947,90	12,28	-
Suporte Profilático e Terapêutico	-	-	-	0,00	-	0,00	-
Vigilância Sanitária	-	-	-	-	-	-	-
Vigilância Epidemiológica	543.000,00	352.349,86	334.153,00	3,19	284.975,19	3,91	-
Alimentação e Nutrição	-	-	-	-	-	-	-
Outras Subfunções	16.500,00	0,00	-	0,00	-	0,00	-
TOTAL	8.595.800,00	10.767.540,86	10.485.956,53	100,00	7.286.288,56	100,00	-

Fonte: Sistema Ágape, MUNICÍPIO DE BOQUIM. Unidade Responsável: SECRETARIA DE FINANÇAS. Data de emissão: 28/09/2018. Hora de emissão: 11:29.

¹ Essa linha apresentará valor somente no Relatório Resumido da Execução Orçamentária do último bimestre do exercício.

² O valor apresentado na intercessão com a coluna "i" ou com a coluna "h" deverá ser o mesmo apresentado no "total j".

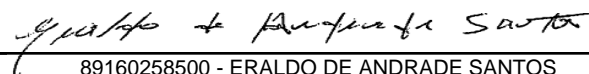
³ O valor apresentado na intercessão com a coluna "i" ou com a coluna "h" deverá ser o mesmo apresentado no "total k".

⁴ Limite anual mínimo a ser cumprido no encerramento do exercício. Deverá ser informado o limite estabelecido na Lei Orgânica do Município quando o percentual nela estabelecido for superior ao fixado na LC nº 141/2012

⁵ Durante o exercício esse valor servirá para o monitoramento previsto no art. 23 da LC 141/2012

⁶ Nos cinco primeiros bimestres do exercício o acompanhamento será feito com base na despesa liquidada. No último bimestre do exercício, o valor deverá corresponder ao total da despesa empenhada.

⁷ Essa coluna poderá ser apresentada somente no último bimestre



89160258500 - ERALDO DE ANDRADE SANTOS

PREFEITO MUNICIPAL



11656778572 - JOSÉ VALMIR DOS PASSOS CRC: 4111/SE

ESTADO DE SERGIPE
MUNICÍPIO DE BOQUIM
 RELATÓRIO RESUMIDO DA EXECUÇÃO ORÇAMENTÁRIA
DEMONSTRATIVO DAS PARCERIAS PÚBLICO-PRIVADAS
 ORÇAMENTOS FISCAL E DA SEGURIDADE SOCIAL
4º BIMESTRE DE 2018


RREO - ANEXO 13 (Lei nº 11.079, de 30.12.2004, arts. 22, 25 e 28)

R\$ 1,00

IMPACTOS DAS CONTRATAÇÕES DE PPP	SALDO TOTAL EM 31 DE DEZEMBRO DE 2017	REGISTROS EFETUADOS EM 2018	
		No bimestre	Até o Bimestre
TOTAL DE ATIVOS	0,00	0,00	0,00
Ativos Constituídos pela SPE			
TOTAL DE PASSIVOS	0,00	0,00	0,00
Obrigações decorrentes de Ativos Constituídos pela SPE			
Provisões de PPP			
Outros passivos			
ATOS POTENCIAIS PASSIVOS	0,00	0,00	0,00
Obrigações contratuais			
Garantias concedidas			

DESPESAS DE PPP	EXERCÍCIO ANTERIOR	EXERCÍCIO CORRENTE	2019	2020	2021	2022	2023	2024	2025	2026	2027
Do Ente Federado, exceto estatatais não dependentes (I)	-	-	-	-	-	-	-	-	-	-	-
Das Estatais Não-Dependentes	-	-	-	-	-	-	-	-	-	-	-
TOTAL DAS DESPESAS	-	-	-	-	-	-	-	-	-	-	-
PPP A CONTRATAR (II)	-	-	-	-	-	-	-	-	-	-	-
RECEITA CORRENTE LÍQUIDA (RCL) (III)	-	-	-	-	-	-	-	-	-	-	-
TOTAL DAS DESPESAS CONSIDERADAS PARA O LIMITE (IV = I + II)	-	-	-	-	-	-	-	-	-	-	-
TOTAL DAS DESPESAS / RCL (%) (V = IV / III)	-	-	-	-	-	-	-	-	-	-	-

Fonte: Sistema Ágape, MUNICÍPIO DE BOQUIM. Unidade Responsável: SECRETARIA DE FINANÇAS. Data de emissão: 28/09/2018. Hora de emissão: 11:29.


 89160258500 - ERALDO DE ANDRADE SANTOS

PREFEITO MUNICIPAL



11656778572 - JOSÉ VALMIR DOS PASSOS CRC: 4111/SE



PREFEITURA MUN. DE BOQUIM
 PCA DR JOSE MARIA PAIVA DE MELO Nº: 26, Bairro CENTRO
 CEP: 49.360-000
 13097068000182

RELATÓRIO RESUMIDO DA EXECUÇÃO ORÇAMENTÁRIA
DEMONSTRATIVO SIMPLIFICADO DO RELATÓRIO RESUMIDO DA EXECUÇÃO ORÇAMENTÁRIA
4º BIMESTRE DE 2018

RREO - Anexo XIV (LRF, Art. 48)

BALANÇO ORÇAMENTÁRIO	Até o Bimestre
RECEITAS	
Previsão Inicial	48.000.000,00
Previsão Atualizada	48.000.000,00
Receitas Realizadas	36.218.433,79
Déficit Orçamentário	
Saldos de Exercícios Anteriores (Utilizados para Créditos Adicionais)	
DESPESAS	
Dotação Inicial	48.000.000,00
Créditos Adicionais	2.661.640,00
Dotação Atualizada	50.661.640,00
Despesas Empenhadas	47.599.301,84
Despesas Liquidadas	32.892.081,37
Despesas Pagas	30.462.983,42
Superávit Orçamentário	3.326.352,42
DESPESAS POR FUNÇÃO/SUBFUNÇÃO	Até o Bimestre
Despesas Empenhadas	47.599.301,84
Despesas Liquidadas	32.892.081,37
RECEITA CORRENTE LÍQUIDA - RCL	Até o Bimestre
Receita Corrente Líquida	52.274.842,00
RECEITAS E DESPESAS DO REGIME PRÓPRIO DE PREVIDÊNCIA DOS SERVIDORES	Até o Bimestre
Regime Próprio de Previdência dos Servidores - PLANO PREVIDENCIÁRIO	



PREFEITURA MUN. DE BOQUIM
 PCA DR JOSE MARIA PAIVA DE MELO Nº: 26, Bairro CENTRO
 CEP: 49.360-000
 13097068000182

**RELATÓRIO RESUMIDO DA EXECUÇÃO ORÇAMENTÁRIA
 DEMONSTRATIVO SIMPLIFICADO DO RELATÓRIO RESUMIDO DA EXECUÇÃO ORÇAMENTÁRIA
 4º BIMESTRE DE 2018**

RREO - Anexo XIV (LRF, Art. 48)

Receitas Previdenciárias Realizadas
 Despesas Previdenciárias Liquidadas
 Resultado Previdenciário

Regime Próprio de Previdência dos Servidores - PLANO FINANCEIRO

Receitas Previdenciárias Realizadas
 Despesas Previdenciárias Liquidadas
 Resultado Previdenciário

RESULTADOS NOMINAL E PRIMÁRIO		Meta Fixada no Anexo de Metas Fiscais da LDO (a)	Resultado Apurado Até o Bimestre (b)	% em Relação à Meta (b/a)	
Resultado Nominal		-20.000,00	3.501.019,32	-17.505.096,60	
Resultado Primário		4.880.000,00	3.422.862,21	70.140,62	
RESTOS A PAGAR A PAGAR POR PODER E MINISTÉRIO PÚBLICO		Inscrição	Cancelamento Até o Bimestre	Pagamento Até o Bimestre	Saldo a Pagar
RESTOS A PAGAR PROCESSADOS		3.018.556,04	0,00	2.749.176,59	269.379,45
Poder Executivo		3.018.556,04	0,00	2.749.176,59	269.379,45
Poder Legislativo		0,00	0,00	0,00	0,00
Poder Judiciário		0,00	0,00	0,00	0,00
RESTOS A PAGAR NÃO-PROCESSADOS		798.526,59	0,00	178.282,89	620.243,70
Poder Executivo		798.526,59	0,00	178.282,89	620.243,70
Poder Legislativo		0,00	0,00	0,00	0,00
Poder Judiciário		0,00	0,00	0,00	0,00
DESPESAS COM MANUTENÇÃO E DESENVOLVIMENTO DO ENSINO		Valor Apurado Até o Bimestre	Limites Constitucionais Anuais		
			% Mínimo a Aplicar no Exercício	% Aplicado Até o Bimestre	
Mínimo Anual de <18% / 25%> das Receitas de Impostos na Manutenção e Desenvolvimento do Ensino		5.247.638,79	25,00	26,54	
Mínimo Anual de 60% do FUNDEB na Remuneração do Magistério com Ensino Fundamental e Médio			60,00		



PREFEITURA MUN. DE BOQUIM
 PCA DR JOSE MARIA PAIVA DE MELO Nº: 26, Bairro CENTRO
 CEP: 49.360-000
 13097068000182

**RELATÓRIO RESUMIDO DA EXECUÇÃO ORÇAMENTÁRIA
 DEMONSTRATIVO SIMPLIFICADO DO RELATÓRIO RESUMIDO DA EXECUÇÃO ORÇAMENTÁRIA
 4º BIMESTRE DE 2018**

RREO - Anexo XIV (LRF, Art. 48)

Mínimo Anual de 60% do FUNDEB na Remuneração do Magistério com Educação Infantil e Ensino Fundamental	10.531.934,88	60,00	94,55
RECEITAS DE OPERAÇÕES DE CRÉDITO E DESPESAS DE CAPITAL	Valor Apurado Até o Bimestre		Saldo não realizado
Receita de Operação de Crédito	0,00	0,00	0,00
Despesa de Capital Líquida	0,00	0,00	0,00
PROJEÇÃO ATUARIAL DOS REGIMES DE PREVIDÊNCIA	Exercício	10º Exercício	20º Exercício
Plano Previdenciário			
Receitas Previdenciárias			
Despesas Previdenciárias			
Resultado Previdenciário			
Plano Financeiro			
Receitas Previdenciárias			
Despesas Previdenciárias			
Resultado Previdenciário			
RECEITA DA ALIENAÇÃO DE ATIVOS E APLICAÇÃO DOS RECURSOS	Valor Apurado Até o Bimestre		Saldo a Realizar
Receita de Capital Resultante da Alienação de Ativos	0,00	0,00	0,00
Aplicação dos Recursos da Alienação de Ativos	0,00	0,00	0,00
DESPESAS COM AÇÕES E SERVIÇOS PÚBLICOS DE SAÚDE	Valor Apurado Até o Bimestre	Limites Constitucionais Anuais	
		% Mínimo a Aplicar no Exercício	% Aplicado Até o Bimestre
Despesas com Ações e Serviços Públicos de Saúde executadas com recursos de impostos	2.982.149,35	15,00	15,10
DESPESAS DE CARÁTER CONTINUADO DERIVADAS DE PPP	Valor Apurado no Exercício Corrente		
Total das Despesas / RCL (%)			



PREFEITURA MUN. DE BOQUIM
PCA DR JOSE MARIA PAIVA DE MELO Nº: 26, Bairro CENTRO
CEP: 49.360-000
13097068000182

RELATÓRIO RESUMIDO DA EXECUÇÃO ORÇAMENTÁRIA
DEMONSTRATIVO SIMPLIFICADO DO RELATÓRIO RESUMIDO DA EXECUÇÃO ORÇAMENTÁRIA
4º BIMESTRE DE 2018

RREO - Anexo XIV (LRF, Art. 48)

Handwritten signature of Eraldo de Andrade Santos in black ink.

89160258500 - ERALDO DE ANDRADE SANTOS

PREFEITO MUNICIPAL

Handwritten signature of José Valmir dos Passos in black ink.

11656778572 - JOSÉ VALMIR DOS PASSOS CRC: 4111/SE