



**ESTADO DE SERGIPE
PREFEITURA MUNICIPAL DE BOQUIM
SECRETARIA MUNICIPAL DE SAÚDE E BEM ESTAR**

RELATÓRIO ANUAL DE GESTÃO

RAG - 2019

RELATÓRIO ANUAL

DE GESTÃO

RAG - 2019

Aprovado pelos Membros do Conselho Municipal de Saúde de acordo a
Resolução nº 5 de 15 de junho de 2020

EQUIPE DE GOVERNO:

Eraldo de Andrade Santos

Prefeito Municipal

José Francisco de Almeida

Vice-Prefeito

Claudionor Vasconcelos Clementino

Secretário-Chefe de Gabinete

Fernando de Araújo Menezes

Procurador Geral do Município

Gerfesson Trindade de Faria

Assessor Parlamentar

Kincia Camargo

Assessora de Comunicação

Ana Cruz de Andrade

Secretária Municipal de Saúde e Bem-Estar

José Paulo Bispo Dórea dos Santos

Secretária Municipal de Administração e Finanças

Jonas Menezes Vidal

Secretário Municipal de Educação, Cultura, Esporte, Lazer e Turismo

Luiz Fernando Santos

Secretária Municipal da Ação Social e Trabalho

Luiz Carlos do Nascimento

Secretário Municipal de Agricultura, Comércio, Indústria e Meio Ambiente

José Raimundo Neves de Santana

Secretário Municipal de Obras, Urbanismo e Serviços de Utilidade Pública

Marcelo de Jesus Santos

Procuradora Municipal

SECRETARIA MUNICIPAL DE SAÚDE E BEM ESTAR
COMPOSIÇÃO DA EQUIPE TÉCNICA

Ana Cruz de Andrade
Secretária Municipal de Saúde

Maria das Graças Santana Matos
Secretária Executivo

Amanda Valeska Fontes
Assessora Jurídica

Katiuscia Santos Emidio
Coordenadora da Atenção Básica

Antonia Simone Fontes do Nascimento
Coordenadora de Vigilância em Saúde

Kaique Arthur Araújo Rodrigues
Coordenador de Imunização

Fabiana Reis Nascimento Almeida
Deptº. Administrativo Financeiro

Marcos Paulo de Oliveira Nascimento
Deptº. de Processamento de Dados

Daniel Andrade de Oliveira
**Divisão de Assistência Farmacêutica
e Unidade de Apoio Logístico**

Max Weber de Menezes Calasans
Coordenador de Vigilância Sanitária

José Gildeon Silva Vítório
Responsável pela Ouvidoria Municipal

Luzi Marcos de Oliveira Silva
Coordenador do Controle de Zoonose

João Carlos dos Santos
Coordenador do Programa de Leishmaniose

Dilea Lucas de Carvalho
**Diretora do Centro de Atenção Psicossocial
Braz Fernandes Fontes – CAPS**

Leidilene Souza Fontes
**Diretora do Centro Integrado de Promoção e Prevenção
Prefeito Horácio Fernandes Fontes – CIPPS**

Andrea da Cruz Portugal
Diretora do Centro de Saúde da Família Dr. Gilberto de Carvalho Filho

Gleicimara Santos Rodrigues
Assistente Social

1. IDENTIFICAÇÃO DO MUNICÍPIO

Município: Boquim/Sergipe

População: 26.750Hab. (IBGE 2016 – Código do Município: 280027)

Extensão Territorial: 214,57 km²

Prefeitura Municipal

CNPJ: 13.097.068/0001-82

Endereço: Praça José Maria Paiva Melo, 26 - Centro Administrativo Gov. João Alves Filho

Nome do Prefeito: Eraldo de Andrade Santos

CPF: 89160258500

Posse: em 01 de janeiro de 2017

Fone: (79) 99953-4111

E-mail smsboquim@yahoo.com.br

Secretaria Municipal de Saúde/Fundo Municipal de Saúde

Endereço: Praça José Maria Paiva Melo, S/N – Centro Administrativo Gov. João Alves Filho

CNPJ: 11.270.608.0001/52

Nome da Secretária: Ana Cruz de Andrade

CPF: 721.696.485-34

Fone: (79)99985-1073

E-mail: anacruzdeandrade@yahoo.com.br

Presidente do Conselho Municipal de Saúde: Joel Dias Freitas

CPF: 589.526.325-91

E-mail: diasfreitasjoel@gmail.com

Fone: (79)99941- 9344

1 INTRODUÇÃO

Em cumprimento à legislação organizativa do Sistema Único de Saúde, conforme preconiza o item IV do art. 4º da Lei Nº 8.142/90, referenciado também na Lei Complementar 141/2012 e Portaria 575/2012 do Ministério da Saúde, a Secretaria Municipal de Saúde vem apresentar o Relatório Anual de Saúde – RAG, referente ao ano de 2019.

O Relatório de Gestão serve como norteador no âmbito do planejamento, além de constituir-se de um instrumento de comprovação da aplicação dos recursos. Tem a finalidade de apresentar os resultados alcançados com a execução da Programação Anual de Saúde, orientar a elaboração da nova programação anual, bem como eventuais redirecionamentos que se fizeram necessários no Plano de Saúde.

A Secretaria Municipal de Saúde busca realizar suas ações programadas e pactuadas com o Ministério da Saúde. Tem a finalidade de coordenar, executar, acompanhar e avaliar os serviços e ações prestados a sociedade, de modo a alcançar a efetividade esperada na melhoria da qualidade dos níveis de saúde de sua população e no aperfeiçoamento dos princípios doutrinários do SUS: garantia do acesso, gratuidade, equidade e integralidade nas ações ofertadas.

2. DEMOGRAFIA E DADOS DE MORBI-MORTALIDADE

2.1. POPULAÇÃO ESTIMADA DO ANO 2018 26.961

População do último Censo (ano 2012)	Qte	%
Total	25.727	100,00%

População do último Censo (ano 2010)	Qte	%
Branca	6.271	28,55%
Preta	2.153	7,99%
Amarela	148	0,55%
Parda	16.948	62,86%
Indígena	7	0,03%
Sem declaração	6	0,02%

Fonte: Datasus

2.2 POPULAÇÃO - SEXO E FAIXA ETÁRIA

Faixas Etárias	Homem	Mulher	Total
00-04	1.077	1.012	2.089
05-09	1.165	1.120	2.285
10-14	1.375	1.336	2.711
15-19	1.320	1.298	2.618
20-29	2.128	2.188	4.316
30-39	1.860	1.953	3.813
40-49	1.554	1.641	3.195
50-59	932	1.083	2.015
60-69	750	789	1.539
70-79	320	435	755
80+	154	237	391
Total	12.635	13.092	25.727

Fonte: Datasus

2.3 Quantitativos de Nascidos Vivos – Tipo de Parto

TIPOS DE PARTO				
Parto Vaginal	Parto Cesáreo	Parto não informado	Parto ignorado	TOTAL
182	126	0	0	308

Fonte: SINASC

2.4 Mortalidade Proporcional por Idade

Idade	Número de óbitos	(%)
Ignorado	0	0,00
< 1 ano	09	6,34
1 a 4 anos	0	0,00
5 a 9 anos	0	0,00
10 a 14 anos	0	0,00
15 a 19 anos	0	0,00
20 a 29 anos	4	2,82
30 a 39 anos	13	9,15
40 a 49 anos	8	5,63
50 anos e mais	108	76,06
Total	142	100%

Fonte: SIM

2.5 Principais Causas de Mortalidade

Agravos	Quantitativo
Neoplasias	14
Doenças endócrinas, nutricionais e metabólicas	8
Doenças do aparelho circulatório	36
Doenças do aparelho respiratório	15
Doenças do aparelho digestivo	14
Doenças do aparelho geniturinário	06

Causas externas (acidentes e assassinados)	19
Diversas causas	4
Total de óbitos	142

Fonte: SIM

3 REDE FÍSICA DE SAÚDE PRESTADORA DE SERVIÇO AO SUS

Estabelecimentos de Saúde	
Municipal	19
Estadual	03
Total	22

Fonte: Datasus

4 AÇÕES E SERVIÇOS OFERTADOS NA GESTÃO MUNICIPAL DE SAÚDE

A secretaria municipal de saúde de Boquim é responsável pelo maior número de atendimentos, com a demanda de 90% da população. Sendo ofertados os seguintes serviços:

- Atenção Básica: Estratégia de Saúde da Família – com 10 (dez) equipes do PSF em funcionamento;
- 01 Clínica de Saúde da Família Dr. Gilberto de Carvalho Filho, que conta com 04 equipes do PSF, sala de imunização, consultório odontológico, atendimento dos beneficiários do bolsa família, sala de curativo, verificação de glicemia e aferição de pressão arterial, realização de ultrassonografia transvaginal e obstétrica. Também, disponibiliza o cantinho da leitura e brincadeiras para as crianças e promove diversas atividades educativas;

- 09 Unidades Básicas de Saúde nos povoados: Mangue Grande, Taboca, Muriçoca, Cabeça Dantas, Romão, Meia Légua, Floresta, Bairro Simpliciano Fernandes da Fonseca e uma casa alugada no Povoado Pastor que está atendendo a comunidade local e adjacente;
- NASF (Núcleo de Apoio á Saúde da Família, composta por uma equipe multiprofissional (Fonoaudióloga, psicóloga, terapeuta ocupacional, nutricionista, ginecologista).
- Núcleo de Reabilitação de Fisioterapia.
- Oferta dos serviços de fisioterapia com a contratação de 03 fisioterapeutas, sendo um profissional no atendimento domiciliar.
- Serviços de Assistente Social (responsável preposto pelo atendimento no CASE (Centro de Atenção à Saúde de Sergipe);
- CAPS (Centro de Atenção Psicossocial Braz Fernandes Fontes);
- Farmácia Básica de Saúde;
- Assessoria Técnica Jurídica;
- Centro de Marcação de exames e consultas;
- Programa de Saúde na Escola - PSE em parceria com a Secretaria de Educação, com realização de atividades educativas em toda rede de ensino de escola pública.
- Setor de Vigilância em saúde é responsável pelas seguintes áreas: Vigilância epidemiológica;
- Vigilância Sanitária e Controle de Zoonose (programas de dengue, esquistossomose, leishmaniose e doença de chagas);
- Programa de Tabagismo.

GESTÃO ESTADUAL DE SAÚDE

- UPA 24h Dr. Bernardino Mitidieri cuja gestão é realizada pela Fundação Hospitalar de Saúde
- SAMU (Sistema de Atendimento Móvel de Urgência)
- CEO (Centro Especializado Odontológico)

5 AÇÕES E PROCEDIMENTOS REALIZADOS

➤ FARMÁCIA BÁSICA

Nº de usuários atendidos	Número de dispensações	Quantidade dispensada	Valor
51.027	51.113	2.036.551	R\$ 268.829,53

Fonte:Hórus

➤ EXAMES REALIZADOS NO MUNICÍPIO

PROCEDIMENTO	QUANTIDADE
Exame citopatológico cervico-vaginal/microflora	366
Exame citopatológico cervico- vaginal/microflora-rastreamento	955
Ultrassonografia obstétrica	399
Ultrassonografia transvaginal	586
Consulta médica em atenção especializada	3.249
Total de procedimentos	5.555

Fonte: Departamento de Sistemas de Informação

➤ EXAMES DE LABORATÓRIO

Patologia clínica (exames de laboratório)	6.617 usuários 96.281 exames realizados
---	--

Fonte: Departamento de Sistemas de Informação

➤ ATENDIMENTO DA ATENÇÃO BÁSICA

Procedimentos	Quantitativo
Consulta Médica	18386
Atend. Domiciliar (médico)	973
Consulta Enfermeira	10133
Atend. Domiciliar (enferm.)	1189
Atividade Coletiva (equipe)	568
Atend. Diabéticos	2427
Atend. Hipertensos	6054
Atend. Asmáticos	200
Atend. Pré-natal	1991
Atend. Puericultura	2908

Atend. Puerpério	240
Atend. Hanseníase	29
Atend. Tuberculose	26
Procedimentos realizados (aferição PA, coleta de material exame laboratorial, glicemia, avaliação peso e altura).	46.945
Curativo simples	5030
Admin. de medicamentos	852
Teste rápido	508
Ex. lâmina	1393
Adm. Vitamina A	1141
Encaminhamento especialista	1354
Visita realizadas ACS	103424

Fonte: Departamento de Sistemas de Informação

➤ **PRODUÇÃO DO PROGRAMA DE SAÚDE BUCAL**

PROCEDIMENTO	QUANTIDADE
Procedimentos odontológicos	5.315

Fonte: Departamento de Sistemas de Informação

➤ **PRODUÇÃO DO NASF**

ATENDIMENTO POR PROFISSIONAL	Quantidade
NUTRICIONISTA	417
ASSISTENTE SOCIAL	291
TERAPEUTA OCUPACIONAL	278
EDUCADOR FISICO	141
PSICOLOGO	425
FONOAUDIOLOGO	486
ATIVIDADES COLETIVAS	237
TOTAL DE PROCEDIMENTOS REALIZADOS	2.275

Fonte: Departamento de Sistemas de Informação

➤ **PRODUÇÃO DO CENTRO DE REABILITAÇÃO DE FISIOTERAPIA**

ATENDIMENTO POR PROFISSIONAL	Quantidade
TOTAL DE PROCEDIMENTOS REALIZADOS	5.029

Fonte: Departamento de Sistemas de Informação

PRODUÇÃO DO CAPS BRAZ FERNANDES FONTES

PROCEDIMENTO	QUANTIDADE
TOTAL DE PROCEDIMENTOS REALIZADOS	4.857

Fonte: Departamento de Sistemas de Informação

PRODUÇÃO DO DEPARTAMENTO DE VIGILANCIA EM SAÚDE

➤ AÇÕES DA VIGILÂNCIA SANITÁRIA

PROCEDIMENTO	QUANTIDADE
Atividades educativas para o setor regulado.	24
Cadastro de estabelecimentos sujeitos à vigilância sanitária.	54
0102010145 inspeção sanitária de hospitais.	6
Exclusão de cadastro de estabelecimentos sujeitos à vigilância sanitária com atividades encerradas.	32
Inspeção dos estabelecimentos sujeitos à vigilância sanitária.	302
Licenciamento dos estabelecimentos sujeitos à vigilância sanitária.	11
Atividade educativa para a população.	33
Recebimento de denúncias/reclamações.	65
Atendimento à denúncias/reclamações.	63
Cadastro de serviços de alimentação.	23
Inspeção sanitária de serviços de alimentação.	20
Licenciamento sanitário de serviços de alimentação.	22
Laudo de análise laboratorial do programa de monitoramento de alimentos recebidos pela vigilância.	63
Atividades educativas sobre a temática da dengue, realizadas para a população.	59
TOTAL DE PROCEDIMENTOS REALIZADOS	777

Fonte: Departamento de Sistemas de Informação

➤ PROGRAMA DE TABAGISMO

PROCEDIMENTO	QUANTIDADE
ABORDAGEM COGNITIVA COMPORTAMENTAL DO FUMANTE (POR ATENDIMENTO / PACIENTE) Observação: Tivemos um resultado de 70% dos	195

pacientes sem fumar no final do tratamento.	
TOTAL DE PROCEDIMENTOS REALIZADOS	195

Fonte: Departamento de Sistemas de Informação

CONTROLE DE ZONÓSES

➤ PROGRAMA DE CONTROLE DA LEISHMANIOSE

Ações realizadas no Programa de leishmaniose através do atendimento veterinário e das cirurgias de esterilização de cães e gatos,

Atendimento a População Veterinário	Atendimento veterinário	Cirurgia de esterilização de cães e gatos
Fevereiro	67	
Março	39	
Abril	21	
Maio	19	03
Junho	34	
Julho	13	04
Agosto	22	11
Setembro	65	10
Outubro	77	07
Novembro	35	10
Dezembro	09	06
Total	423	59

Desde de 2018 o Ministério Público repassou a responsabilidade da ONG Amigos Pra Cachorro para o município, com um quantitativo de 22 (vinte e dois) cães adultos. Sendo assim, o município ficou responsável pela alimentação, locação do imóvel e manutenção do local, com a contratação de um profissional para fazer a limpeza e cuidar dos animais. Como também atendimento veterinário e castrações, variando um total de 30 a 40 cães.

Atendimento no Abrigo Canino	
Atendimento veterinário	Cirurgia de esterilização de cães
22 visitas no abrigo para avaliação de todos os cães	08

➤ **PROGRAMA DE CONTROLE DA ESQUISTOSSOMOSE**

Os casos positivos no município em 2019, com base no programa de controle de esquistossomose (PCE).

Foram feitos 472 exames pela busca ativa e 113 exames pela busca passiva

➤ **PROGRAMA DE CONTROLE DA DENGUE**

Relatório final dos imóveis trabalhados

Resultado do Lira		Imóveis trabalhados
1º CICLO/19		
2º CICLO/19		
3º CICLO/19		
4º CICLO/19		
5º CICLO/19		
6º CICLO/19	1,9 médio risco	
TOTAL DE IMÓVEIS TRABALHADOS		80.967

Fonte: SISPNCD

**Casos notificados e confirmados
Dengue**

Casos de dengue	Notificados	Reagente	Não Reagente
	47	09	38

Fonte: Sinan

**Casos notificados e confirmados
Chikungunya**

Casos de Chikungunya	Notificados	Reagente	Não Reagente
	12	03	09

Demonstrativo da Lei de Responsabilidade Fiscal

UF: Sergipe	RELATÓRIO RESUMIDO DA EXECUÇÃO ORÇAMENTÁRIA DEMONSTRATIVO DA RECEITA DE IMPOSTOS LÍQUIDA E DAS DESPESAS PRÓPRIAS COM AÇÕES E SERVIÇOS PÚBLICOS DE SAÚDE ORÇAMENTOS FISCAL E DA SEGURIDADE SOCIAL Exercício de 2019 Dados Homologados em 28/02/20 11:37:55
-------------	--

RECEITAS PARA APURAÇÃO DA APLICAÇÃO EM AÇÕES E SERVIÇOS PÚBLICOS DE SAÚDE	PREVISÃO INICIAL	PREVISÃO ATUALIZADA (a)	RECEITAS REALIZADAS	
			Até o Bimestre (b)	% (b / a) x 100
RECEITA DE IMPOSTOS LÍQUIDA (I)	4.032.395.000,00	4.032.395.000,00	4.243.718.998,88	105,24
Impostos s/ Transmissão "causa mortis" e Doação - ITCD	23.000.000,00	23.000.000,00	54.392.967,88	236,49
Imposto s/ Circulação de Mercad. e Serviços de Transporte Interestadual e Intermunicipal e de Comunicação - ICMS	3.360.370.000,00	3.360.370.000,00	3.344.785.841,39	99,54
Imposto s/ Propriedade de Veículos Automotores - IPVA	216.270.000,00	216.270.000,00	241.293.943,74	111,57
Imposto de Renda Retido na Fonte - IRRF	382.165.000,00	382.165.000,00	516.472.900,52	135,14
Multas, Juros de Mora e Outros Encargos dos Impostos	18.885.000,00	18.885.000,00	36.651.438,77	194,08
Dívida Ativa dos Impostos	1.845.000,00	1.845.000,00	8.065.822,58	437,17
Multas, Juros de Mora e Outros Encargos da Dívida Ativa	29.860.000,00	29.860.000,00	42.056.083,80	140,84
RECEITA DE TRANSFERÊNCIAS CONSTITUCIONAIS E LEGAIS (II)	3.775.970.000,00	3.775.970.000,00	4.020.092.525,73	106,47
Cota-Parte FPE	3.769.800.000,00	3.769.800.000,00	4.018.058.980,68	106,59
Cota-Parte IPI-Exportação	2.500.000,00	2.500.000,00	2.033.545,05	81,34
Compensações Financeiras Provenientes de Impostos e Transferências Constitucionais	3.670.000,00	3.670.000,00	0,00	0,00
Desoneração ICMS (LC 87/96)	3.670.000,00	3.670.000,00	0,00	0,00
Outras				
DEDUÇÕES DE TRANSFERÊNCIAS CONSTITUCIONAIS AOS MUNICÍPIOS (III)	963.668.750,00	963.668.750,00	981.811.902,31	101,88
Parcela do ICMS Repassada aos Municípios	850.206.250,00	850.206.250,00	854.331.308,46	100,49
Parcela do IPVA Repassada aos Municípios	112.837.500,00	112.837.500,00	126.972.207,60	112,53
Parcela da Cota-Parte do IPI-Exportação Repassada aos Municípios	625.000,00	625.000,00	508.386,25	81,34
TOTAL DAS RECEITAS PARA APURAÇÃO DA APLICAÇÃO EM AÇÕES E SERVIÇOS PÚBLICOS DE SAÚDE (IV) = I + II - III	6.844.696.250,00	6.844.696.250,00	7.281.999.622,10	106,39

RECEITAS ADICIONAIS PARA FINANCIAMENTO DA SAÚDE	PREVISÃO INICIAL	PREVISÃO ATUALIZADA (c)	RECEITAS REALIZADAS	
			Até o Bimestre (d)	% (d / c) x 100
TRANSFERÊNCIA DE RECURSOS DO SISTEMA ÚNICO DE SAÚDE-SUS	333.100.000,00	333.100.000,00	348.420.623,77	104,60
Provenientes da União	333.100.000,00	333.100.000,00	348.420.623,77	104,60
Provenientes de Outros Estados	0,00	0,00	0,00	0,00
Provenientes de Municípios	0,00	0,00	0,00	0,00
Outras Receitas do SUS	0,00	0,00	0,00	0,00
TRANSFERÊNCIAS VOLUNTÁRIAS				
RECEITA DE OPERAÇÕES DE CRÉDITO VINCULADAS À SAÚDE	0,00	0,00	0,00	0,00
OUTRAS RECEITAS PARA FINANCIAMENTO DA SAÚDE	0,00	0,00	0,00	0,00
TOTAL RECEITAS ADICIONAIS PARA FINANCIAMENTO DA SAÚDE	333.100.000,00	333.100.000,00	348.420.623,77	104,60

DESPESAS COM SAÚDE (Por Grupo de Natureza de Despesa)	DOTAÇÃO INICIAL	DOTAÇÃO ATUALIZADA (e)	DESPESAS EXECUTADAS		
			Liquidadas Até o Bimestre (f)	Inscritas em Restos a Pagar não Processados (g)	% ((f+g)/e)
DESPESAS CORRENTES	1.080.399.111,00	1.080.399.111,00	1.225.879.664,48	0,00	113,47
Pessoal e Encargos Sociais	93.343.427,00	93.343.427,00	65.820.401,23	0,00	70,51
Juros e Encargos da Dívida	326.759,00	326.759,00	318.191,93	0,00	97,38
Outras Despesas Correntes	986.728.925,00	986.728.925,00	1.159.741.071,32	0,00	117,53
DESPESAS DE CAPITAL	79.857.439,00	79.857.439,00	15.008.755,14	0,00	18,79
Investimentos	74.950.000,00	74.950.000,00	10.126.929,67	0,00	13,51
Inversões Financeiras	0,00	0,00	0,00	0,00	0,00
Amortização da Dívida	4.907.439,00	4.907.439,00	4.881.825,47	0,00	99,48
TOTAL DAS DESPESAS COM SAÚDE (v)	1.160.256.550,00	1.160.256.550,00	1.240.888.419,62	0,00	106,95

DESPESAS COM SAÚDE NÃO COMPUTADAS PARA FINS DE APURAÇÃO DO PERCENTUAL MÍNIMO	DOTAÇÃO INICIAL	DOTAÇÃO ATUALIZADA	DESPESAS EXECUTADAS		
			Liquidadas Até o Bimestre (h)	Inscritas em Restos a Pagar não Processados (i)	% [(h+i)/V(f+g)]
DESPESAS COM INATIVOS E PENSIONISTAS	N/A	0,00	0,00	0,00	0,00
DESPESA COM ASSISTÊNCIA À SAÚDE QUE NÃO ATENDE AO PRINCÍPIO DE ACESSO UNIVERSAL	N/A	0,00	0,00	0,00	0,00
DESPESAS CUSTEADAS COM OUTROS RECURSOS	N/A	338.893.000,00	346.642.891,13	0,00	27,94
Recursos de Transferências Sistema Único de Saúde - SUS	N/A	301.700.000,00	343.778.377,12	0,00	27,70
Recursos de Operações de Crédito	N/A	2.193.000,00	0,00	0,00	0,00
Outros Recursos	N/A	35.000.000,00	2.864.514,01	0,00	0,23
OUTRAS AÇÕES E SERVIÇOS NÃO COMPUTADOS	N/A	0,00	0,00	0,00	0,00
RESTOS A PAGAR NÃO PROCESSADOS INSCRITOS INDEVIDAMENTE NO EXERCÍCIO SEM DISPONIBILIDADE FINANCEIRA*	N/A	N/A	N/A	0,00	0,00
DESPESAS CUSTEADAS COM RECURSOS VINCULADOS À PARCELA DO PERCENTUAL MÍNIMO QUE NÃO FOI APLICADA EM AÇÕES E SERVIÇOS DE SAÚDE EM EXERCÍCIOS ANTERIORES*	N/A	N/A	0,00	0,00	0,00
TOTAL DAS DESPESAS COM SAÚDE NÃO COMPUTADAS (vi)		N/A		346.642.891,13	27,94

TOTAL DAS DESPESAS COM AÇÕES E SERVIÇOS PÚBLICOS DE SAÚDE (VII) = (V(f+g) - VI(h+i))	N/A		894.245.528,49	-
--	-----	--	----------------	---

PERCENTUAL DE APLICAÇÃO EM AÇÕES E SERVIÇOS PÚBLICOS DE SAÚDE SOBRE A RECEITA DE IMPOSTOS LÍQUIDA E TRANSFERÊNCIAS CONSTITUCIONAIS E LEGAIS (VIII%) = (VII(h+i) / IVb x 100) - LIMITE CONSTITUCIONAL 12%4 e 5	12,28
---	-------

VALOR REFERENTE À DIFERENÇA ENTRE O VALOR EXECUTADO E O LIMITE MÍNIMO CONSTITUCIONAL [VII(h+i) - (12 x IVb)/100]	20.405.573,84
--	---------------

EXECUÇÃO DE RESTOS A PAGAR NÃO PROCESSADOS INSCRITOS COM DISPONIBILIDADE DE CAIXA	INSCRITOS	CANCELADOS/PRESCRITOS	PAGOS	A PAGAR	PARCELA CONSIDERADA NO LIMITE
Inscritos em 2019	0,00	N/A	N/A	N/A	0,00
Inscritos em 2018	0,00	0,00	0,00	0,00	0,00
Inscritos em 2017	0,00	0,00	0,00	0,00	0,00
Inscritos em 2016	0,00	0,00	0,00	0,00	0,00
Inscritos em 2015	0,00	0,00	0,00	0,00	0,00
Inscritos em exercícios anteriores	0,00	0,00	0,00	0,00	0,00
Total	0,00	0,00	0,00	0,00	0,00

CONTROLE DOS RESTOS A PAGAR CANCELADOS OU PRESCRITOS PARA FINS DE APLICAÇÃO DA DISPONIBILIDADE DE CAIXA CONFORME ARTIGO 24, § 1º e 2º	RESTOS A PAGAR CANCELADOS OU PRESCRITOS		
	Saldo Inicial	Despesas custeadas no exercício de referência (j)	Saldo Final (Não Aplicado)
Restos a Pagar Cancelados ou Prescritos em 2019	0,00	0,00	0,00
Restos a Pagar Cancelados ou Prescritos em 2018	0,00	0,00	0,00
Restos a Pagar Cancelados ou Prescritos em 2017	0,00	0,00	0,00
Restos a Pagar Cancelados ou Prescritos em 2016	0,00	0,00	0,00
Restos a Pagar Cancelados ou Prescritos em exercícios anteriores	0,00	0,00	0,00
Total (IX)	0,00	0,00	0,00

CONTROLE DE VALOR REFERENTE AO PERCENTUAL MÍNIMO NÃO CUMPRIDO EM EXERCÍCIOS	LIMITE NÃO CUMPRIDO
---	---------------------

ANTERIORES PARA FINS DE APLICAÇÃO DOS RECURSOS VINCULADOS CONFORME ARTIGOS 25 e 26	Saldo Inicial	Despesas custeadas no exercício de referência (k)	Saldo Final (Não Aplicado)
Diferença de limite não cumprido em 2018	0,00	0,00	0,00
Diferença de limite não cumprido em 2017	0,00	0,00	0,00
Diferença de limite não cumprido em 2016	0,00	0,00	0,00
Diferença de limite não cumprido em 2015	0,00	0,00	0,00
Diferença de limite não cumprido em exercícios anteriores	0,00	0,00	0,00
Total (X)	0,00	0,00	0,00

DESPESAS COM SAÚDE (Por Subfunção)	DOTAÇÃO INICIAL	DOTAÇÃO ATUALIZADA	DESPESAS EXECUTADAS		
			Liquidadas Até o Bimestre (l)	Inscritas em Restos a Pagar não Processados (m)	% [(l+m)/total(l+m)]x100
Atenção Básica	200.000,00	200.000,00	154.950,66	0,00	0,01
Assistência Hospitalar e Ambulatorial	912.295.925,00	912.295.925,00	1.067.926.876,70	0,00	86,06
Suporte Profilático e Terapêutico	57.282.000,00	57.282.000,00	30.349.912,10	0,00	2,45
Vigilância Sanitária	1.485.000,00	1.485.000,00	416.582,38	0,00	0,03
Vigilância Epidemiológica	2.400.000,00	2.400.000,00	1.832.552,94	0,00	0,15
Alimentação e Nutrição	90.000,00	90.000,00	0,00	0,00	0,00
Outras Subfunções	186.503.625,00	186.503.625,00	140.207.544,84	0,00	11,30
Total	1.160.256.550,00	1.160.256.550,00		1.240.888.419,62	100,00

5. Programação Anual de Saúde e Pactuação da Saúde

Ações Programadas	Ações Executadas
<p>Intensificar o número de atendimentos na atenção à saúde;</p> <p>Intensificar a presença das equipes e ofertar os serviços em todas as Unidades Básicas de Saúde (UBS)</p>	<p>As 10 (dez) equipes do PSF em devido funcionamento;</p> <p>As UBS estão em funcionamento de segunda a sexta-feira.</p>
<p>Manter a oferta de transporte para as equipes do PSF</p> <p>Manter os serviços da central de ambulância 24h</p>	<p>Disponibilidade de transporte para as equipes, em especial as áreas de cobertura da zona rural;</p> <p>Aquisição de ambulâncias para atendimento a domicílio e plantão 24h</p>
<p>Manter a renovação dos contratos prediais, visando dá continuidade aos serviços ofertados</p>	<p>Renovação dos contratos prediais dos serviços de fisioterapia, CAPS e do abrigo dos cães. E na área da assistência básica, o aluguel da casa no povoado Pastor, que está atendendo a comunidade local e adjacentes;</p>
<p>Manter os serviços de contratação de um médico cirurgião geral para realizar pequenas cirurgias no município</p>	<p>O atendimento é realizado o na Clínica da Família</p>
<p>Dá continuidade ao transporte para os pacientes portadores de doenças imunodepressores e com deficiência para tratamento fora de domicílio (Aracaju e Estância);</p>	<p>Disponibilidade de transporte aos pacientes para Aracaju e Estância</p> <p>Pagamento da ajuda de custo aos pacientes de hemodiálise beneficiados no TFD (tratamento fora de domicílio) com recurso próprio</p>
<p>Ampliar o número de consultas, exames e demais serviços de</p>	<p>Profissionais habilitados para marcação de exames, consultas e</p>

<p>agendamento;</p> <p>Manter a descentralização dos exames de laboratório para as UBS dos povoados.</p>	<p>demais serviços de agendamento.</p> <p>Serviços já ofertados a população das comunidades de Mangue Grande e Cabeça Dantas.</p>
<p>Disponibilizar serviços jurídicos específicos na área da saúde;</p> <p>Manter os serviços de Assistente Social nas Equipes de Saúde da Família</p>	<p>Advogada nomeada para atender as demandas jurídicas administrativas na área da saúde;</p> <p>Profissional nomeada na área de serviço social habilitada para atender as demandas da atenção básica e como responsável preposto pelo atendimento no CASE (Centro de Atenção à Saúde de Sergipe), sendo entregues Foram entregues: cadeiras de roda, cadeiras de banho, órteses, próteses, muletas, andadores</p> <p>81 pacientes beneficiados com medicação pelo CASE</p>
<p>Melhorar a qualidade de vida das pessoas portadoras de doenças crônica com o programa HIPERDIA;</p> <p>Proporcionar aos pacientes acesso aos medicamentos, garantindo aos usuários através da farmácia Básica</p>	<p>Acompanhamento ambulatorial e domiciliar a pacientes com seqüelas de AVC e outras complicações;</p> <p>Atividades educativas em parceria com o NASF</p> <p>Distribuição dos medicamentos essenciais conforme o que preconiza o Ministério da Saúde;</p>
<p>Buscar agilizar a realização das cirurgias de catarata junto a Secretaria Estadual de Saúde e Ministério da Saúde</p>	<p>Realização de cirurgias de catarata zerando a fila de espera realizou-se 180 cirurgias.</p> <p>Entrega de colírio de pacientes portadores de glaucoma, com 275 pacientes cadastrados que recebem trimestralmente o colírio.</p> <p>Acompanhamento realizado na cidade de Estancia, sendo disponibilizado transporte para os pacientes.</p>

<p>Aumentar a qualidade e cobertura no atendimento odontológico referente ao Programa de Saúde Bucal; Ampliar e melhorar a qualidade dos equipamentos odontológicos</p>	<p>Contratação de dentistas para dá continuidade ao atendimento odontológico;</p> <p>Intensificação dos trabalhos educativos e o número de atendimentos; Promoveu atividades educativas junto ao PSE nas escolas públicas do município;</p>
<p>Valorização dos profissionais específicos para os agentes comunitários de saúde e de endemias</p>	<p>Devolução do direito a titulação; Auxílio para protetor solar;</p>
<p>Intensificar ações educativas em todas as áreas da saúde</p>	<p>Foram intensificados as ações educativas em todas as áreas da saúde para controle de condições de risco;</p> <p>Realizaram ações acompanhando as datas e os meses dos eventos estabelecidos na área da saúde: outubro rosa, novembro azul, prevenção de tuberculose, hanseníase, HIV e demais DST's principalmente a questão da sífilis em gestante e congênita.</p>
<p>Promover ações integradas para a prevenção e controle da dengue, Febre Chikungunya e Zika Vírus, a fim de permitir a identificação e controle do vetor <i>Aedes aegypti</i>.</p> <p>Desenvolver programas educativos com medidas de prevenções e controle das zoonoses</p>	<p>Controlou o índice de infestação predial;</p> <p>Realizou ações educativas em todos os eventos promovidos pelo município, e realização de mutirões de limpeza em parceria com a secretaria de obras nas áreas de maior vulnerabilidade de proliferação do mosquito e palestra educativas com atividades lúdicas em toda rede de ensino pública e privada do município</p>

<p>Reduzir o número de fumantes no município</p>	<p>Aumentou o numero de pacientes a procura do tratamento; Intensificou ações educativas de orientação em todas as UBS e pela equipe de vigilância, tendo uma aceitação de 65% dos pacientes no final do tratamento sem fumar.</p>
<p>Ampliar o número de atendimento e exames de citopatológicos do colo do útero e mamografias para prevenir, tratar, acompanhar as lesões precursoras do câncer do colo do útero e de mama.</p>	<p>Procedeu o rastreamento de Câncer de Colo de Útero e Mama através da realização de coleta de material para exame de citopatologia; Promover campanhas educativas; Busca ativa as mulheres na faixa etária preconizada pelo Ministério da Saúde; Realização de mutirões periodicamente</p>
<p>Realizar 100% das Campanhas de Vacinação e manter o calendário de vacina atualizado</p>	<p>Foram realizadas todas as campanhas, tendo um resultado positivo de cobertura vacinal; Realizou Esquema Vacinal Básico de Rotina; Busca ativa de faltosos; Realizar as Campanhas de Multivacinação; 100% do o sistema de informação alimentado.</p>
<p>Aumentar o resultado de cura nos pacientes de Tuberculose e Hanseníase</p>	<p>Todos os pacientes de Hanseníase e tuberculose realizaram tratamento supervisionado com resultado de 100% de cura</p>

METAS DOS INDICADORES /PACTUAÇÃO INTERFEDERATIVA/2019

Nº	INDICADOR	META 2019	RESULTADO 2019
1	a) Para município e região com menos de 100 mil habitantes: Número de óbitos prematuros (de 30 a 69 anos) pelo conjunto das quatro principais doenças crônicas não transmissíveis (doenças do aparelho circulatório, câncer, diabetes e doenças respiratórias crônicas)	35	29
	b) Para município e região com 100 mil ou mais habitantes, estados e Distrito Federal: Taxa de mortalidade prematura (de 30 a 69 anos) pelo conjunto das quatro principais doenças crônicas não transmissíveis (doenças do aparelho circulatório, câncer, diabetes e doenças respiratórias crônicas)		
2	Proporção de óbitos de mulheres em idade fértil (10 a 49 anos) investigados	90%	100%
3	Proporção de registro de óbitos com causa básica definida	95%	96,67%
4	Proporção de vacinas selecionadas do Calendário Nacional de Vacinação para crianças menores de dois anos de idade – Penta valente (3ª dose), Pneumocócica 10-valente (2ª dose), Poliomielite (3ª U dose) e Tríplice viral (1ª dose) - com cobertura vacinal preconizada	100	50%
5	Proporção de casos de doenças de notificação compulsória imediata (DNCI) encerrados em até 60 dias após notificação	85%	100%
6	Proporção de cura dos casos novos de hanseníase diagnosticados nos anos das coortes	100%	100%
7	Número de casos autóctones de malária		
8	Número de casos novos de sífilis congênita em menores de um ano de idade	05	01
9	Número de casos novos de aids em menores de 5 anos	0	0
10	Proporção de análises realizadas em amostras de água para consumo humano quanto aos parâmetros coliformes totais, cloro residual livre e turbidez	80%	100%
11	Razão de exames citopatológicos do colo do útero em mulheres de 25 a 64 anos na população residente de determinado local e a população da mesma faixa etária	0,52	0,37
12	Razão de exames de mamografia de rastreamento realizados em mulheres de 50 a 69 anos na população residente de determinado local e população da mesma faixa etária	0,23	0,24
13	Proporção de parto normal no SUS e na saúde	58%	58,03%

	suplementar		
14	Proporção de gravidez na adolescência entre as faixas etárias de 10 a 19 anos	18	19,02%
15	Taxa de mortalidade infantil	05	09
16	Número de óbitos maternos em determinado período e local de residência	0	0
17	Cobertura populacional estimada pelas equipes de Atenção Básica	100%	100%
18	Cobertura de acompanhamento das condicionalidades de Saúde do Programa Bolsa Família (PBF)	80%	91,52%
19	Cobertura populacional estimada de saúde bucal na Atenção Básica	75%	75,75%
20	Percentual de municípios que realizam no mínimo seis grupos de ações de Vigilância Sanitária consideradas necessárias a todos os municípios no ano	100%	100%
21	Ações de Matriciamento realizadas por CAPS com equipes de Atenção Básica	100%	100%
22	Número de ciclos que atingiram mínimo de 80% de cobertura de imóveis visitados para controle vetorial da dengue	4	3
23	Proporção de preenchimento do campo "ocupação" nas notificações de agravos	95%	100%

Universal e Especifico

Análise sobre a Programação de Saúde e o resultado do SISPACTO/2019

Apresentamos os resultados dos indicadores de saúde do SISPACTO/2019, onde foi possível analisar os pontos positivos e as fragilidades nas diferentes áreas de atuação da saúde. Permitindo analisar e acompanhar através dos indicadores o alcance das metas servindo para auxiliar no processo de tomada de decisão.

A Secretária Municipal de saúde conseguiu atingir um percentual de 75,75%. dos 23 (vinte e três) indicadores pactuados, Tivemos um aumento considerável nos indicadores de saúde bucal, com relação à cobertura populacional e no quantitativo dos procedimentos realizados,. Conseguimos ampliar o número de oferta de exames citopatológico e mamografia, sendo possível cumprir a meta além do pactuado. Com relação ao número de consultas no pré-natal foi elevado para sete consultas no mínimo. Mas, ainda é necessário intensificar a busca ativa das gestantes para garantir uma assistência de qualidade; são realizados 2 teste de sífilis por gestantes na Clínica de Saúde da Família e em todas as UBS durante o

pré natal, para o diagnóstico precoce e em caso positivo é realizado o tratamento da gestante e do parceiro em tempo hábil para evita a sífilis congênita, resultando na redução dos casos de sífilis e atingimos a meta. Com relação o indicador do calendário vacinal não foi possível cumprir a meta em razão da falta de vacina disponibilizada pelo Ministério da Saúde, Como também não foi possível atingir a meta pactuada de no mínimo 80% de cobertura de imóveis visitados para controle vetorial da dengue em 4 ciclos e atingimos 3 ciclos, no entanto o município realizou os 6 ciclos com um total de 80.967 imóveis visitados, e intensificou as ações educativas, mutirões de limpeza e demais ações de controle. Mas, diante da situação, o município ampliou o número de agentes de endemias para poder garantir a visita de campo através dos agentes em todos os imóveis da zona urbana e rural do município. Como também, intensificar as ações educativas.

REALIZAÇÃO DA 7ª CONFERÊNCIA MUNICIPAL DE SAÚDE

No dia 28 de março de 2019, foi realizado a 7ª Conferência Municipal de Saúde de Boquim/SE, que teve como tema central: “Democracia e Saúde: A Consolidação do Dever do Estado e da Sociedade, e os desafios do SUS” e os eixos temáticos: Saúde como Direito; Consolidação dos princípios do Sistema Único de Saúde (SUS) e Financiamento do Sistema Único de Saúde (SUS), realizada no auditório da EMDAGRO, com objetivo de avaliar a situação de saúde da população, a estrutura das Redes de Serviços e de Atenção à Saúde, os processos de trabalho da SMS e formular diretrizes para subsidiar a elaboração do Plano Municipal de Saúde. A conferência teve início com a coleta qualificada das propostas nas Pré-Conferências dos Povoados: Olhos D’água, Pastor e Mangue Grande, onde as propostas foram discutidas, reformuladas e aprovadas na Plenária Final da 7ª Conferência Municipal de Saúde.


ANÁLISE E CONSIDERAÇÕES GERAIS

A secretaria de saúde busca intensificar as ações, visando melhorar a qualidade na prestação de serviço, com o intuito de aprimorar a oferta das ações e nos serviços de cobertura de assistência da atenção básica, saúde bucal e da assistência da Vigilância em Saúde e demais áreas.

As ações executadas foram planejadas tendo como base as metas pactuadas no SISPACTO e da Programação das Ações do Sistema Nacional de Vigilância em Saúde (ProgVS), da Programação das Ações do Sistema Nacional de Vigilância em Saúde (ProgVS), da Programação Anual de Saúde - PAS 2019, do Plano Municipal de Saúde 2018 a 2021, das propostas elencadas na Conferência de Saúde e do Plano de Governo. As informações descritas foi possível reconhecer as prioridades na alocação dos recursos financeiros, a fim de oferecer um serviço de qualidade para atender a demanda da população, e contribuir de forma efetiva na organização dos serviços de saúde de fácil acesso e engajada com a resolutividade.

É importante enfatizar a importância do Conselho Municipal de Saúde como representante da sociedade e da Promotoria de Justiça sempre sensível com a melhoria da qualidade das ações de saúde.

Sendo necessário, implementar as ações programadas da atenção à saúde de forma multidisciplinar, para assegurar o cumprimento das metas pactuadas com o Ministério da Saúde, fortalecendo o acesso aos serviços de qualidade de assistência em saúde, através da promoção de uma política de saúde voltada a toda comunidade.


ANA CRUZ DE ANDRADE
Secretaria Municipal de
Saúde e Bem Estar
Bogum-SE

ANEXOS

DE

REGISTROS

FOTOGRAFÍCOS

Ações do Núcleo de Apoio à Saúde da Família (NASF)



Projeto “Emagrecer com saúde” Equipe do NASF





Programa de Saúde Bucal

Programa de saúde na escola (PSE) saúde bucal na rede de ensino público





Visita domiciliar Saúde Bucal



Palestra de HIPERDIA





Palestra no centro dos idosos



AÇÕES DO CAPS






SETOR DE VIGILÂNCIA EM SAÚDE – CONTROLE ENDEMIAS







7ª CONFERÊNCIA MUNICIPAL DE SAÚDE



PRÉ-CONFERÊNCIA - POVOADO MANGUE GRANDE



PRÉ-CONFERÊNCIA - POVOADO PASTOR



PRÉ-CONFERÊNCIA - POVOADOS OLHOS D'ÁGUA



7ª CONFERÊNCIA MUNICIPAL DE SAÚDE















Estado de Sergipe
Prefeitura Municipal de Boquim
Secretaria Municipal de Saúde e Bem-Estar
Conselho Municipal de Saúde

RESOLUÇÃO DO CMS Nº 05 de 15 de junho de 2020

Dispõe sobre a aprovação do Relatório Anual de Gestão – RAG, referente ao ano de 2019.

O Presidente do Conselho Municipal de Saúde de Boquim/SE, no uso de suas atribuições legais e regimentais,

Considerando a apresentação do Relatório Anual de Gestão – RAG, referente ao ano de 2019, realizada pela secretária municipal de saúde e pelos coordenadores das respectivas áreas técnicas de saúde;


Considerando as decisões tomadas pelos membros do Conselho Municipal de Saúde de Boquim/SE, após análise e discussão em Sessões Ordinárias, sendo no dia 26 de março presencial e no dia 15 de junho de 2020 houve a reunião online remota devido à situação de emergência de saúde pública de importância internacional declarada pela Lei Federal nº 13.979, de 06 de fevereiro de 2020, com a descoberta do vírus COVID-19 (CORONAVÍRUS), cuja regulamentação e operacionalização estão veiculadas na Portaria nº 356, de 11 de março de 2020, do Ministério da Saúde.

RESOLVE:

Aprovar o Relatório Anual de Gestão – RAG, referente ao ano de 2019 da Secretaria Municipal de Saúde do município de Boquim/SE.

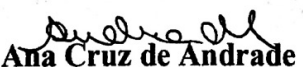
Esta Resolução entra em vigor na data de sua publicação.

Boquim/SE, 15 de junho de 2020


Joel Dias Freitas

Presidente do Conselho Municipal de Saúde

Homologo a Resolução nº 05 de 15 de junho de 2020, nos termos da legislação Vigente.


Ana Cruz de Andrade
Secretária Municipal de Saúde



Estado de Sergipe
Prefeitura Municipal de Boquim
Secretaria Municipal de Saúde e Bem-Estar
Conselho Municipal de Saúde

PARECER DO CMS

RELATÓRIO ANUAL DE GESTÃO – RAG 2019

O Conselho Municipal de Saúde do município de Boquim/SE apreciou o Relatório Anual de Gestão - RAG 2019, com base na documentação apresentada pela secretária municipal de saúde e pelos coordenadores das respectivas áreas técnicas de saúde, referente à prestação de contas das ações pactuadas e realizadas no município. O Conselho Municipal de Saúde reconhece a melhoria dos indicadores em saúde e do alcance de 76,19% das metas pactuadas com o Ministério da Saúde através do SISPACTO. Foi identificado também, que o município aplicou em Saúde 17,22% da receita própria, cumprindo o que preconiza o Art. 7º da LC 141/2012 referente ao percentual mínimo de 15%.

Na oportunidade, parabenizamos a dedicação e compromisso da gestão, dos profissionais e prestadores de serviços do SUS em Boquim na construção dos resultados obtidos, bem como as estratégias propostas alcançadas pela Gestão Municipal no ano 2019. Após análise, recomendamos a continuidade das ações e estratégias de promoção e prevenção em saúde de forma efetiva, intensificando novas estratégias para poder cumprir as metas que não foram possíveis serem atingidas pelo SISPACTO, bem como, sugerimos o fortalecimento e ampliação dos serviços de saúde ofertados para construção de uma atenção primária mais amplificada, contribuindo para melhor qualidade de vida da população. Diante do exposto, o Relatório de Gestão Anual 2019 foi aprovado por todos os Membros do Conselho Municipal de Saúde de Boquim/SE, através da Resolução nº 05 de 15 de junho de 2020.

Boquim, 15 de junho de 2020

Joel Dias Freitas
Presidente do Conselho Municipal de Saúde