



ESTADO DE SERGIPE
PODER EXECUTIVO


C I D A D E D E
São Francisco

Construindo uma nova história.

SECRETARIA MUNICIPAL DE ADMINISTRAÇÃO

RELATÓRIO ANUAL DE **GESTÃO 2019.**

(SECRETARIA MUNICIPAL DE EDUCAÇÃO)



Sidnei Martins de Araújo
Secretário Municipal de Administração
Decreto n° 208/2019



ESTADO DE SERGIPE
PREFEITURA MUNICIPAL DE SÃO FRANCISCO
SECRETARIA MUNICIPAL DE EDUCAÇÃO

**REALIZAÇÕES ANUAL DA EQUIPE PEDAGÓGICA E
GESTÃO DA SECRETARIA MUNICIPAL DE EDUCAÇÃO**

São Francisco/SE, de 05 de janeiro à 20 de dezembro de 2019

Rua Alfredo Hora, 98 CEP: 49954-000
Email: seceducaosaosf@hotmail.com



ESTADO DE SERGIPE
PREFEITURA MUNICIPAL DE SÃO FRANCISCO
SECRETARIA MUNICIPAL DE EDUCAÇÃO

A Secretária Municipal de Educação a senhora Viviane Bizerra do Nascimento e sua Equipe Pedagógica que tem como Orientadora a senhora Lenoizia Vieira de Araújo Nascimento e a Coordenadora a senhora Sandra Silva Souza Nascimento, relatam as ações desenvolvidas na educação, onde, desde o início do ano letivo, estamos trabalhando incansavelmente para melhorias no desenvolvimento da educação do nosso município. Portanto, pontuamos abaixo as ações realizadas e em andamento na rede municipal de educação de São Francisco.

JANEIRO

OBS: Adesão do programa Busca Ativa no mês de dezembro de 2018.

- Elaboração de pautas para reuniões com as equipes de direção e coordenação;
- Planejamento Anual da Secretaria Municipal de Educação;
- Reunião Técnica Pedagógica com diretores e coordenadores para apresentação das orientações da SMESF, calendários anual, datas comemorativas, lotação de funcionários e o que ocorrer...
- Semana pedagógica com diretores, coordenadores e equipes de apoio com palestras motivacionais, planejamento anual, o que ocorrer...
- Visita dos representantes da UNIVERSO/ CURSO E CONSULTORIA para avaliar todo processo da educação junto aos conselhos escolares, conselhos municipais e monitoramento dos programas e ações da SMESF;
- Realização da compra dos livros para educação infantil;
- Visita da secretária de educação com o secretário de obras a todas as escolas da rede municipal;
- Reparos nas escolas;
- Informes sobre o processo seletivo;
- Reunião sobre a BNCC em Aracaju;

FEVEREIRO

- Reunião Técnica Pedagógica com diretores, coordenadores e colaboradores para ajustes iniciais do ano letivo;
- Solicitação de vagas para o processo seletivo;
- Reunião com a Administração Municipal, equipe pedagógica, diretores, coordenadores e colaboradores para discussão das necessidades e prioridades;
- Reunião com o SINTESE com a administração, equipe da secretaria e representantes de professores;
- Palestra com o coach Robério Silva;
- Palestra sobre Primeiros Socorros para os profissionais da rede municipal de educação,
- Matriciamento;
- Semana Pedagógica de 04 a 08/02;
- 06/02- Calendário para 11/02 - Início do ano letivo nas escolas municipais;
- Capacitação do Busca Ativa em Aracaju;
- Cadastro no Conviva;
- Início do contrato de professores pelo processo seletivo;
- Reunião sobre o PAR e PME na SEDUC em Aracaju;

Rua Alfredo Hora, 98 CEP: 49954-000
Email: seceducaosf@hotmail.com

Handwritten signatures and initials in blue ink.



ESTADO DE SERGIPE
PREFEITURA MUNICIPAL DE SÃO FRANCISCO
SECRETARIA MUNICIPAL DE EDUCAÇÃO

- Capacitação sobre a BNCC no município com o palestrante Edilson Sampaio;

MARÇO

- Comemoração do carnaval nas escolas;
- Pagamento da 1ª parcela das férias aos professores;
- Visita da equipe pedagógica e secretária de educação as escolas;
- Palestra com o coach Robério Silva;
- Reunião da coordenação municipal para formação de rede no programa Busca Ativa;
- Reunião com os coordenadores do PSE em Aracaju; Secretaria de Saúde Estadual;
- Participação na Conferência de Saúde;
- Aprovação da Lei do Sistema de Ensino na Câmara de Vereadores – em 25/03;
- Reunião com diretores e coordenadores no Leandro Maciel com a equipe estadual da Secretaria de Meio Ambiente (coleta seletiva);
- Entrega dos livros didáticos nas escolas de Educação Infantil de 03 a 05 anos na sede e povoados; Recurso do Salário Educação;
- Prestação anual de contas do FUNDEB E PNATE nos conselhos com emissão de parecer;
- Visita da equipe COGEDAM / ESTADUAL – ARACAJU para orientações no PAR;
- Adesão ao termo de compromisso no SIMEC – carteiras escolares no valor de 11.000,00 – 27/03;
- Palestra na Escola Municipal Leandro Maciel com o tema Violência Doméstica com a equipe do PSE com a turma da EJAEF;
- Matriciamento;
- Reunião com a equipe do Busca Ativa Escolar;

ABRIL

- Audiência Pública para o processo de elaboração das leis orçamentárias; – LDO e LOA
- Visita a COGEDAM/ SEDUC e ao setor do Mais Educação em Aracaju;
- Reunião com o SINTESE nos dias 11 e 15, sobre a reestruturação da rede;
- Comemoração nas escolas sobre a Páscoa;
- Palestra com a fonoaudióloga Tamires – Saúde Municipal;
- Convite para reunião com os pais da turma da professora Nubianey e direção do Pré-Escolar Adelina Silva Nascimento;
- Recomposição do Conselho de Alimentação Escolar - -CAE;
- Reunião do CME; PPP'S, PME
- Palestra nas escolas da sede e povoados sobre Meio Ambiente;
- Reunião com os pais de alunos da professora Marcléia no Pré-Escolar Adelina Silva Nascimento e com as duas turmas de 05 anos para formatura;
- Matriciamento;

MAIO

- Comemoração ao dia das mães nas escolas;
- Formação sobre o livro infantil pela editora LEYA;
- Discussão sobre o novo piso salarial com o SINTESE;
- Reunião para planejamento do Busca ativa;
- Caminhada pelas ruas da cidade na Busca Ativa pelo aluno na dentro da escola e ré matrícula;

Rua Alfredo Hora, 98 CEP: 49954-000
Email: seceducaosf@hotmail.com



ESTADO DE SERGIPE
PREFEITURA MUNICIPAL DE SÃO FRANCISCO
SECRETARIA MUNICIPAL DE EDUCAÇÃO

- Caminhada contra a dengue;
- Envio de relatório ao Ministério Público Estadual sobre o PME;
- Nova reunião para negociação do Piso do Magistério municipal com o SINTESE, administração, consultoria, equipe da secretaria de educação e representantes de professores;
- Resolução das pendências na Receita Federal sobre as UEX;
- Cadastro das UEX no sistema PDDE WEB;
- Reunião do CME;
- Feira de matemática na Escola Municipal Leandro Maciel;
- Exposição de maquetes dos pontos turísticos da nossa cidade, com os alunos do fundamental menor do Leandro Maciel;
- Cadastro dos agentes no sistema para o Busca Ativa;
- Reunião com as secretarias de cultura, educação, administração e assistência para planejar os festejos para a emancipação;

JUNHO

- Formação do novo Conselho do FUNDEB;
- Matriciamento;
- Reunião com a contadora e as diretoras de escola para esclarecimentos sobre as UEX;
- Palestra no Leandro Maciel sobre Educação Alimentar com a nutricionista do município;
- Semana Cultural em Comemoração a Emancipação Política com repente sobre a cidade de São Francisco, torneio dos funcionários, apresentações dos artistas da terra, cavalgada mirim, encerramento do semestre nas escolas com brincadeiras e comidas típicas, apresentações das quadrilhas municipais;

JULHO

- Reunião com as diretoras e contadora para prestação de contas das UEX;
- Realização das quadrilhas; (festejos juninos /emancipação política)
- Reunião com o responsável pelo setor de transporte e motoristas dos ônibus escolares sobre situações na educação;
- Reunião com diretores e coordenadores sobre a avaliação de fluência para o 2º ano do EF I;
- Envio dos documentos para alteração de gestor no SIMEC em Brasília; (Gilvânio)

AGOSTO

- Reunião com representantes das secretarias de saúde, assistência social e destacamento policial sobre o Projeto Prevenir 2, elaborado pela equipe da SMESF;
- Início do ciclo de palestras para toda rede educacional do município com os colaboradores parceiros no projeto; Violência Física e Psicológica / Higiene Pessoal e Odontológica
- Participação na conferência da Criança e do Adolescente;
- Reunião do CME;
- Reunião com a equipe da SEED – Aracaju em Propriá sobre o PME;

SETEMBRO

Rua Alfredo Hora, 98 CEP: 49954-000
Email: seceducacaosf@hotmail.com



ESTADO DE SERGIPE
PREFEITURA MUNICIPAL DE SÃO FRANCISCO
SECRETARIA MUNICIPAL DE EDUCAÇÃO

- Reunião com pais, professora Nubianeí do maternal II e equipe diretiva escolar;
- Encontros com formadores da BNCC em Aracaju; 13/09
- Realização da prova SAEB;
- Realização da 2ª fase das Olimpíadas de Matemática;
- Reunião com a s secretária Municipal de Assistência Social sobre o dia das crianças;
- Palestras nas escolas sobre Jogos Eletrônicos, Bulling e Cyber Bulling, Saúde Mental, Depressão, Auto Mutilação, Doenças Sexualmente Transmissíveis e Gravidez Precoce - Projeto Prevenir 2;

OUTUBRO

- Planejamento da semana das crianças;
- Ponto facultativo dia do professor e Funcionário Público;
- Comemoração na praça com parque de diversão para as crianças em parceria com a Secretaria Municipal de Assistência Social;
- Palestras nas escolas sobre Educação Alimentar e Física, Obesidade, Exploração sexual e Pedofilia - Projeto Prevenir 2;

NOVEMBRO

- Formação continuada sobre planejamento dentro da BNCC em parceria com a Consultoria
- Reunião da equipe pedagógica com diretores e coordenadores;
- Reunião do CME; Término de vigência do mandato dia 14 e autorização de funcionamento das escolas 19/20;
- Reunião na DR 06; - Sandra
- Reformulação dos PPP'S das escolas dentro da BNCC e Currículo de Sergipe em andamento;

DEZEMBRO

- Encerramento do ano letivo nas escolas;
- Reunião com diretores;

São Francisco/SE, 20 de dezembro de 2020

Viviane Bizerra do Nascimento

Viviane Bizerra do Nascimento
Secretária Municipal de Educação

Lenoizinha

Lenoizinha Vieira de Araújo Nascimento
Orientadora Pedagógica

Sandra Silva Souza Nascimento

Sandra Silva Souza Nascimento
Coordenadora Pedagógica



ESTADO DE SERGIPE
PREFEITURA MUNICIPAL DE SÃO FRANCISCO
SECRETARIA MUNICIPAL DE SAÚDE

RELATÓRIO ANUAL DE GESTÃO 2019

**MARCO
2020**

Rua Vereador Ermílio Santana Nascimento, s/n, centro. CEP: 49.945-000
Tel. (79) 3363-1019 – CNPJ: 11.446.327/0001-08 / email: smssaofrancisco@hotmail.com



APRESENTAÇÃO

O Relatório Anual de Gestão (RAG) é um instrumento de gestão utilizado para o planejamento e tem por finalidade apresentar os serviços oferecidos no âmbito da saúde durante o ano a que se refere.

As informações contidas neste documento serão utilizadas para que seja avaliado o processo de municipalização como forma de avanço nos serviços prestados à população. Visando a qualidade da assistência em Saúde Pública, como preconiza a Lei Orgânica da Saúde nº 8.080 de 19 de setembro de 1990, que regulamenta o Sistema Único de Saúde (SUS).

Durante a elaboração a Programação Anual de Saúde de 2019 foi consultada, além do Plano Municipal de Saúde 2018-2021. E diversas bases de dados foram utilizadas (SIA, SIH, e-SUS/AB, SIOPS, IBGE, CNES) para comporem os dados expressos no documento.

Os programas prioritários na rede municipal estão organizados para atender grupos de Baixo risco e áreas estabelecidas pela pactuação de indicadores de saúde conforme regulamentação por portarias do Ministério da Saúde e estão apresentados neste relatório de gestão.

As ações e programas em vigilância em saúde são apresentadas enquanto serviços realizados e também através da avaliação de indicadores pactuados pelos programas ministeriais e pacto de indicadores de saúde. O perfil de morbimortalidade analisa resumidamente os principais dados epidemiológicos utilizados pelo município para demonstrar o nível de saúde da população.

A avaliação da programação anual de saúde de 2019, introduzida como integrante dos instrumentos de planejamento e controle, incluiu as ações e compromissos de gestão da saúde, os indicadores de saúde pactuados para 2019 através do SISPACTO, bem como as áreas de investimentos previstos no Plano Plurianual, que foram executadas em 2019. Essa avaliação foi elaborada a partir dos dados coletados pelos setores técnicos específicos e discutidos em reunião de trabalho com coordenadores, gerentes, diretores e assessores tendo também a participação de conselheiros de saúde.

O relatório também apresenta informação sobre os recursos financeiros recebidos e os gastos conforme previsão orçamentária devidamente aprovado e sistematizado conforme planilhas utilizadas no Sistema de Informações sobre Orçamentos Públicos - SIOPS. São também apresentadas as ações nas áreas de apoio logístico e de infraestrutura, gestão do



**ESTADO DE SERGIPE
PREFEITURA MUNICIPAL DE SÃO FRANCISCO
SECRETARIA MUNICIPAL DE SAÚDE**

trabalho e de educação em saúde as quais tem como objetivo proporcionar o pleno desenvolvimento das ações de saúde para a população.

Durante a elaboração deste Relatório foram consideradas as normas técnicas e orientativas do SUS. Quanto a formatação será conforme modelo da plataforma DigiSUS.



1. IDENTIFICAÇÃO DO MUNICÍPIO

1.1. IDENTIFICAÇÃO ADMINISTRATIVA

2.1.1- DADOS DE SECRETARIA DE SAÚDE

- a) Razão Social da Secretaria de Saúde: FUNDO MUNICIPAL DE SAÚDE DE SÃO FRANCISCO
- b) CNPJ: 11.446.377/0001-08
- c) Endereço da Secretaria de Saúde: Rua Vereador Ermílio Santana Nascimento, s/n, centro, São Francisco/SE, CEP: 49945-000.
- d) Contatos: (79) 3367-1019, Fax: (79) 3367-1019
- e) E-mail: smssaofrancisco@hotmail.com

2.1.2- DADOS DA SECRETÁRIA DE SAÚDE

- a) Nome do Secretário de Saúde: Rosiane Veríssimo da Silva
- b) Data da Posse: 23/12/2019

2.1.3- INFORMAÇÕES DO FUNDO MUNICIPAL DE SAÚDE

- a) Instrumento legal de criação do Fundo de Saúde: Lei de nº 132 de 27/10/1997
- b) CNPJ do Fundo Municipal de Saúde: 11.446.377/0001-08
- c) Responsável pelo Fundo Municipal de Saúde: a gestora – Rosiane Veríssimo da Silva
- d) Cargo da Gestora do Fundo: Secretária de Saúde

2.1.4- INFORMAÇÕES DO CONSELHO DE SAÚDE

- a) Instrumento legal de criação do Conselho de Saúde: Lei de nº 133 de 27/10/1997
- b) Nome do Presidente: Enzo Matos dos Santos
- c) Segmento: Usuário
- d) Data da última eleição do Conselho: 20/09/2018
- e) Telefone: 79-3367-1019
- f) E-mail: cmssaofrancisco@outlook.com

2.1.5- CONFERÊNCIA DE SAÚDE

- a) Ano da última Conferência de Saúde: 2019

2.1.6- DADOS DO PLANO DE SAÚDE

- a) Período a que se refere o Plano de Saúde: De 2018 a 2021.
- b) Aprovado pelo Conselho de Saúde pela Resolução de nº 5 em 27/12/2017.



2. DEMOGRAFIA E DADOS DE MORBI-MORTALIDADE

3.1- DADOS DEMOGRÁFICOS

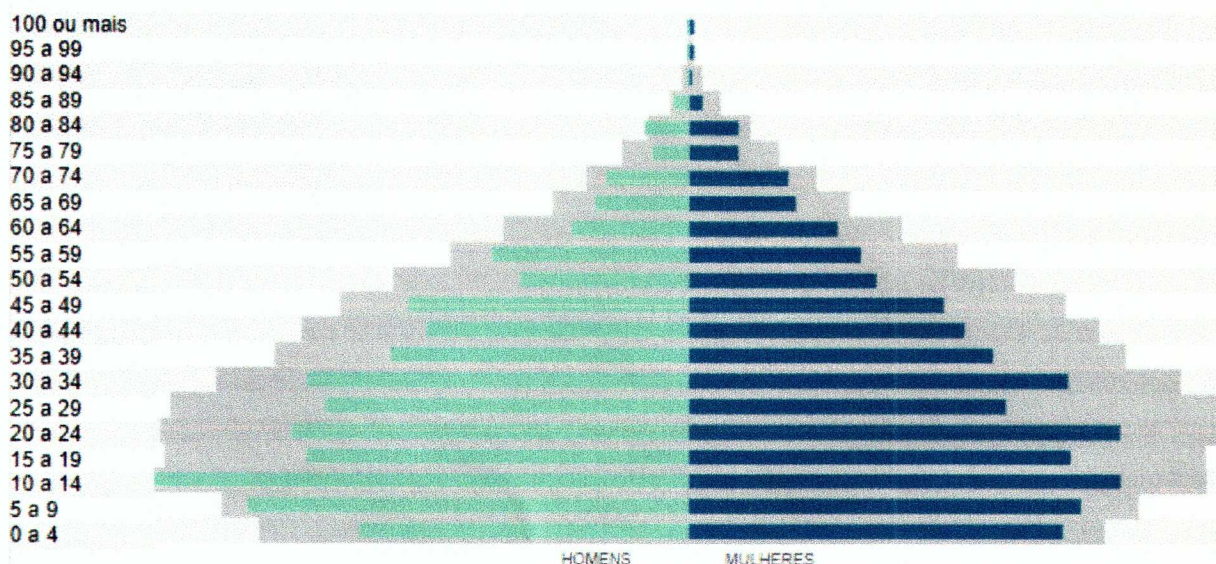
Segundo o IBGE, a população estimada para o ano de 2019 é de 3.724 habitantes. Possui os seguintes povoados: Nascimento, Piçarreira, Brejo do Cajueiro, Pau da Canoa, Lages, Fazenda Galante, Assentamento Maria Hermínia, Assentamento Manuel Dionízio e Acampamento Maria Lindaura dos Santos, sendo sua área de 83,87 Km². Em relação aos anos anteriores, vimos que a população é predominantemente jovem, devendo o município buscar ações voltadas para a essa faixa etária.

Quanto a região, São Francisco está situado no Baixo São Francisco Sergipano. Faz parte da microrregião em saúde com 16 (dezesseis) municípios, cuja regional é Propriá/SE.

O município apresenta cobertura de 100,00% da Atenção Básica e 100,00% de Saúde da Família. Tem como modelo a Estratégia Saúde da Família com 02 (duas) equipes implantadas e atuando e 02 (duas) equipes de saúde bucal (ESB) implantadas e atuando.

A atenção básica ou atenção primária em saúde é conhecida como a "porta de entrada" dos usuários nos sistemas de saúde. Ou seja, é o atendimento inicial. Seu objetivo é orientar sobre a prevenção de doenças, solucionar os possíveis casos de agravos e direcionar os mais graves para níveis de atendimento superiores em complexidade. A atenção básica funciona, portanto, como um filtro capaz de organizar o fluxo dos serviços nas redes de saúde, dos mais simples aos mais complexos.

GRÁFICO 1. Distribuição populacional por sexo e faixa etária. São Francisco, 2019.



Fonte: IBGE, 2020.



ESTADO DE SERGIPE
PREFEITURA MUNICIPAL DE SÃO FRANCISCO
SECRETARIA MUNICIPAL DE SAÚDE

A população de São Francisco tem uma maior predominância entre jovens e adultos (10 - 49 anos), 64,4%, no entanto observa-se nos últimos anos um crescimento da população idosa (a partir dos 60 anos), 10%, dado que condiz com a realidade brasileira no que se refere a expectativa de vida, percebe-se que essa informação é condizente com os dados obtidos em 2018, logo não sofre alteração no ano de 2019.

3.3- DADOS DE MORBI-MORTALIDADE

TABELA 1. Mortalidade proporcional por Grupo Causa. São Francisco/SE, 2018-2019

Causa (Capítulo CID10)	2018	%	2019	%
I. Algumas doenças infecciosas e parasitárias	15	14,8%	1	4,2%
II. Neoplasias (tumores)	0	0%	5	21%
IV. Doenças endócrinas nutricionais e metabólicas	7	6,9%	5	21%
V. Transtornos mentais e comportamentais	3	2,95%	0	0%
VI. Doenças do sistema nervoso	3	2,95%	0	0%
IX. Doenças do aparelho circulatório	34	33,02	7	28,6%
X. Doenças do aparelho respiratório	11	10,83%	1	4,2%
XI. Doenças do aparelho digestório	0	0%	0	0%
XVI. Algumas afec originadas no período perinatal	3	2,95%	1	4,2%
XVIII. Sint. Sinais e achad anorma ex clín e laborat	0	0%	2	8,4%
XX. Causas externas de morbidade e mortalidade	0	0%	2	8,4%
XIX. Lesões enven e alg out conseq. causas externas	7	6,9%	0	0%
XXI. Contatos com serviços de saúde	19	18,7%	0	0%
Total	102	100%	24	100%

Fonte: SIM/DIVEP/NSI/SES, 2020.

TABELA 2. Mortalidade por Grupo de Causa e Faixa Etária, São Francisco/SE, 2019.

Causa (CID10 CAP)	20-29 anos	40-49 anos	50-59 anos	60-69 anos	70-79 anos	80 e + anos	Ign	Total
I. Algumas doenças infecciosas e parasitárias	0	0	0	0	1	0	0	1
II. Neoplasias	1	0	1	1	0	2	0	5
IV. Doenças endócrinas nutri e metabólicas	0	0	1	2	2	0	0	5
IX. Doenças do aparelho circulatório	0	1	0	2	2	2	0	7
X. Doenças do aparelho respiratório	0	0	0	0	0	1	0	1
XVI. Algumas afec originadas no período perinatal	0	0	0	0	0	0	1	1
XVIII. Sint. Sinais e achad anorm. Ex clín. e laborat	0	0	0	0	0	2	0	2
XX. Causas externas de morbidade e mortalidade	2	0	0	0	0	0	0	2
TOTAL	3	1	2	5	5	7	1	24

Fonte: SIM/DIVEP/NSI/SES, 2020.



**ESTADO DE SERGIPE
PREFEITURA MUNICIPAL DE SÃO FRANCISCO
SECRETARIA MUNICIPAL DE SAÚDE**

Analisando as tabelas acima, nota-se que houve uma diminuição no número de óbitos de 2018 para 2019. Sendo a causa IX - Doenças do Aparelho Circulatório a principal, seguida das causas II e IV, Neoplasias e Doenças Endócrinas Nutricionais e Metabólicas respectivamente. Sinalizando a necessidade de novas ações de promoção e prevenção, bem como melhoria da assistência na atenção primária.

No ano de 2019 foram ofertados diversos serviços de saúde, como distribuição de medicação, atividades educativas, práticas corporais, busca ativa de usuários com hipertensão arterial e diabetes, constatamos de acordo com os dados que a população, comparada com o histórico do ano anterior apresenta um índice de mortalidade com diagnóstico, bem abaixo neste ano, de doenças do aparelho circulatório.

Além dessas atividades, foram desenvolvidas outras visando realizar buscas ativas de usuários visando o diagnóstico precoce de câncer como o de próstata, de mama e do colo do útero. E incentivando e divulgando para a população através de palestras ou consultas individuais a importância de atitudes saudáveis, como alimentação saudável, práticas corporais, enfim com o objetivo da prevenção de diversas neoplasias.


3. REDE FÍSICA DOS SERVIÇOS PÚBLICOS DE SAÚDE

TABELA 3. Tipos de Estabelecimentos por tipo de gestão. São Francisco, 2019.

Tipo de Estabelecimento	Total	Tipo de Gestão		
		Municipal	Estadual	Dupla
CENTRO DE SAÚDE / UNIDADE BÁSICA	03	03	-	-
POSTO DE SAÚDE	01	01	-	-
ACADEMIA DA SAÚDE	01	01	-	-
SECRETARIA DE SAÚDE	01	01	-	-
TOTAL	06	06	-	-

Fonte: CNES/DATASUS, 2020.

O município de São Francisco possui sua área adstrita, onde o mesmo assume a responsabilidade de desenvolver as ações de saúde em seu território de atuação. Para os casos de maior complexidade, seus usuários de saúde serão referenciados para o município sede da microrregião de saúde em Propriá ou então para a capital Aracaju, conforme o grau de complexidade, tendo a Central de Regulação como referência para marcação de ações de média e alta complexidade dentro do Estado, contando com a parceria da Secretaria de Estado da Saúde, o Sistema atual de Regulação em uso no estado é o ACONE.





ESTADO DE SERGIPE
PREFEITURA MUNICIPAL DE SÃO FRANCISCO
SECRETARIA MUNICIPAL DE SAÚDE

4. PROFISSIONAIS DE SAÚDE DO SUS

A seguir a relação dos profissionais vinculados às unidades básicas de saúde e secretaria municipal de saúde:

TABELA 4. Profissionais de acordo com a natureza do vínculo. São Francisco, 2019.

VÍNCULO EMPREGATÍCIO	
TIPO	TOTAL
CONTRATO POR PRAZO DETERMINADO	40
ESTATUTÁRIO/CELETISTA	28
CARGO COMISSIONADO	08
TOTAL	75

A seguir a relação dos profissionais vinculados as unidades básicas de saúde e secretaria municipal de saúde, 2019:

OCUPAÇÕES EM GERAL	CENTRO DE SAÚDE DA FAMÍLIA	ACADEMIA DA SAÚDE	SECRETARIA DE SAÚDE	TOTAL
AGENTE COMUNITÁRIO DE SAÚDE	10	-	-	10
AGENTE DE COMBATE AS ENDEMIAS	01	-	01	08
ASSESSOR DE APOIO OPERACIONAL	-	-	03	03
ASSISTENTE ADMINISTRATIVO	-	-	01	01
ASSISTENTE SOCIAL	01	-	-	01
AUXILIAR DE SAÚDE BUCAL	02	-	-	02
AUXILIAR DE SERVIÇOS GERAIS	02	-	01	03
AUXILIAR E TÉCNICO DE ENFERMAGEM	09	-	-	09
CHEFE DE DEPARTAMENTO	-	-	02	02
CHEFE DE DIVISÃO	-	-	02	02
CIRURGIÃO DENTISTA DA ESTRATÉGIA SAÚDE DA FAMÍLIA	02	-	-	02
DIGITADOR	-	-	01	01
EDUCADOR FÍSICO	-	01	-	01
ENFERMEIRO ESTRATÉGIA SAÚDE DA FAMÍLIA	02	-	-	02
FARMACÊUTICO	01	-	-	01
FISIOTERAPEUTA GERAL	02	-	-	02
MÉDICO DA ESF	02	-	-	02
MOTORISTA	02	-	09	11
NUTRICIONISTA	-	01	-	01
RECEPCIONISTA	01	-	-	01



ESTADO DE SERGIPE
PREFEITURA MUNICIPAL DE SÃO FRANCISCO
SECRETARIA MUNICIPAL DE SAÚDE

SERVENTE	03	-	-	03
VIGILANTE	05	-	02	07
Total				75

Observa-se que o quadro de servidores é composto em sua maioria (59,9%) por profissionais com vínculo de contrato temporário.

5. PROGRAMAÇÃO ANUAL DE SAÚDE DE 2019

Objetivo I: Ampliar o acesso e fortalecer a atenção básica, com ênfase na APS				
Metas	Indicadores	Ação	Recurso	Resultado
Desenvolver 12 ações estratégicas do NASF e ESF	Total de ações realizadas no NASF e ESF	- Promover ações com os usuários do NASF	Custeio/Atenção Básica	REALIZADA PARCIALMENTE
Equipar 04 Unidades Básicas de Saúde/secretaria	Total de Unidades Básicas de Saúde/secretaria equipadas	- Aquisição de Equipamentos e Materiais Permanentes para as UBS	Investimento/Atenção Básica RP	REALIZADA PARCIALMENTE
Realizar manutenção de jardinagem em 04 unidades de saúde/secretaria	Total de Unidades Básicas de Saúde/secretaria com manutenção	-	Custeio/Atenção Básica RP	SEM INFORMAÇÃO
Diminuir em 13% o número de gravidez na adolescência entre as faixas etárias de 10 a 19 anos	Proporção de gravidez na adolescência entre as faixas etárias de 10 a 19 anos	- Realizar palestras com os adolescentes e os pais	Custeio/Atenção Básica	REALIZADA
Atingir 100% na cobertura populacional estimada pelas equipes de Atenção Básica	Cobertura populacional estimada pelas equipes de Atenção Básica	- Orientar os profissionais - Registrar e informatizar os dados	-	REALIZADA
Atingir 90% na cobertura de acompanhamento das condicionalidades de Saúde do Programa Bolsa Família (PBF)	Cobertura de acompanhamento das condicionalidades de Saúde do Programa Bolsa Família (PBF)	- Orientar os profissionais - Gerar os mapas de acompanhamento - Registrar e informatizar os dados	-	REALIZADA PARCIALMENTE
Atingir 100% na cobertura populacional estimada de saúde bucal na Atenção Básica	Cobertura populacional estimada de saúde bucal na Atenção Básica	- Orientar os profissionais - Registrar e informatizar os dados	-	REALIZADA
Reformar e/ou ampliar 03 unidades de saúde	Nº de unidades de saúde que foram reformadas e/ou ampliadas	-	-	REALIZADA PARCIALMENTE
Realizar reparo e manutenção nos equipamentos de 03 unidades de saúde	Nº de unidades de saúde que receberam reparo e manutenção nos equipamentos	-	-	REALIZADA PARCIALMENTE
Realizar 04 campanhas de conscientização, prevenção e do diagnóstico precoce de doenças com alta incidência de mortalidade entre homens e mulheres	Nº de campanhas realizadas	- Palestras - Mobilização Social	Custeio/Vigilância em Saúde RP	REALIZADA PARCIALMENTE
Reduzir em 30% a proporção de internações por condições sensíveis à atenção básica	Proporção de internações por condições sensíveis à atenção básica	- Ampliar horário de funcionamento das Unidades	-	REALIZADA PARCIALMENTE
Realizar 02 ações estratégicas para acolhimento da população LGBTQI	Nº de ações realizadas	- Dia D de combate a LGBTFobia - Oficina de IST/HIV/Aids	Vigilância em Saúde RP	NÃO REALIZADA
Locar 02 veículos para transportar profissionais e usuários do SUS para os	Nº de veículos locados	-	Custeio/Atenção Básica Custeio/MAC RP	SEM INFORMAÇÃO



ESTADO DE SERGIPE
PREFEITURA MUNICIPAL DE SÃO FRANCISCO
SECRETARIA MUNICIPAL DE SAÚDE

atendimentos nas unidades de saúde				
Contratar 01 empresa para manutenção dos equipamentos odontológicos	Nº de empresas contratadas	-	Custeio/Atenção Básica RP	REALIZADA
Contratação de 01 empresa ou prestador de serviço para manutenção dos arcondicionados	Nº de empresas ou prestador de serviço contratados	-	RP	REALIZADA
Contratação de 01 empresa que forneça equipamentos de impressão e recarga de cartuchos	Nº de empresas contratadas	-	Custeio/Atenção Básica RP	SEM INFORMAÇÃO
Contratação de 01 empresa ou prestador de serviço para realizar capacitações, cursos e treinamentos com os profissionais	Nº de empresas ou prestador contratados	-	Custeio/Atenção Básica RP	REALIZADA
Contratar 01 prestador de serviço para registro dos serviços do DAB e outras bases de dados do Ministério da Saúde	Nº de prestadores de serviços contratados	-	Custeio/Atenção Básica RP	REALIZADA
Contratar 01 empresa para recolher o lixo biológico	Nº de empresas contratadas	-	Custeio/Atenção Básica RP	REALIZADA
Contratar 05 profissionais médicos	Nº de médicos contratados	-	Custeio/Atenção Básica RP	REALIZADA PARCIALMENTE
Licitara 01 serviço de buffet e frutas para auxílio nos eventos da atenção básica	Nº de serviços licitados	-	Custeio/Atenção Básica RP	REALIZADA
Fornecer fardamento e protetor solar a 100% dos Profissionais de Saúde	Proporção de Profissionais de Saúde que receberam fardamentos e protetor solar	-	Custeio/Atenção Básica	REALIZADA PARCIALMENTE
Fornecer camisas a 100% dos envolvidos nas campanhas de vacinas e eventos da atenção básica	Nº de camisas distribuídas	-	Custeio/Atenção Básica Custeio/Vigilância em Saúde	REALIZADA PARCIALMENTE

Objetivo 1.2: Organizar e implementar a Rede de Atenção à Saúde Materna e Infantil no âmbito municipal para garantir acesso, acolhimento e resolutividade.

Metas	Indicadores	Ação	Recurso	Resultado
Garantir o acesso a consulta e exames de pré-natal	Proporção de consultas e exames realizados	- Captação de gestante no 1º trimestre e acompanhamento de 7 ou mais consultas	Custeio/Atenção Básica	REALIZADA
Aumentar em 50% o número de parto normal no SUS e na saúde suplementar	Proporção de parto normal no SUS e na saúde suplementar	- Realizar curso de gestante - Distribuir kits para a gestante	Custeio/Atenção Básica	REALIZADA PARCIALMENTE
Reduzir em 0 o número de óbitos maternos	Número de óbitos maternos em determinado período e local de residência	- Intensificar a investigação do óbito materno	Custeio/Atenção Básica	REALIZADA
Alcançar a cobertura de 80% de nascidos vivos de mães que realizaram 7 ou mais consultas de pré-natal	Proporção de nascidos vivos de mães que realizaram 7 ou mais consultas de pré-natal	- Realizar busca ativa de faltosos	Custeio/Atenção Básica	REALIZADA
Investigar 100% dos óbitos em mulheres em idade fértil/MIF (10 a 49 anos)	Proporção de óbitos MIF (10 a 49 anos) investigados	- Intensificar a investigação de óbito de mulher em idade fértil (MIF)	Custeio/Atenção Básica	REALIZADA
Investigar 100% dos óbitos fetal e infantil	Proporção de óbitos fetal e infantil investigados	- Intensificar a investigação	Custeio/Atenção Básica	NÃO SE APLICA
Reduzir em 0 o número de	Número de casos novos	- Realização de eventos	Custeio/Atenção Básica	NÃO REALIZADA



ESTADO DE SERGIPE
PREFEITURA MUNICIPAL DE SÃO FRANCISCO
SECRETARIA MUNICIPAL DE SAÚDE

casos de sífilis congênita em menores de um ano	de sífilis congênita em menores de um ano de idade	de promoção e prevenção de infecções sexualmente transmissíveis - Distribuição de preservativos masculinos e femininos - Distribuição de folders educativos para a população	Custeio/Vigilância em Saúde	
Reduzir em 0 o número de casos novos de aids em menores de 5 anos	Número de casos novos de aids em menores de 5 anos	- Realização de eventos de promoção e prevenção de infecções sexualmente transmissíveis - Distribuição de preservativos masculinos e femininos - Distribuição de folders educativos para a população	Custeio/Atenção Básica Custeio/Vigilância em Saúde	REALIZADA
Realizar capacitação precoce de 85% das gestantes nas Unidades de Saúde	Nº de gestantes Proporção de gestantes nas unidades de saúde	- Formar grupos de gestantes	Custeio/Atenção Básica RP	NÃO REALIZADA
Assegurar em 85% a realização de puericultura das crianças em até 24 meses	Proporção da realização de puericultura	- Sensibilizar os profissionais - Fazer busca ativa dos faltosos	Custeio/Atenção Básica RP	REALIZADA
Garantir a 1ª dose de antibiótico para 100% crianças com problemas respiratórios	Nº de doses administradas Nº de crianças com problemas respiratórios Proporção de crianças que receberam a 1ª dose	-	Custeio/Assistência Farmacêutica RP	REALIZADA
Tratar 100% das gestantes com sífilis	Número de gestantes com sífilis tratadas	- Aumentar a cobertura de tratamento adequado nas gestantes com sífilis	Custeio/Atenção Básica	REALIZADA
Reduzir em 1 a taxa de mortalidade infantil	Taxa de mortalidade infantil	- Ampliar e qualificar o acesso ao pré-natal	Custeio/Atenção Básica	NÃO HOUE CASOS
Aumentar em 80% a taxa consulta de acompanhamento de recém-nascido em até sete dias de vida	Taxa de consulta de acompanhamento de recém-nascido em até sete dias de vida	- Sensibilizar os profissionais de saúde	-	REALIZADA
Reduzir em 100% os casos de infecções causadas pelo Aedes aegypti em gestantes	Número de casos de infecções causadas pelo Aedes aegypti em gestantes	- Realizar curso de pré-natal com as gestantes - Entrega de repelentes a todas gestantes	Custeio/Atenção Básica	NÃO HOUE CASOS

Objetivo 1.3: Fortalecer e ampliar as ações de prevenção, detecção precoce e tratamento oportuno do câncer de mama e do colo de útero.

Metas	Indicadores	Ação	Recurso	Resultado
Ampliar para 0,70 a razão de mulheres na faixa etária de 25 a 64 anos com um exame de citopatológico anual	Razão de exames de citopatológico do colo do útero em mulheres de 25 a 64 anos na população residente de determinado local e a população da mesma faixa etária	- Implementação do Programa de Saúde da Mulher nas Unidades Básicas de Saúde - Realizar busca ativa de mulheres em idade fértil para detecção de câncer de mama e colo de útero	Custeio/Atenção Básica Custeio/MAC	REALIZADA PARCIALMENTE
Ampliar para 0,24 a razão de exames de mamografia em mulheres de 59 a 69 anos	Razão de exames de mamografias em mulheres de 50 a 69 anos na população residente de determinado local e a população da mesma faixa etária	- Implementação do Programa de Saúde da Mulher nas Unidades Básicas de Saúde - Realizar busca ativa de mulheres em idade fértil para detecção de	Custeio/Atenção Básica Custeio/MAC	REALIZADA



ESTADO DE SERGIPE
PREFEITURA MUNICIPAL DE SÃO FRANCISCO
SECRETARIA MUNICIPAL DE SAÚDE

		câncer de mama e colo de útero		
--	--	--------------------------------	--	--

Objetivo 1.4: Ampliar o acesso a atenção psicossocial da população em geral, de forma articulada com os demais pontos de atenção em saúde.

Metas	Indicadores	Ação	Recurso	Resultado
Ampliar a assistência em Saúde Mental	Número de usuários assistidos	- Realização de ações voltadas ao público de saúde mental	Custeio/Atenção Básica RP	REALIZADA
Conscientizar a população quanto a importância da Saúde Mental	Número de ações de conscientização	- Realizar dia "D" de Luta Antimaniconial	Custeio/Atenção Básica RP	NÃO REALIZADA
Realizar 6 ações de matriciamento com o NASF	Ações de matriciamento realizadas com NASF	- Implementar o projeto de apoio matricial em Saúde Mental na Atenção Básica e pontos de Atenção de Urgência e emergência	Custeio/Atenção Básica	REALIZADA PARCIALMENTE

Objetivo 1.5: Melhoria das condições de saúde do idoso e portadores de doenças crônicas mediante qualificação da gestão e da assistência.

Metas	Indicadores	Ação	Recurso	Resultado
Reduzir a incidência de câncer de Próstata	Número de homens com câncer de próstata Consultas e Exames realizados.	- Realização de evento com ações voltadas para a Saúde do Homem. - Fazer busca ativa na população masculina de homens de 50 a 79 anos e realização de consultas e exames especializados	Custeio/Vigilância em Saúde	SEM INFORMAÇÃO
Reduzir em 06 o número de óbitos prematuros (de 30 a 69 anos) pelo conjunto das quatro principais doenças crônicas não transmissíveis (doenças do aparelho circulatório, câncer, diabetes e doenças respiratórias crônicas)	Número de óbitos prematuros (de 30 a 69 anos) pelo conjunto das quatro principais doenças crônicas não transmissíveis (doenças do aparelho circulatório, câncer, diabetes e doenças respiratórias crônicas)	- Realizar ações de promoção da saúde	Custeio/Vigilância em Saúde	NÃO REALIZADA

DIRETRIZ 2: Redução dos riscos e agravos a saúde da população, por meio das ações de promoção e vigilância em saúde.

Objetivo 2.1: Fortalecer a promoção e a Vigilância em Saúde

Metas	Indicadores	Ação	Recurso	Resultado
Realizar 06 ciclos do Liraa ou Lia/ano	Total de ciclos realizados Proporção de imóveis visitados em cada ciclo Número de ciclos que atingiram mínimo de 80% de cobertura de imóveis visitados para controle vetorial da dengue	- Realizar Levantamento Rápido do Índice de infestação do Aedes Aegypti – Liraa e Levantamento de índice e tratamento nas localidades	Custeio/Vigilância em Saúde	REALIZADA
Preencher em 75% das notificações de agravos o campo "ocupação"	Proporção de preenchimento do campo "ocupação" nas notificações de agravos	- Orientar os profissionais	-	NÃO SE APLICA
Aumentar em 100% a cobertura das vacinas selecionadas do calendário de vacinação para crianças menores de dois anos de idade – pentavalente (3ª dose), pneumocócica 10-valente (2ª	Proporção de vacinas selecionadas do calendário de vacinação para crianças menores de dois anos de idade – pentavalente (3ª dose), pneumocócica 10-valente	- Capacitar os profissionais - Fazer busca ativa das crianças - Promover campanhas	Custeio/Vigilância em Saúde Custeio/Atenção Básica	NÃO REALIZADA



ESTADO DE SERGIPE
PREFEITURA MUNICIPAL DE SÃO FRANCISCO
SECRETARIA MUNICIPAL DE SAÚDE

dose), poliomielite (3ª dose) e tríplice viral (1ª dose) – com cobertura vacinal preconizada	(2ª dose), poliomielite (3ª dose) e tríplice viral (1ª dose) – com cobertura vacinal preconizada			
Realizar 70% coletas de amostras de água para consumo humano	Proporção de análises realizadas em amostras de água para consumo humano quanto aos parâmetros coliformes totais, cloro residual livre e turbidez	- Promover coleta de água tratada - Capacitar os agentes coletores	Custeio/Vigilância em Saúde	REALIZADA
Aumentar em 95% os registros de óbitos com causa básica definida	Proporção de registro de óbitos com causa básica definida	- Orientar os profissionais	-	REALIZADA PARCIALMENTE
Aumentar em 100% o número de notificação compulsória imediata encerradas em até 60 dias após notificação	Proporção de casos de doenças de notificação compulsória imediata encerradas em até 60 dias após notificação	- Orientar os profissionais	-	NÃO SE APLICA
Alcançar 100% de cura dos casos novos de hanseníase diagnosticados nos anos das coortes	Proporção de cura dos casos novos de hanseníase diagnosticados nos anos das coortes	- Capacitar os profissionais - Promover campanhas	Custeio/Vigilância em Saúde Custeio/Atenção Básica	NÃO HOUE CASOS
Realizar 06 ações de Vigilância Sanitária	Percentual de municípios que realizam no mínimo seis grupos de ações de Vigilância Sanitária consideradas necessárias a todos os municípios no ano	- Distribuir panfletos durante a feira livre - Realizar fiscalização nas escolas - Realizar fiscalização em estabelecimentos comerciais - Realizar fiscalização em estabelecimentos abandonados	Custeio/Vigilância em Saúde	REALIZADA PARCIALMENTE
Realizar análise situacional da saúde do município	Nº de Análise Situacional realizada	- Elaborar em conjunto com a Atenção Básica a Análise de Situação de Saúde	-	REALIZADA
Ampliar para 7 o total de agentes de combate as endemias	Total de equipes de combates as endemias	- Capacitar as equipes de combates as endemias	Custeio/Vigilância em Saúde	REALIZADA
Realizar 01 campanha de combate as drogas	Nº de campanhas de combate as drogas realizadas	- Passeata de combates as drogas	Custeio/Vigilância em Saúde	SEM INFORMAÇÃO
Realizar 04 campanhas de vigilância em saúde	Nº de campanhas de vigilância em saúde realizadas	- Mobilização social sobre Dengue - Palestra e Busca ativa de pacientes com Tuberculose - Palestra e Busca ativa de pacientes com Hanseníase - Oficina de IST	Custeio/Vigilância em Saúde Custeio/Atenção Básica	REALIZADA PARCIALMENTE
Realizar 02 campanhas de vacinação	Nº de campanhas de vacinação realizadas	-	Custeio/Vigilância em Saúde	REALIZADA
Manter a taxa de prevalência anual de hanseníase abaixo de 1/10.000	Nº de casos de hanseníase	-	-	NÃO HOUE CASOS
Atingir em 95% a proporção de examinados entre os contatos intradomiciliares registrados dos casos novos de hanseníase	Proporção de examinados entre os contatos intradomiciliares registrados dos casos novos de hanseníase	-	-	NÃO HOUE CASOS
Atingir em 85% a proporção de cura dos casos novos de tuberculose pulmonar	Proporção de cura dos casos novos de tuberculose pulmonar	-	-	NÃO HOUE CASOS
Realizar testagem para HIV	Nº de testes de HIV	-	-	NÃO HOUE



ESTADO DE SERGIPE
PREFEITURA MUNICIPAL DE SÃO FRANCISCO
SECRETARIA MUNICIPAL DE SAÚDE

em 90% dos casos novos de tuberculose	realizados Nº de casos novos de tuberculose			CASOS
Realizar 02 inspeções sanitárias em 100% dos estabelecimentos municipais de produção, comercialização e consumo de alimentos para evitar exposição da saúde a risco	Nº inspeções Nº de estabelecimentos Proporção de estabelecimentos inspecionados	-	Custeio/Vigilância em Saúde	SEM INFORMAÇÃO
Adquirir/Locar 01 veículo para os trabalhos de vigilância	Nº de veículos adquiridos	-	Custeio/Vigilância em Saúde RP	SEM INFORMAÇÃO

DIRETRIZ 3: Garantia da assistência farmacêutica no âmbito do SUS

Objetivo 3.1: Qualificar os serviços de Assistência Farmacêutica				
Metas	Indicadores	Ação	Recurso	Resultado
Estruturar a farmácia da atenção Básica e a central de armazenamento	Serviços estruturados	- Avaliação estrutural do almoxarifado e farmácia básica - Aquisição de equipamentos que estejam faltando - Implementar fluxo de recebimento e dispensa de medicamento	Custeio/Assistência Farmacêutica RP	APENAS DE INSUMOS
Aquisição de 85% dos medicamentos do RENAME	Proporção de medicamentos adquiridos do elenco do RENAME	- Realizar licitação das medicações contempladas no RENAME - Reunião com profissionais da ESF sobre otimização das prescrições	Custeio/Assistência Farmacêutica RP	REALIZADA PARCIALMENTE
Realizar 04 ações de promoção do uso racional de medicamentos	Nº de ações realizadas	- Realizar palestras - Realizar mobilização social - Realizar oficinas	Custeio/Vigilância em Saúde	NÃO REALIZADA

DIRETRIZ 4: Garantia do apoio diagnóstico no âmbito do SUS

Objetivo 4.1: Implementar e qualificar a assistência laboratorial potencializando a capacidade de resposta da rede municipal de atenção à saúde.				
Metas	Indicadores	Ação	Recurso	Resultado
Ampliar a oferta do teste rápido de HIV, sífilis, Hep B e Hep C nas unidades básicas de saúde	Número de teste rápido HIV e sífilis realizado	- Realizar TR HIV e sífilis em 100% das UBS - Inserir a realização do TR nas ações de mobilização da saúde	Custeio/Vigilância em Saúde Custeio/Atenção Básica	REALIZADA
Realizar teste de triagem (teste do pezinho) nas unidades de saúde	Proporção de teste do pezinho realizado dentro do prazo preconizado	- Realizar teste do pezinho em 100% das UBS - Monitorar a realização do teste com o número de nascidos do mês	Custeio/Atenção Básica	REALIZADA
Ofertar consultas especializadas em ginecologia e/ou oftalmologia e/ou cardiologia e/ou urologia	Nº de consultas especializadas realizadas	- Realizar agendamentos - Realizar mutirões de consultas	Custeio/Atenção Básica RP	ATRAVÉS DA PPI
Contratar 01 profissional ultrassonografista para realizar exames	Nº de profissionais contratados	- Realizar agendamentos - Realizar mutirões de consultas	Custeio/Atenção Básica RP	NÃO REALIZADA



ESTADO DE SERGIPE
PREFEITURA MUNICIPAL DE SÃO FRANCISCO
SECRETARIA MUNICIPAL DE SAÚDE

EIXO 2: GESTÃO ESTRATÉGICA E PARTICIPATIVA DO SUS

DIRETRIZ 5: Contribuição à adequada formação, alocação, qualificação, valorização e democratização das relações de trabalho dos trabalhadores do SUS.

Objetivo 5.1: Investir em qualificação e fixação de profissionais para o SUS				
Metas	Indicadores	Ação	Recurso	Resultado
Implementar a Política Municipal da Saúde do Trabalhador	-	- Promover acesso facilitado aos trabalhadores do município, com serviços: odontológicos, clínicos, imunização e laboratoriais	-	NÃO REALIZADA
Qualificação dos profissionais da Saúde da Família nas redes de atenção	Proporção de ações de educação permanente realizadas	- Definir áreas para capacitação frente os resultados dos indicadores de saúde - Solicitar a Secretaria de Estado da Saúde atualização das ESF - Montar logística para execução das capacitações	Custeio/Atenção Básica	NÃO REALIZADA

DIRETRIZ 6: Potencialização da Participação e Controle Social

Objetivo 6.1: Estimular vínculos do cidadão, conselheiros de Saúde, lideranças de movimentos sociais, educadores populares com o SUS				
Metas	Indicadores	Ação	Recurso	Resultado
Capacitar conselheiros	Nº de conselheiros capacitados	- Solicitar ao CES capacitação municipais - Solicitar a Gestão Municipal capacitação	RP	REALIZADA
Realizar Conferência Municipal de Saúde	Conferência Realizada	- Discutir com conselheiros a execução da conferência municipal - Divulgar e convidar a população em geral, entidades sociais, trabalhadores da saúde para participação na conferência - Solicitar apoio ao CES para execução da conferência local	RP	REALIZADA
Equipar o Conselho Municipal de Saúde	Conselho com sede equipada	-	RP	NÃO REALIZADA
Promover 01 intercâmbio de experiências dos conselhos municipais em eventos regionais	Nº de participação em intercâmbios	-	RP	NÃO REALIZADA
Realizar 02 ações que estimule o interesse e a participação social da comunidade das questões de saúde em conjunto com os profissionais de saúde	Nº de ações realizadas	-	RP	NÃO REALIZADA

A Programação Anual de Saúde é o documento que apresenta a execução das ações estratégicas que o município realizou durante o ano. A análise foi feita mediante coleta de dados nos sistemas de informações do Ministério da Saúde e Secretaria Estadual da Saúde de Sergipe e através das informações coletadas nas Coordenações da Secretaria Municipal de



ESTADO DE SERGIPE
PREFEITURA MUNICIPAL DE SÃO FRANCISCO
SECRETARIA MUNICIPAL DE SAÚDE

Saúde deste município. Sabe-se que o município passou por mudanças de gestão em junho e em dezembro de 2019, motivo pelo qual algumas metas não apresentam resultados ou classificadas como não se aplica.

A seguir um resumo dos procedimentos que foram realizados através do Programa de Pactuação Interfederativa/PPI por meio do Sistema de Regulação do SUS: ACONE.

TABELA 5. Procedimento liberados pelo Sistema ACONE, do SUS – Sistema Único de Saúde no ano de 2019.

PROCEDIMENTOS	QUANTIDADE
ANÁLISES CLÍNICAS	1112
CATETERISMO	06
CIRURGIA	01
CONSULTA EM CIRURGIA GERAL	14
GENETICISTA	01
CONSULTA EM CARDIOLOGIA	45
CONSULTA EM ENDOCRINOLOGISTA	11
CONSULTA EM NEUROCIRURGIA	06
CONSULTA EM NEUROLOGIA	05
CONSULTA EM OFTALMOLOGIA	113
CONSULTA EM PEDIATRIA	04
CONSULTA EM DERMATOLOGIA	24
PROCEDIMENTO OFTALMOLOGIA	127
ECOCARDIOGRAFIA TRANSTORACICA	16
ELETROCARDIOGRAMA	44
ENDOSCOPIA DIGESTIVA ALTA	07
CONSULTA EM GINECOLOGISTA	33
HOLTER 24 HORAS	02
MAPA	01
CONSULTA EM MASTOLOGIA	11
CONSULTA EM ORTOPEDIA	43
CONSULTA EM OTORRINOLOGIA	25
CONSULTA EM PSQUIATRIA	24
SONOGRAFIA	111
TESTE DE ESFORÇO/TESTE ERGOMÉTRICO	07
RESSONÂNCIA	02
CONSULTA EM UROLOGIA	27
USG DIVERSAS	162
MAMOGRAFIA	11
INTERNAÇÃO CIRURGICA	04
TOTAL	1.999



ESTADO DE SERGIPE
PREFEITURA MUNICIPAL DE SÃO FRANCISCO
SECRETARIA MUNICIPAL DE SAÚDE

6. DEMONSTRATIVO DA UTILIZAÇÃO DOS RECURSOS

7.1 RELATÓRIO RESUMIDO DE EXECUÇÃO ORÇAMENTÁRIA

UF: Sergipe

MUNICÍPIO: São Francisco

RELATÓRIO RESUMIDO DA EXECUÇÃO ORÇAMENTÁRIA
DEMONSTRATIVO DAS RECEITAS E DESPESAS COM AÇÕES E SERVIÇOS PÚBLICOS DE SAÚDE
ORÇAMENTOS FISCAL E DA SEGURIDADE SOCIAL

Exercício de 2019

Dados Homologados em 27/02/20 17:48:03

RREO - ANEXO 12 (LC141/2012, art.35) RS 1,00

RECEITAS PARA APURAÇÃO DA APLICAÇÃO EM AÇÕES E SERVIÇOS PÚBLICOS DE SAÚDE	PREVISÃO INICIAL	PREVISÃO ATUALIZADA (a)	RECEITAS REALIZADAS	
			Até o Bimestre (b)	% (b / a) x 100
RECEITA DE IMPOSTOS LÍQUIDA (I)	305.500,00	305.500,00	593.187,10	194,17
Imposto Predial e Territorial Urbano - IPTU	2.500,00	2.500,00	2.451,73	98,07
Imposto sobre Transmissão de Bens Intervivos - ITBI	1.000,00	1.000,00	4.325,06	432,51
Imposto sobre Serviços de Qualquer Natureza - ISS	100.000,00	100.000,00	333.089,39	333,09
Imposto de Renda Retido na Fonte - IRRF	202.000,00	202.000,00	252.567,41	125,03
Imposto Territorial Rural - ITR	0,00	0,00	0,00	0,00
Multas, Juros de Mora e Outros Encargos dos Impostos	0,00	0,00	0,00	0,00
Dívida Ativa dos Impostos	0,00	0,00	753,51	0,00
Multas, Juros de Mora e Outros Encargos da Dívida Ativa	0,00	0,00	0,00	0,00
RECEITAS DE TRANSFERÊNCIAS CONSTITUCIONAIS E LEGAIS (II)	11.883.000,00	11.883.000,00	11.614.818,83	97,74
Cota-Parte FPM	8.500.000,00	8.500.000,00	8.497.239,00	99,97
Cota-Parte ITR	1.000,00	1.000,00	3.217,92	321,79
Cota-Parte IPVA	80.000,00	80.000,00	69.300,53	86,63
Cota-Parte ICMS	3.300.000,00	3.300.000,00	3.043.102,46	92,22
Cota-Parte IPI-Exportação	1.000,00	1.000,00	1.958,92	195,89
Compensações Financeiras Provenientes de Impostos e Transferências Constitucionais	1.000,00	1.000,00	0,00	0,00
Desoneração ICMS (LC 87/96)	1.000,00	1.000,00	0,00	0,00
Outras				
TOTAL DAS RECEITAS PARA APURAÇÃO DA APLICAÇÃO EM AÇÕES E SERVIÇOS PÚBLICOS DE SAÚDE (III) = I + II	12.188.500,00	12.188.500,00	12.208.005,93	100,16

RECEITAS ADICIONAIS PARA FINANCIAMENTO DA SAÚDE	PREVISÃO INICIAL	PREVISÃO ATUALIZADA (c)	RECEITAS REALIZADAS	
			Até o Bimestre (d)	% (d / c) x 100
TRANSFERÊNCIA DE RECURSOS DO SISTEMA ÚNICO DE SAÚDE-SUS	1.281.000,00	1.281.000,00	1.245.472,85	97,23
Provenientes da União	1.239.000,00	1.239.000,00	1.236.150,32	99,77
Provenientes dos Estados	42.000,00	42.000,00	0,00	0,00
Provenientes de Outros Municípios	0,00	0,00	0,00	0,00
Outras Receitas do SUS	0,00	0,00	9.322,53	0,00
TRANSFERÊNCIAS VOLUNTÁRIAS				
RECEITA DE OPERAÇÕES DE CRÉDITO VINCULADAS À SAÚDE	0,00	0,00	0,00	0,00
OUTRAS RECEITAS PARA FINANCIAMENTO DA SAÚDE	0,00	0,00	0,00	0,00
TOTAL RECEITAS ADICIONAIS PARA FINANCIAMENTO DA SAÚDE	1.281.000,00	1.281.000,00	1.245.472,85	97,23

DESPESAS COM SAÚDE (Por Grupo de Natureza de Despesa)	DOTAÇÃO INICIAL	DOTAÇÃO ATUALIZADA (e)	DESPESAS EXECUTADAS		
			Liquidadas Até o Bimestre (f)	Inscritas em Restos a Pagar não Processados (g)	% (f+g)/e
DESPESAS CORRENTES	3.255.430,00	3.687.730,00	3.401.567,73	52.535,56	93,66
Pessoal e Encargos Sociais	1.928.930,00	2.397.330,00	2.341.279,31	36.042,06	99,17
Juros e Encargos da Dívida	0,00	0,00	0,00	0,00	0,00
Outras Despesas Correntes	1.326.500,00	1.290.400,00	1.060.288,42	16.493,50	83,45
DESPESAS DE CAPITAL	350.500,00	190.000,00	145.173,15	0,00	76,41
Investimentos	350.500,00	190.000,00	145.173,15	0,00	76,41
Inversões Financeiras	0,00	0,00	0,00	0,00	0,00
Amortização da Dívida	0,00	0,00	0,00	0,00	0,00
TOTAL DAS DESPESAS COM SAÚDE (IV)	3.605.930,00	3.877.730,00		3.599.276,44	92,82

DESPESAS COM SAÚDE NÃO COMPUTADAS PARA FINS DE APURAÇÃO DO PERCENTUAL MÍNIMO	DOTAÇÃO INICIAL	DOTAÇÃO ATUALIZADA	DESPESAS EXECUTADAS		
			Liquidadas Até o Bimestre (h)	Inscritas em Restos a Pagar não Processados (i)	% [(h+i) / IV(f+g)]
DESPESAS COM INATIVOS E PENSIONISTAS	N/A	0,00	0,00	0,00	0,00
DESPESA COM ASSISTÊNCIA À SAÚDE QUE NÃO ATENDE AO PRINCÍPIO DE ACESSO UNIVERSAL	N/A	0,00	0,00	0,00	0,00
DESPESAS CUSTEADAS COM OUTROS RECURSOS	N/A	1.794.100,00	1.593.236,57	11.543,50	44,59
Recursos de Transferências Sistema Único de Saúde - SUS	N/A	1.794.100,00	1.593.236,57	11.543,50	44,59
Recursos de Operações de Crédito	N/A	0,00	0,00	0,00	0,00
Outros Recursos	N/A	0,00	0,00	0,00	0,00
OUTRAS AÇÕES E SERVIÇOS NÃO COMPUTADOS	N/A	0,00	0,00	0,00	0,00
RESTOS A PAGAR NÃO PROCESSADOS INSCRITOS INDEVIDAMENTE NO EXERCÍCIO SEM DISPONIBILIDADE FINANCEIRA ¹	N/A	N/A	N/A	40.992,06	
DESPESAS CUSTEADAS COM DISPONIBILIDADE DE CAIXA VINCULADA AOS RESTOS A PAGAR CANCELADOS ²	N/A	N/A	0,00	0,00	0,00
DESPESAS CUSTEADAS COM RECURSOS VINCULADOS À PARCELA DO PERCENTUAL MÍNIMO QUE NÃO FOI APLICADA EM AÇÕES E SERVIÇOS DE SAÚDE EM EXERCÍCIOS ANTERIORES ³	N/A	N/A	0,00	0,00	0,00
TOTAL DAS DESPESAS COM SAÚDE NÃO COMPUTADAS (V)		N/A		1.645.772,13	95,73



ESTADO DE SERGIPE
PREFEITURA MUNICIPAL DE SÃO FRANCISCO
SECRETARIA MUNICIPAL DE SAÚDE

TOTAL DAS DESPESAS COM AÇÕES E SERVIÇOS PÚBLICOS DE SAÚDE (VI) = [(IV/(r+g)-V/(h+i))]	N/A	1.953.504,31
--	-----	--------------

PERCENTUAL DE APLICAÇÃO EM AÇÕES E SERVIÇOS PÚBLICOS DE SAÚDE SOBRE A RECEITA DE IMPOSTOS LÍQUIDA E TRANSFERÊNCIAS CONSTITUCIONAIS E LEGAIS (VII%) = [VI/(h+i) / IIIb x 100] - LIMITE CONSTITUCIONAL 15%4	16,00
---	-------

VALOR REFERENTE À DIFERENÇA ENTRE O VALOR EXECUTADO E O LIMITE MÍNIMO CONSTITUCIONAL [VI/(h+i)-(15*IIIb)/100]	122.303,43
---	------------

EXECUÇÃO DE RESTOS A PAGAR NÃO PROCESSADOS INSCRITOS COM DISPONIBILIDADE DE CAIXA	INSCRITOS	CANCELADOS/PRESCRITOS	PAGOS	A PAGAR	PARCELA CONSIDERADA NO LIMITE
Inscritos em 2019	0,00	N/A	N/A	N/A	0,00
Inscritos em 2018	19.491,50	8.751,11	10.185,00	555,39	0,00
Inscritos em 2017	0,00	0,00	0,00	0,00	0,00
Inscritos em 2016	0,00	0,00	0,00	0,00	0,00
Inscritos em 2015	657,96	657,96	0,00	0,00	0,00
Inscritos em exercícios anteriores	0,00	0,00	0,00	0,00	0,00
Total	20.149,46	9.409,07	10.185,00	555,39	0,00

CONTROLE DOS RESTOS A PAGAR CANCELADOS OU PRESCRITOS PARA FINS DE APLICAÇÃO DA DISPONIBILIDADE DE CAIXA CONFORME ARTIGO 24, § 1º e 2º	RESTOS A PAGAR CANCELADOS OU PRESCRITOS		
	Saldo Inicial	Despesas custeadas no exercício de referência (j)	Saldo Final (Não Aplicado)
Restos a Pagar Cancelados ou Prescritos em 2019	0,00	0,00	0,00
Restos a Pagar Cancelados ou Prescritos em 2018	0,00	0,00	0,00
Restos a Pagar Cancelados ou Prescritos em 2017	0,00	0,00	0,00
Restos a Pagar Cancelados ou Prescritos em 2016	0,00	0,00	0,00
Restos a Pagar Cancelados ou Prescritos em exercícios anteriores	0,00	0,00	0,00
Total (VIII)	0,00	0,00	0,00

CONTROLE DE VALOR REFERENTE AO PERCENTUAL MÍNIMO NÃO CUMPRIDO EM EXERCÍCIOS ANTERIORES PARA FINS DE APLICAÇÃO DOS RECURSOS VINCULADOS CONFORME ARTIGOS 25 e 26	LIMITE NÃO CUMPRIDO		
	Saldo Inicial	Despesas custeadas no exercício de referência (k)	Saldo Final (Não Aplicado)
Diferença de limite não cumprido em 2018	0,00	0,00	0,00
Diferença de limite não cumprido em 2017	0,00	0,00	0,00
Diferença de limite não cumprido em 2016	0,00	0,00	0,00
Diferença de limite não cumprido em 2015	0,00	0,00	0,00
Diferença de limite não cumprido em exercícios anteriores	0,00	0,00	0,00
Total (IX)	0,00	0,00	0,00

DESPESAS COM SAÚDE (Por Subfunção)	DOTAÇÃO INICIAL	DOTAÇÃO ATUALIZADA	DESPESAS EMPENHADAS		
			Liquidadas Até o Bimestre (l)	Inscritas em Restos a Pagar não Processados (m)	% [(l+m) / total(l+m)]x100
Atenção Básica	3.211.930,00	3.631.330,00	3.372.637,30	43.085,53	94,90
Assistência Hospitalar e Ambulatorial	141.000,00	75.800,00	22.947,02	0,00	0,64
Suporte Profilático e Terapêutico	0,00	0,00	0,00	0,00	0,00
Vigilância Sanitária	0,00	0,00	0,00	0,00	0,00
Vigilância Epidemiológica	253.000,00	170.600,00	151.156,56	9.450,03	4,46
Alimentação e Nutrição	0,00	0,00	0,00	0,00	0,00
Outras Subfunções	0,00	0,00	0,00	0,00	0,00
Total	3.605.930,00	3.877.730,00	3.599.276,44	3.599.276,44	100,00

Fonte: SIOPS/2020.

Ao apurar as receitas totais de impostos e transferências legais no valor de R\$ 12.208.005,93 e as despesas de recursos próprios no valor de R\$ 3.599.276,44 temos um percentual apurado de 16,00%, considerado regular para fins de apuração dos limites legais.

Em cumprimento as determinações legais e em observância ao que dispõe a Resolução Tribunal de Contas nº 206 de 01 de novembro de 2001, o Controle Interno deste Poder Executivo, criou e realizou análise da execução orçamentária, financeira e patrimonial do Fundo Municipal de Saúde, correspondente ao exercício do ano de 2019.



ESTADO DE SERGIPE
PREFEITURA MUNICIPAL DE SÃO FRANCISCO
SECRETARIA MUNICIPAL DE SAÚDE

O Plano Plurianual do município para o quadriênio 2018/2021 foi aprovado pela Lei nº 362 de 11 de dezembro de 2017.

7.2 INDICADORES FINANCEIROS 2019

INDICADORES	
1.1 Participação % da receita de impostos na receita total do Município	3,03%
1.2 Participação % das transferências intergovernamentais na receita total do Município	92,74%
1.3 Participação % das transferências para a Saúde (SUS) no total de recursos transferidos para o Município	7,38%
1.4 Participação % das transferências da União para a Saúde no total de recursos transferidos para a saúde no Município	88,44%
1.5 Participação % das transferências da União para a Saúde (SUS) no total de transferências da União para o Município	9,79%
1.6 Participação da Receita de Impostos e Transferências Constitucionais legais na Receita Total do Município	62,30%
2.1 Despesa total com Saúde, em R\$/hab, sob responsabilidade do município, por habitante	R\$ 902,75
2.2 Participação % da despesa com pessoal na despesa total com Saúde	66,05%
2.3 Participação % da despesa com medicamentos na despesa total com Saúde	0,40%
2.4 Participação % da despesa com serviços de terceiros-pessoa jurídica na despesa total com Saúde	9,62%
2.5 Participação % da despesa com investimentos na despesa total com Saúde	4,03%
2.6 Despesas com Instituições Privadas sem fins lucrativos	0,00%
3.1 Participação das transferências para a Saúde em relação à despesa total do Município com saúde	38,83%
3.2 Participação da receita própria aplicada em Saúde conforme a LC 141/2012	16,00%

Fonte: SIOPS/2020

De acordo com os indicadores financeiros acima, ficou demonstrado que o município cumpriu com o percentual legal de receita própria aplicada em saúde que é no mínimo 15%, aplicando 16,00% da receita própria em saúde. Alocando esses recursos em despesas como: locação de veículos, combustível, servidores, medicamentos entre outros materiais e serviços prestados. Respeitando a Resolução nº 283 do Tribunal de Contas do Estado de Sergipe.

Os recursos financeiros enviados pelo Fundo Nacional de Saúde são utilizados de forma coerente no município de São Francisco, onde são distribuídos para os seus respectivos programas onde o maior objetivo é cumprir as metas pactuadas pelo SISPACTO, sendo assim, estaremos ofertando melhores ações de saúde aos usuários de saúde do SUS, contribuindo para a diminuição das morbimortalidades que mais acometem a população.



ESTADO DE SERGIPE
PREFEITURA MUNICIPAL DE SÃO FRANCISCO
SECRETARIA MUNICIPAL DE SAÚDE

Dentre os Recursos advindos da União no ano de 2019: 1-Custeio e 2-Investimento:

BLOCO	GRUPO	AÇÃO	1º QUADRIMESTRE	2º QUADRIMESTRE	3º QUADRIMESTRE
Custeio	Vigilância em Saúde	Agente de Combate as Endemias	R\$ 7.500,00	R\$ 10.000,00	R\$ 12.500,00
		Despesas Diversas	R\$ 2.515,02	R\$ 3.535,36	9.394,17
		Vigilância Sanitária	R\$ 4150.000,00	R\$ 2.000,00	R\$ 6.000,00
	Média e Alta Complexidade	Procedimentos	R\$ 6.454,40	R\$ 6.454,40	R\$ 6.454,40
		Rede Cegonha	R\$ 0,00	R\$ 224,00	R\$ 0,00
	Atenção Básica	Piso da Atenção Básica - Variável	R\$ 150.294,16	R\$ 201.996,19	R\$ 292.450,54
		Piso da Atenção Básica - Fixo	R\$ 36.549,32	R\$ 36.549,32	R\$ 36.549,32
		Polo Academia da Saúde	R\$ 9.000,00	R\$ 12.000,00	R\$ 12.000,00
		Incremento Temporário do PAB	R\$ 0,00	R\$ 184.800,00	R\$ 15.200,00
		Implementação da Rede Cegonha	R\$ 0,00	R\$ 0,00	R\$ 648,18
	Assistência Farmacêutica	Insumos Estratégicos	R\$ 7.283,76	R\$ 7.283,76	R\$ 7.324,82
		Organização	R\$ 0,00	R\$ 0,00	R\$ 0,00
	Apoio Financeiro Extraordinário	Fundo de Participação dos Municípios	R\$ 0,00	R\$ 0,00	R\$ 0,00
Investimento	Atenção Básica	Estruturação da Atenção à Saúde Bucal	R\$ 0,00	R\$ 0,00	R\$ 0,00
		Estruturação da Rede de Serviços	R\$ 199.805,00	R\$ 0,00	R\$ 0,00
	Atenção Especializada	Estruturação	R\$ 0,00	R\$ 0,00	R\$ 0,00
TOTAL QUADRIMESTRE			R\$ 423.495,66	R\$ 464.843,03	R\$ 398.521,43
				TOTAL	R\$ 1.286.860,12

Fonte: FNS/2020.

Com relação às metas do SISPACTO desenvolvidas no período de execução de 2019 o município alcançou um percentual de 52,63% totalizando 10 metas. Em relação a Recursos Extras, o Fundo Municipal de Saúde de São Francisco foi contemplado com Emenda Impositiva Parlamentar, para Custeio do PAB: Piso da Atenção Básica, R\$ 200.000,00, e para investir na Estruturação da Rede de Serviços, R\$ 199.805,00, além dos repasses ministerial, mensalmente, por meio do Fundo Nacional de Saúde.

Analisando as ações desenvolvidas pela secretaria durante o ano, considera-se um impacto positivo no âmbito da saúde. Efetivamente essas foram condizentes com os recursos recebidos, e dentre os resultados podemos destacar:

- Atividades educativas e práticas corporais com grupos de: hipertensos e diabéticos;
- Atividades nas escolas desenvolvidas pelo PSE (Programa de Saúde na Escola);
- Campanha de prevenção ao câncer do colo do útero e de mama;
- Campanhas de prevenção para a saúde do homem;
- Capacitação de profissionais de saúde, exceto os da atenção primária;



**ESTADO DE SERGIPE
PREFEITURA MUNICIPAL DE SÃO FRANCISCO
SECRETARIA MUNICIPAL DE SAÚDE**

- f) Eventos de combate e controle da dengue, mobilizando toda a população;
- g) Manutenções das Unidades de Saúde; e
- h) Suporte à vigilância sanitária e suas ações desenvolvidas.

Entretanto, a reflexão política administrativa do município acarretou na não intensificação das ações preventivas, acarretando no resultado inferior ao de 2018 em relação a Pactuação de 2019, já que, no exercício anterior as metas foram atingidas num percentual de 65,00%.

Assim, a atual gestão sabe da importância de melhorar cada vez mais o acesso aos serviços de saúde aos usuários do SUS deste município, juntamente com seus profissionais de saúde, oferecendo conforto e comodidade na medida possível, aplicando coerentemente os recursos destinados as ações de saúde. As metas não alcançadas deverão ser melhoradas com intuito de ser ofertar a cada ano uma saúde digna a sua população.

ROSIANE VERÍSSIMO DA SILVA
GESTORA DO FUNDO MUNICIPAL DE SAÚDE



ESTADO DE SERGIPE
PREFEITURA MUNICIPAL DE SÃO FRANCISCO
SECRETARIA MUNICIPAL DE SAÚDE

ANEXOS



ACÇÕES DESENVOLVIDAS NA ATENÇÃO PRIMÁRIA

A Atenção Primária à Saúde compreende um conjunto de ações, de caráter individual e coletivo, que engloba a promoção da saúde, a prevenção de agravos, o tratamento e a reabilitação e constitui o primeiro nível da atenção do Sistema Único de Saúde. Abrange diversas áreas programáticas entre elas: saúde da mulher, saúde da criança. PSE. Saúde bucal, entre outras.

Quadro 1 – Produção Ambulatorial por Subgrupo de procedimentos e local de atendimento, 2019. São Francisco/SE.

Subgrupo procedimentos	1º Quadrimestre	2º Quadrimestre	3º Quadrimestre
0101 Ações coletivas/individuais em saúde	-	-	-
0102 Vigilância em saúde	37	20	16
0204 Diagnóstico por Radiologia	-	-	72
0214 Diagnóstico por teste rápido	-	-	-
0301 Consultas / Atendimentos / Acompanhamentos	-	-	-
0302 Fisioterapia	88	-	33
Total	125	20	121

Fonte: MS/SIA/SUS, 2020.

Quadro 2 – Grupo Procedimentos ambulatoriais realizados por município de atendimento, 2019. São Francisco/SE.

Grupo Procedimentos	1º Quadrimestre	2º Quadrimestre	3º Quadrimestre
01 Ações de promoção e prevenção em saúde	37	20	16
02 Procedimentos com finalidade diagnóstica	-	-	72
03 Procedimentos Clínicos	88	-	33
04 Procedimentos Cirúrgicos	-	-	-
Total	128	20	121

Fonte: MS/SIA/SUS, 2020.

Ao avaliar os dados acima, de forma geral a Produção Ambulatorial por quadrimestre nota-se que os serviços registrados nesse sistema são referentes a serviços especializados. Entretanto, os procedimentos na grande maioria são de complexidade e executados na rede básica, como atendimentos de reabilitação. Por fim, o sistema que faz a informatização da produção dos profissionais é o e-SUS/AB.



ESTADO DE SERGIPE
PREFEITURA MUNICIPAL DE SÃO FRANCISCO
SECRETARIA MUNICIPAL DE SAÚDE

RELATÓRIO DE PROCEDIMENTOS INDIVIDUALIZADOS – E-SUS/AB

2019					
Resumo de Produção	Registro Identificado		QUADRIMESTRE		
			1º	2º	3º
	Registro Não Identificado		142	286	106
Turno		Manhã	991	1.520	866
		Tarde	576	805	436
		Noite	140	241	79
Sexo		Masculino	567	906	410
		Feminino	1.140	1660	971
Faixa etária		≤1ano	136	176	98
		02 a 04 anos	62	79	48
		05 a 09 anos	66	128	52
		10 a 14 anos	44	72	43
		15 a 19 anos	84	167	88
		20 a 29 anos	206	264	172
		30 a 39 anos	272	261	221
		40 a 49 anos	213	334	177
		50 a 59 anos	211	328	180
		60 a 69 anos	230	324	158
		70 a 79 anos	149	202	87
		80 anos ou mais	34	77	59
Local de Atendimento		Domicílio	80	189	109
		Escola/Creche	0	0	0
		Polo (Academia da Saúde)	0	0	0
		UBS	1.626	2.376	1.272
		Outros	1	1	0
Dados Gerais		Escuta Inicial	1	1	1
Procedimentos/Pequenas Cirurgias		Administração de Vitamina A	28	57	19
		Coleta de Citopatológico	21	47	29
		Curativo Especial	0	0	0
		Retirada de pontos de cirurgias básicas	23	30	21
		Outros	2	3	0





ESTADO DE SERGIPE
PREFEITURA MUNICIPAL DE SÃO FRANCISCO
SECRETARIA MUNICIPAL DE SAÚDE

Procedimentos – Teste rápido	De gravidez	0	0	0
	Dosagem de preteinúria	0	0	0
	Para HIV	36	25	22
	Para Hepatite C	0	5	30
	Para Sífilis	36	24	21
Procedimentos – Administração de medicamentos	Endovenosa	4	5	7
	Inalação/Nebulização	3	15	8
	Intramuscular	41	74	48
	Oral	4	10	3
	Penicilina para tratamento de sífilis	0	3	0
	Subcutânea	0	0	0
	Tópica	0	0	1
Outros procedimentos - SIGTAP	Avaliação Antropométrica	1.572	2.117	1.148
	Dosagem de Glicose	10	39	13
	Dosagem de Fenilalanina e TSH ou T4	3	7	1
	Cateterismo Vesical de Demora	4	10	9
	Curativo de Demorac/ou s/ preparo biomecânico	1	11	
	Teste de Tolerância a Insulina / Hipoglicemiantes Oraís		15	
	Pesquisa de Anticorpos contra Antígeno de Superfície do Vírus da Hepatite B		1	8
	Pesquisa de Ovos e Cistos de Parasitas		1	
	Teste Rápido para Detecção de HIV na Gestante ou Pai/Parceiro		4	12
	Teste Rápido para Sífilis na Gestante ou Pai/Parceiro		4	12
	Teste Rápido para Detecção de Infecção pelo HBV		1	1
	Exame Citopatológico Cervico-Vaginal/Microflora			2
	Exame Citopatológico Cervico-Vaginal/Microflora rastreamento			1
	Pesquisa de Antígeno de Superfície do vírus da Hepatite B			1
	Pesquia de antígeno e do Vírus da Hepatite B			1



ESTADO DE SERGIPE
PREFEITURA MUNICIPAL DE SÃO FRANCISCO
SECRETARIA MUNICIPAL DE SAÚDE

EXECUÇÃO DA PROGRAMAÇÃO POR FONTE, SUBFUNÇÃO E NATUREZA DA
DESPESA

Subfunções	Recursos Ordinários – Fonte Livre	Receitas de Impostos e de Transferência de Impostos - Saúde	Transferências Fundo a Fundo de Recursos do SUS provenientes do Governo Federal	Transferências Fundo a Fundo de Recursos do SUS provenientes do Governo Estadual	Transferências de Convênios destinadas à Saúde	Operações de Crédito vinculadas à Saúde	Royalties do Petróleo destinados à Saúde	Outros Recursos Destinados à Saúde	Total
ATENÇÃO BÁSICA									
Corrente	0,00	1.861.899,61	1.408.650,07	0,00	0,00	0,00	0,00	0,00	3.270.549,68
Capital	0,00	6.387,00	138.795,15	0,00	0,00	0,00	0,00	0,00	145.173,15
ASSISTÊNCIA HOSPITALAR E AMBULATORIAL									
Corrente	0,00	12.759,82	10.187,20	0,00	0,00	0,00	0,00	0,00	22.947,02
Capital	0,00	0,00	0,00	0,00	0,00	0,00	0,00	0,00	0,00
SUORTE PROFILÁTICO E TERAPÊUTICO									
Corrente	0,00	0,00	0,00	0,00	0,00	0,00	0,00	0,00	0,00
Capital	0,00	0,00	0,00	0,00	0,00	0,00	0,00	0,00	0,00
VIGILÂNCIA SANITÁRIA									
Corrente	0,00	0,00	0,00	0,00	0,00	0,00	0,00	0,00	0,00
Capital	0,00	0,00	0,00	0,00	0,00	0,00	0,00	0,00	0,00
VIGILÂNCIA EPIDEMIOLÓGICA									
Corrente	0,00	113.458,94	47.147,65	0,00	0,00	0,00	0,00	0,00	160.606,59
Capital	0,00	0,00	0,00	0,00	0,00	0,00	0,00	0,00	0,00
ALIMENTAÇÃO E NUTRIÇÃO									
Corrente	0,00	0,00	0,00	0,00	0,00	0,00	0,00	0,00	0,00
Capital	0,00	0,00	0,00	0,00	0,00	0,00	0,00	0,00	0,00
OUTRAS SUBFUNÇÕES									
Corrente	0,00	0,00	0,00	0,00	0,00	0,00	0,00	0,00	0,00
Capital	0,00	0,00	0,00	0,00	0,00	0,00	0,00	0,00	0,00
TOTAL	0,00	1.994.496,37	1.604.780,07	0,00	0,00	0,00	0,00	0,00	3.599.276,44

(*) asps: Ações e Serviços Públicos em Saúde.

2) Dados extraídos do Módulo de controle externo, conforme art. 30, inc. V, LC 141/2012.

Fonte: SIOPS, 2020.



ESTADO DE SERGIPE
PREFEITURA MUNICIPAL DE SÃO FRANCISCO
SECRETARIA MUNICIPAL DE SAÚDE

EXECUÇÃO ORÇAMENTÁRIA E FINANCEIRA DE RECURSOS FEDERAIS
TRANSFERIDOS FUNDO A FUNDO, SEGUNDO BLOCO DE FINANCIAMENTO E
PROGRAMA DE TRABALHO

Bloco de Financiamento	Programa de Trabalho	Valor Transferido em 2019 (Fonte: FNS)	Valor Executado
CUSTEIO	1012220154525 – Apoio a Manutenção de Unidades de Saúde	R\$ 200.000,00	R\$943.320,95*
	103012015219A – Piso da Atenção Básica em Saúde	R\$ 754.388,85	
	10.301.2015.217U – Apoio a Manutenção dos Polos de Academia da Saúde	R\$ 33.000,00	
	10.301.2015.20YI – Implantação de Políticas de Atenção à Saúde	R\$ 648,18	
	1030220158582 – Atenção à Saúde da População para Procedimentos no MAC	R\$ 19.363,20	R\$ 9.012,20
	10302201520R4 – Apoio à Implementação da Rede Cegonha	R\$ 224,00	R\$ 0,00
	10303201520AE – Promoção da Assistência Farmacêutica e Insumos Estratégicos na Atenção Básica em Saúde	R\$ 21.892,34	
	10304201520AB – Incentivo Financeiro aos Estados, Distrito Federal e Municípios para Execução de Ações de Vigilância Sanitária	R\$ 12.000,00	
	10305201520AL – Incentivo Financeiro aos Estados, Distrito Federal e Municípios para a Vigilância em Saúde	R\$ 45.262,55	
INVESTIMENTO	1030120158581 – Estruturação da Rede de Serviços de Atenção Básica de Saúde	R\$ 199.805,00	R\$ 100.410,60

Fonte: Prefeitura de São Francisco e SIOPS, 2020.

*Valor correspondente as despesas com Contratação por Tempo Determinado e Vencimentos e Vantagens Fixas-Pessoa Civil



ESTADO DE SERGIPE
PREFEITURA MUNICIPAL DE SÃO FRANCISCO
SECRETARIA MUNICIPAL DE SAÚDE

RESULTADO SISPACTO 2019

Indicadores De Saúde – Pacto Interfederativo 2017-2021				
POPULAÇÃO	3.987	REGIÃO PROPRIA	RESULTADOS	
INDICADORES	META PACTUADA	Nº ABSOLUTO	TAXA/PROPOR	
01 Óbitos prematuros 30 a 69 dent/taxa Óbito Prematuro 30 a 69 dent	6	7	414,20	
02 Óbitos de mulheres em idade fértil (10 a 49 anos) investigados/Proporção	100,00%	2	100,00%	
Óbitos em Mulheres em Idade Fértil 10 a 49		2		
03 Óbitos causa básica definida/Proporção	95,00%	21	91,30%	
04 Proporção de vacinas para crianças menores de dois anos	100,00%	0	0,00%	
05 Proporção de casos de doenças de notificação compulsória imediata (DNCI) encerrados em até 60 dias após notificação	100,00%	N/N		
06 Proporção de cura dos casos novos de hanseníase diagnosticados nos anos das coortes	90,00%	0	0,00%	
08 Número de casos novos de sífilis congênita em menores de um ano de idade	0	1		
09 Número de casos novos de aids em menores de 5 anos	0	0		
10 Proporção de análises realizadas em amostras de água para consumo humano	70,00%	100,00%		
11 Exame citopatológico do colo do útero em mulheres de 25 a 64 anos/razão	0,70	192	0,62	
12 Mamografia de rastreamento realizados em mulheres de 50 a 69 anos/razão	0,24	73	0,49	
13 Parto normal no SUS e na saúde suplementar/proporção	50,00%	21	47,73%	
14 Gravidez na adolescência entre as faixas etárias de 10 a 19 anos/proporção	13,00%	12	27,27%	
15 Óbitos Infantis/Taxa de mortalidade infantil	1	0	0,00	
16 Número de óbitos maternos	0	0		
17 Cobertura populacional estimada pelas equipes de Atenção Básica	100,00%	100,00%		
18 Famílias Cobertura de acompanhamento das condicionalidades de Saúde do Programa Bolsa Família (PBF)	90,00%	658	77,14%	
19 Cobertura populacional estimada de saúde bucal na Atenção Básica	100,00%	100,00%		
20 Percentual de municípios que realizam no mínimo seis grupos de ações de Vigilância Sanitária/ ano	-	-		
*21 Ações de Matriciamento realizadas por CAPS com equipes de Atenção Básica	N/A	N/A		
22 Número de ciclos que atingiram mínimo de 80% de cobertura de imóveis visitados para controle vetorial da dengue	6	6		
23 Proporção de preenchimento do campo "ocupação" nas notificações de agravos	75,00%	N/A		
Nº METAS ALCANÇADAS	10			
Nº METAS NÃO ALCANÇADAS	9			
PROPORÇÃO DE METAS ALCANÇADAS	52,63%			

Fonte: Sispecto, 2020.



PREFEITURA MUNICIPAL DE SÃO FRANCISCO
SECRETARIA MUNICIPAL DE ASSISTÊNCIA SOCIAL

RELATÓRIO DE GESTÃO – 2019
PREFEITURA MUNICIPAL DE SÃO FRANCISCO
SECRETARIA MUNICIPAL DE ASSISTÊNCIA SOCIAL

São Francisco, Janeiro de 2020.



PREFEITURA MUNICIPAL DE SÃO FRANCISCO
SECRETARIA MUNICIPAL DE ASSISTÊNCIA SOCIAL

PREFEITA MUNICIPAL

Alba dos Santos Nascimento

SECRETÁRIO MUNICIPAL DE ADMINISTRAÇÃO

Sidney Martins de Araújo

SECRETÁRIA MUNICIPAL DE ASSISTÊNCIA SOCIAL

Bianca Santos Nascimento

FICHA TÉCNICA

ELABORAÇÃO DO RELATÓRIO

Leyla Braz Guimarães

SECRETARIA MUNICIPAL DE ASSISTÊNCIA SOCIAL

Endereço: Travessa Nova Brasília, nº46, Centro.

CEP: 49.945-000 São Francisco-SE

Telefone: (79) 3367-1000

E-mail: smassf.sf@gmail.com



PREFEITURA MUNICIPAL DE SÃO FRANCISCO
SECRETARIA MUNICIPAL DE ASSISTÊNCIA SOCIAL

INTRODUÇÃO

A SMAS, órgão gestor da Política de Assistência Social no município de São Francisco/SE, tem como responsabilidade a coordenação e responsabilidade a coordenação e a organização do Sistema Único de Assistência Social – SUAS no âmbito local, garantindo a integralidade da proteção socioassistencial à população a partir da oferta de serviços de forma territorializada, em quantidade e qualidade, conforme estabelecido nas normativas legais.

O presente relatório tem por finalidade apresentar os resultados obtidos pela Gestão em Assistência Social em âmbito local, durante o ano de 2019, enfocando os aspectos primordiais para que sejam promovidos os meios necessários para o exercício do SUAS. Elaborado pela Gestora e sua Equipe Técnica e submetida ao parecer do Conselho Municipal de Assistência Social - CMAS visa tornar transparentes as ações da Secretaria Municipal de Assistência Social. O Relatório agrega itens pertinentes à implementação das ações e serviços organizados por níveis de proteção social básica, especial, controle social, concessão de benefícios, transferência de renda, além de informações sobre os equipamentos e a rede socioassistencial.

O papel central desse órgão público é o atendimento a toda população em situação de vulnerabilidade. O referido instrumento de Gestão contém as informações referentes à execução dos serviços socioassistenciais dentro das suas específicas proteções sociais, para isso, por meio da Vigilância Socioassistencial, apresenta um diagnóstico social do município de São Francisco/SE, selecionado com base em indicadores socioeconômicos, relacionados à multiplicidade de saberes, que tem como objetivo estabelecer diretrizes de planejamento e execução das ações propostas pela SMAS.

Com este instrumento, pretende-se auxiliar a rede da assistência social na articulação e expansão das ações, de forma integradora, mobilizando toda a rede e ampliando assim o potencial participativo nas decisões das políticas públicas da assistência social. Apresentamos um panorama do que foi realizado no ano anterior, importando dados orçamentários e registros dos serviços desenvolvidos em todo o município, o que confirma os avanços alcançados e obstáculos superados, bem como



PREFEITURA MUNICIPAL DE SÃO FRANCISCO
SECRETARIA MUNICIPAL DE ASSISTÊNCIA SOCIAL

aponta as direções futuras. Com este relatório, é possível avaliar nossa estrutura atual juntamente com os resultados efetivamente alcançados, de modo a subsidiar os planos para um amanhã mais sólido, pautado em uma nova trajetória com a inserção de diferentes desafios e inovações.

1. GESTÃO DA POLÍTICA DE ASSISTÊNCIA SOCIAL

A Secretaria Municipal de Assistência Social – SMAS, ocupa um espaço importante na Prefeitura Municipal de São Francisco/SE, assumindo o compromisso ético e político de promover o caráter público do tripé da seguridade social estabelecido na Constituição Federal de 1988, regulamentado pela Lei Orgânica da Assistência Social – LOAS e pela Política Nacional de Assistência Social-PNAS. No compromisso do Governo Municipal para com a Política de Assistência Social na cidade de São Francisco, a SMAS assume a atribuição de consolidar essa política em âmbito municipal em consonância com o Sistema Único de Assistência Social – SUAS, sistema articulador e provedor de ações de proteção social básica e especial, alicerçador de seguranças sociais, com monitoramento e avaliação de suas ações, processos e resultados, cujo objetivo é obter maior eficiência e eficácia nos investimentos públicos e efetividade no atendimento à população. A SMAS tem por finalidade coordenar a definição e a implementação das políticas sociais no Município de forma integrada e intersetorial.

1.1 - Coordenação de Vigilância Socioassistencial

No ano de 2019 a equipe da Coordenadoria de Vigilância Socioassistencial realizou atividades com intuito de atender o proposto em planejamento, a saber: as ações de aprimoramento na Organização, estruturação e padronização de informações em âmbito Municipal, gerenciamento e consulta de sistemas informatizados para elaboração de diagnósticos e estudos, isso tudo acompanhado de monitoramento e avaliação, planejamento e organização de ações de busca ativa e notificações de violências e violações de direitos. A produção, sistematização e análise de informações territorialidades sobre as situações de risco e vulnerabilidade



PREFEITURA MUNICIPAL DE SÃO FRANCISCO
SECRETARIA MUNICIPAL DE ASSISTÊNCIA SOCIAL

que incidem sobre as famílias e indivíduos, são indicadores importantes para que a vigilância avalie a qualidade dos serviços ofertados pela rede socioassistencial, consolidando conceitos e lançando desafios para o município na oferta do serviço. Para isso As fontes de informação podem ser as mais diversas possíveis, indo desde uma série de aplicativos disponibilizados nacionalmente, como CADUNICO, Censo SUAS, o Registro Mensal de Atendimentos (RMA) e aplicativos estaduais e municipais, assim como informações coletadas pelos profissionais dos serviços em sua convivência com o território.

- Atividades Desenvolvidas pela Vigilância Socioassistencial

A equipe da Coordenadoria de Vigilância Socioassistencial do município de São Francisco desenvolveu atividades importantes para as ações da Política de Assistência Social em âmbito local, SMAS, principalmente as de análise de territórios no que trata de identificação de demandas para serviços e das ofertas da política de Assistência Social.

➤ Abaixo as etapas de atividades desenvolvidas em 2019:

- Olhar pra demanda potencial e buscar um maior equilíbrio (oferta/ demanda);
- Elaborar análises e indicadores territorializados;
- Apoiar a organização das ações de busca ativa;
- Apoio a gestão;

➤ Atividades desenvolvidas:

- Elaboração do relatório de gestão da Coordenação de Vigilância Socioassistencial referente ao ano de 2018 e apresentação no CMAS e na Gestão com os resultados alcançados em 2018;
- Filtração de variáveis de banco de dados do CADUNICO (PBF) e INSS (BPC) para criação de relação territorial por CRAS dos beneficiários de Programas Sociais, para subsidiar as atividades de busca ativa e outras;
- Apresentação de dados mensais, acompanhamento e monitoramento do sistema RMA-MDS;



PREFEITURA MUNICIPAL DE SÃO FRANCISCO
SECRETARIA MUNICIPAL DE ASSISTÊNCIA SOCIAL

- Filtração de dados da base do SIGPBF de famílias beneficiárias do PBF que entraram em descumprimento de condicionalidade em 2019;
- Elaboração de projeto e do instrumental técnico, objetivando mapeamento da rede socioassistencial local;
- Debates com equipes técnicas e coordenadores sobre o papel da Vigilância Socioassistencial com intuito de aprimoramento dos serviços, estruturação e padronização das informações por meio dos instrumentais técnicos;
- Apresentação de resultados tabulados via os dados do RMA e reflexão sobre o entendimento desse registro mensal, bem como as alterações apresentadas para o ano de 2019;
- Coleta de dados estatísticos e consulta de relatórios sociais para a elaboração do Diagnóstico Social das áreas de abrangência dos CRAS;
- Elaboração de relatório monitoramento - das proteções; gestão e do controle social;
- Assessoramento técnico nas ações de planejamento das proteções sociais

1.2 – Quadro quantitativo de trabalhadores do SUAS

	<i>Ensino fundamental</i>	<i>Ensino médio</i>	<i>Ensino superior</i>
<i>Contratados</i>	<i>00</i>	<i>02</i>	<i>07</i>
<i>PSS</i>	<i>00</i>	<i>11</i>	<i>08</i>
<i>Efetivos</i>	<i>01</i>	<i>00</i>	<i>00</i>
<i>TOTAL</i>	<i>01</i>	<i>13</i>	<i>15</i>



PREFEITURA MUNICIPAL DE SÃO FRANCISCO
SECRETARIA MUNICIPAL DE ASSISTÊNCIA SOCIAL

1.3 - Centro de Referência da Assistência Social – CRAS

O Centro de Referência da Assistência Social – CRAS é uma unidade pública estatal de base territorial, localizado em área de vulnerabilidade social, que abrange um total de até 1.000 famílias/ano. Executa serviços de proteção social básica, organiza e coordena a rede de serviços socioassistenciais locais da política de assistência social.

O CRAS atua com famílias e indivíduos em seu contexto comunitário, visando à orientação e o convívio sócio familiar e comunitário. Neste sentido é responsável pela oferta do Serviço de Proteção e Atendimento Integral à Família – PAIF e, a equipe técnica do CRAS deve prestar informação e orientação para a população de sua área de abrangência, bem como se articular com a rede de proteção social local no que se refere aos direitos de cidadania, mantendo ativo um serviço de vigilância da exclusão social na produção, sistematização e divulgação de indicadores da área de abrangência, em conexão com os outros territórios. São considerados serviços de proteção básica de assistência social aqueles que potencializam a família como unidade de referência, fortalecendo seus vínculos internos e externos de solidariedade, através do protagonismo de seus membros e da oferta de um conjunto de serviços locais que visam à convivência, a socialização e o acolhimento, em famílias cujos vínculos familiar e comunitário não foram rompidos, bem como a promoção da integração ao mercado de trabalho, tais como:

- Serviço de Proteção e Atendimento Integral à Família - PAIF;
- SCFV para Idosos;
- SCFV para crianças de 06 a 12 anos;
- SCFV para crianças e adolescentes de 12 a 15anos;
- SCFV para adolescentes de 15 a 17 anos.
- Intergeracional;
- Idoso.

O município de São Francisco em sua gestão política descentralizada se inscreve em um contexto organizacional de Proteção Social Básica da seguinte forma:



PREFEITURA MUNICIPAL DE SÃO FRANCISCO
SECRETARIA MUNICIPAL DE ASSISTÊNCIA SOCIAL

RELATÓRIO QUANTITATIVO DO CRAS – 2019

SERVIÇOS	TOTAL
Atendimento aos beneficiários do BPC	16
Atendimento aos beneficiários do Programa Bolsa Família	00
Atendimento psicossocial	150
Atendimento social ao idoso	60
Cadastro de famílias no CRAS	36
Capacitações	04
Elaboração de relatórios sociais	125
Elaboração de projetos sociais	02
Encaminhamento para o BPC	07
Encaminhamentos para benefícios eventuais	92
Encaminhamentos para serviços públicos diversos	16
SCFV com os idosos	48
Reunião com as famílias do PBF	00
Reuniões de planejamento e avaliação do CRAS	12
Reuniões do grupo com gestantes	00
Visita às instituições	04
Visitas domiciliares	288

Serviço de Proteção e Atendimento Integral à Família – PAIF

É o principal serviço de proteção social básica, aos quais todos os outros serviços desse nível de proteção devem articular-se, pois confere a primazia da ação do poder público na garantia do direito a Convivência familiar e assegura a matricialidade sócio familiar no atendimento socioassistencial.

- Público: Famílias territorialmente referenciadas aos CRAS; Famílias beneficiárias de programa de transferência de renda e dos benefícios assistenciais; famílias em situação de vulnerabilidade em decorrência de dificuldades vivenciadas por alguns de seus membros; famílias com pessoas com deficiência e/ou pessoas idosas que vivenciam situações de vulnerabilidade e risco social.



PREFEITURA MUNICIPAL DE SÃO FRANCISCO
SECRETARIA MUNICIPAL DE ASSISTÊNCIA SOCIAL

- Serviço Prestado: Acolhimento, entrevista familiar, visita domiciliar, encaminhamento e acompanhamento de famílias seus membros, palestras voltadas à comunidade ou a família seus membros e indivíduos, oficinas de convivência e de trabalho socioeducativos para as famílias, seus membros e indivíduos, ações de capacitação e inserção produtiva, campanhas socioeducativas, e indivíduos, reuniões e ação comunitária, articulação e fortalecimento de grupos sociais locais.
- Resultado: Fortalecimento da função protetiva da família, contribuindo na melhoria da qualidade de vida dos indivíduos; Prevenção de rupturas de vínculos familiares e comunitários, possibilitando a superação de situações de fragilidade social vivenciadas; Promoção de aquisições sociais e materiais às famílias, potencialização do protagonismo e a autonomia das famílias; Promoção dos acessos a benefícios de transferência de renda e serviços socioassistenciais; Promoção do acesso aos demais serviços setoriais, contribuindo para o usufruto de direitos.

Proteção Social Especial

A Proteção Social Especial é a modalidade de atendimento especializado às famílias e seus membros, em especial, suas crianças, adolescentes, jovens, idosos e pessoas com deficiência que se encontre em situação de alta vulnerabilidade pessoal e social em decorrência de: abandono; maus tratos físicos ou psíquicos; uso de substâncias psicoativas; cumprimento de medidas socioeducativas; situação de rua; situação de trabalho infantil; contingência, necessitando de cuidados especializados em decorrência de deficiência ou processo de envelhecimento, entre outras.

Tem caráter reparador de danos, mas igualmente reabilitador de possibilidades com vistas à reinserção social, exigindo atenção mais personalizada e processos protetivos de longa duração. Os serviços de Proteção Social Especial podem ser subdivididos em serviços de média complexidade e de alta complexidade. São considerados de média complexidade aqueles que oferecem atendimento às famílias, seus membros e aos indivíduos com direitos violados, mas cujos vínculos familiares e comunitários não foram rompidos. Neste caso, requerem atenção especializada e acompanhamento monitorado.



PREFEITURA MUNICIPAL DE SÃO FRANCISCO
SECRETARIA MUNICIPAL DE ASSISTÊNCIA SOCIAL

Já os serviços de Proteção Social Especial de alta complexidade garantem proteção integral. Eles se dirigem às famílias, seus membros e indivíduos que se encontrem sem referência e/ou ameaçados e, nestas condições, necessitem ser retirados de seu núcleo familiar e comunitário ou acesso a serviços que possibilitem um novo projeto de vida. Os serviços da Proteção Social Especial foi ofertado dentro do CREAS (Centro Especializado da Assistência Social) implantado em 2014, com recurso do Cofinanciamento Estadual.

Ações

- Identificar, monitorar e reduzir a incidência de riscos, violações de direitos e segregações;
- Oferecer atenção socioassistencial a famílias e indivíduos em situação de contingência, com direitos ameaçados ou violados e com vínculos familiares fragilizados, ameaçados ou rompidos;
- Fortalecer / reconstruir vínculos familiares e comunitários;
- Potencializar a autonomia de indivíduos e famílias e os recursos para o enfrentamento de situações adversas;
- Contribuir para o resgate de direitos violados;
- Desenvolver ações para a defesa de pessoas com direitos violados e para a redução da infringência de direitos humanos e sociais.

Programa Criança Feliz

Implantação do Programa Criança Feliz no município de São Francisco, visando promover o desenvolvimento humano a partir do desenvolvimento integral das crianças na primeira infância, por meio, da visita domiciliar e ações intersetoriais, atendendo 90 crianças.

Objetivos específicos:



PREFEITURA MUNICIPAL DE SÃO FRANCISCO
SECRETARIA MUNICIPAL DE ASSISTÊNCIA SOCIAL

- Fornecer conhecimento sobre a rede de políticas sociais disponíveis no território, por intermédio da oferta de formação continuada à equipe, a rede e as famílias;
- Socializar as atribuições e responsabilidades de cada área, com ênfase no fortalecimento do trabalho intersetorial;
- Produzir materiais socioeducativos facilitando a sensibilização, mobilização e divulgação para a Rede e Comunidade em geral, para a realização de eventos, campanhas e ações do PCF;
- Agir na qualidade de mediador do acesso das gestantes, crianças e suas famílias aos serviços socioassistenciais e aos serviços essenciais básicos que demandarem;
- Desenvolver a metodologia do Programa conforme às normativas nacional e estadual. METAS DE ATENDIMENTO 100% do público alvo do Programa Criança Feliz pactuado por São Francisco, isto é, 90 usuários, entre crianças e gestantes, recebendo visitas domiciliares, sendo assistidos, envolvidos e participando das ações.

SERVIÇOS	TOTAL
VISITAS	3.606
INCLUSÕES REALIZADAS	69
INCLUSÕES NA ATIVAS NO PERÍODO	46
DESLIGAMENTOS REALIZADOS NO PERÍODO	50

Serviço de Convivência e Fortalecimento de Vínculos - SCFV

Para Crianças e Adolescentes de 06 a 17 anos.

- Visa a formação para a participação e cidadania, desenvolvimento do protagonismo e da autonomia das crianças e adolescentes a partir de interesses, demandas e potencialidades, as intervenções devem procurar ser pautadas em experiências lúdicas, culturais e esportivas como forma de expressão, interação, aprendizagem, sociabilidade e proteção social.

Para a pessoa intergeracional e idosos.



PREFEITURA MUNICIPAL DE SÃO FRANCISCO
SECRETARIA MUNICIPAL DE ASSISTÊNCIA SOCIAL

- Visa promover o autoconhecimento quanto a sua condição de idoso; incentivar a participação em atividades físicas, esportivas e culturais; motivar para novos projetos de vida; oferecer informações e reflexões sobre o processo de envelhecimento; e facilitar o acesso aos serviços públicos disponíveis.

1.4- Centro de Referência Especializado de Assistência Social – CREAS

O Centro de Referência Especializado da Assistência Social-CREAS é um equipamento público vinculado a Proteção Social Especial (PSE) da SMAS de Média Complexidade e oferta atendimento especializado a famílias e indivíduos que vivenciam situações de vulnerabilidade, com direitos violados, geralmente inseridos no núcleo familiar. No CREAS de São Francisco temos implantados 02 Serviços. São eles:

- Serviços de Média Complexidade;
- Serviço de Proteção e Atendimento Especializado a Famílias e Indivíduos (PAEFI): Serviço de apoio, orientação e acompanhamento a famílias com um ou mais de seus membros em situação de ameaça ou violação de direitos.

Atendimentos PAEFI em 2019:

Total Geral de Atendimentos Demandados PAEFI	
Atendimento jurídico	00
Relatórios psicossociais	25
Solicitação do Ministério Público	15
Encaminhamentos p/ SMS	7
Encaminhamentos p/ Conselho Tutelar	14
Encaminhamentos p/o CRAS	37
Encaminhamentos p/ CREAS outro município	3
Atendimentos as vítimas de violência psicológica escuta qualificada	18
Atendimentos as vítimas de abandono	00



PREFEITURA MUNICIPAL DE SÃO FRANCISCO
SECRETARIA MUNICIPAL DE ASSISTÊNCIA SOCIAL

Atendimentos as pessoas idosas vitimas de negligência e abandono	10
Denúncias	8
Visitas domiciliares	137
Total de atendimento	229
Matriciamentos	9

1.5- Coordenação de Cadastro Único O Cadastro Único para Programas Sociais do Governo Federal (Cadastro Único)

É um instrumento que retrata a situação socioeconômica da população no município para que se possa subsidiar os serviços e programas. Algumas situações e programas do governo federal que utilizam o Cadastro Único:

- Programa bolsa família;
- Programa minha casa minha vida;
- Tarifa social de energia elétrica;
- Desconto no INSS para donas e donos de casa;
- Dar suporte a gestão;
- Carteira do idoso;
- Isenção em concursos públicos.

1.5.1- Situação CADUNICO em São Francisco.

A Coordenação do CADUNICO, atua de forma descentralizada, por meio da sede do prédio da SEMAS e desenvolve as seguintes atividades no município:

- Gestão de Benefícios: Tem como objetivo motivar e acompanhar a situação dos benefícios das famílias do Programa Bolsa Família, realizando verificação de NIS, emissões de declarações aos programas usuários como, por exemplo, tarifa social de energia e previdência social para donos e donas de casa, transferência de município, emissões de ofícios à CAIXA ECONÔMICA, ofícios ao Ministério de Desenvolvimento



PREFEITURA MUNICIPAL DE SÃO FRANCISCO
SECRETARIA MUNICIPAL DE ASSISTÊNCIA SOCIAL

Social (MDS) e Desligamento voluntário, bloqueio, cancelamento e reversão de cancelamento dos benefícios das famílias beneficiárias do PBF.

Quadro demonstrativo do quantitativo de famílias no CADUNICO e PBF no ano 2019:

SERVIÇOS	QUANTIDADE
Cadastros Único realizados	360
Famílias beneficiadas com o PBF	574

2. CONTROLE SOCIAL

➤ Conselho Municipal de Assistência Social - CMAS

O Conselho Municipal de Assistência Social - CMAS configura-se como um importante órgão de controle social na efetivação da Política Nacional de Assistência Social. O CMAS de São Francisco tem caráter consultivo, deliberativo e fiscalizador, tem por princípio a participação direta e democrática da sociedade na normatização da política e das ações de assistência social pública em âmbito municipal.

Os trabalhos executados pelos conselheiros partem das reuniões ordinárias que ocorrem mensalmente e extraordinárias quando convocados pela presidência ou pela assembleia, durante o ano de 2019 o conselho municipal se reuniu 01 vez, as quais os conselheiros discutiram e aprovaram as pautas abaixo relacionadas, sendo transformadas em resoluções:

- Apresentação e Apreciação do Demonstrativo Sintético 2018 – recurso federal e estadual
- Plano de Ação 2019
- Passeio Recreativo dos Meninos do Serviço de Convivência e Fortalecimento de Vínculo em Comemoração ao Dia das Crianças
- Famílias beneficiadas do Programa Bolsa Família
- Benefícios eventuais



PREFEITURA MUNICIPAL DE SÃO FRANCISCO
SECRETARIA MUNICIPAL DE ASSISTÊNCIA SOCIAL

Diante das atividades supramencionadas, o conselho municipal encontra-se em um contexto de instrumentos mais direto de controle social, é nesta instancia que a população fiscaliza as ações do administrador público, não somente, indica caminhos, propõem ideias e participa ativamente nas decisões de cunho público. Desta feita, desenvolve-se a cidadania e constrói um ambiente democrático, o controle social é uma conquista da sociedade civil, e deve ser entendido como um instrumento e expressão da democracia verifica-se que no município está ideia de participação da população anda a passos modestos, lentos, mas obtivemos avanços significativos, tanto que foram instalados outros conselhos municipais vinculados as mais diversas políticas públicas.

**Conselho Municipal dos Direitos da Criança e do Adolescente –
CMDCA**

Este conselho dispõe sobre o atendimento no conselho Municipal dos Direitos da Criança e do Adolescente – CMDCA, no município de São Francisco/SE, será feita através das Políticas Sociais Básicas, assegurando-se em todas elas o tratamento com dignidade e respeito à liberdade e a convivência familiar comunitária.

Os trabalhos executados pelos conselheiros partem das reuniões ordinárias que ocorrem mensalmente e extraordinárias quando convocados pela presidência ou pela assembleia, durante o ano de 2019 o conselho municipal dos Direitos da Criança e do Adolescente – CMDCA se reuniu 11 vezes, as quais os conselheiros discutiram e aprovaram as pautas abaixo relacionadas, sendo transformadas em resoluções:

- Eleição para composição da diretoria
- Plano Municipal Contra o Combate a Exploração e Violência sexual de Criança e Adolescente.



PREFEITURA MUNICIPAL DE SÃO FRANCISCO
SECRETARIA MUNICIPAL DE ASSISTÊNCIA SOCIAL

3 . BENEFÍCIOS EVENTUAIS

Foram realizados benefícios eventuais a famílias carentes, com renda per capita de até um salário mínimo, que necessitou em caráter emergencial para prover suas necessidades básicas. Os benefícios eventuais mais solicitados foram: botijão, urna funeral, ajuda financeira para pagamento de conta de água ou luz, auxílio aluguel e outros. Foram distribuídas as cestas de páscoa, contendo arroz e peixe, no período da quaresma a população carente.

CONCLUSÃO

O relatório apresentado registra os avanços empreendidos na Política Municipal de Assistência Social que efetivam uma lógica unificada, participativa e continuada na perspectiva da reversão positiva dos indicadores sociais. Assim, as ações descritas revelam uma implementação em processo, o que requer investimento continuado e progressivo, formação de um amplo quadro de trabalhadores efetivos e qualificados, ampliação da rede socioassistencial na direção da universalização dos direitos com abrangência local/regional. Alguns desafios na gestão municipal do ponto de vista do planejamento foram percebidos como o estabelecimento de indicadores que possam expressar parâmetros na implementação do SUAS em São Francisco/SE, tanto no monitoramento aos serviços como na destinação dos recursos, além da implantação de uma política permanente de capacitação.

Das ações realizadas pela SMAS durante o exercício 2019 destacam-se, a indução do processo de habilitação do município ao SUAS e de aprimoramento da capacidade gestora do município na perspectiva da qualificação dos serviços prestados à população. E o seu desafio para 2020, o papel do órgão gestor municipal na organização e cofinanciamento de serviços de proteção social especial para o atendimento de situações de violação de direitos, exigirá a organização do financiamento continuado e a intersectorialidade entre as políticas de proteção social, bem como a definição de padrões de qualidade. Na proteção social básica o



PREFEITURA MUNICIPAL DE SÃO FRANCISCO
SECRETARIA MUNICIPAL DE ASSISTÊNCIA SOCIAL

enfrentamento à pobreza e o desemprego, por meio de ações que viabilizem o desenvolvimento local/regional, requer a articulação com sistemas públicos de segurança alimentar e nutricional e do trabalho, emprego e renda.

São Francisco/SE, 09 de março de 2020.

Bianca Santos Nascimento
Secretária Municipal de Assistência Social
Decreto nº 210/2019

Bianca Santos Nascimento
BIANCA SANTOS NASCIMENTO

Secretária Mun. de Assistência Social



PREFEITURA MUNICIPAL DE SÃO FRANCISCO
SECRETARIA MUNICIPAL DE ASSISTÊNCIA SOCIAL

ANEXOS

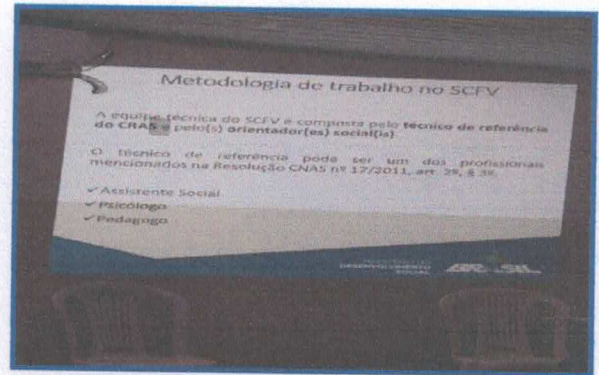




PREFEITURA MUNICIPAL DE SÃO FRANCISCO
SECRETARIA MUNICIPAL DE ASSISTÊNCIA SOCIAL






PREFEITURA MUNICIPAL DE SÃO FRANCISCO
SECRETARIA MUNICIPAL DE ASSISTÊNCIA SOCIAL





PREFEITURA MUNICIPAL DE SÃO FRANCISCO
SECRETARIA MUNICIPAL DE ASSISTÊNCIA SOCIAL





PREFEITURA MUNICIPAL DE SÃO FRANCISCO
SECRETARIA MUNICIPAL DE ASSISTÊNCIA SOCIAL






PREFEITURA MUNICIPAL DE SÃO FRANCISCO
SECRETARIA MUNICIPAL DE ASSISTÊNCIA SOCIAL





PREFEITURA MUNICIPAL DE SÃO FRANCISCO
SECRETARIA MUNICIPAL DE ASSISTÊNCIA SOCIAL





PREFEITURA MUNICIPAL DE SÃO FRANCISCO
SECRETARIA MUNICIPAL DE ASSISTÊNCIA SOCIAL

