

PPA 2014-2017



Prefeitura Municipal
SÃO FRANCISCO





ESTADO DE SERGIPE
PREFEITURA MUNICIPAL DE SÃO FRANCISCO

LEI Nº 321
DE 04 DE NOVEMBRO DE 2013

DISPÕE SOBRE O PLANO
PLURIANUAL PARA O PERÍODO
DE 2014 A 2017, E DÁ OUTRAS
PROVIDÊNCIAS.

MANOEL VIEIRA DA SILVA FILHO, PREFEITO
MUNICIPAL DE SÃO FRANCISCO, FAZ SABER QUE A CÂMARA
MUNICIPAL APROVOU E ELE SANCIONA A SEGUINTE LEI:

Art. 1º - Esta Lei institui o Plano Plurianual do **Município de São Francisco**, para o quadriênio 2014/2017, em cumprimento ao disposto no § 1º do art. 165, da Constituição Federal, estabelecendo, para o período, os programas, com seus respectivos objetivos e metas para as despesas de capital e outras delas decorrentes e as relativas aos programas de duração continuada, na forma do anexo desta Lei.

Art. 2º - Os programas e ações deste Plano serão codificados nas leis orçamentárias e nos projetos que os modifiquem.

Art. 3º - A exclusão ou alteração de programas constantes desta Lei, bem como a inclusão de novos programas, serão propostos pelo Poder Executivo, através de projeto de lei específico.



ESTADO DE SERGIPE
PREFEITURA MUNICIPAL DE SÃO FRANCISCO

Art. 4º -A inclusão, exclusão ou alteração de objetivos, metas, ações e indicadores do Plano Plurianual, só poderão ocorrer por remessa ao Poder Legislativo de mensagem, na qual constem as razões para tal feito.

Parágrafo único - As inclusões, exclusões ou alterações de que trata o *caput* deste artigo deverão ser feitas através de Projeto de Lei, que acompanharão projeto de mudança da Lei Orçamentária anual ou os eventuais créditos adicionais.

Art. 5º -O Poder Executivo enviará à Câmara Municipal, anualmente, relatório de avaliação dos resultados da implantação deste Plano.

Art. 6º - Os Programas do Plano Plurianual de Governo se fundamentam nas seguintes diretrizes para a ação do Governo Municipal:

I - promover medidas para redução das desigualdades sociais e regionais, promovendo a cidadania e o respeito aos direitos humanos para todos, procurando mobilizar recursos e ampliar políticas de maneira a garantir o desenvolvimento de regiões menos assistidas;

II - ampliar a rede de escolas de ensino infantil e creches, dando ênfase ao atendimento de crianças de 0 a 6 anos, adotando, ainda, uma política de constituir rede de qualidade do ensino fundamental, desenvolvendo ações educativas, buscando, inclusive, a permanência de, no mínimo, 8 horas, dos alunos nas escolas;



**ESTADO DE SERGIPE
PREFEITURA MUNICIPAL DE SÃO FRANCISCO**

III - implantar modelo de atenção à saúde, compatível com os princípios do SUS, organizando sistemas locais de saúde, objetivando descentralizar e hierarquizar as ações, universalizando o acesso aos mesmos;

IV - melhorar a qualidade do espaço urbano trabalhando para o desenvolvimento ambientalmente sustentável e objetivar a recuperação das bacias hidrográficas com a eliminação dos passivos residuais e da recuperação da degradação ambiental já existente, com políticas públicas de recuperação do meio ambiente;

V - melhorar e ampliar o sistema viário, recuperando a malha, garantindo acesso às rodovias e constituindo medidas de segurança e conforto, oferecendo um sistema eficiente e barato para o transporte coletivo garantindo ao cidadão, meios de locomoção seguros e de qualidade;

VI - desenvolver projetos, objetivando a drenagem de águas;

VII - desenvolver atividades dentro das atribuições do nível do Governo Municipal para uma política eficaz de segurança na cidade e de redução da violência;

VIII - promover o desenvolvimento econômico e social, potencializando as vantagens logísticas, econômicas e históricas do Município como centro de diversidade econômica aproveitando, em especial, as oportunidades proporcionadas pelas rodovias;



**ESTADO DE SERGIPE
PREFEITURA MUNICIPAL DE SÃO FRANCISCO**

IX - promover políticas públicas de geração de emprego e renda, organizando o sistema produtivo, dando ênfase ao primeiro emprego, ao cooperativismo e ao incentivo à produção industrial;

X - combater a pobreza, a fome, a violência e a exclusão social, buscando erradicar o analfabetismo e promovendo a inclusão social;

XI - implantar programas sociais de assistência, com ênfase ao atendimento de crianças e adolescentes, idosos, portadores de necessidades especiais, a mulher vítima de violência e moradores de rua;

XII - ampliar e melhorar a rede de equipamentos públicos voltados para as atividades de lazer, esporte, cultura, garantindo qualidade à sua descentralização;

XIII - implementar política habitacional voltada à progressiva superação das carências no setor e desenvolver medidas de regularização fundiária, de combate à especulação imobiliária e aos loteamentos clandestinos;

XIV - promover a ampliação do saneamento básico com ênfase ao abastecimento de água, esgotamento sanitário e tratamento de esgoto com medidas de proteção contra a contaminação dos córregos e rios;

XV - criar modelo de gestão pautado no gerenciamento eficaz, na prestação de serviços com qualidade na esfera administrativa, buscando



**ESTADO DE SERGIPE
PREFEITURA MUNICIPAL DE SÃO FRANCISCO**

principalmente a valorização profissional do servidor público, sua adequada remuneração e a supressão das desigualdades, através da constituição de regime jurídico único;

XVI - equilibrar as finanças com crescimento de receita e sistemático combate à sonegação e controle de despesas;

XVII - garantir e promover instrumentos de participação popular no processo de decisões e execução da administração pública, estabelecendo política de organização de Conselhos Populares.

Art. 7º - Os valores constantes dos anexos desta Lei, Poderão ser atualizados a cada exercício de vigência do Plano Plurianual, no Mês de Janeiro, por ato de chefe do Poder Executivo, com base na variação acumulada do IGPM de Janeiro a Dezembro do Exercício imediatamente anterior.

Art. 8º - Os Programas a que se Refere o Art. 1º definidos a partir das diretrizes gerais fixadas pela Portaria nº 42, do Ministério do Planejamento, orçamento e gestão, de 14 de abril de 1999, constitui o elo básico de integração entre os objetivos do Plano Plurianual, as prioridades e metas fixadas na Lei de Diretrizes Orçamentárias e a Programação estabelecida na Lei Orçamentária Anual, correspondentes aos Exercícios abrangidos pelo período do plano.



**ESTADO DE SERGIPE
PREFEITURA MUNICIPAL DE SÃO FRANCISCO**

Art. 9º - São partes integrantes desta Lei o Anexo I - Detalhamento dos Programas e Anexo II - Quadros Financeiros da Administração Direta.

Art. 10º - Esta Lei entra em vigor na data de sua publicação.

Gabinete do Prefeito, em 04 de novembro de 2013.

Manoel Vieira da Silva Filho
MANOEL VIEIRA DA SILVA FILHO

Prefeito Municipal



ESTADO DE SERGIPE
MUNICIPIO DE SAO FRANCISCO

PPA 2014 - 2017

ESTIMATIVA DA RECEITA

Anexo I - R\$ 1,00

CATEGORIA / GRUPO	2014	2015	2016	2017	TOTAL
1 - Receita Corrente	19.131.000	21.123.000	23.320.000	25.757.000	89.331.000
11 - Tributaria	373.000	412.000	454.000	502.000	1.741.000
12 - Receitas de Contribuicao	1.000.000	1.104.000	1.219.000	1.346.000	4.669.000
13 - Receita Patrimonial	4.026.000	4.444.000	4.906.000	5.416.000	18.792.000
16 - Receita de Servicos	4.000	4.000	4.000	4.000	16.000
17 - Transferencias Correntes	13.502.000	14.909.000	16.461.000	18.184.000	63.056.000
19 - Outras Receitas Correntes	226.000	250.000	276.000	305.000	1.057.000
2 - Receita de Capital	652.000	721.000	798.000	883.000	3.054.000
22 - Aliacoes de Bens	10.000	11.000	13.000	15.000	49.000
24 - Transferencias de Capital	630.000	696.000	769.000	850.000	2.945.000
25 - Outras Receitas de Capital	12.000	14.000	16.000	18.000	60.000
Total	19.783.000	21.844.000	24.118.000	26.640.000	92.385.000



ESTADO DE SERGIPE
MUNICÍPIO DE SÃO FRANCISCO

PPA 2014 - 2017

ESTIMATIVA DA RECEITA - FONTE RECURSO

R\$ 1,00

FONTE RECURSO	2014	2015	2016	2017	TOTAL
0100.000 - TESOURO	10.688.000	11.802.000	13.032.000	14.397.000	49.919.000
0193.003 - FUNDEB	2.108.000	2.327.000	2.569.000	2.837.000	9.841.000
0193.006 - RECURSOS PROPRIOS DA SAÚDE	1.000.000	1.104.000	1.219.000	1.346.000	4.669.000
0193.012 - CIDE	40.000	44.000	49.000	54.000	187.000
0193.020 - ROYALTIES	1.320.000	1.457.000	1.609.000	1.777.000	6.163.000
0193.022 - SALÁRIO EDUCAÇÃO	160.000	177.000	195.000	215.000	747.000
0193.025 - Convênios	903.000	998.000	1.102.000	1.218.000	4.221.000
0193.026 - OUTRAS RECURSOS VINCULADAS À EDUCAÇÃO	230.000	254.000	280.000	309.000	1.073.000
0193.027 - Cota Parte do F.N.S.	634.000	700.000	773.000	854.000	2.961.000
0193.028 - Outros Recursos Vinculados à Saúde	100.000	111.000	122.000	135.000	468.000
0193.030 - FUNDO DE ASSIST. SOCIAL	1.214.000	1.340.000	1.479.000	1.633.000	5.666.000
0193.050 - MDE	1.000.000	1.104.000	1.219.000	1.346.000	4.669.000
0193.997 - Outras Fontes de Recursos Vinculados	386.000	426.000	470.000	519.000	1.801.000
Total	19.783.000	21.844.000	24.118.000	26.640.000	92.385.000



ESTADO DE SERGIPE
MUNICÍPIO DE SÃO FRANCISCO

PPA 2014 - 2017

PROGRAMAS DE GOVERNO - FINALÍSTICOS

Anexo IV - R\$ 1,00

PROGRAMA: 0001 - FORTALECIMENTO DA GESTÃO INSTITUCIONAL

Responsável: 02000-PREFEITURA MUNICIPAL DE SÃO FRANCISCO

MACRO OBJETIVO: OBJETIVO ESTRATÉGICO 1

OBJETIVO:

Indicador	Data	Índice	Final	2014	2015	2016	2017	TOTAL
ÍNDICE DE SATISFAÇÃO POPULAR	02/01/2013	1,000	1,000	15.420.000	17.019.000	18.791.000	20.745.000	71.975.000

ESFERA FISCAL

Atividades

Ação	Financeira / Física				
Produto	2014	2015	2016	2017	TOTAL
2002 - MANUTENÇÃO DO GABINETE DO PREFEITO	339.000	374.000	413.000	455.000	1.581.000
produto 01					
REGIONALIZAÇÃO:					
2003 - MANUTENÇÃO DA SECRETARIA PARTICULAR	32.000	34.000	37.000	40.000	143.000
produto 01					
REGIONALIZAÇÃO:					
2006 - MANUTENÇÃO DA SECRETARIA DE ADMINISTRAÇÃO	514.000	568.000	628.000	694.000	2.404.000
produto 01					
REGIONALIZAÇÃO:					
2008 - QUALIFICAÇÃO DOS SERVIDORES PÚBLICOS MUNICIPAIS	5.000	5.000	5.000	5.000	20.000
produto 01					
REGIONALIZAÇÃO:					
2009 - MANUTENÇÃO DE CONVÊNIO PARA A SEGURANÇA PÚBLICA	5.000	5.000	5.000	5.000	20.000
produto 01					
REGIONALIZAÇÃO:					
2010 - MANUTENÇÃO DA SECRETARIA DE FINANÇAS	142.000	156.000	173.000	191.000	662.000
produto 01					
REGIONALIZAÇÃO:					



ESTADO DE SERGIPE
MUNICÍPIO DE SÃO FRANCISCO

PPA 2014 - 2017

PROGRAMAS DE GOVERNO - FINALÍSTICOS

Anexo IV - R\$ 1,00

PROGRAMA: 0001 - FORTALECIMENTO DA GESTÃO INSTITUCIONAL

Responsável: 02000-PREFEITURA MUNICIPAL DE SÃO FRANCISCO

MACRO OBJETIVO: OBJETIVO ESTRATÉGICO 1

OBJETIVO:

Indicador	Data	Índice	Final					
				2014	2015	2016	2017	TOTAL
ÍNDICE DE SATISFAÇÃO POPULAR	02/01/2013	1,000	1,000	15.420.000	17.019.000	18.791.000	20.745.000	71.975.000

ESFERA FISCAL

Atividades

Ação	Produto	Financeira / Física				
		2014	2015	2016	2017	TOTAL
2011 - AMORTIZAÇÃO E ENCARGOS COM A DÍVIDA INTERNA	produto 01	100.000	110.000	123.000	136.000	469.000
REGIONALIZACAO:						
2012 - MANUTENÇÃO DA SECRETARIA DE AGRICULTURA, ABASTECIMENTO E IRRIGAÇÃO	produto 01	139.000	154.000	170.000	188.000	651.000
REGIONALIZACAO:						
2013 - QUALIFICAÇÃO E CAPACITAÇÃO DOS SERVIDORES DA AGRICULTURA	produto 01	2.000	2.000	2.000	2.000	8.000
REGIONALIZACAO:						
2054 - MANUTENÇÃO DA SECRETARIA DE CONTROLE INTERNO	produto 01	32.000	34.000	37.000	40.000	143.000
REGIONALIZACAO:						
2056 - MANUTENÇÃO DA SECRETARIA DE CULTURA	produto 01	101.000	112.000	123.000	136.000	472.000
REGIONALIZACAO:						
Projetos						

Ação	Produto	Financeira / Física				
		2014	2015	2016	2017	TOTAL



ESTADO DE SERGIPE
MUNICÍPIO DE SÃO FRANCISCO

PPA 2014 - 2017

PROGRAMAS DE GOVERNO - FINALÍSTICOS

Anexo IV - R\$ 1,00

PROGRAMA: 0001 - FORTALECIMENTO DA GESTÃO INSTITUCIONAL

Responsável: 02000-PREFEITURA MUNICIPAL DE SÃO FRANCISCO

MACRO OBJETIVO: OBJETIVO ESTRATÉGICO 1

OBJETIVO:

Indicador	Data	Índice	Final	2014	2015	2016	2017	TOTAL
ÍNDICE DE SATISFAÇÃO POPULAR	02/01/2013	1,000	1,000	15.420.000	17.019.000	18.791.000	20.745.000	71.975.000

ESFERA FISCAL

Projetos

Ação Produto	Financeira / Física				
	2014	2015	2016	2017	TOTAL
1003 - AQUISIÇÃO DE EQUIPAMENTO, MOBILIÁRIOS E VEÍCULOS PARA O GABINETE DO PREFEITO produto 01	1.000.000	1.104.000	1.219.000	1.346.000	4.669.000
REGIONALIZACAO:					
1004 - AQUISIÇÃO DE EQUIPAMENTOS, MOBILIÁRIOS PARA A SECRETARIA PARTICULA produto 01	1.000.000	1.104.000	1.219.000	1.346.000	4.669.000
REGIONALIZACAO:					
1006 - AQUISIÇÃO DE EQUIPAMENTOS, MOBILIÁRIOS E VEÍCULOS PARA A SECRETARIA DE ADMINISTRAÇÃO produto 01	3.000	3.000	3.000	3.000	12.000
REGIONALIZACAO:					
1007 - AQUISIÇÃO DE EQUIPAMENTOS, MOBILIÁRIOS E VEÍCULOS PARA A SECRETARIA DE FINANÇAS produto 01	1.000.000	1.104.000	1.219.000	1.346.000	4.669.000
REGIONALIZACAO:					
1008 - AQUISIÇÃO DE EQUIPAMENTOS, MOBILIÁRIOS E VEÍCULOS PARA A SECRETARIA DE AGRICULTURA, produto 01	4.000.000	4.416.000	4.876.000	5.384.000	18.676.000
REGIONALIZACAO:					
1009 - CONSTRUÇÃO DA SEDE DA SECRETARIA DE AGRICULTURA, ABASTECIMENTO E IRRIGAÇÃO produto 01	1.000.000	1.104.000	1.219.000	1.346.000	4.669.000
REGIONALIZACAO:					



ESTADO DE SERGIPE
MUNICÍPIO DE SÃO FRANCISCO

PPA 2014 - 2017

PROGRAMAS DE GOVERNO - FINALÍSTICOS

Anexo IV - R\$ 1,00

PROGRAMA: 0001 - FORTALECIMENTO DA GESTÃO INSTITUCIONAL

Responsável: 02000-PREFEITURA MUNICIPAL DE SÃO FRANCISCO

MACRO OBJETIVO: OBJETIVO ESTRATÉGICO 1

OBJETIVO:

Indicador	Data	Índice	Final	2014	2015	2016	2017	TOTAL
ÍNDICE DE SATISFAÇÃO POPULAR	02/01/2013	1,000	1,000	15.420.000	17.019.000	18.791.000	20.745.000	71.975.000

ESFERA FISCAL

Projetos

Ação	Financeira / Física				
Produto	2014	2015	2016	2017	TOTAL
1010 - CONSTRUÇÃO DO MERCADO MUNICIPAL	1.002.000	1.106.000	1.221.000	1.348.000	4.677.000
produto 01					
REGIONALIZACAO:					
1011 - AQUISIÇÃO DE MÁQUINAS E IMPLEMENTOS AGRÍCOLAS	2.000.000	2.208.000	2.438.000	2.692.000	9.338.000
produto 01					
REGIONALIZACAO:					
1052 - AQUISIÇÃO DE MOBILIÁRIO, EQUIPAMENTO E VEÍCULOS PARA A SECRETARIA DE CONTROLE INTERNO	1.000.000	1.104.000	1.219.000	1.346.000	4.669.000
produto 01					
REGIONALIZACAO:					
1054 - AQUISIÇÃO DE MOBILIÁRIOS, EQUIPAMENTOS E VEÍCULOS PARA A SECRETARIA DE CULTURA	2.000.000	2.208.000	2.438.000	2.692.000	9.338.000
produto 01					
REGIONALIZACAO:					
1057 - REFORMA DO MATADOURO MUNICIPAL	4.000	4.000	4.000	4.000	16.000
produto 01					
REGIONALIZACAO:					



ESTADO DE SERGIPE
MUNICIPIO DE SAO FRANCISCO

PPA 2014 - 2017

PROGRAMAS DE GOVERNO - FINALISTICOS

Anexo IV - R\$ 1,00

PROGRAMA: 0002 - DESENVOLVIMENTO AS POTENCIALIDADES MUNICIPAIS

Responsavel: 02000-PREFEITURA MUNICIPAL DE SAO FRANCISCO

MACRO OBJETIVO: OBJETIVO ESTRATÉGICO 1

OBJETIVO:

Indicador	Data	Índice	Final	2014	2015	2016	2017	TOTAL
ÍNDICE DE SATISFAÇÃO POPULAR	02/01/2013	1,000	1,000	4.091.000	4.515.000	4.985.000	5.503.000	19.094.000

ESFERA FISCAL

Atividades

Ação

Produto

Financeira / Fisica

2028 - PROMOÇÃO DO TURISMO LOCAL

produto 01

2014	2015	2016	2017	TOTAL
25.000	27.000	29.000	31.000	112.000

REGIONALIZACAO:

Projetos

Ação

Produto

Financeira / Fisica

1019 - REVITALIZAÇÃO DA LAGOA

produto 01

2014	2015	2016	2017	TOTAL
53.000	58.000	64.000	70.000	245.000

REGIONALIZACAO:

1020 - CONSTRUÇÃO, REFORMA E/OU AMPLIAÇÃO DE QUIOSQUES

produto 01

1.010.000	1.115.000	1.232.000	1.361.000	4.718.000
-----------	-----------	-----------	-----------	-----------

REGIONALIZACAO:

1021 - CONTRUÇÃO DE BALNEÁRIO

produto 01

2.000.000	2.208.000	2.438.000	2.692.000	9.338.000
-----------	-----------	-----------	-----------	-----------

REGIONALIZACAO:

1022 - CONTRUÇÃO, REFORMA E/OU AMPLIAÇÃO DE PÓRTACIO DE ENTRADA

produto 01

1.003.000	1.107.000	1.222.000	1.349.000	4.681.000
-----------	-----------	-----------	-----------	-----------

REGIONALIZACAO:



ESTADO DE SERGIPE
MUNICÍPIO DE SÃO FRANCISCO

PPA 2014 - 2017

PROGRAMAS DE GOVERNO - FINALÍSTICOS

Anexo IV - R\$ 1,00

PROGRAMA: 0003 - GESTÃO DE INFRA-ESTRUTURA E SERVIÇOS URBANOS

Responsavel: 02000-PREFEITURA MUNICIPAL DE SÃO FRANCISCO

MACRO OBJETIVO: OBJETIVO ESTRATÉGICO 1

OBJETIVO:

Indicador	Data	Índice	Final	2014	2015	2016	2017	TOTAL
ÍNDICE DE SATISFAÇÃO POPULAR	02/01/2013	1,000	1,000	24.125.000	26.632.000	29.410.000	32.476.000	112.643.000

ESFERA FISCAL

Atividades

Ação	Financeira / Fisica				
Produto	2014	2015	2016	2017	TOTAL
2031 - MANUTENÇÃO DA SECRETARIA DE OBRAS, TRANSPORTE E SERVIÇOS URBANOS	1.759.000	1.942.000	2.144.000	2.367.000	8.212.000
produto 01					
REGIONALIZACAO:					
2032 - MANUTENÇÃO E CONSERVAÇÃO DE PRÉDIOS PÚBLICOS	1.003.000	1.107.000	1.222.000	1.349.000	4.681.000
produto 01					
REGIONALIZACAO:					
2033 - MANUTENÇÃO DE SERVIÇOS PÚBLICOS	1.133.000	1.251.000	1.381.000	1.525.000	5.290.000
produto 01					
REGIONALIZACAO:					
2053 - MANUTENÇÃO DA SECRETARIA DE SERVIÇOS RODOVIÁRIOS	24.000	26.000	28.000	30.000	108.000
produto 01					
REGIONALIZACAO:					

Projetos

Ação	Financeira / Fisica				
Produto	2014	2015	2016	2017	TOTAL
1026 - AQUISIÇÃO DE MÁQUINAS, EQUIPAMENTOS, MOBILIÁRIOS E VEÍCULOS PARA A SECRETARIA DE OBRAS,	1.003.000	1.107.000	1.222.000	1.349.000	4.681.000
produto 01					
REGIONALIZACAO:					



ESTADO DE SERGIPE
MUNICÍPIO DE SÃO FRANCISCO

PPA 2014 - 2017

PROGRAMAS DE GOVERNO - FINALÍSTICOS

Anexo IV - R\$ 1,00

PROGRAMA: 0003 - GESTÃO DE INFRA-ESTRUTURA E SERVIÇOS URBANOS

Responsavel: 02000-PREFEITURA MUNICIPAL DE SÃO FRANCISCO

MACRO OBJETIVO: OBJETIVO ESTRATÉGICO 1

OBJETIVO:

Indicador	Data	Índice	Final	2014	2015	2016	2017	TOTAL
ÍNDICE DE SATISFAÇÃO POPULAR	02/01/2013	1,000	1,000	24.125.000	26.632.000	29.410.000	32.476.000	112.643.000

ESFERA FISCAL

Projetos

Ação	Financeira / Fisica				
Produto	2014	2015	2016	2017	TOTAL
1027 - CONSTRUÇÃO DA SEDE DA SECRETARIA DE OBRAS, TRANSPORTE E SERVIÇOS URBANOS produto 01	1.000.000	1.104.000	1.219.000	1.346.000	4.669.000
REGIONALIZACAO:					
1028 - CONSTRUÇÃO DA PRAÇA DE EVENTOS produto 01	1.004.000	1.108.000	1.223.000	1.350.000	4.685.000
REGIONALIZACAO:					
1029 - ABERTURA E/OU PAVIMENTAÇÃO DE VIAS produto 01	1.020.000	1.126.000	1.243.000	1.372.000	4.761.000
REGIONALIZACAO:					
1030 - CONSTRUÇÃO, REFORMA E/OU AMPLIAÇÃO DE PRAÇAS produto 01	1.010.000	1.115.000	1.232.000	1.361.000	4.718.000
REGIONALIZACAO:					
1031 - URBANIZAÇÃO E/OU ARBORIZAÇÃO DE VIAS E LOGRADOUROS produto 01	19.000	21.000	24.000	28.000	92.000
REGIONALIZACAO:					
1032 - CONSTRUÇÃO, REFORMA E/OU AMPLIAÇÃO DE PASSAGEM MOLHADA produto 01	1.010.000	1.115.000	1.232.000	1.361.000	4.718.000
REGIONALIZACAO:					



ESTADO DE SERGIPE
MUNICÍPIO DE SAO FRANCISCO

PPA 2014 - 2017

PROGRAMAS DE GOVERNO - FINALISTICOS

Anexo IV - R\$ 1,00

PROGRAMA: 0003 - GESTÃO DE INFRA-ESTRUTURA E SERVIÇOS URBANOS

Resposavel: 02000-PREFEITURA MUNICIPAL DE SÃO FRANCISCO

MACRO OBJETIVO: OBJETIVO ESTRATÉGICO 1

OBJETIVO:

Indicador	Data	Indice	Final					
				2014	2015	2016	2017	TOTAL
ÍNDICE DE SATISFAÇÃO POPULAR	02/01/2013	1,000	1,000	24.125.000	26.632.000	29.410.000	32.476.000	112.643.000

ESFERA FISCAL

Projetos

Ação	Produto	Financeira / Fisica				
		2014	2015	2016	2017	TOTAL
1033 - AQUISIÇÃO DE IMÓVEIS	produto 01	2.000.000	2.208.000	2.438.000	2.692.000	9.338.000
REGIONALIZACAO:						
1034 - REFORMA E/OU AMPLIAÇÃO DE CEMITÉRIOS	produto 01	2.000.000	2.208.000	2.438.000	2.692.000	9.338.000
REGIONALIZACAO:						
1035 - CONSTRUÇÃO, REFORMA E/OU AMPLIAÇÃO DE UNIDADES HABITACIONAIS	produto 01	1.050.000	1.159.000	1.280.000	1.413.000	4.902.000
REGIONALIZACAO:						
1036 - CONSTRUÇÃO DA REDE DE SANEAMENTO BÁSICO	produto 01	1.010.000	1.115.000	1.232.000	1.361.000	4.718.000
REGIONALIZACAO:						
1037 - CONSTRUÇÃO DE REDE DE ABASTECIMENTO DE ÁGUA	produto 01	2.000.000	2.208.000	2.438.000	2.692.000	9.338.000
REGIONALIZACAO:						
1038 - CONSTRUÇÃO DE ESTAÇÃO DE TRATAMENTO DE ESGOTO	produto 01	1.010.000	1.115.000	1.232.000	1.361.000	4.718.000
REGIONALIZACAO:						



ESTADO DE SERGIPE
MUNICÍPIO DE SÃO FRANCISCO

PPA 2014 - 2017

PROGRAMAS DE GOVERNO - FINALÍSTICOS

Anexo IV - R\$ 1,00

PROGRAMA: 0003 - GESTÃO DE INFRA-ESTRUTURA E SERVIÇOS URBANOS

Responsável: 02000-PREFEITURA MUNICIPAL DE SÃO FRANCISCO

MACRO OBJETIVO: OBJETIVO ESTRATÉGICO 1

OBJETIVO:

Indicador	Data	Índice	Final	2014	2015	2016	2017	TOTAL
ÍNDICE DE SATISFAÇÃO POPULAR	02/01/2013	1,000	1,000	24.125.000	26.632.000	29.410.000	32.476.000	112.643.000

ESFERA FISCAL

Projetos

Ação Produto	Financeira / Física				
	2014	2015	2016	2017	TOTAL
1039 - CONSTRUÇÃO DE ATERRO SANITÁRIO produto 01	1.010.000	1.115.000	1.232.000	1.361.000	4.718.000
REGIONALIZACAO:					
1040 - EXPANSÃO DA REDE ELÉTRICA produto 01	1.010.000	1.115.000	1.232.000	1.361.000	4.718.000
REGIONALIZACAO:					
1041 - RECUPERAÇÃO DE ESTRADAS VICINAIS produto 01	30.000	33.000	37.000	41.000	141.000
REGIONALIZACAO:					
1051 - AQUISIÇÃO DE EQUIPAMENTOS, MOBILIÁRIOS E VEÍCULOS PARA A SECRETARIA DE SERVIÇOS produto 01	2.000.000	2.208.000	2.438.000	2.692.000	9.338.000
REGIONALIZACAO:					
1053 - DESAPROPRIAÇÃO DE IMOVEIS PARA OBRAS PÚBLICAS produto 01	1.020.000	1.126.000	1.243.000	1.372.000	4.761.000
REGIONALIZACAO:					



ESTADO DE SERGIPE
MUNICÍPIO DE SÃO FRANCISCO

PPA 2014 - 2017

PROGRAMAS DE GOVERNO - FINALÍSTICOS

Anexo IV - R\$ 1,00

PROGRAMA: 0004 - INCENTIVO A CULTURA E A PROMOÇÃO DA QUALIDADE DE VIDA

Responsavel: 02000-PREFEITURA MUNICIPAL DE SÃO FRANCISCO

MACRO OBJETIVO: OBJETIVO ESTRATÉGICO 1

OBJETIVO:

Indicador	Data	Índice	Final	2014	2015	2016	2017	TOTAL
ÍNDICE DE SATISFAÇÃO POPULAR	02/01/2013	1,000	1,000	4.365.000	4.819.000	5.321.000	5.875.000	20.380.000

ESFERA FISCAL

Atividades

Ação	Financeira / Fisica				
Produto	2014	2015	2016	2017	TOTAL
2029 - MANUTENÇÃO DA SECRETARIA DE ESPORTE, LAZER E TURISMO	92.000	101.000	112.000	123.000	428.000
produto 01					
REGIONALIZACAO:					
2030 - INSENTIVO AO DESPORTO E AO LAZER	1.002.000	1.106.000	1.221.000	1.348.000	4.677.000
produto 01					
REGIONALIZACAO:					
2057 - INCENTIVO A MANIFESTAÇÕES CULTURAIS E ARTISTICAS	189.000	209.000	231.000	255.000	884.000
produto 01					
REGIONALIZACAO:					

Projetos

Ação	Financeira / Fisica				
Produto	2014	2015	2016	2017	TOTAL
1023 - AQUISIÇÃO DE EQUIPAMENTOS, MOBILIÁRIO E VEÍCULOS PARA A SECRETARIA DE ESPORTE, LAZER E	1.000.000	1.104.000	1.219.000	1.346.000	4.669.000
produto 01					
REGIONALIZACAO:					
1024 - CONSTRUÇÃO, REFORMA E/OU AMPLIAÇÃO DE QUADRAS DE ESPORTES	1.080.000	1.193.000	1.317.000	1.455.000	5.045.000
produto 01					
REGIONALIZACAO:					



ESTADO DE SERGIPE
MUNICÍPIO DE SÃO FRANCISCO

PPA 2014 - 2017

PROGRAMAS DE GOVERNO - FINALÍSTICOS

Anexo IV - R\$ 1,00

PROGRAMA: 0004 - INCENTIVO A CULTURA E A PROMOÇÃO DA QUALIDADE DE VIDA

Responsavel: 02000-PREFEITURA MUNICIPAL DE SÃO FRANCISCO

MACRO OBJETIVO: OBJETIVO ESTRATÉGICO 1

OBJETIVO:

Indicador	Data	Índice	Final	2014	2015	2016	2017	TOTAL
ÍNDICE DE SATISFAÇÃO POPULAR	02/01/2013	1,000	1,000	4.365.000	4.819.000	5.321.000	5.875.000	20.380.000

ESFERA FISCAL

Projetos

Ação

Produto

	Financeira / Fisica				
	2014	2015	2016	2017	TOTAL
1025 - CONSTRUÇÃO, REFORMA E/OU AMPLIAÇÃO DE CAMPO DE FUTEBOL	1.002.000	1.106.000	1.221.000	1.348.000	4.677.000
produto 01					

REGIONALIZACAO:



ESTADO DE SERGIPE
MUNICÍPIO DE SÃO FRANCISCO

PPA 2014 - 2017

PROGRAMAS DE GOVERNO - FINALÍSTICOS

Anexo IV - R\$ 1,00

PROGRAMA: 0005 - ACESSO UNIVERSAL AO ENSINO PÚBLICO DE QUALIDADE

Responsável: 02000-PREFEITURA MUNICIPAL DE SÃO FRANCISCO

MACRO OBJETIVO: OBJETIVO ESTRATÉGICO 1

OBJETIVO:

Indicador	Data	Índice	Final					
				2014	2015	2016	2017	TOTAL
ÍNDICE DE SATISFAÇÃO POPULAR	02/01/2013	1,000	1,000	37.448.000	41.329.000	45.630.000	50.376.000	174.783.000

ESFERA FISCAL

Atividades

Ação Produto	Financeira / Física				
	2014	2015	2016	2017	TOTAL
2014 - MANUTENÇÃO DA SECRETARIA DE EDUCAÇÃO produto 01	1.872.000	2.066.000	2.281.000	2.518.000	8.737.000
REGIONALIZACAO:					
2015 - MANUTENÇÃO DOS CONSELHOS VINCULADOS À EDUCAÇÃO produto 01	1.007.000	1.111.000	1.226.000	1.353.000	4.697.000
REGIONALIZACAO:					
2016 - DEMAIS PROGRAMAS DO GOVERNO ESTADUAL E FEDERAL produto 01	84.000	91.000	99.000	108.000	382.000
REGIONALIZACAO:					
2017 - QUALIFICAÇÃO DE PROFISSIONAIS DO MAGISTÉRIO E SERVIDORES DA SECRETARIA DE EDUCAÇÃO produto 01	27.000	29.000	31.000	33.000	120.000
REGIONALIZACAO:					
2018 - APOIO A ESTUDANTES produto 01	1.000.000	1.104.000	1.219.000	1.346.000	4.669.000
REGIONALIZACAO:					
2019 - ALIMENTAÇÃO ESCOLAR - ENSINO FUNDAMENTAL produto 01	115.000	127.000	141.000	156.000	539.000
REGIONALIZACAO:					



ESTADO DE SERGIPE
MUNICÍPIO DE SÃO FRANCISCO

PPA 2014 - 2017

PROGRAMAS DE GOVERNO - FINALÍSTICOS

Anexo IV - R\$ 1,00

PROGRAMA: 0005 - ACESSO INIVERSAL AO ENSINO PÚBLICO DE QUALIDADE

Resposavel: 02000-PREFEITURA MUNICIPAL DE SÃO FRANCISCO

MACRO OBJETIVO: OBJETIVO ESTRATÉGICO 1

OBJETIVO:

Indicador	Data	Índice	Final					
				2014	2015	2016	2017	TOTAL
ÍNDICE DE SATISFAÇÃO POPULAR	02/01/2013	1,000	1,000	37.448.000	41.329.000	45.630.000	50.376.000	174.783.000

ESFERA FISCAL

Atividades

Ação Produto	Financeira / Fisica				
	2014	2015	2016	2017	TOTAL
2020 - DESENVOLVIMENTO E MANUTENÇÃO DO ENSINO FUNDAMENTAL produto 01 REGIONALIZACAO:	2.709.000	2.987.000	3.297.000	3.639.000	12.632.000
2021 - PROGRMA DINHEIRO DIRETO NA ESCOLA - PDDE produto 01 REGIONALIZACAO:	49.000	53.000	58.000	63.000	223.000
2022 - MANUTENÇÃO DE SISTEMA DE TRANSPORTE ESCOLAR produto 01 REGIONALIZACAO:	4.458.000	4.919.000	5.433.000	5.999.000	20.809.000
2023 - ALIMENTAÇÃO ESCOLAR - EDUCAÇÃO INFANTIL produto 01 REGIONALIZACAO:	1.005.000	1.109.000	1.224.000	1.351.000	4.689.000
2024 - DESENVOLVIMENTO E MANUTENÇÃO DA EDUCAÇÃO INFANTIL produto 01 REGIONALIZACAO:	4.295.000	4.739.000	5.231.000	5.775.000	20.040.000
2026 - DESENVOLVIMENTO E MANUTENÇÃO DO ENSINO FUNDAMENTAL - FUNDEB produto 01 REGIONALIZACAO:	2.757.000	3.044.000	3.361.000	3.712.000	12.874.000



ESTADO DE SERGIPE
MUNICÍPIO DE SÃO FRANCISCO

PPA 2014 - 2017

PROGRAMAS DE GOVERNO - FINALÍSTICOS

Anexo IV - R\$ 1,00

PROGRAMA: 0005 - ACESSO UNIVERSAL AO ENSINO PÚBLICO DE QUALIDADE

Responsável: 02000-PREFEITURA MUNICIPAL DE SÃO FRANCISCO

MACRO OBJETIVO: OBJETIVO ESTRATÉGICO 1

OBJETIVO:

Indicador	Data	Índice	Final	2014	2015	2016	2017	TOTAL
ÍNDICE DE SATISFAÇÃO POPULAR	02/01/2013	1,000	1,000	37.448.000	41.329.000	45.630.000	50.376.000	174.783.000

ESFERA FISCAL

Atividades

Ação	Financeira / Física				
Produto	2014	2015	2016	2017	TOTAL
2027 - DESENVOLVIMENTO E MANUTENÇÃO DA EDUCAÇÃO INFANTIL - FUNDEB produto 01	4.000.000	4.416.000	4.876.000	5.384.000	18.676.000
REGIONALIZACAO:					
2071 - MANUTENÇÃO E DESENVOLV DA EDUCAÇÃO COM RECURSOS ROYALTIES produto 01	321.000	355.000	392.000	432.000	1.500.000
REGIONALIZACAO:					
2299 - REMUNERAÇÃO DOS PROFISSIONAIS DO MAGISTÉRIO DA EDUCAÇÃO BÁSICA COM RECURSOS DO produto 01	1.337.000	1.476.000	1.630.000	1.801.000	6.244.000
REGIONALIZACAO:					
4299 - REMUNERAÇÃO DOS PROFISSIONAIS DO MAGISTÉRIO DA EDUCAÇÃO BÁSICA COM RECURSOS DO produto 01	5.000	5.000	5.000	5.000	20.000
REGIONALIZACAO:					
6299 - REMUNERAÇÃO DOS PROFISSIONAIS DO MAGISTÉRIO DA EDUCAÇÃO BÁSICA COM RECURSOS DO produto 01	5.000	5.000	5.000	5.000	20.000
REGIONALIZACAO:					
Projetos					
Ação	Financeira / Física				
Produto	2014	2015	2016	2017	TOTAL



ESTADO DE SERGIPE
MUNICÍPIO DE SÃO FRANCISCO

PPA 2014 - 2017

PROGRAMAS DE GOVERNO - FINALÍSTICOS

Anexo IV - R\$ 1,00

PROGRAMA: 0005 - ACESSO INIVERSAL AO ENSINO PÚBLICO DE QUALIDADE

Resposavel: 02000-PREFEITURA MUNICIPAL DE SÃO FRANCISCO

MACRO OBJETIVO: OBJETIVO ESTRATÉGICO 1

OBJETIVO:

Indicador	Data	Indice	Final	2014	2015	2016	2017	TOTAL
ÍNDICE DE SATISFAÇÃO POPULAR	02/01/2013	1,000	1,000	37.448.000	41.329.000	45.630.000	50.376.000	174.783.000

ESFERA FISCAL

Projetos

Ação Produto	Financeira / Fisica				
	2014	2015	2016	2017	TOTAL
1012 - AQUISIÇÃO DE MOBILIÁRIOS, EQUIPAMENTOS E VEÍCULOS PARA A SECRETARIA DE EDUCAÇÃO produto 01	3.236.000	3.573.000	3.946.000	4.357.000	15.112.000
REGIONALIZACAO:					
1013 - CONSTRUÇÃO DA SECRETARIA DE EDUCAÇÃO produto 01	1.000.000	1.104.000	1.219.000	1.346.000	4.669.000
REGIONALIZACAO:					
1014 - CONSTRUÇÃO, REFORMA E/OU AMPLIAÇÃO DE UNIDADES DO ENSINO FUNDAMENTAL produto 01	1.152.000	1.273.000	1.406.000	1.552.000	5.383.000
REGIONALIZACAO:					
1015 - CONSTRUÇÃO DE CENTRO DE INCLUSÃO DIGITAL produto 01	2.012.000	2.221.000	2.453.000	2.709.000	9.395.000
REGIONALIZACAO:					
1016 - CONSTRUÇÃO E REFORMA E/OU AMPLIAÇÃO DE UNIDADES DA EDUCAÇÃO INFANTIL produto 01	1.002.000	1.106.000	1.221.000	1.348.000	4.677.000
REGIONALIZACAO:					
1017 - CONSTRUÇÃO, REFORMA E/OU AMPLIAÇÃO DE UNIDADES DO ENSINO FUNDAMENTAL - FUNDEB produto 01	1.000.000	1.104.000	1.219.000	1.346.000	4.669.000
REGIONALIZACAO:					



ESTADO DE SERGIPE
MUNICÍPIO DE SÃO FRANCISCO

PPA 2014 - 2017

PROGRAMAS DE GOVERNO - FINALÍSTICOS

Anexo IV - R\$ 1,00

PROGRAMA: 0005 - ACESSO INIVERSAL AO ENSINO PÚBLICO DE QUALIDADE

Resposavel: 02000-PREFEITURA MUNICIPAL DE SÃO FRANCISCO

MACRO OBJETIVO: OBJETIVO ESTRATÉGICO 1

OBJETIVO:

Indicador	Data	Indice	Final	2014	2015	2016	2017	TOTAL
ÍNDICE DE SATISFAÇÃO POPULAR	02/01/2013	1,000	1,000	37.448.000	41.329.000	45.630.000	50.376.000	174.783.000

ESFERA FISCAL

Projetos

Ação	Financeira / Fisica				
Produto	2014	2015	2016	2017	TOTAL
1018 - CONSTRUÇÃO, REFORMA E/OU AMPLIAÇÃO DE UNIDADES DA EDUCAÇÃO INFANTIL - FUNDEB produto 01	1.000.000	1.104.000	1.219.000	1.346.000	4.669.000
1058 - CONSTRUÇÃO, REFORMA E AMPLIAÇÃO DE QUADRA ESCOLAR produto 01	2.000.000	2.208.000	2.438.000	2.692.000	9.338.000

REGIONALIZACAO:



ESTADO DE SERGIPE
MUNICÍPIO DE SAO FRANCISCO

PPA 2014 - 2017

PROGRAMAS DE GOVERNO - FINALISTICOS

Anexo IV - R\$ 1,00

PROGRAMA: 0006 - PROTEÇÃO E INCLUSÃO SOCIAL C/ÊNFASE A POPULAÇÃO MAIS VULNERAVEL

Resposavel: 12000-SECRETARIA DE AÇÃO SOCIAL

MACRO OBJETIVO: OBJETIVO ESTRATÉGICO 1

OBJETIVO:

Indicador	Data	Índice	Final	2014	2015	2016	2017	TOTAL
ÍNDICE DE SATISFAÇÃO POPULAR	02/01/2013	1,000	1,000	35.009.000	38.634.000	42.644.000	47.072.000	163.359.000

ESFERA FISCAL

Atividades

Ação Produto	Financeira / Fisica				
	2014	2015	2016	2017	TOTAL
2041 - MANUTENÇÃO DA SECRETARIA DE AÇÃO SOCIAL produto 01	1.282.000	1.415.000	1.563.000	1.727.000	5.987.000
REGIONALIZACAO:					
2042 - MANUTENÇÃO DOS DEMAIS CONSELHOS VINCULADOS A SECRETARIA DE AÇÃO SOCIAL produto 01	1.008.000	1.112.000	1.227.000	1.354.000	4.701.000
REGIONALIZACAO:					
2043 - PROGRAMAS DE ASSISTÊNCIA SOCIAL E COMUNITÁRIA produto 01	3.009.000	3.322.000	3.668.000	4.051.000	14.050.000
REGIONALIZACAO:					
2044 - BENEFÍCIO DA PRESTAÇÃO CONTINUADA NA ESCOLA produto 01	0	0	0	0	0
REGIONALIZACAO:					
2048 - DEMAIS SERVIÇOS DO GOVERNO FEDERAL E/OU ESTADUAL - PSB produto 01	3.057.000	3.377.000	3.730.000	4.119.000	14.283.000
REGIONALIZACAO:					
2049 - GESTÃO DO PROGRAMA BOLSA FAMÍLIA E CADASTRO ÚNICO - IGD - PBF produto 01	100.000	110.000	120.000	133.000	463.000
REGIONALIZACAO:					



ESTADO DE SERGIPE
MUNICÍPIO DE SÃO FRANCISCO

PPA 2014 - 2017

PROGRAMAS DE GOVERNO - FINALÍSTICOS

Anexo IV - R\$ 1,00

PROGRAMA: 0006 - PROTEÇÃO E INCLUSÃO SOCIAL C/ÊNFASE A POPULAÇÃO MAIS VULNERAVEL

Resposavel: 12000-SECRETARIA DE AÇÃO SOCIAL

MACRO OBJETIVO: OBJETIVO ESTRATÉGICO 1

OBJETIVO:

Indicador	Data	Índice	Final	2014	2015	2016	2017	TOTAL
ÍNDICE DE SATISFAÇÃO POPULAR	02/01/2013	1,000	1,000	35.009.000	38.634.000	42.644.000	47.072.000	163.359.000

ESFERA FISCAL

Atividades

Ação Produto	Financeira / Física				
	2014	2015	2016	2017	TOTAL
2050 - MANUTENÇÃO DO PROGRAMA BOLSA FAMILIA SÃO FRANCISCO produto 01	4.063.000	4.485.000	4.952.000	5.467.000	18.967.000
REGIONALIZACAO:					
2051 - MANUTENÇÃO DO FUNDO MUNICIPAL DOS DIREITOS DA CRIANÇA E DO ADOLESCENTE produto 01	1.104.000	1.217.000	1.343.000	1.482.000	5.146.000
REGIONALIZACAO:					
2052 - AÇÕES VOLTADAS A CRIANÇA E AO ADOLESCENTE EM SITUAÇÃO DE RISCO produto 01	3.003.000	3.315.000	3.660.000	4.041.000	14.019.000
REGIONALIZACAO:					
2055 - GESTÃO DO SUAS - IGD SUAS produto 01	2.004.000	2.212.000	2.442.000	2.696.000	9.354.000
REGIONALIZACAO:					
2058 - MANUTENÇÃO DO CONSELHO TUTELAR produto 01	1.064.000	1.174.000	1.296.000	1.431.000	4.965.000
REGIONALIZACAO:					
2059 - SERVIÇO DE PRESTAÇÃO E ATENDIMENTO INTEGRADO À FAMÍLIA - PAIF produto 01	31.000	33.000	35.000	37.000	136.000
REGIONALIZACAO:					



ESTADO DE SERGIPE
MUNICÍPIO DE SAO FRANCISCO

PPA 2014 - 2017

PROGRAMAS DE GOVERNO - FINALISTICOS

Anexo IV - R\$ 1,00

PROGRAMA: 0006 - PROTEÇÃO E INCLUSÃO SOCIAL C/ÊNFASE A POPULAÇÃO MAIS VULNERAVEL

Responsavel: 12000-SECRETARIA DE AÇÃO SOCIAL

MACRO OBJETIVO: OBJETIVO ESTRATÉGICO 1

OBJETIVO:

Indicador	Data	Índice	Final	2014	2015	2016	2017	TOTAL
ÍNDICE DE SATISFAÇÃO POPULAR	02/01/2013	1,000	1,000	35.009.000	38.634.000	42.644.000	47.072.000	163.359.000

ESFERA FISCAL

Atividades

Ação Produto	Financeira / Fisica				
	2014	2015	2016	2017	TOTAL
2060 - SERVIÇOS DE CONVIVÊNCIA E FORTALECIMENTO DE VÍNCULOS (ASSISTÊNCIA AO ADOLESCENTE) - produto 01	0	0	0	0	0
REGIONALIZACAO:					
2061 - SERVIÇOS DE CONVIVÊNCIA E FORTALECIMENTO DE VÍNCULOS (ASSISTÊNCIA A CRIANÇA DE 0 A 6 produto 01	0	0	0	0	0
REGIONALIZACAO:					
2062 - SERVIÇOS DE CONVIVÊNCIA E FORTALECIMENTO DE VÍNCULOS - PBV produto 01	0	0	0	0	0
REGIONALIZACAO:					
2063 - SERVIÇO DE PRESTAÇÃO SOCIAL ESPECIAL DE MÉDIA COMPLEXIDADE EM CUMPRIMENTO DE MEDIDAS produto 01	0	0	0	0	0
REGIONALIZACAO:					
2064 - SERVIÇO DE PRESTAÇÃO SOCIAL ESPECIAL DE MÉDIA COMPLEXIDADE (PAEF/CREAS) - PFMC produto 01	0	0	0	0	0
REGIONALIZACAO:					
2065 - SERVIÇO DE PRESTAÇÃO SOCIAL ESPECIAL DE MÉDIA COMPLEXIDADE PARA PESSOAS COM produto 01	0	0	0	0	0
REGIONALIZACAO:					



ESTADO DE SERGIPE
MUNICÍPIO DE SÃO FRANCISCO

PPA 2014 - 2017

PROGRAMAS DE GOVERNO - FINALÍSTICOS

Anexo IV - R\$ 1,00

PROGRAMA: 0006 - PROTEÇÃO E INCLUSÃO SOCIAL C/ÊNFASE A POPULAÇÃO MAIS VULNERAVEL

Responsavel: 12000-SECRETARIA DE AÇÃO SOCIAL

MACRO OBJETIVO: OBJETIVO ESTRATÉGICO 1

OBJETIVO:

Indicador	Data	Índice	Final	2014	2015	2016	2017	TOTAL
ÍNDICE DE SATISFAÇÃO POPULAR	02/01/2013	1,000	1,000	35.009.000	38.634.000	42.644.000	47.072.000	163.359.000

ESFERA FISCAL

Atividades

Ação	Financeira / Fisica				
Produto	2014	2015	2016	2017	TOTAL
2066 - SERVIÇO DE PRESTAÇÃO SOCIAL ESPECIAL DE MÉDIA COMPLEXIDADE (SERVIÇO DE PROTEÇÃO EM produto 01	7.000	7.000	7.000	7.000	28.000
REGIONALIZACAO:					
2067 - PROTEÇÃO DO DIR. DA CRIANÇA E ADOLESC.(AÇÃO E SERV. DE CONVIV. E FORTALEC. DE VÍNCULO P/ produto 01	0	0	0	0	0
REGIONALIZACAO:					
2068 - MANUTENÇÃO DO CONSELHO MUNICIPAL DE AÇÃO SOCIAL produto 01	2.003.000	2.211.000	2.441.000	2.695.000	9.350.000
REGIONALIZACAO:					
2069 - BENEFÍCIOS EVENTUAIS produto 01	24.000	26.000	28.000	30.000	108.000
REGIONALIZACAO:					
2070 - CAPACITA SUAS produto 01	2.010.000	2.218.000	2.448.000	2.702.000	9.378.000
REGIONALIZACAO:					
2073 - SERVIÇOS DE CONVIVÊNCIA E FORTALECIMENTO DE VÍNCULOS - PBV produto 01	39.000	42.000	46.000	50.000	177.000
REGIONALIZACAO:					



ESTADO DE SERGIPE
MUNICÍPIO DE SAO FRANCISCO

PPA 2014 - 2017

PROGRAMAS DE GOVERNO - FINALISTICOS

Anexo IV - R\$ 1,00

PROGRAMA: 0006 - PROTEÇÃO E INCLUSÃO SOCIAL C/ÊNFASE A POPULAÇÃO MAIS VULNERAVEL

Resposavel: 12000-SECRETARIA DE AÇÃO SOCIAL

MACRO OBJETIVO: OBJETIVO ESTRATÉGICO 1

OBJETIVO:

Indicador	Data	Indice	Final					
				2014	2015	2016	2017	TOTAL
ÍNDICE DE SATISFAÇÃO POPULAR	02/01/2013	1,000	1,000	35.009.000	38.634.000	42.644.000	47.072.000	163.359.000

ESFERA FISCAL

Atividades

Ação	Financeira / Fisica				
	2014	2015	2016	2017	TOTAL
Produto					
2074 - SERVIÇOS DE PROTEÇÃO SOCIAL NO DOMICÍLIO PARA PESSOAS COM DEFICIÊNCIA E IDOSA produto 01	35.000	37.000	39.000	41.000	152.000
REGIONALIZACAO:					
2075 - COFINANCIAMENTO ESTADUAL DA PROTEÇÃO BÁSICA produto 01	24.000	26.000	28.000	30.000	108.000
REGIONALIZACAO:					
2076 - BENEFÍCIO EVENTUAL produto 01	32.000	34.000	36.000	38.000	140.000
REGIONALIZACAO:					
2077 - SERVIÇO DE PROTEÇÃO E ATENDIMENTO ESPECIALIZADO A FAMILIAS E INDIVÍDUOS - PAEFI produto 01	54.000	58.000	63.000	68.000	243.000
REGIONALIZACAO:					
2078 - SERVIÇOS DE MÉDIA COMPLEXIDADE produto 01	7.000	7.000	7.000	7.000	28.000
REGIONALIZACAO:					
2079 - SERVIÇOS DE ALTA COMPLEXIDADE produto 01	31.000	33.000	35.000	37.000	136.000
REGIONALIZACAO:					



ESTADO DE SERGIPE
MUNICÍPIO DE SÃO FRANCISCO

PPA 2014 - 2017

PROGRAMAS DE GOVERNO - FINALÍSTICOS

Anexo IV - R\$ 1,00

PROGRAMA: 0006 - PROTEÇÃO E INCLUSÃO SOCIAL C/ÊNFASE A POPULAÇÃO MAIS VULNERAVEL

Resposavel: 12000-SECRETARIA DE AÇÃO SOCIAL

MACRO OBJETIVO: OBJETIVO ESTRATÉGICO 1

OBJETIVO:

Indicador	Data	Índice	Final	2014	2015	2016	2017	TOTAL
ÍNDICE DE SATISFAÇÃO POPULAR	02/01/2013	1,000	1,000	35.009.000	38.634.000	42.644.000	47.072.000	163.359.000

ESFERA FISCAL

Atividades

Ação	Financeira / Fisica				
Produto	2014	2015	2016	2017	TOTAL
2080 - COFINANCIAMENTO ESTADUAL DA PROTEÇÃO ESPECIAL DE MÉDIA E ALTA COMPLEXIDADE	1.008.000	1.112.000	1.227.000	1.354.000	4.701.000
produto 01					

REGIONALIZACAO:

Projetos

Ação	Financeira / Fisica				
Produto	2014	2015	2016	2017	TOTAL
1045 - AQUISIÇÃO DE MOBILIÁRIOS, EQUIPAMENTOS E VEÍCULOS PARA A SECRETARIA DE AÇÃO SOCIAL	1.000.000	1.104.000	1.219.000	1.346.000	4.669.000
produto 01					
REGIONALIZACAO:					
1046 - CONSTRUÇÃO DA CASA DO CONSELHO	1.000.000	1.104.000	1.219.000	1.346.000	4.669.000
produto 01					
REGIONALIZACAO:					
1047 - CONSTRUÇÃO DA SEDE DO CONSELHO TUTELAR	1.010.000	1.115.000	1.232.000	1.361.000	4.718.000
produto 01					
REGIONALIZACAO:					
1048 - REFORMA E/OU AMPLIAÇÃO DA SEDE DA SECRETARIA DA AÇÃO SOCIAL	1.000.000	1.104.000	1.219.000	1.346.000	4.669.000
produto 01					

REGIONALIZACAO:



ESTADO DE SERGIPE
MUNICIPIO DE SAO FRANCISCO

PPA 2014 - 2017

PROGRAMAS DE GOVERNO - FINALISTICOS

Anexo IV - R\$ 1,00

PROGRAMA: 0006 - PROTEÇÃO E INCLUSÃO SOCIAL C/ÊNFASE A POPULAÇÃO MAIS VULNERAVEL

Resposavel: 12000-SECRETARIA DE AÇÃO SOCIAL

MACRO OBJETIVO: OBJETIVO ESTRATÉGICO 1

OBJETIVO:

Indicador	Data	Indice	Final	2014	2015	2016	2017	TOTAL
ÍNDICE DE SATISFAÇÃO POPULAR	02/01/2013	1,000	1,000	35.009.000	38.634.000	42.644.000	47.072.000	163.359.000

ESFERA FISCAL

Projetos

Ação	Financeira / Fisica				
Produto	2014	2015	2016	2017	TOTAL
1049 - CONSTRUÇÃO DE NÚCLEOS DO PETI produto 01	2.000.000	2.208.000	2.438.000	2.692.000	9.338.000
REGIONALIZACAO:					
1050 - CONSTRUÇÃO DO CRAS produto 01	2.000.000	2.208.000	2.438.000	2.692.000	9.338.000
REGIONALIZACAO:					
1055 - CONSTRUÇÃO DO CREAS produto 01	2.000.000	2.208.000	2.438.000	2.692.000	9.338.000
REGIONALIZACAO:					



ESTADO DE SERGIPE
MUNICÍPIO DE SAO FRANCISCO

PPA 2014 - 2017

PROGRAMAS DE GOVERNO - FINALISTICOS

Anexo IV - R\$ 1,00

PROGRAMA: 0007 - SAÚDE HUMANIZAÇÃO DO ATENDIMENTO AO CIDADÃO

Resposavel: 11000-SECRETARIA DE SAÚDE

MACRO OBJETIVO: OBJETIVO ESTRATÉGICO 1

OBJETIVO:

Indicador	Data	Índice	Final	2014	2015	2016	2017	TOTAL
ÍNDICE DE SATISFAÇÃO POPULAR	02/01/2013	1,000	1,000	19.454.000	21.467.000	23.695.000	26.157.000	90.773.000

ESFERA FISCAL

Atividades

Ação	Financeira / Fisica				
Produto	2014	2015	2016	2017	TOTAL
2034 - GESTÃO DAS ATIVIDADES ADMINISTRATIVAS DA SECRETARIA DE SAÚDE produto 01	3.229.000	3.565.000	3.937.000	4.347.000	15.078.000
REGIONALIZACAO:					
2035 - MANUTENÇÃO DOS CONSELHOS VINCULADOS A SAÚDE produto 01	2.000	2.000	2.000	2.000	8.000
REGIONALIZACAO:					
2036 - QUALIFICAÇÃO E CAPACITAÇÃO DOS SERVIDORES DA SAÚDE produto 01	2.000	2.000	2.000	2.000	8.000
REGIONALIZACAO:					
2037 - DEMAIS PROGRAMAS DO GOVERNO ESTADUAL E FEDERAL produto 01	1.054.000	1.162.000	1.281.000	1.413.000	4.910.000
REGIONALIZACAO:					
2038 - GESTÃO DE ATENÇÃO BÁSICA EM SAÚDE produto 01	4.792.000	5.288.000	5.837.000	6.445.000	22.362.000
REGIONALIZACAO:					
2039 - MANUTENÇÃO DA ASSISTÊNCIA FARMACÉUTICA produto 01	33.000	35.000	37.000	39.000	144.000
REGIONALIZACAO:					



ESTADO DE SERGIPE
MUNICÍPIO DE SÃO FRANCISCO

PPA 2014 - 2017

PROGRAMAS DE GOVERNO - FINALÍSTICOS

Anexo IV - R\$ 1,00

PROGRAMA: 0007 - SAÚDE HUMANIZAÇÃO DO ATENDIMENTO AO CIDADÃO

Resposavel: 11000-SECRETARIA DE SAÚDE

MACRO OBJETIVO: OBJETIVO ESTRATÉGICO 1

OBJETIVO:

Indicador	Data	Índice	Final	2014	2015	2016	2017	TOTAL
ÍNDICE DE SATISFAÇÃO POPULAR	02/01/2013	1,000	1,000	19.454.000	21.467.000	23.695.000	26.157.000	90.773.000

ESFERA FISCAL

Atividades

Ação	Financeira / Fisica				
Produto	2014	2015	2016	2017	TOTAL
2040 - GESTÃO DAS AÇÕES DE VIGILÂNCIA EM SAÚDE	3.092.000	3.411.000	3.763.000	4.153.000	14.419.000
produto 01					
REGIONALIZACAO:					
2072 - MANUTENÇÃO E DESENVOLVIMENTO DA SAÚDE COM RECURSOS ROYALTIES	215.000	237.000	262.000	289.000	1.003.000
produto 01					

REGIONALIZACAO:

Projetos

Ação	Financeira / Fisica				
Produto	2014	2015	2016	2017	TOTAL
1042 - AQUISIÇÃO DE MOBILIÁRIOS, EQUIPAMENTOS E VEÍCULOS PARA A SECRETARIA DE SAÚDE	2.013.000	2.221.000	2.451.000	2.705.000	9.390.000
produto 01					
REGIONALIZACAO:					
1043 - CONSTRUÇÃO, REFORMA E/OU AMPLIAÇÃO DE UNIDADES BÁSICAS DE SAÚDE - UBS	2.012.000	2.221.000	2.453.000	2.709.000	9.395.000
produto 01					
REGIONALIZACAO:					
1044 - CONSTRUÇÃO DA FARMÁCIA BÁSICA	1.010.000	1.115.000	1.232.000	1.361.000	4.718.000
produto 01					

REGIONALIZACAO:



ESTADO DE SERGIPE
MUNICIPIO DE SAO FRANCISCO

PPA 2014 - 2017

PROGRAMAS DE GOVERNO - FINALISTICOS

Anexo IV - R\$ 1,00

PROGRAMA: 0007 - SAÚDE HUMANIZAÇÃO DO ATENDIMENTO AO CIDADÃO

Responsavel: 11000-SECRETARIA DE SAÚDE

MACRO OBJETIVO: OBJETIVO ESTRATÉGICO 1

OBJETIVO:

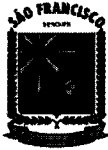
Indicador	Data	Indice	Final	2014	2015	2016	2017	TOTAL
ÍNDICE DE SATISFAÇÃO POPULAR	02/01/2013	1,000	1,000	19.454.000	21.467.000	23.695.000	26.157.000	90.773.000

ESFERA FISCAL

Projetos

Ação	Financeira / Fisica				
Produto	2014	2015	2016	2017	TOTAL
1056 - CONSTRUÇÃO DA ACADEMIA DA SAÚDE	2.000.000	2.208.000	2.438.000	2.692.000	9.338.000
produto 01					

REGIONALIZACAO:



ESTADO DE SERGIPE
MUNICÍPIO DE SAO FRANCISCO

PPA 2014 - 2017

PROGRAMAS DE GOVERNO - FINALISTICOS

Anexo IV - R\$ 1,00

PROGRAMA: 0008 - ATUAÇÃO LEGISLATIVA

Resposavel: 01000-CÂMARA MUNICIPAL

MACRO OBJETIVO: OBJETIVO ESTRATÉGICO 1

OBJETIVO:

Indicador	Data	Indice	Final					
				2014	2015	2016	2017	TOTAL
ÍNDICE DE SATISFAÇÃO POPULAR	02/01/2013	1,000	1,000	1.747.000	1.927.000	2.127.000	2.348.000	8.149.000

ESFERA FISCAL

Atividades

Ação	Produto	Financeira / Fisica				
		2014	2015	2016	2017	TOTAL
2001 - MANUTENÇÃO DAS ATIVIDADES DA CÂMARA	produto 01	724.000	798.000	881.000	973.000	3.376.000

REGIONALIZACAO:

Projetos

Ação	Produto	Financeira / Fisica				
		2014	2015	2016	2017	TOTAL
1001 - MELHORAMENTO DO PRÉDIO DA CÂMARA	produto 01	15.000	17.000	19.000	21.000	72.000

REGIONALIZACAO:

1002 - AQUISIÇÃO DE EQUIPAMENTOS, MOBILIÁRIOS E VEÍCULOS PARA A CÂMARA	produto 01	1.008.000	1.112.000	1.227.000	1.354.000	4.701.000
--	------------	-----------	-----------	-----------	-----------	-----------

REGIONALIZACAO:



ESTADO DE SERGIPE
MUNICÍPIO DE SAO FRANCISCO

PPA 2014 - 2017

PROGRAMAS DE GOVERNO - FINALISTICOS

Anexo IV - R\$ 1,00

PROGRAMA: 0009 - DESPESA E CONSULTORIA JURÍDICA DO MUNICÍPIO

Responsavel: 02000-PREFEITURA MUNICIPAL DE SÃO FRANCISCO

MACRO OBJETIVO: OBJETIVO ESTRATÉGICO 1

OBJETIVO:

Indicador	Data	Indice	Final	2014	2015	2016	2017	TOTAL
ÍNDICE DE SATISFAÇÃO POPULAR	02/01/2013	1,000	1,000	2.082.000	2.299.000	2.539.000	2.805.000	9.725.000

ESFERA FISCAL

Atividades

Ação	Financeira / Fisica				
Produto	2014	2015	2016	2017	TOTAL
2004 - ATENDIMENTO A PRECATÓRIOS	1.010.000	1.115.000	1.232.000	1.361.000	4.718.000
produto 01					
REGIONALIZACAO:					
2005 - MANUTENÇÃO DA SECRETARIA DE ASSUNTOS JURÍDICOS	72.000	80.000	88.000	98.000	338.000
produto 01					

REGIONALIZACAO:

Projetos

Ação	Financeira / Fisica				
Produto	2014	2015	2016	2017	TOTAL
1005 - AQUISIÇÃO DE EQUIPAMENTOS, MOBILIÁRIOS E VEÍCULOS PARA A SEC. DE ASSUNTOS JURÍDICOS	1.000.000	1.104.000	1.219.000	1.346.000	4.669.000
produto 01					

REGIONALIZACAO:



ESTADO DE SERGIPE
MUNICÍPIO DE SÃO FRANCISCO

PPA 2014 - 2017

PROGRAMAS DE GOVERNO - FINALÍSTICOS

Anexo IV - R\$ 1,00

PROGRAMA: 0999 - RESERVA DE CONTINGÊNCIA

Responsavel: 99000-Setorial

MACRO OBJETIVO: OBJETIVO ESTRATÉGICO 1

OBJETIVO:

Indicador	Data	Índice	Final	2014	2015	2016	2017	TOTAL
ÍNDICE DE SATISFAÇÃO POPULAR	02/01/2013	1,000	1,000	130.000	143.000	158.000	175.000	606.000

ESFERA FISCAL

Operações Especiais

Ação	Financeira / Fisica				
Produto	2014	2015	2016	2017	TOTAL
9999 - RESERVA DE CONTINGÊNCIA	130.000	143.000	158.000	175.000	606.000
produto 01					

REGIONALIZACAO:

Total	143.871.000	158.784.000	175.300.000	193.532.000	671.487.000
-------	-------------	-------------	-------------	-------------	-------------



ESTADO DE SERGIPE
MUNICIPIO DE SAO FRANCISCO

PPA 2014 - 2017

ACOES VALIDADAS

Anexo V - R\$ 1,00

PROGRAMA: 0001 - FORTALECIMENTO DA GESTÃO INSTITUCIONAL

Responsavel: 02000-PREFEITURA MUNICIPAL DE SÃO FRANCISCO

Acao / Funcao : SubFuncao	Tipo Produto	Unidade Medida	Ano	Meta	Valor
1003 - AQUISIÇÃO DE EQUIPAMENTO, MOBILIÁRIOS E VEÍCULOS PARA O GABINETE DO FUNÇÃO: 04 SUBFUNÇÃO: 122	P produto 01	UNIDADE	2014		1.000.000
			2015		1.104.000
			2016		1.219.000
			2017		1.346.000
			Soma da Acao		
1004 - AQUISIÇÃO DE EQUIPAMENTOS, MOBILIÁRIOS PARA A SECRETARIA PARTICULA FUNÇÃO: 04 SUBFUNÇÃO: 122	P produto 01	UNIDADE	2014		1.000.000
			2015		1.104.000
			2016		1.219.000
			2017		1.346.000
			Soma da Acao		
1006 - AQUISIÇÃO DE EQUIPAMENTOS, MOBILIÁRIOS E VEÍCULOS PARA A SECRETARIA DE FUNÇÃO: 04 SUBFUNÇÃO: 122	P produto 01	UNIDADE	2014		3.000
			2015		3.000
			2016		3.000
			2017		3.000
			Soma da Acao		
1007 - AQUISIÇÃO DE EQUIPAMENTOS, MOBILIÁRIOS E VEÍCULOS PARA A SECRETARIA DE FUNÇÃO: 04 SUBFUNÇÃO: 123	P produto 01	UNIDADE	2014		1.000.000
			2015		1.104.000
			2016		1.219.000
			2017		1.346.000
			Soma da Acao		
1008 - AQUISIÇÃO DE EQUIPAMENTOS, MOBILIÁRIOS E VEÍCULOS PARA A SECRETARIA DE FUNÇÃO: 20 SUBFUNÇÃO: 122	P produto 01	UNIDADE	2014		4.000.000
			2015		4.416.000
			2016		4.876.000
			2017		5.384.000
			Soma da Acao		
1009 - CONSTRUÇÃO DA SEDE DA SECRETARIA DE AGRICULTURA, ABASTECIMENTO E FUNÇÃO: 20 SUBFUNÇÃO: 122	P produto 01	UNIDADE	2014		1.000.000
			2015		1.104.000
			2016		1.219.000
			2017		1.346.000
			Soma da Acao		



ESTADO DE SERGIPE
MUNICÍPIO DE SÃO FRANCISCO

PPA 2014 - 2017

ACOES VALIDADAS

Anexo V - R\$ 1,00

PROGRAMA: 0001 - FORTALECIMENTO DA GESTÃO INSTITUCIONAL

Resposavel: 02000-PREFEITURA MUNICIPAL DE SÃO FRANCISCO

Acao / Funcao : SubFuncao	Tipo Produto	Unidade Medida	Ano	Meta	Valor
1010 - CONSTRUÇÃO DO MERCADO MUNICIPAL FUNÇÃO: 20 SUBFUNÇÃO: 602	P produto 01	UNIDADE	2014		1.002.000
			2015		1.106.000
			2016		1.221.000
			2017		1.348.000
			Soma da Acao		
1011 - AQUISIÇÃO DE MÁQUINAS E IMPLEMENTOS AGRÍCOLAS FUNÇÃO: 20 SUBFUNÇÃO: 605	P produto 01	UNIDADE	2014		2.000.000
			2015		2.208.000
			2016		2.438.000
			2017		2.692.000
			Soma da Acao		
1052 - AQUISIÇÃO DE MOBILIÁRIO, EQUIPAMENTO E VEÍCULOS PARA A SECRETARIA DE FUNÇÃO: 04 SUBFUNÇÃO: 124	P produto 01	UNIDADE	2014		1.000.000
			2015		1.104.000
			2016		1.219.000
			2017		1.346.000
			Soma da Acao		
1054 - AQUISIÇÃO DE MOBILIÁRIOS, EQUIPAMENTOS E VEÍCULOS PARA A SECRETARIA DE FUNÇÃO: 13 SUBFUNÇÃO: 122	P produto 01	UNIDADE	2014		2.000.000
			2015		2.208.000
			2016		2.438.000
			2017		2.692.000
			Soma da Acao		
1057 - REFORMA DO MATADOURO MUNICIPAL FUNÇÃO: 20 SUBFUNÇÃO: 122	P produto 01	UNIDADE	2014		4.000
			2015		4.000
			2016		4.000
			2017		4.000
			Soma da Acao		
2002 - MANUTENÇÃO DO GABINETE DO PREFEITO FUNÇÃO: 04 SUBFUNÇÃO: 122	A produto 01	UNIDADE	2014		339.000
			2015		374.000
			2016		413.000
			2017		455.000
			Soma da Acao		



ESTADO DE SERGIPE
MUNICÍPIO DE SÃO FRANCISCO

PPA 2014 - 2017

ACOES VALIDADAS

Anexo V - R\$ 1,00

PROGRAMA: 0001 - FORTALECIMENTO DA GESTÃO INSTITUCIONAL

Responsavel: 02000-PREFEITURA MUNICIPAL DE SÃO FRANCISCO

Acao / Funcao : SubFuncao	Tipo Produto	Unidade Medida	Ano	Meta	Valor
2003 - MANUTENÇÃO DA SECRETARIA PARTICULAR FUNÇÃO: 04 SUBFUNÇÃO: 122	A produto 01	UNIDADE	2014		32.000
			2015		34.000
			2016		37.000
			2017		40.000
			Soma da Acao		
2006 - MANUTENÇÃO DA SECRETARIA DE ADMINISTRAÇÃO FUNÇÃO: 04 SUBFUNÇÃO: 122	A produto 01	UNIDADE	2014		514.000
			2015		568.000
			2016		628.000
			2017		694.000
			Soma da Acao		
2008 - QUALIFICAÇÃO DOS SERVIDORES PÚBLICOS MUNICIPAIS FUNÇÃO: 04 SUBFUNÇÃO: 128	A produto 01	UNIDADE	2014		5.000
			2015		5.000
			2016		5.000
			2017		5.000
			Soma da Acao		
2009 - MANUTENÇÃO DE CONVÊNIO PARA A SEGURANÇA PÚBLICA FUNÇÃO: 04 SUBFUNÇÃO: 128	A produto 01	UNIDADE	2014		5.000
			2015		5.000
			2016		5.000
			2017		5.000
			Soma da Acao		
2010 - MANUTENÇÃO DA SECRETARIA DE FINANÇAS FUNÇÃO: 04 SUBFUNÇÃO: 123	A produto 01	UNIDADE	2014		142.000
			2015		156.000
			2016		173.000
			2017		191.000
			Soma da Acao		
2011 - AMORTIZAÇÃO E ENCARGOS COM A DÍVIDA INTERNA FUNÇÃO: 04 SUBFUNÇÃO: 123	A produto 01	UNIDADE	2014		100.000
			2015		110.000
			2016		123.000
			2017		136.000
			Soma da Acao		



ESTADO DE SERGIPE
MUNICÍPIO DE SÃO FRANCISCO

PPA 2014 - 2017


ACOES VALIDADAS

Anexo V - R\$ 1,00

PROGRAMA: 0001 - FORTALECIMENTO DA GESTÃO INSTITUCIONAL

Responsavel: 02000-PREFEITURA MUNICIPAL DE SÃO FRANCISCO

Acao / Funcao : SubFuncao	Tipo Produto	Unidade Medida	Ano	Meta	Valor
2012 - MANUTENÇÃO DA SECRETARIA DE AGRICULTURA, ABASTECIMENTO E IRRIGAÇÃO FUNÇÃO: 20 SUBFUNÇÃO: 122	A produto 01	UNIDADE	2014		139.000
			2015		154.000
			2016		170.000
			2017		188.000
			Soma da Acao		
2013 - QUALIFICAÇÃO E CAPACITAÇÃO DOS SERVIDORES DA AGRICULTURA FUNÇÃO: 20 SUBFUNÇÃO: 122	A produto 01	UNIDADE	2014		2.000
			2015		2.000
			2016		2.000
			2017		2.000
			Soma da Acao		
2054 - MANUTENÇÃO DA SECRETARIA DE CONTROLE INTERNO FUNÇÃO: 04 SUBFUNÇÃO: 124	A produto 01	UNIDADE	2014		32.000
			2015		34.000
			2016		37.000
			2017		40.000
			Soma da Acao		
2056 - MANUTENÇÃO DA SECRETARIA DE CULTURA FUNÇÃO: 13 SUBFUNÇÃO: 122	A produto 01	UNIDADE	2014		101.000
			2015		112.000
			2016		123.000
			2017		136.000
			Soma da Acao		
			2014		15.420.000
			2015		17.019.000
			2016		18.791.000
			2017		20.745.000
Total do Programa no PPA					71.975.000



ESTADO DE SERGIPE
MUNICÍPIO DE SÃO FRANCISCO

PPA 2014 - 2017

ACOES VALIDADAS

Anexo V - R\$ 1,00

PROGRAMA: 0002 - DESENVOLVIMENTO AS POTENCIALIDADES MUNICIPAIS

Resposavel: 02000-PREFEITURA MUNICIPAL DE SÃO FRANCISCO

Acao / Funcao : SubFuncao	Tipo Produto	Unidade Medida	Ano	Meta	Valor
1019 - REVITALIZAÇÃO DA LAGOA FUNÇÃO: 12 SUBFUNÇÃO: 695	P produto 01	UNIDADE	2014		53.000
			2015		58.000
			2016		64.000
			2017		70.000
			Soma da Acao		
1020 - CONSTRUÇÃO, REFORMA E/OU AMPLIAÇÃO DE QUIOSQUES FUNÇÃO: 12 SUBFUNÇÃO: 695	P produto 01	UNIDADE	2014		1.010.000
			2015		1.115.000
			2016		1.232.000
			2017		1.361.000
			Soma da Acao		
1021 - CONTRUÇÃO DE BALNEÁRIO FUNÇÃO: 12 SUBFUNÇÃO: 695	P produto 01	UNIDADE	2014		2.000.000
			2015		2.208.000
			2016		2.438.000
			2017		2.692.000
			Soma da Acao		
1022 - CONTRUÇÃO, REFORMA E/OU AMPLIAÇÃO DE PÓRTACIO DE ENTRADA FUNÇÃO: 12 SUBFUNÇÃO: 695	P produto 01	UNIDADE	2014		1.003.000
			2015		1.107.000
			2016		1.222.000
			2017		1.349.000
			Soma da Acao		
2028 - PROMOÇÃO DO TURISMO LOCAL FUNÇÃO: 12 SUBFUNÇÃO: 695	A produto 01	UNIDADE	2014		25.000
			2015		27.000
			2016		29.000
			2017		31.000
			Soma da Acao		
					4.091.000
					4.515.000
					4.985.000
					5.503.000
Total do Programa no PPA					19.094.000



ESTADO DE SERGIPE
MUNICÍPIO DE SÃO FRANCISCO

PPA 2014 - 2017

ACOES VALIDADAS

Anexo V - R\$ 1,00

PROGRAMA: 0003 - GESTÃO DE INFRA-ESTRUTURA E SERVIÇOS URBANOS

Responsavel: 02000-PREFEITURA MUNICIPAL DE SÃO FRANCISCO

Acao / Funcao : SubFuncao	Tipo Produto	Unidade Medida	Ano	Meta	Valor
1026 - AQUISIÇÃO DE MÁQUINAS, EQUIPAMENTOS, MOBILIÁRIOS E VEÍCULOS PARA A FUNÇÃO: 15 SUBFUNÇÃO: 122	P produto 01	UNIDADE	2014		1.003.000
			2015		1.107.000
			2016		1.222.000
			2017		1.349.000
			Soma da Acao		
1027 - CONSTRUÇÃO DA SEDE DA SECRETARIA DE OBRAS, TRANSPORTE E SERVIÇOS URBANOS FUNÇÃO: 15 SUBFUNÇÃO: 122	P produto 01	UNIDADE	2014		1.000.000
			2015		1.104.000
			2016		1.219.000
			2017		1.346.000
			Soma da Acao		
1028 - CONSTRUÇÃO DA PRAÇA DE EVENTOS FUNÇÃO: 15 SUBFUNÇÃO: 451	P produto 01	UNIDADE	2014		1.004.000
			2015		1.108.000
			2016		1.223.000
			2017		1.350.000
			Soma da Acao		
1029 - ABERTURA E/OU PAVIMENTAÇÃO DE VIAS FUNÇÃO: 15 SUBFUNÇÃO: 451	P produto 01	UNIDADE	2014		1.020.000
			2015		1.126.000
			2016		1.243.000
			2017		1.372.000
			Soma da Acao		
1030 - CONSTRUÇÃO, REFORMA E/OU AMPLIAÇÃO DE PRAÇAS FUNÇÃO: 15 SUBFUNÇÃO: 451	P produto 01	UNIDADE	2014		1.010.000
			2015		1.115.000
			2016		1.232.000
			2017		1.361.000
			Soma da Acao		
1031 - URBANIZAÇÃO E/OU ARBORIZAÇÃO DE VIAS E LOGRADOUROS FUNÇÃO: 15 SUBFUNÇÃO: 451	P produto 01	UNIDADE	2014		19.000
			2015		21.000
			2016		24.000
			2017		28.000
			Soma da Acao		



ESTADO DE SERGIPE
MUNICÍPIO DE SÃO FRANCISCO

PPA 2014 - 2017

ACOES VALIDADAS

Anexo V - R\$ 1,00

PROGRAMA: 0003 - GESTÃO DE INFRA-ESTRUTURA E SERVIÇOS URBANOS

Resposavel: 02000-PREFEITURA MUNICIPAL DE SÃO FRANCISCO

Acao / Funcao : SubFuncao	Tipo Produto	Unidade Medida	Ano	Meta	Valor
1032 - CONSTRUÇÃO, REFORMA E/OU AMPLIAÇÃO DE PASSAGEM MOLHADA FUNÇÃO: 15 SUBFUNÇÃO: 451	P produto 01	UNIDADE	2014		1.010.000
			2015		1.115.000
			2016		1.232.000
			2017		1.361.000
			Soma da Acao		4.718.000
1033 - AQUISIÇÃO DE IMÓVEIS FUNÇÃO: 15 SUBFUNÇÃO: 451	P produto 01	UNIDADE	2014		2.000.000
			2015		2.208.000
			2016		2.438.000
			2017		2.692.000
			Soma da Acao		9.338.000
1034 - REFORMA E/OU AMPLIAÇÃO DE CEMITÉRIOS FUNÇÃO: 15 SUBFUNÇÃO: 452	P produto 01	UNIDADE	2014		2.000.000
			2015		2.208.000
			2016		2.438.000
			2017		2.692.000
			Soma da Acao		9.338.000
1035 - CONSTRUÇÃO, REFORMA E/OU AMPLIAÇÃO DE UNIDADES HABITACIONAIS FUNÇÃO: 16 SUBFUNÇÃO: 481	P produto 01	UNIDADE	2014		1.050.000
			2015		1.159.000
			2016		1.280.000
			2017		1.413.000
			Soma da Acao		4.902.000
1036 - CONSTRUÇÃO DA REDE DE SANEAMENTO BÁSICO FUNÇÃO: 17 SUBFUNÇÃO: 512	P produto 01	UNIDADE	2014		1.010.000
			2015		1.115.000
			2016		1.232.000
			2017		1.361.000
			Soma da Acao		4.718.000
1037 - CONSTRUÇÃO DE REDE DE ABASTECIMENTO DE ÁGUA FUNÇÃO: 17 SUBFUNÇÃO: 512	P produto 01	UNIDADE	2014		2.000.000
			2015		2.208.000
			2016		2.438.000
			2017		2.692.000
			Soma da Acao		9.338.000



ESTADO DE SERGIPE
MUNICÍPIO DE SÃO FRANCISCO

PPA 2014 - 2017

ACOES VALIDADAS

Anexo V - R\$ 1,00

PROGRAMA: 0003 - GESTÃO DE INFRA-ESTRUTURA E SERVIÇOS URBANOS

Responsavel: 02000-PREFEITURA MUNICIPAL DE SÃO FRANCISCO

Acao / Funcao : SubFuncao	Tipo Produto	Unidade Medida	Ano	Meta	Valor
1038 - CONSTRUÇÃO DE ESTAÇÃO DE TRATAMENTO DE ESGOTO FUNÇÃO: 17 SUBFUNÇÃO: 512	P produto 01	UNIDADE	2014		1.010.000
			2015		1.115.000
			2016		1.232.000
			2017		1.361.000
			Soma da Acao		
1039 - CONSTRUÇÃO DE ATERRO SANITÁRIO FUNÇÃO: 17 SUBFUNÇÃO: 512	P produto 01	UNIDADE	2014		1.010.000
			2015		1.115.000
			2016		1.232.000
			2017		1.361.000
			Soma da Acao		
1040 - EXPANSÃO DA REDE ELÉTRICA FUNÇÃO: 25 SUBFUNÇÃO: 752	P produto 01	UNIDADE	2014		1.010.000
			2015		1.115.000
			2016		1.232.000
			2017		1.361.000
			Soma da Acao		
1041 - RECUPERAÇÃO DE ESTRADAS VICINAIS FUNÇÃO: 26 SUBFUNÇÃO: 782	P produto 01	UNIDADE	2014		30.000
			2015		33.000
			2016		37.000
			2017		41.000
			Soma da Acao		
1051 - AQUISIÇÃO DE EQUIPAMENTOS, MOBILIÁRIOS E VEÍCULOS PARA A SECRETARIA DE FUNÇÃO: 26 SUBFUNÇÃO: 122	P produto 01	UNIDADE	2014		2.000.000
			2015		2.208.000
			2016		2.438.000
			2017		2.692.000
			Soma da Acao		
1053 - DESAPROPRIAÇÃO DE IMOVEIS PARA OBRAS PÚBLICAS FUNÇÃO: 15 SUBFUNÇÃO: 451	P produto 01	UNIDADE	2014		1.020.000
			2015		1.126.000
			2016		1.243.000
			2017		1.372.000
			Soma da Acao		



ESTADO DE SERGIPE
MUNICÍPIO DE SÃO FRANCISCO

PPA 2014 - 2017

ACOES VALIDADAS

Anexo V - R\$ 1,00

PROGRAMA: 0003 - GESTÃO DE INFRA-ESTRUTURA E SERVIÇOS URBANOS

Responsavel: 02000-PREFEITURA MUNICIPAL DE SÃO FRANCISCO

Acao / Funcao : SubFuncao	Tipo Produto	Unidade Medida	Ano	Meta	Valor
2031 - MANUTENÇÃO DA SECRETARIA DE OBRAS, TRANSPORTE E SERVIÇOS URBANOS FUNÇÃO: 15 SUBFUNÇÃO: 122	A produto 01	UNIDADE	2014		1.759.000
			2015		1.942.000
			2016		2.144.000
			2017		2.367.000
			Soma da Acao		
2032 - MANUTENÇÃO E CONSERVAÇÃO DE PRÉDIOS PÚBLICOS FUNÇÃO: 15 SUBFUNÇÃO: 122	A produto 01	UNIDADE	2014		1.003.000
			2015		1.107.000
			2016		1.222.000
			2017		1.349.000
			Soma da Acao		
2033 - MANUTENÇÃO DE SERVIÇOS PÚBLICOS FUNÇÃO: 15 SUBFUNÇÃO: 452	A produto 01	UNIDADE	2014		1.133.000
			2015		1.251.000
			2016		1.381.000
			2017		1.525.000
			Soma da Acao		
2053 - MANUTENÇÃO DA SECRETARIA DE SERVIÇOS RODOVIÁRIOS FUNÇÃO: 26 SUBFUNÇÃO: 122	A produto 01	UNIDADE	2014		24.000
			2015		26.000
			2016		28.000
			2017		30.000
			Soma da Acao		
			2014		24.125.000
			2015		26.632.000
			2016		29.410.000
			2017		32.476.000
Total do Programa no PPA					112.643.000



ESTADO DE SERGIPE
MUNICIPIO DE SAO FRANCISCO

PPA 2014 - 2017

ACOES VALIDADAS

Anexo V - R\$ 1,00

PROGRAMA: 0004 - INCENTIVO A CULTURA E A PROMOÇÃO DA QUALIDADE DE VIDA

Resposavel: 02000-PREFEITURA MUNICIPAL DE SÃO FRANCISCO

Acao / Funcao : SubFuncao	Tipo Produto	Unidade Medida	Ano	Meta	Valor
1023 - AQUISIÇÃO DE EQUIPAMENTOS, MOBILIÁRIO E VEÍCULOS PARA A SECRETARIA DE FUNÇÃO: 27 SUBFUNÇÃO: 122	P produto 01	UNIDADE	2014		1.000.000
			2015		1.104.000
			2016		1.219.000
			2017		1.346.000
			Soma da Acao		
1024 - CONSTRUÇÃO, REFORMA E/OU AMPLIAÇÃO DE QUADRAS DE ESPORTES FUNÇÃO: 27 SUBFUNÇÃO: 812	P produto 01	UNIDADE	2014		1.080.000
			2015		1.193.000
			2016		1.317.000
			2017		1.455.000
			Soma da Acao		
1025 - CONSTRUÇÃO, REFORMA E/OU AMPLIAÇÃO DE CAMPO DE FUTEBOL FUNÇÃO: 27 SUBFUNÇÃO: 812	P produto 01	UNIDADE	2014		1.002.000
			2015		1.106.000
			2016		1.221.000
			2017		1.348.000
			Soma da Acao		
2029 - MANUTENÇÃO DA SECRETARIA DE ESPORTE, LAZER E TURISMO FUNÇÃO: 27 SUBFUNÇÃO: 122	A produto 01	UNIDADE	2014		92.000
			2015		101.000
			2016		112.000
			2017		123.000
			Soma da Acao		
2030 - INSENTIVO AO DESPORTO E AO LAZER FUNÇÃO: 27 SUBFUNÇÃO: 813	A produto 01	UNIDADE	2014		1.002.000
			2015		1.106.000
			2016		1.221.000
			2017		1.348.000
			Soma da Acao		
2057 - INCENTIVO A MANIFESTAÇÕES CULTURAIS E ARTISTICAS FUNÇÃO: 13 SUBFUNÇÃO: 392	A produto 01	UNIDADE	2014		189.000
			2015		209.000
			2016		231.000
			2017		255.000
			Soma da Acao		



ESTADO DE SERGIPE
MUNICIPIO DE SAO FRANCISCO

PPA 2014 - 2017

ACOES VALIDADAS

Anexo V - R\$ 1,00

PROGRAMA: 0004 - INCENTIVO A CULTURA E A PROMOÇÃO DA QUALIDADE DE VIDA

Resposavel: 02000-PREFEITURA MUNICIPAL DE SÃO FRANCISCO

Acao / Funcao : SubFuncao	Tipo Produto	Unidade Medida	Ano	Meta	Valor
			2014		4.365.000
			2015		4.819.000
			2016		5.321.000
			2017		5.875.000
Total do Programa no PPA					20.380.000



ESTADO DE SERGIPE
MUNICÍPIO DE SÃO FRANCISCO

PPA 2014 - 2017

ACOES VALIDADAS

Anexo V - R\$ 1,00

PROGRAMA: 0005 - ACESSO INIVERSAL AO ENSINO PÚBLICO DE QUALIDADE

Resposavel: 02000-PREFEITURA MUNICIPAL DE SÃO FRANCISCO

Acao / Funcao : SubFuncao	Tipo Produto	Unidade Medida	Ano	Meta	Valor
1012 - AQUISIÇÃO DE MOBILIÁRIOS, EQUIPAMENTOS E VEÍCULOS PARA A SECRETARIA DE FUNÇÃO: 12 SUBFUNÇÃO: 122	P produto 01	UNIDADE	2014		3.236.000
			2015		3.573.000
			2016		3.946.000
			2017		4.357.000
			Soma da Acao		15.112.000
1013 - CONSTRUÇÃO DA SECRETARIA DE EDUCAÇÃO FUNÇÃO: 12 SUBFUNÇÃO: 122	P produto 01	UNIDADE	2014		1.000.000
			2015		1.104.000
			2016		1.219.000
			2017		1.346.000
			Soma da Acao		4.669.000
1014 - CONSTRUÇÃO, REFORMA E/OU AMPLIAÇÃO DE UNIDADES DO ENSINO FUNDAMENTAL FUNÇÃO: 12 SUBFUNÇÃO: 361	P produto 01	UNIDADE	2014		1.152.000
			2015		1.273.000
			2016		1.406.000
			2017		1.552.000
			Soma da Acao		5.383.000
1015 - CONSTRUÇÃO DE CENTRO DE INCLUSÃO DIGITAL FUNÇÃO: 12 SUBFUNÇÃO: 361	P produto 01	UNIDADE	2014		2.012.000
			2015		2.221.000
			2016		2.453.000
			2017		2.709.000
			Soma da Acao		9.395.000
1016 - CONSTRUÇÃO E REFORMA E/OU AMPLIAÇÃO DE UNIDADES DA EDUCAÇÃO INFANTIL FUNÇÃO: 12 SUBFUNÇÃO: 365	P produto 01	UNIDADE	2014		1.002.000
			2015		1.106.000
			2016		1.221.000
			2017		1.348.000
			Soma da Acao		4.677.000
1017 - CONSTRUÇÃO, REFORMA E/OU AMPLIAÇÃO DE UNIDADES DO ENSINO FUNDAMENTAL - FUNÇÃO: 12 SUBFUNÇÃO: 361	P produto 01	UNIDADE	2014		1.000.000
			2015		1.104.000
			2016		1.219.000
			2017		1.346.000
			Soma da Acao		4.669.000



ESTADO DE SERGIPE
MUNICÍPIO DE SÃO FRANCISCO

PPA 2014 - 2017

ACOES VALIDADAS

Anexo V - R\$ 1,00

PROGRAMA: 0005 - ACESSO INIVERSAL AO ENSINO PÚBLICO DE QUALIDADE

Resposavel: 02000-PREFEITURA MUNICIPAL DE SÃO FRANCISCO

Acao / Funcao : SubFuncao	Tipo Produto	Unidade Medida	Ano	Meta	Valor
1018 - CONSTRUÇÃO, REFORMA E/OU AMPLIAÇÃO DE UNIDADES DA EDUCAÇÃO INFANTIL - FUNÇÃO: 12 SUBFUNÇÃO: 365	P produto 01	UNIDADE	2014		1.000.000
			2015		1.104.000
			2016		1.219.000
			2017		1.346.000
			Soma da Acao		4.669.000
1058 - CONSTRUÇÃO, REFORMA E AMPLIAÇÃO DE QUADRA ESCOLAR FUNÇÃO: 12 SUBFUNÇÃO: 122	P produto 01	UNIDADE	2014		2.000.000
			2015		2.208.000
			2016		2.438.000
			2017		2.692.000
			Soma da Acao		9.338.000
2014 - MANUTENÇÃO DA SECRETARIA DE EDUCAÇÃO FUNÇÃO: 12 SUBFUNÇÃO: 122	A produto 01	UNIDADE	2014		1.872.000
			2015		2.066.000
			2016		2.281.000
			2017		2.518.000
			Soma da Acao		8.737.000
2015 - MANUTENÇÃO DOS CONSELHOS VINCULADOS À EDUCAÇÃO FUNÇÃO: 12 SUBFUNÇÃO: 122	A produto 01	UNIDADE	2014		1.007.000
			2015		1.111.000
			2016		1.226.000
			2017		1.353.000
			Soma da Acao		4.697.000
2016 - DEMAIS PROGRAMAS DO GOVERNO ESTADUAL E FEDERAL FUNÇÃO: 12 SUBFUNÇÃO: 122	A produto 01	UNIDADE	2014		84.000
			2015		91.000
			2016		99.000
			2017		108.000
			Soma da Acao		382.000
2017 - QUALIFICAÇÃO DE PROFISSIONAIS DO MAGISTÉRIO E SERVIDORES DA SECRETARIA DE FUNÇÃO: 12 SUBFUNÇÃO: 128	A produto 01	UNIDADE	2014		27.000
			2015		29.000
			2016		31.000
			2017		33.000
			Soma da Acao		120.000



ESTADO DE SERGIPE
MUNICÍPIO DE SÃO FRANCISCO

PPA 2014 - 2017

ACOES VALIDADAS

Anexo V - R\$ 1,00

PROGRAMA: 0005 - ACESSO INIVERSAL AO ENSINO PÚBLICO DE QUALIDADE

Resposavel: 02000-PREFEITURA MUNICIPAL DE SÃO FRANCISCO

Acao / Funcao : SubFuncao	Tipo Produto	Unidade Medida	Ano	Meta	Valor
2018 - APOIO A ESTUDANTES FUNÇÃO: 12 SUBFUNÇÃO: 243	A produto 01	UNIDADE	2014		1.000.000
			2015		1.104.000
			2016		1.219.000
			2017		1.346.000
			Soma da Acao		4.669.000
2019 - ALIMENTAÇÃO ESCOLAR - ENSINO FUNDAMENTAL FUNÇÃO: 12 SUBFUNÇÃO: 361	A produto 01	UNIDADE	2014		115.000
			2015		127.000
			2016		141.000
			2017		156.000
			Soma da Acao		539.000
2020 - DESENVOLVIMENTO E MANUTENÇÃO DO ENSINO FUNDAMENTAL FUNÇÃO: 12 SUBFUNÇÃO: 361	A produto 01	UNIDADE	2014		2.709.000
			2015		2.987.000
			2016		3.297.000
			2017		3.639.000
			Soma da Acao		12.632.000
2021 - PROGRMA DINHEIRO DIRETO NA ESCOLA - PDDE FUNÇÃO: 12 SUBFUNÇÃO: 361	A produto 01	UNIDADE	2014		49.000
			2015		53.000
			2016		58.000
			2017		63.000
			Soma da Acao		223.000
2022 - MANUTENÇÃO DE SISTEMA DE TRANSPORTE ESCOLAR FUNÇÃO: 12 SUBFUNÇÃO: 361	A produto 01	UNIDADE	2014		4.458.000
			2015		4.919.000
			2016		5.433.000
			2017		5.999.000
			Soma da Acao		20.809.000
2023 - ALIMENTAÇÃO ESCOLAR - EDUCAÇÃO INFANTIL FUNÇÃO: 12 SUBFUNÇÃO: 365	A produto 01	UNIDADE	2014		1.005.000
			2015		1.109.000
			2016		1.224.000
			2017		1.351.000
			Soma da Acao		4.689.000



ESTADO DE SERGIPE
MUNICÍPIO DE SÃO FRANCISCO

PPA 2014 - 2017

ACOES VALIDADAS

Anexo V - R\$ 1,00

PROGRAMA: 0005 - ACESSO INIVERSAL AO ENSINO PÚBLICO DE QUALIDADE

Responsavel: 02000-PREFEITURA MUNICIPAL DE SÃO FRANCISCO

Acao / Funcao : SubFuncao	Tipo Produto	Unidade Medida	Ano	Meta	Valor
2024 - DESENVOLVIMENTO E MANUTENÇÃO DA EDUCAÇÃO INFANTIL FUNÇÃO: 12 SUBFUNÇÃO: 365	A produto 01	UNIDADE	2014		4.295.000
			2015		4.739.000
			2016		5.231.000
			2017		5.775.000
			Soma da Acao		
2026 - DESENVOLVIMENTO E MANUTENÇÃO DO ENSINO FUNDAMENTAL - FUNDEB FUNÇÃO: 12 SUBFUNÇÃO: 361	A produto 01	UNIDADE	2014		2.757.000
			2015		3.044.000
			2016		3.361.000
			2017		3.712.000
			Soma da Acao		
2027 - DESENVOLVIMENTO E MANUTENÇÃO DA EDUCAÇÃO INFANTIL - FUNDEB FUNÇÃO: 12 SUBFUNÇÃO: 365	A produto 01	UNIDADE	2014		4.000.000
			2015		4.416.000
			2016		4.876.000
			2017		5.384.000
			Soma da Acao		
2071 - MANUTENÇÃO E DESENVOLV DA EDUCAÇÃO COM RECURSOS ROYALTIES FUNÇÃO: 12 SUBFUNÇÃO: 122	A produto 01	UNIDADE	2014		321.000
			2015		355.000
			2016		392.000
			2017		432.000
			Soma da Acao		
2299 - REMUNERAÇÃO DOS PROFISSIONAIS DO MAGISTÉRIO DA EDUCAÇÃO BÁSICA COM FUNÇÃO: 12 SUBFUNÇÃO: 361	A produto 01	UNIDADE	2014		1.337.000
			2015		1.476.000
			2016		1.630.000
			2017		1.801.000
			Soma da Acao		
4299 - REMUNERAÇÃO DOS PROFISSIONAIS DO MAGISTÉRIO DA EDUCAÇÃO BÁSICA COM FUNÇÃO: 12 SUBFUNÇÃO: 365	A produto 01	UNIDADE	2014		5.000
			2015		5.000
			2016		5.000
			2017		5.000
			Soma da Acao		



ESTADO DE SERGIPE
MUNICIPIO DE SAO FRANCISCO

PPA 2014 - 2017

ACOES VALIDADAS

Anexo V - R\$ 1,00

PROGRAMA: 0005 - ACESSO INIVERSAL AO ENSINO PÚBLICO DE QUALIDADE

Resposavel: 02000-PREFEITURA MUNICIPAL DE SÃO FRANCISCO

Acao / Funcao : SubFuncao	Tipo Produto	Unidade Medida	Ano	Meta	Valor
6299 - REMUNERAÇÃO DOS PROFISSIONAIS DO MAGISTÉRIO DA EDUCAÇÃO BÁSICA COM FUNÇÃO: 12 SUBFUNÇÃO: 361	A produto 01	UNIDADE	2014		5.000
			2015		5.000
			2016		5.000
			2017		5.000
Soma da Acao					20.000
			2014		37.448.000
			2015		41.329.000
			2016		45.630.000
			2017		50.376.000
Total do Programa no PPA					174.783.000



ESTADO DE SERGIPE
MUNICÍPIO DE SÃO FRANCISCO

PPA 2014 - 2017

ACOES VALIDADAS

Anexo V - R\$ 1,00

PROGRAMA: 0006 - PROTEÇÃO E INCLUSÃO SOCIAL C/ÊNFASE A POPULAÇÃO MAIS VULNERAVEL

Responsavel: 12000-SECRETARIA DE AÇÃO SOCIAL

Acao / Funcao : SubFuncao	Tipo Produto	Unidade Medida	Ano	Meta	Valor
1045 - AQUISIÇÃO DE MOBILIÁRIOS, EQUIPAMENTOS E VEÍCULOS PARA A SECRETARIA DE AÇÃO FUNÇÃO: 08 SUBFUNÇÃO: 122	P produto 01	UNIDADE	2014		1.000.000
			2015		1.104.000
			2016		1.219.000
			2017		1.346.000
			Soma da Acao		
1046 - CONSTRUÇÃO DA CASA DO CONSELHO FUNÇÃO: 08 SUBFUNÇÃO: 244	P produto 01	UNIDADE	2014		1.000.000
			2015		1.104.000
			2016		1.219.000
			2017		1.346.000
			Soma da Acao		
1047 - CONSTRUÇÃO DA SEDE DO CONSELHO TUTELAR FUNÇÃO: 08 SUBFUNÇÃO: 243	P produto 01	UNIDADE	2014		1.010.000
			2015		1.115.000
			2016		1.232.000
			2017		1.361.000
			Soma da Acao		
1048 - REFORMA E/OU AMPLIAÇÃO DA SEDE DA SECRETARIA DA AÇÃO SOCIAL FUNÇÃO: 08 SUBFUNÇÃO: 244	P produto 01	UNIDADE	2014		1.000.000
			2015		1.104.000
			2016		1.219.000
			2017		1.346.000
			Soma da Acao		
1049 - CONSTRULÇÃO DE NÚCLEOS DO PETI FUNÇÃO: 08 SUBFUNÇÃO: 244	P produto 01	UNIDADE	2014		2.000.000
			2015		2.208.000
			2016		2.438.000
			2017		2.692.000
			Soma da Acao		
1050 - CONSTRULÇÃO DO CRAS FUNÇÃO: 08 SUBFUNÇÃO: 244	P produto 01	UNIDADE	2014		2.000.000
			2015		2.208.000
			2016		2.438.000
			2017		2.692.000
			Soma da Acao		



ESTADO DE SERGIPE
MUNICÍPIO DE SÃO FRANCISCO

PPA 2014 - 2017

ACOES VALIDADAS

Anexo V - R\$ 1,00

PROGRAMA: 0006 - PROTEÇÃO E INCLUSÃO SOCIAL C/ÊNFASE A POPULAÇÃO MAIS VULNERAVEL

Resposavel: 12000-SECRETARIA DE AÇÃO SOCIAL

Acao / Funcao : SubFuncao	Tipo Produto	Unidade Medida	Ano	Meta	Valor
1055 - CONSTRUÇÃO DO CREAS FUNÇÃO: 08 SUBFUNÇÃO: 244	P produto 01	UNIDADE	2014		2.000.000
			2015		2.208.000
			2016		2.438.000
			2017		2.692.000
			Soma da Acao		
2041 - MANUTENÇÃO DA SECRETARIA DE AÇÃO SOCIAL FUNÇÃO: 08 SUBFUNÇÃO: 122	A produto 01	UNIDADE	2014		1.282.000
			2015		1.415.000
			2016		1.563.000
			2017		1.727.000
			Soma da Acao		
2042 - MANUTENÇÃO DOS DEMAIS CONSELHOS VINCULADOS A SECRETARIA DE AÇÃO SOCIAL FUNÇÃO: 08 SUBFUNÇÃO: 244	A produto 01	UNIDADE	2014		1.008.000
			2015		1.112.000
			2016		1.227.000
			2017		1.354.000
			Soma da Acao		
2043 - PROGRAMAS DE ASSISTÊNCIA SOCIAL E COMUNITÁRIA FUNÇÃO: 08 SUBFUNÇÃO: 244	A produto 01	UNIDADE	2014		3.009.000
			2015		3.322.000
			2016		3.668.000
			2017		4.051.000
			Soma da Acao		
2044 - BENEFÍCIO DA PRESTAÇÃO CONTINUADA NA ESCOLA FUNÇÃO: 08 SUBFUNÇÃO: 244	A produto 01	UNIDADE	2014		0
			2015		0
			2016		0
			2017		0
			Soma da Acao		
2048 - DEMAIS SERVIÇOS DO GOVERNO FEDERAL E/OU ESTADUAL - PSB FUNÇÃO: 08 SUBFUNÇÃO: 244	A produto 01	UNIDADE	2014		3.057.000
			2015		3.377.000
			2016		3.730.000
			2017		4.119.000
			Soma da Acao		



ESTADO DE SERGIPE
MUNICIPIO DE SAO FRANCISCO

PPA 2014 - 2017

ACOES VALIDADAS

Anexo V - R\$ 1,00

PROGRAMA: 0006 - PROTEÇÃO E INCLUSÃO SOCIAL C/ÊNFASE A POPULAÇÃO MAIS VULNERAVEL

Resposavel: 12000-SECRETARIA DE AÇÃO SOCIAL

Acao / Funcao : SubFuncao	Tipo Produto	Unidade Medida	Ano	Meta	Valor
2049 - GESTÃO DO PROGRAMA BOLSA FAMÍLIA E CADASTRO ÚNICO - IGD - PBF FUNÇÃO: 08 SUBFUNÇÃO: 244	A produto 01	UNIDADE	2014		100.000
			2015		110.000
			2016		120.000
			2017		133.000
			Soma da Acao		
2050 - MANUTENÇÃO DO PROGRAMA BOLSA FAMILIA SÃO FRANCISCO FUNÇÃO: 08 SUBFUNÇÃO: 244	A produto 01	UNIDADE	2014		4.063.000
			2015		4.485.000
			2016		4.952.000
			2017		5.467.000
			Soma da Acao		
2051 - MANUTENÇÃO DO FUNDO MUNICIPAL DOS DIREITOS DA CRIANÇA E DO ADOLESCENTE FUNÇÃO: 08 SUBFUNÇÃO: 243	A produto 01	UNIDADE	2014		1.104.000
			2015		1.217.000
			2016		1.343.000
			2017		1.482.000
			Soma da Acao		
2052 - AÇÕES VOLTADAS A CRIANÇA E AO ADOLESCENTE EM SITUAÇÃO DE RISCO FUNÇÃO: 08 SUBFUNÇÃO: 243	A produto 01	UNIDADE	2014		3.003.000
			2015		3.315.000
			2016		3.660.000
			2017		4.041.000
			Soma da Acao		
2055 - GESTÃO DO SUAS - IGD SUAS FUNÇÃO: 08 SUBFUNÇÃO: 244	A produto 01	UNIDADE	2014		2.004.000
			2015		2.212.000
			2016		2.442.000
			2017		2.696.000
			Soma da Acao		
2058 - MANUTENÇÃO DO CONSELHO TUTELAR FUNÇÃO: 08 SUBFUNÇÃO: 243	A produto 01	UNIDADE	2014		1.064.000
			2015		1.174.000
			2016		1.296.000
			2017		1.431.000
			Soma da Acao		



ESTADO DE SERGIPE
MUNICÍPIO DE SÃO FRANCISCO

PPA 2014 - 2017

ACOES VALIDADAS

Anexo V - R\$ 1,00

PROGRAMA: 0006 - PROTEÇÃO E INCLUSÃO SOCIAL C/ÊNFASE A POPULAÇÃO MAIS VULNERAVEL

Resposavel: 12000-SECRETARIA DE AÇÃO SOCIAL

Acao / Funcao : SubFuncao	Tipo Produto	Unidade Medida	Ano	Meta	Valor
2059 - SERVIÇO DE PRESTAÇÃO E ATENDIMENTO INTEGRADO À FAMÍLIA - PAIF FUNÇÃO: 08 SUBFUNÇÃO: 244	A produto 01	UNIDADE	2014		31.000
			2015		33.000
			2016		35.000
			2017		37.000
			Soma da Acao		
2060 - SERVIÇOS DE CONVIVÊNCIA E FORTALECIMENTO DE VÍNCULOS (ASSISTÊNCIA AO FUNÇÃO: 08 SUBFUNÇÃO: 243	A produto 01	UNIDADE	2014		0
			2015		0
			2016		0
			2017		0
			Soma da Acao		
2061 - SERVIÇOS DE CONVIVÊNCIA E FORTALECIMENTO DE VÍNCULOS (ASSISTÊNCIA A CRIANÇA FUNÇÃO: 08 SUBFUNÇÃO: 243	A produto 01	UNIDADE	2014		0
			2015		0
			2016		0
			2017		0
			Soma da Acao		
2062 - SERVIÇOS DE CONVIVÊNCIA E FORTALECIMENTO DE VÍNCULOS - PBV FUNÇÃO: 08 SUBFUNÇÃO: 241	A produto 01	UNIDADE	2014		0
			2015		0
			2016		0
			2017		0
			Soma da Acao		
2063 - SERVIÇO DE PRESTAÇÃO SOCIAL ESPECIAL DE MÉDIA COMPLEXIDADE EM CUMPRIMENTO FUNÇÃO: 08 SUBFUNÇÃO: 244	A produto 01	UNIDADE	2014		0
			2015		0
			2016		0
			2017		0
			Soma da Acao		
2064 - SERVIÇO DE PRESTAÇÃO SOCIAL ESPECIAL DE MÉDIA COMPLEXIDADE (PAEF/CREAS) - FUNÇÃO: 08 SUBFUNÇÃO: 244	A produto 01	UNIDADE	2014		0
			2015		0
			2016		0
			2017		0
			Soma da Acao		



ESTADO DE SERGIPE
MUNICÍPIO DE SÃO FRANCISCO

PPA 2014 - 2017

ACOES VALIDADAS

Anexo V - R\$ 1,00

PROGRAMA: 0006 - PROTEÇÃO E INCLUSÃO SOCIAL C/ÊNFASE A POPULAÇÃO MAIS VULNERAVEL

Responsavel: 12000-SECRETARIA DE AÇÃO SOCIAL

Acao / Funcao : SubFuncao	Tipo Produto	Unidade Medida	Ano	Meta	Valor
2065 - SERVIÇO DE PRESTAÇÃO SOCIAL ESPECIAL DE MÉDIA COMPLEXIDADE PARA PESSOAS FUNÇÃO: 08 SUBFUNÇÃO: 244	A produto 01	UNIDADE	2014		0
			2015		0
			2016		0
			2017		0
			Soma da Acao		
2066 - SERVIÇO DE PRESTAÇÃO SOCIAL ESPECIAL DE MÉDIA COMPLEXIDADE (SERVIÇO DE FUNÇÃO: 08 SUBFUNÇÃO: 244	A produto 01	UNIDADE	2014		7.000
			2015		7.000
			2016		7.000
			2017		7.000
			Soma da Acao		
2067 - PROTEÇÃO DO DIR. DA CRIANÇA E ADOLESC.(AÇÃO E SERV. DE CONVIV. E FORTALEC. DE FUNÇÃO: 08 SUBFUNÇÃO: 244	A produto 01	UNIDADE	2014		0
			2015		0
			2016		0
			2017		0
			Soma da Acao		
2068 - MANUTENÇÃO DO CONSELHO MUNICIPAL DE AÇÃO SOCIAL FUNÇÃO: 08 SUBFUNÇÃO: 244	A produto 01	UNIDADE	2014		2.003.000
			2015		2.211.000
			2016		2.441.000
			2017		2.695.000
			Soma da Acao		
2069 - BENEFÍCIOS EVENTUAIS FUNÇÃO: 08 SUBFUNÇÃO: 244	A produto 01	UNIDADE	2014		24.000
			2015		26.000
			2016		28.000
			2017		30.000
			Soma da Acao		
2070 - CAPACITA SUAS FUNÇÃO: 08 SUBFUNÇÃO: 128	A produto 01	UNIDADE	2014		2.010.000
			2015		2.218.000
			2016		2.448.000
			2017		2.702.000
			Soma da Acao		



ESTADO DE SERGIPE
MUNICÍPIO DE SAO FRANCISCO

PPA 2014 - 2017

ACOES VALIDADAS

Anexo V - R\$ 1,00

PROGRAMA: 0006 - PROTEÇÃO E INCLUSÃO SOCIAL C/ÊNFASE A POPULAÇÃO MAIS VULNERAVEL

Resposavel: 12000-SECRETARIA DE AÇÃO SOCIAL

Acao / Funcao : SubFuncao	Tipo Produto	Unidade Medida	Ano	Meta	Valor
2073 - SERVIÇOS DE CONVIVÊNCIA E FORTALECIMENTO DE VÍNCULOS - PBV FUNÇÃO: 08 SUBFUNÇÃO: 244	A produto 01	UNIDADE	2014		39.000
			2015		42.000
			2016		46.000
			2017		50.000
			Soma da Acao		177.000
2074 - SERVIÇOS DE PROTEÇÃO SOCIAL NO DOMICÍLIO PARA PESSOAS COM DEFICIÊNCIA E FUNÇÃO: 08 SUBFUNÇÃO: 244	A produto 01	UNIDADE	2014		35.000
			2015		37.000
			2016		39.000
			2017		41.000
			Soma da Acao		152.000
2075 - COFINANCIAMENTO ESTADUAL DA PROTEÇÃO BÁSICA FUNÇÃO: 08 SUBFUNÇÃO: 244	A produto 01	UNIDADE	2014		24.000
			2015		26.000
			2016		28.000
			2017		30.000
			Soma da Acao		108.000
2076 - BENEFÍCIO EVENTUAL FUNÇÃO: 08 SUBFUNÇÃO: 244	A produto 01	UNIDADE	2014		32.000
			2015		34.000
			2016		36.000
			2017		38.000
			Soma da Acao		140.000
2077 - SERVIÇO DE PROTEÇÃO E ATENDIMENTO ESPECIALIZADO A FAMILIAS E INDIVÍDUOS - FUNÇÃO: 08 SUBFUNÇÃO: 244	A produto 01	UNIDADE	2014		54.000
			2015		58.000
			2016		63.000
			2017		68.000
			Soma da Acao		243.000
2078 - SERVIÇOS DE MÉDIA COMPLEXIDADE FUNÇÃO: 08 SUBFUNÇÃO: 244	A produto 01	UNIDADE	2014		7.000
			2015		7.000
			2016		7.000
			2017		7.000
			Soma da Acao		28.000



ESTADO DE SERGIPE
MUNICÍPIO DE SÃO FRANCISCO

PPA 2014 - 2017

ACOES VALIDADAS

Anexo V - R\$ 1,00

PROGRAMA: 0006 - PROTEÇÃO E INCLUSÃO SOCIAL C/ÊNFASE A POPULAÇÃO MAIS VULNERAVEL

Responsavel: 12000-SECRETARIA DE AÇÃO SOCIAL

Acao / Funcao : SubFuncao	Tipo Produto	Unidade Medida	Ano	Meta	Valor
2079 - SERVIÇOS DE ALTA COMPLEXIDADE FUNÇÃO: 08 SUBFUNÇÃO: 244	A produto 01	UNIDADE	2014		31.000
			2015		33.000
			2016		35.000
			2017		37.000
			Soma da Acao		
2080 - COFINANCIAMENTO ESTADUAL DA PROTEÇÃO ESPECIAL DE MÉDIA E ALTA COMPLEXIDADE FUNÇÃO: 08 SUBFUNÇÃO: 244	A produto 01	UNIDADE	2014		1.008.000
			2015		1.112.000
			2016		1.227.000
			2017		1.354.000
			Soma da Acao		
			2014		35.009.000
			2015		38.634.000
			2016		42.644.000
			2017		47.072.000
Total do Programa no PPA					163.359.000



ESTADO DE SERGIPE
MUNICÍPIO DE SÃO FRANCISCO

PPA 2014 - 2017

ACOES VALIDADAS

Anexo V - R\$ 1,00

PROGRAMA: 0007 - SAÚDE HUMANIZAÇÃO DO ATENDIMENTO AO CIDADÃO

Responsavel: 11000-SECRETARIA DE SAÚDE

Acao / Funcao : SubFuncao	Tipo Produto	Unidade Medida	Ano	Meta	Valor
1042 - AQUISIÇÃO DE MOBILIÁRIOS, EQUIPAMENTOS E VEÍCULOS PARA A SECRETARIA DE SAÚDE FUNÇÃO: 10 SUBFUNÇÃO: 122	P produto 01	UNIDADE	2014		2.013.000
			2015		2.221.000
			2016		2.451.000
			2017		2.705.000
			Soma da Acao		
1043 - CONSTRUÇÃO, REFORMA E/OU AMPLIAÇÃO DE UNIDADES BÁSICAS DE SAÚDE - UBS FUNÇÃO: 10 SUBFUNÇÃO: 302	P produto 01	UNIDADE	2014		2.012.000
			2015		2.221.000
			2016		2.453.000
			2017		2.709.000
			Soma da Acao		
1044 - CONSTRUÇÃO DA FARMÁCIA BÁSICA FUNÇÃO: 10 SUBFUNÇÃO: 302	P produto 01	UNIDADE	2014		1.010.000
			2015		1.115.000
			2016		1.232.000
			2017		1.361.000
			Soma da Acao		
1056 - CONSTRUÇÃO DA ACADEMIA DA SAÚDE FUNÇÃO: 10 SUBFUNÇÃO: 302	P produto 01	UNIDADE	2014		2.000.000
			2015		2.208.000
			2016		2.438.000
			2017		2.692.000
			Soma da Acao		
2034 - GESTÃO DAS ATIVIDADES ADMINISTRATIVAS DA SECRETARIA DE SAÚDE FUNÇÃO: 10 SUBFUNÇÃO: 122	A produto 01	UNIDADE	2014		3.229.000
			2015		3.565.000
			2016		3.937.000
			2017		4.347.000
			Soma da Acao		
2035 - MANUTENÇÃO DOS CONSELHOS VINCULADOS A SAÚDE FUNÇÃO: 10 SUBFUNÇÃO: 122	A produto 01	UNIDADE	2014		2.000
			2015		2.000
			2016		2.000
			2017		2.000
			Soma da Acao		



ESTADO DE SERGIPE
MUNICÍPIO DE SÃO FRANCISCO

PPA 2014 - 2017

ACOES VALIDADAS

Anexo V - R\$ 1,00

PROGRAMA: 0007 - SAÚDE HUMANIZAÇÃO DO ATENDIMENTO AO CIDADÃO

Responsavel: 11000-SECRETARIA DE SAÚDE

Acao / Funcao : SubFuncao	Tipo Produto	Unidade Medida	Ano	Meta	Valor
2036 - QUALIFICAÇÃO E CAPACITAÇÃO DOS SERVIDORES DA SAÚDE FUNÇÃO: 10 SUBFUNÇÃO: 122	A produto 01	UNIDADE	2014		2.000
			2015		2.000
			2016		2.000
			2017		2.000
			Soma da Acao		
2037 - DEMAIS PROGRAMAS DO GOVERNO ESTADUAL E FEDERAL FUNÇÃO: 10 SUBFUNÇÃO: 122	A produto 01	UNIDADE	2014		1.054.000
			2015		1.162.000
			2016		1.281.000
			2017		1.413.000
			Soma da Acao		
2038 - GESTÃO DE ATENÇÃO BÁSICA EM SAÚDE FUNÇÃO: 10 SUBFUNÇÃO: 301	A produto 01	UNIDADE	2014		4.792.000
			2015		5.288.000
			2016		5.837.000
			2017		6.445.000
			Soma da Acao		
2039 - MANUTENÇÃO DA ASSISTÊNCIA FARMACÊUTICA FUNÇÃO: 10 SUBFUNÇÃO: 302	A produto 01	UNIDADE	2014		33.000
			2015		35.000
			2016		37.000
			2017		39.000
			Soma da Acao		
2040 - GESTÃO DAS AÇÕES DE VIGILÂNCIA EM SAÚDE FUNÇÃO: 10 SUBFUNÇÃO: 305	A produto 01	UNIDADE	2014		3.092.000
			2015		3.411.000
			2016		3.763.000
			2017		4.153.000
			Soma da Acao		
2072 - MANUTENÇÃO E DESENVOLVIMENTO DA SAÚDE COM RECURSOS ROYALTIES FUNÇÃO: 10 SUBFUNÇÃO: 122	A produto 01	UNIDADE	2014		215.000
			2015		237.000
			2016		262.000
			2017		289.000
			Soma da Acao		



ESTADO DE SERGIPE
MUNICIPIO DE SAO FRANCISCO

PPA 2014 - 2017

ACOES VALIDADAS

Anexo V - R\$ 1,00

PROGRAMA: 0007 - SAÚDE HUMANIZAÇÃO DO ATENDIMENTO AO CIDADÃO

Resposavel: 11000-SECRETARIA DE SAÚDE

Acao / Funcao : SubFuncao	Tipo Produto	Unidade Medida	Ano	Meta	Valor
			2014		19.454.000
			2015		21.467.000
			2016		23.695.000
			2017		26.157.000
Total do Programa no PPA					90.773.000



ESTADO DE SERGIPE
MUNICÍPIO DE SÃO FRANCISCO

PPA 2014 - 2017

ACOES VALIDADAS

Anexo V - R\$ 1,00

PROGRAMA: 0008 - ATUAÇÃO LEGISLATIVA

Responsavel: 01000-CÂMARA MUNICIPAL

Acao / Funcao : SubFuncao	Tipo Produto	Unidade Medida	Ano	Meta	Valor
1001 - MELHORAMENTO DO PRÉDIO DA CÂMARA FUNÇÃO: 01 SUBFUNÇÃO: 031	P produto 01	UNIDADE	2014		15.000
			2015		17.000
			2016		19.000
			2017		21.000
			Soma da Acao		
1002 - AQUISIÇÃO DE EQUIPAMENTOS, MOBILIÁRIOS E VEÍCULOS PARA A CÂMARA FUNÇÃO: 01 SUBFUNÇÃO: 031	P produto 01	UNIDADE	2014		1.008.000
			2015		1.112.000
			2016		1.227.000
			2017		1.354.000
			Soma da Acao		
2001 - MANUTENÇÃO DAS ATIVIDADES DA CÂMARA FUNÇÃO: 01 SUBFUNÇÃO: 031	A produto 01	UNIDADE	2014		724.000
			2015		798.000
			2016		881.000
			2017		973.000
			Soma da Acao		
			2014		1.747.000
			2015		1.927.000
			2016		2.127.000
			2017		2.348.000
Total do Programa no PPA					8.149.000



ESTADO DE SERGIPE
MUNICÍPIO DE SÃO FRANCISCO

PPA 2014 - 2017

ACOES VALIDADAS

Anexo V - R\$ 1,00

PROGRAMA: 0009 - DESPESA E CONSULTORIA JURÍDICA DO MUNICÍPIO

Responsavel: 02000-PREFEITURA MUNICIPAL DE SÃO FRANCISCO

Acao / Funcao : SubFuncao	Tipo Produto	Unidade Medida	Ano	Meta	Valor
1005 - AQUISIÇÃO DE EQUIPAMENTOS, MOBILIÁRIOS E VEÍCULOS PARA A SEC. DE ASSUNTOS FUNÇÃO: 02 SUBFUNÇÃO: 122	P produto 01	UNIDADE	2014		1.000.000
			2015		1.104.000
			2016		1.219.000
			2017		1.346.000
			Soma da Acao		
2004 - ATENDIMENTO A PRECATÓRIOS FUNÇÃO: 02 SUBFUNÇÃO: 061	A produto 01	UNIDADE	2014		1.010.000
			2015		1.115.000
			2016		1.232.000
			2017		1.361.000
			Soma da Acao		
2005 - MANUTENÇÃO DA SECRETARIA DE ASSUNTOS JURÍDICOS FUNÇÃO: 02 SUBFUNÇÃO: 122	A produto 01	UNIDADE	2014		72.000
			2015		80.000
			2016		88.000
			2017		98.000
			Soma da Acao		
			2014		2.082.000
			2015		2.299.000
			2016		2.539.000
			2017		2.805.000
Total do Programa no PPA					9.725.000



ESTADO DE SERGIPE
MUNICIPIO DE SAO FRANCISCO

PPA 2014 - 2017

ACOES VALIDADAS

Anexo V - R\$ 1,00

PROGRAMA: 0999 - RESERVA DE CONTINGÊNCIA

Responsavel: 99000-Setorial

Acao / Funcao : SubFuncao	Tipo Produto	Unidade Medida	Ano	Meta	Valor
9999 - RESERVA DE CONTINGÊNCIA FUNÇÃO: 99 SUBFUNÇÃO: 999	O produto 01	UNIDADE	2014		130.000
			2015		143.000
			2016		158.000
			2017		175.000
			Soma da Acao		
			2014		130.000
			2015		143.000
			2016		158.000
			2017		175.000
Total do Programa no PPA					606.000



ESTADO DE SERGIPE
MUNICIPIO DE SAO FRANCISCO

PPA 2014 - 2017

ORGAOS RESPONSAVEIS POR PROGRAMAS

R\$ 1,00

01000 - CÂMARA MUNICIPAL

FINALISTICOS

0008 - ATUAÇÃO LEGISLATIVA

8.149.000

Soma

8.149.000



ESTADO DE SERGIPE
MUNICÍPIO DE SÃO FRANCISCO

PPA 2014 - 2017

ORGAOS RESPONSÁVEIS POR PROGRAMAS

R\$ 1,00

02000 - PREFEITURA MUNICIPAL DE SÃO FRANCISCO

FINALÍSTICOS

0001 - FORTALECIMENTO DA GESTÃO INSTITUCIONAL	71.975.000
0002 - DESENVOLVIMENTO AS POTENCIALIDADES MUNICIPAIS	19.094.000
0003 - GESTÃO DE INFRA-ESTRUTURA E SERVIÇOS URBANOS	112.643.000
0004 - INCENTIVO A CULTURA E A PROMOÇÃO DA QUALIDADE DE VIDA	20.380.000
0005 - ACESSO INIVERSAL AO ENSINO PÚBLICO DE QUALIDADE	174.783.000
0009 - DESPESA E CONSULTORIA JURÍDICA DO MUNICÍPIO	9.725.000

Soma 408.600.000



ESTADO DE SERGIPE
MUNICIPIO DE SAO FRANCISCO

PPA 2014 - 2017

ORGAOS RESPONSAVEIS POR PROGRAMAS

R\$ 1,00

11000 - SECRETARIA DE SAÚDE

FINALISTICOS

0007 - SAÚDE HUMANIZAÇÃO DO ATENDIMENTO AO CIDADÃO

90.773.000

Soma

90.773.000



ESTADO DE SERGIPE
MUNICIPIO DE SAO FRANCISCO

PPA 2014 - 2017

ORGAOS RESPONSAVEIS POR PROGRAMAS

R\$ 1,00

12000 - SECRETARIA DE AÇÃO SOCIAL

FINALISTICOS

0006 - PROTEÇÃO E INCLUSÃO SOCIAL C/ÊNFASE A POPULAÇÃO MAIS VULNERAVEL

163.359.000

Soma

163.359.000



ESTADO DE SERGIPE
MUNICIPIO DE SAO FRANCISCO

PPA 2014 - 2017

ORGAOS RESPONSAVEIS POR PROGRAMAS

R\$ 1,00

99000 - Setorial


FINALISTICOS

0999 - RESERVA DE CONTINGÊNCIA

606.000

Soma 606.000

Total 671.487.000



ESTADO DE SERGIPE
MUNICÍPIO DE SÃO FRANCISCO

PPA 2014 - 2017

ORGAOS EXECUTORES

R\$ 1,00

PROGRAMA: 0001 - FORTALECIMENTO DA GESTÃO INSTITUCIONAL

Responsavel: 02000-PREFEITURA MUNICIPAL DE SÃO FRANCISCO

Acao	Tipo	Executores
------	------	------------

1003 - AQUISIÇÃO DE EQUIPAMENTO, MOBILIÁRIOS E VEÍCULOS PARA O GABINETE DO	P	
--	---	--

1004 - AQUISIÇÃO DE EQUIPAMENTOS, MOBILIÁRIOS PARA A SECRETARIA PARTICULA	P	
---	---	--

1006 - AQUISIÇÃO DE EQUIPAMENTOS, MOBILIÁRIOS E VEÍCULOS PARA A SECRETARIA DE	P	
---	---	--

1007 - AQUISIÇÃO DE EQUIPAMENTOS, MOBILIÁRIOS E VEÍCULOS PARA A SECRETARIA DE	P	
---	---	--

1008 - AQUISIÇÃO DE EQUIPAMENTOS, MOBILIÁRIOS E VEÍCULOS PARA A SECRETARIA DE	P	
---	---	--

1009 - CONSTRUÇÃO DA SEDE DA SECRETARIA DE AGRICULTURA, ABASTECIMENTO E	P	
---	---	--

1010 - CONSTRUÇÃO DO MERCADO MUNICIPAL	P	
--	---	--

1011 - AQUISIÇÃO DE MÁQUINAS E IMPLEMENTOS AGRÍCOLAS	P	
--	---	--

1052 - AQUISIÇÃO DE MOBILIÁRIO, EQUIPAMENTO E VEÍCULOS PARA A SECRETARIA DE	P	
---	---	--

1054 - AQUISIÇÃO DE MOBILIÁRIOS, EQUIPAMENTOS E VEÍCULOS PARA A SECRETARIA DE	P	
---	---	--



ESTADO DE SERGIPE
MUNICIPIO DE SAO FRANCISCO

PPA 2014 - 2017

ORGAOS EXECUTORES

R\$ 1,00

PROGRAMA: 0001 - FORTALECIMENTO DA GESTÃO INSTITUCIONAL

Resposavel: 02000-PREFEITURA MUNICIPAL DE SÃO FRANCISCO

Acao Tipo Executores

1057 - REFORMA DO MATADOURO MUNICIPAL P

2002 - MANUTENÇÃO DO GABINETE DO PREFEITO A

2003 - MANUTENÇÃO DA SECRETARIA PARTICULAR A

2006 - MANUTENÇÃO DA SECRETARIA DE ADMINISTRAÇÃO A

2008 - QUALIFICAÇÃO DOS SERVIDORES PÚBLICOS MUNICIPAIS A

2009 - MANUTENÇÃO DE CONVÊNIO PARA A SEGURANÇA PÚBLICA A

2010 - MANUTENÇÃO DA SECRETARIA DE FINANÇAS A

2011 - AMORTIZAÇÃO E ENCARGOS COM A DÍVIDA INTERNA A

2012 - MANUTENÇÃO DA SECRETARIA DE AGRICULTURA, ABASTECIMENTO E IRRIGAÇÃO A

2013 - QUALIFICAÇÃO E CAPACITAÇÃO DOS SERVIDORES DA AGRICULTURA A



ESTADO DE SERGIPE
MUNICIPIO DE SAO FRANCISCO

PPA 2014 - 2017

ORGAOS EXECUTORES

R\$ 1,00

PROGRAMA: 0001 - FORTALECIMENTO DA GESTÃO INSTITUCIONAL

Resposavel: 02000-PREFEITURA MUNICIPAL DE SÃO FRANCISCO

Acao	Tipo	Executores
2054 - MANUTENÇÃO DA SECRETARIA DE CONTROLE INTERNO	A	
2056 - MANUTENÇÃO DA SECRETARIA DE CULTURA	A	



ESTADO DE SERGIPE
MUNICIPIO DE SAO FRANCISCO

PPA 2014 - 2017

ORGAOS EXECUTORES

R\$ 1,00

PROGRAMA: 0002 - DESENVOLVIMENTO AS POTENCIALIDADES MUNICIPAIS

Resposavel: 02000-PREFEITURA MUNICIPAL DE SÃO FRANCISCO

Acao	Tipo	Executores
------	------	------------

1019 - REVITALIZAÇÃO DA LAGOA

P

1020 - CONSTRUÇÃO, REFORMA E/OU AMPLIAÇÃO DE QUIOSQUES

P

1021 - CONTRUÇÃO DE BALNEÁRIO

P

1022 - CONTRUÇÃO, REFORMA E/OU AMPLIAÇÃO DE PÓRTACIO DE ENTRADA

P

2028 - PROMOÇÃO DO TURISMO LOCAL

A



ESTADO DE SERGIPE
MUNICÍPIO DE SÃO FRANCISCO

PPA 2014 - 2017

ORGAOS EXECUTORES

R\$ 1,00

PROGRAMA: 0003 - GESTÃO DE INFRA-ESTRUTURA E SERVIÇOS URBANOS

Responsavel: 02000-PREFEITURA MUNICIPAL DE SÃO FRANCISCO

Acao	Tipo	Executores
------	------	------------

1026 - AQUISIÇÃO DE MÁQUINAS, EQUIPAMENTOS, MOBILIÁRIOS E VEÍCULOS PARA A	P	
---	---	--

1027 - CONSTRUÇÃO DA SEDE DA SECRETARIA DE OBRAS, TRANSPORTE E SERVIÇOS URBANOS	P	
---	---	--

1028 - CONSTRUÇÃO DA PRAÇA DE EVENTOS	P	
---------------------------------------	---	--

1029 - ABERTURA E/OU PAVIMENTAÇÃO DE VIAS	P	
---	---	--

1030 - CONSTRUÇÃO, REFORMA E/OU AMPLIAÇÃO DE PRAÇAS	P	
---	---	--

1031 - URBANIZAÇÃO E/OU ARBORIZAÇÃO DE VIAS E LOGRADOUROS	P	
---	---	--

1032 - CONSTRUÇÃO, REFORMA E/OU AMPLIAÇÃO DE PASSAGEM MOLHADA	P	
---	---	--

1033 - AQUISIÇÃO DE IMÓVEIS	P	
-----------------------------	---	--

1034 - REFORMA E/OU AMPLIAÇÃO DE CEMITÉRIOS	P	
---	---	--

1035 - CONSTRUÇÃO, REFORMA E/OU AMPLIAÇÃO DE UNIDADES HABITACIONAIS	P	
---	---	--



ESTADO DE SERGIPE
MUNICÍPIO DE SÃO FRANCISCO

PPA 2014 - 2017

ORGAOS EXECUTORES

R\$ 1,00

PROGRAMA: 0003 - GESTÃO DE INFRA-ESTRUTURA E SERVIÇOS URBANOS

Resposavel: 02000-PREFEITURA MUNICIPAL DE SÃO FRANCISCO

Acao	Tipo	Executores
------	------	------------

1036 - CONSTRUÇÃO DA REDE DE SANEAMENTO BÁSICO

P

1037 - CONSTRUÇÃO DE REDE DE ABASTECIMENTO DE ÁGUA

P

1038 - CONSTRUÇÃO DE ESTAÇÃO DE TRATAMENTO DE ESGOTO

P

1039 - CONSTRUÇÃO DE ATERRO SANITÁRIO

P

1040 - EXPANSÃO DA REDE ELÉTRICA

P

1041 - RECUPERAÇÃO DE ESTRADAS VICINAIS

P

1051 - AQUISIÇÃO DE EQUIPAMENTOS, MOBILIÁRIOS E VEÍCULOS PARA A SECRETARIA DE

P

1053 - DESAPROPRIAÇÃO DE IMOVEIS PARA OBRAS PÚBLICAS

P

2031 - MANUTENÇÃO DA SECRETARIA DE OBRAS, TRANSPORTE E SERVIÇOS URBANOS

A

2032 - MANUTENÇÃO E CONSERVAÇÃO DE PRÉDIOS PÚBLICOS

A



ESTADO DE SERGIPE
MUNICÍPIO DE SÃO FRANCISCO

PPA 2014 - 2017

ORGAOS EXECUTORES

R\$ 1,00

PROGRAMA: 0003 - GESTÃO DE INFRA-ESTRUTURA E SERVIÇOS URBANOS

Responsavel: 02000-PREFEITURA MUNICIPAL DE SÃO FRANCISCO

Acao	Tipo	Executores
2033 - MANUTENÇÃO DE SERVIÇOS PÚBLICOS	A	
2053 - MANUTENÇÃO DA SECRETARIA DE SERVIÇOS RODOVIÁRIOS	A	



ESTADO DE SERGIPE
MUNICIPIO DE SAO FRANCISCO

PPA 2014 - 2017

ORGAOS EXECUTORES

R\$ 1,00

PROGRAMA: 0004 - INCENTIVO A CULTURA E A PROMOÇÃO DA QUALIDADE DE VIDA

Resposavel: 02000-PREFEITURA MUNICIPAL DE SÃO FRANCISCO

Acao	Tipo	Executores
1023 - AQUISIÇÃO DE EQUIPAMENTOS, MOBILIÁRIO E VEÍCULOS PARA A SECRETARIA DE	P	
1024 - CONSTRUÇÃO, REFORMA E/OU AMPLIAÇÃO DE QUADRAS DE ESPORTES	P	
1025 - CONSTRUÇÃO, REFORMA E/OU AMPLIAÇÃO DE CAMPO DE FUTEBOL	P	
2029 - MANUTENÇÃO DA SECRETARIA DE ESPORTE, LAZER E TURISMO	A	
2030 - INSENTIVO AO DESPORTO E AO LAZER	A	
2057 - INCENTIVO A MANIFESTAÇÕES CULTURAIS E ARTISTICAS	A	



ESTADO DE SERGIPE
MUNICIPIO DE SAO FRANCISCO

PPA 2014 - 2017


ORGAOS EXECUTORES

R\$ 1,00

PROGRAMA: 0005 - ACESSO INIVERSAL AO ENSINO PÚBLICO DE QUALIDADE

Resposavel: 02000-PREFEITURA MUNICIPAL DE SÃO FRANCISCO

Acao	Tipo	Executores
2027 - DESENVOLVIMENTO E MANUTENÇÃO DA EDUCAÇÃO INFANTIL - FUNDEB	A	
2071 - MANUTENÇÃO E DESENVOLV DA EDUCAÇÃO COM RECURSOS ROYALTIES	A	
2299 - REMUNERAÇÃO DOS PROFISSIONAIS DO MAGISTÉRIO DA EDUCAÇÃO BÁSICA COM	A	
4299 - REMUNERAÇÃO DOS PROFISSIONAIS DO MAGISTÉRIO DA EDUCAÇÃO BÁSICA COM	A	
6299 - REMUNERAÇÃO DOS PROFISSIONAIS DO MAGISTÉRIO DA EDUCAÇÃO BÁSICA COM	A	



ESTADO DE SERGIPE
MUNICIPIO DE SAO FRANCISCO

PPA 2014 - 2017

ORGAOS EXECUTORES

R\$ 1,00

PROGRAMA: 0006 - PROTEÇÃO E INCLUSÃO SOCIAL C/ÊNFASE A POPULAÇÃO MAIS VULNERAVEL

Responsavel: 12000-SECRETARIA DE AÇÃO SOCIAL

Acao Tipo Executores

1045 - AQUISIÇÃO DE MOBILIÁRIOS, EQUIPAMENTOS E VEÍCULOS PARA A SECRETARIA DE AÇÃO P

1046 - CONSTRUÇÃO DA CASA DO CONSELHO P

1047 - CONSTRUÇÃO DA SEDE DO CONSELHO TUTELAR P

1048 - REFORMA E/OU AMPLIAÇÃO DA SEDE DA SECRETARIA DA AÇÃO SOCIAL P

1049 - CONSTRULÇÃO DE NÚCLEOS DO PETI P

1050 - CONSTRULÇÃO DO CRAS P

1055 - CONSTRULÇÃO DO CREAS P

2041 - MANUTENÇÃO DA SECRETARIA DE AÇÃO SOCIAL A

2042 - MANUTENÇÃO DOS DEMAIS CONSELHOS VINCULADOS A SECRETARIA DE AÇÃO SOCIAL A

2043 - PROGRAMAS DE ASSISTÊNCIA SOCIAL E COMUNITÁRIA A



ESTADO DE SERGIPE
MUNICÍPIO DE SÃO FRANCISCO

PPA 2014 - 2017

ORGAOS EXECUTORES

R\$ 1,00

PROGRAMA: 0006 - PROTEÇÃO E INCLUSÃO SOCIAL C/ÊNFASE A POPULAÇÃO MAIS VULNERAVEL

Responsavel: 12000-SECRETARIA DE AÇÃO SOCIAL

Acao

Tipo Executores

2044 - BENEFÍCIO DA PRESTAÇÃO CONTINUADA NA ESCOLA A

2048 - DEMAIS SERVIÇOS DO GOVERNO FEDERAL E/OU ESTADUAL - PSB A

2049 - GESTÃO DO PROGRAMA BOLSA FAMÍLIA E CADASTRO ÚNICO - IGD - PBF A

2050 - MANUTENÇÃO DO PROGRAMA BOLSA FAMÍLIA SÃO FRANCISCO A

2051 - MANUTENÇÃO DO FUNDO MUNICIPAL DOS DIREITOS DA CRIANÇA E DO ADOLESCENTE A

2052 - AÇÕES VOLTADAS A CRIANÇA E AO ADOLESCENTE EM SITUAÇÃO DE RISCO A

2055 - GESTÃO DO SUAS - IGD SUAS A

2058 - MANUTENÇÃO DO CONSELHO TUTELAR A

2059 - SERVIÇO DE PRESTAÇÃO E ATENDIMENTO INTEGRADO À FAMÍLIA - PAIF A

2060 - SERVIÇOS DE CONVIVÊNCIA E FORTALECIMENTO DE VÍNCULOS (ASSISTÊNCIA AO A



ESTADO DE SERGIPE
MUNICÍPIO DE SAO FRANCISCO

PPA 2014 - 2017

ORGAOS EXECUTORES

R\$ 1,00

PROGRAMA: 0006 - PROTEÇÃO E INCLUSÃO SOCIAL C/ÊNFASE A POPULAÇÃO MAIS VULNERAVEL

Resposavel: 12000-SECRETARIA DE AÇÃO SOCIAL

Acao Tipo Executores

2061 - SERVIÇOS DE CONVIVÊNCIA E FORTALECIMENTO DE VÍNCULOS (ASSISTÊNCIA A CRIANÇA	A
2062 - SERVIÇOS DE CONVIVÊNCIA E FORTALECIMENTO DE VÍNCULOS - PBV	A
2063 - SERVIÇO DE PRESTAÇÃO SOCIAL ESPECIAL DE MÉDIA COMPLEXIDADE EM CUMPRIMENTO	A
2064 - SERVIÇO DE PRESTAÇÃO SOCIAL ESPECIAL DE MÉDIA COMPLEXIDADE (PAEF/CREAS) -	A
2065 - SERVIÇO DE PRESTAÇÃO SOCIAL ESPECIAL DE MÉDIA COMPLEXIDADE PARA PESSOAS	A
2066 - SERVIÇO DE PRESTAÇÃO SOCIAL ESPECIAL DE MÉDIA COMPLEXIDADE (SERVIÇO DE	A
2067 - PROTEÇÃO DO DIR. DA CRIANÇA E ADOLESC.(AÇÃO E SERV. DE CONVIV. E FORTALEC. DE	A
2068 - MANUTENÇÃO DO CONSELHO MUNICIPAL DE AÇÃO SOCIAL	A
2069 - BENEFÍCIOS EVENTUAIS	A
2070 - CAPACITA SUAS	A



ESTADO DE SERGIPE
MUNICÍPIO DE SAO FRANCISCO

PPA 2014 - 2017

ORGAOS EXECUTORES

R\$ 1,00

PROGRAMA: 0006 - PROTEÇÃO E INCLUSÃO SOCIAL C/ÊNFASE A POPULAÇÃO MAIS VULNERAVEL

Resposavel: 12000-SECRETARIA DE AÇÃO SOCIAL

Acao	Tipo	Executores
2073 - SERVIÇOS DE CONVIVÊNCIA E FORTALECIMENTO DE VÍNCULOS - PBV	A	
2074 - SERVIÇOS DE PROTEÇÃO SOCIAL NO DOMICÍLIO PARA PESSOAS COM DEFICIÊNCIA E	A	
2075 - COFINANCIAMENTO ESTADUAL DA PROTEÇÃO BÁSICA	A	
2076 - BENEFÍCIO EVENTUAL	A	
2077 - SERVIÇO DE PROTEÇÃO E ATENDIMENTO ESPECIALIZADO A FAMILIAS E INDIVÍDUOS -	A	
2078 - SERVIÇOS DE MÉDIA COMPLEXIDADE	A	
2079 - SERVIÇOS DE ALTA COMPLEXIDADE	A	
2080 - COFINANCIAMENTO ESTADUAL DA PROTEÇÃO ESPECIAL DE MÉDIA E ALTA COMPLEXIDADE	A	



ESTADO DE SERGIPE
MUNICÍPIO DE SAO FRANCISCO

PPA 2014 - 2017

ORGAOS EXECUTORES

R\$ 1,00

PROGRAMA: 0007 - SAÚDE HUMANIZAÇÃO DO ATENDIMENTO AO CIDADÃO

Responsavel: 11000-SECRETARIA DE SAÚDE

Acao	Tipo	Executores
1042 - AQUISIÇÃO DE MOBILIÁRIOS, EQUIPAMENTOS E VEÍCULOS PARA A SECRETARIA DE SAÚDE	P	
1043 - CONSTRUÇÃO, REFORMA E/OU AMPLIAÇÃO DE UNIDADES BÁSICAS DE SAÚDE - UBS	P	
1044 - CONSTRUÇÃO DA FARMÁCIA BÁSICA	P	
1056 - CONSTRUÇÃO DA ACADEMIA DA SAÚDE	P	
2034 - GESTÃO DAS ATIVIDADES ADMINISTRATIVAS DA SECRETARIA DE SAÚDE	A	
2035 - MANUTENÇÃO DOS CONSELHOS VINCULADOS A SAÚDE	A	
2036 - QUALIFICAÇÃO E CAPACITAÇÃO DOS SERVIDORES DA SAÚDE	A	
2037 - DEMAIS PROGRAMAS DO GOVERNO ESTADUAL E FEDERAL	A	
2038 - GESTÃO DE ATENÇÃO BÁSICA EM SAÚDE	A	
2039 - MANUTENÇÃO DA ASSISTÊNCIA FARMACÊUTICA	A	



ESTADO DE SERGIPE
MUNICIPIO DE SAO FRANCISCO

PPA 2014 - 2017

ORGAOS EXECUTORES

R\$ 1,00

PROGRAMA: 0007 - SAÚDE HUMANIZAÇÃO DO ATENDIMENTO AO CIDADÃO

Resposavel: 11000-SECRETARIA DE SAÚDE

Acao	Tipo	Executores
2040 - GESTÃO DAS AÇÕES DE VIGILÂNCIA EM SAÚDE	A	
2072 - MANUTENÇÃO E DESENVOLVIMENTO DA SAÚDE COM RECURSOS ROYALTIES	A	

MA: 0008 - ATUAÇÃO LEGISLATIVA

Resposavel: 01000-CÂMARA MUNICIPAL

Tipo Executores

HORAMENTO DO PRÉDIO DA CÂMARA

P

SIÇÃO DE EQUIPAMENTOS, MOBILIÁRIOS E VEÍCULOS PARA A CÂMARA

P

UTENÇÃO DAS ATIVIDADES DA CÂMARA

A





PROGRAM

Academy

1001 - MEI

1002 - AQL

2001 - MAJ

2806909:1



ESTADO DE SERGIPE
MUNICIPIO DE SAO FRANCISCO

PPA 2014 - 2017

ORGAOS EXECUTORES

R\$ 1,00

PROGRAMA: 0009 - DESPESA E CONSULTORIA JURÍDICA DO MUNICÍPIO

Resposavel: 02000-PREFEITURA MUNICIPAL DE SÃO FRANCISCO

Acao	Tipo	Executores
------	------	------------

1005 - AQUISIÇÃO DE EQUIPAMENTOS, MOBILIÁRIOS E VEÍCULOS PARA A SEC. DE ASSUNTOS	P	
--	---	--

2004 - ATENDIMENTO A PRECATÓRIOS	A	
----------------------------------	---	--

2005 - MANUTENÇÃO DA SECRETARIA DE ASSUNTOS JURÍDICOS	A	
---	---	--



ESTADO DE SERGIPE
MUNICIPIO DE SAO FRANCISCO

PPA 2014 - 2017

ORGAOS EXECUTORES

R\$ 1,00

PROGRAMA: 0999 - RESERVA DE CONTINGÊNCIA

Resposavel: 99000-Setorial

Acao

Tipo Executores

9999 - RESERVA DE CONTINGÊNCIA

0

Total 671.487.000



ESTADO DE SERGIPE
MUNICIPIO DE SAO FRANCISCO

PPA 2014 - 2017

ACOES POR FUNCAO / SUBFUNCAO / PROGRAMA

Anexo II - R\$ 1,00

01 - LEGISLATIVA

8.149.000

031 - Acao Legislativa

8.149.000

0008 - ATUAÇÃO LEGISLATIVA

8.149.000

1001 - MELHORAMENTO DO PRÉDIO DA CÂMARA

72.000

1002 - AQUISIÇÃO DE EQUIPAMENTOS, MOBILIÁRIOS E VEÍCULOS PARA A CÂMARA

4.701.000

2001 - MANUTENÇÃO DAS ATIVIDADES DA CÂMARA

3.376.000

ESTADO DE SERGIPE
MUNICIPIO DE SAO FRANCISCO

PPA 2014 - 2017

ACOES POR FUNCAO / SUBFUNCAO / PROGRAMA

Anexo II - R\$ 1,00

	9.725.000
<hr/>	
Judiciaria	4.718.000
<hr/>	
9 - DESPESA E CONSULTORIA JURÍDICA DO MUNICÍPIO	4.718.000
<hr/>	
2004 - ATENDIMENTO A PRECATÓRIOS	4.718.000
<hr/>	
Administracao Geral	5.007.000
<hr/>	
9 - DESPESA E CONSULTORIA JURÍDICA DO MUNICÍPIO	5.007.000
<hr/>	
1005 - AQUISIÇÃO DE EQUIPAMENTOS, MOBILIÁRIOS E VEÍCULOS PARA A SEC. DE ASSUNTOS JURÍDICOS	4.669.000
2005 - MANUTENÇÃO DA SECRETARIA DE ASSUNTOS JURÍDICOS	338.000





02 - JUDICIÁRIA

061 - Aca

00

122 - Adm

00



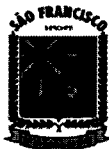
ESTADO DE SERGIPE
MUNICÍPIO DE SAO FRANCISCO

PPA 2014 - 2017

ACOES POR FUNCAO / SUBFUNCAO / PROGRAMA

Anexo II - R\$ 1,00

04 - ADMINISTRAÇÃO	24.130.000
122 - Administracao Geral	13.478.000
0001 - FORTALECIMENTO DA GESTÃO INSTITUCIONAL	13.478.000
1003 - AQUISIÇÃO DE EQUIPAMENTO, MOBILIÁRIOS E VEÍCULOS PARA O GABINETE DO PREFEITO	4.669.000
1004 - AQUISIÇÃO DE EQUIPAMENTOS, MOBILIÁRIOS PARA A SECRETARIA PARTICULAR	4.669.000
1006 - AQUISIÇÃO DE EQUIPAMENTOS, MOBILIÁRIOS E VEÍCULOS PARA A SECRETARIA DE ADMINISTRAÇÃO	12.000
2002 - MANUTENÇÃO DO GABINETE DO PREFEITO	1.581.000
2003 - MANUTENÇÃO DA SECRETARIA PARTICULAR	143.000
2006 - MANUTENÇÃO DA SECRETARIA DE ADMINISTRAÇÃO	2.404.000
123 - Administracao Financeira	5.800.000
0001 - FORTALECIMENTO DA GESTÃO INSTITUCIONAL	5.800.000
1007 - AQUISIÇÃO DE EQUIPAMENTOS, MOBILIÁRIOS E VEÍCULOS PARA A SECRETARIA DE FINANÇAS	4.669.000
2010 - MANUTENÇÃO DA SECRETARIA DE FINANÇAS	662.000
2011 - AMORTIZAÇÃO E ENCARGOS COM A DÍVIDA INTERNA	469.000
124 - Controle Interno	4.812.000
0001 - FORTALECIMENTO DA GESTÃO INSTITUCIONAL	4.812.000
1052 - AQUISIÇÃO DE MOBILIÁRIO, EQUIPAMENTO E VEÍCULOS PARA A SECRETARIA DE CONTROLE INTERNO	4.669.000
2054 - MANUTENÇÃO DA SECRETARIA DE CONTROLE INTERNO	143.000
128 - Formacao de Recursos Humanos	40.000
0001 - FORTALECIMENTO DA GESTÃO INSTITUCIONAL	40.000
2008 - QUALIFICAÇÃO DOS SERVIDORES PÚBLICOS MUNICIPAIS	20.000
2009 - MANUTENÇÃO DE CONVÊNIO PARA A SEGURANÇA PÚBLICA	20.000



ESTADO DE SERGIPE
MUNICIPIO DE SAO FRANCISCO

PPA 2014 - 2017

ACOES POR FUNCAO / SUBFUNCAO / PROGRAMA

Anexo II - R\$ 1,00

08 - ASSISTÊNCIA SOCIAL

163.359.000

122 - Administracao Geral

10.656.000

0006 - PROTEÇÃO E INCLUSÃO SOCIAL C/ÊNFASE A POPULAÇÃO MAIS VULNERAVEL

10.656.000

1045 - AQUISIÇÃO DE MOBILIÁRIOS, EQUIPAMENTOS E VEÍCULOS PARA A SECRETARIA DE AÇÃO SOCIAL

4.669.000

2041 - MANUTENÇÃO DA SECRETARIA DE AÇÃO SOCIAL

5.987.000

128 - Formacao de Recursos Humanos

9.378.000

0006 - PROTEÇÃO E INCLUSÃO SOCIAL C/ÊNFASE A POPULAÇÃO MAIS VULNERAVEL

9.378.000

2070 - CAPACITA SUAS

9.378.000

241 - Assistencia ao Idoso

0

0006 - PROTEÇÃO E INCLUSÃO SOCIAL C/ÊNFASE A POPULAÇÃO MAIS VULNERAVEL

0

2062 - SERVIÇOS DE CONVIVÊNCIA E FORTALECIMENTO DE VÍNCULOS - PBV

0

243 - Assistencia a Crianca e ao Adolescente

28.848.000

0006 - PROTEÇÃO E INCLUSÃO SOCIAL C/ÊNFASE A POPULAÇÃO MAIS VULNERAVEL

28.848.000

1047 - CONSTRUÇÃO DA SEDE DO CONSELHO TUTELAR

4.718.000

2051 - MANUTENÇÃO DO FUNDO MUNICIPAL DOS DIREITOS DA CRIANÇA E DO ADOLESCENTE

5.146.000

2052 - AÇÕES VOLTADAS A CRIANÇA E AO ADOLESCENTE EM SITUAÇÃO DE RISCO

14.019.000

2058 - MANUTENÇÃO DO CONSELHO TUTELAR

4.965.000

2060 - SERVIÇOS DE CONVIVÊNCIA E FORTALECIMENTO DE VÍNCULOS (ASSISTÊNCIA AO ADOLESCENTE) - PBVII

0

2061 - SERVIÇOS DE CONVIVÊNCIA E FORTALECIMENTO DE VÍNCULOS (ASSISTÊNCIA A CRIANÇA DE 0 A 6 ANOS) - PBVII

0

244 - Assistencia Comunitaria

114.477.000

0006 - PROTEÇÃO E INCLUSÃO SOCIAL C/ÊNFASE A POPULAÇÃO MAIS VULNERAVEL

114.477.000

1046 - CONSTRUÇÃO DA CASA DO CONSELHO

4.669.000

1048 - REFORMA E/OU AMPLIAÇÃO DA SEDE DA SECRETARIA DA AÇÃO SOCIAL

4.669.000



ESTADO DE SERGIPE
MUNICÍPIO DE SAO FRANCISCO

PPA 2014 - 2017

ACOES POR FUNCAO / SUBFUNCAO / PROGRAMA

Anexo II - R\$ 1,00

08 - ASSISTÊNCIA SOCIAL

163.359.000

244 - Assistencia Comunitaria

114.477.000

1049 - CONSTRULÇÃO DE NÚCLEOS DO PETI	9.338.000
1050 - CONSTRULÇÃO DO CRAS	9.338.000
1055 - CONSTRULÇÃO DO CREAS	9.338.000
2042 - MANUTENÇÃO DOS DEMAIS CONSELHOS VINCULADOS A SECRETARIA DE AÇÃO SOCIAL	4.701.000
2043 - PROGRAMAS DE ASSISTÊNCIA SOCIAL E COMUNITÁRIA	14.050.000
2044 - BENEFÍCIO DA PRESTAÇÃO CONTINUADA NA ESCOLA	0
2048 - DEMAIS SERVIÇOS DO GOVERNO FEDERAL E/OU ESTADUAL - PSB	14.283.000
2049 - GESTÃO DO PROGRAMA BOLSA FAMÍLIA E CADASTRO ÚNICO - IGD - PBF	463.000
2050 - MANUTENÇÃO DO PROGRAMA BOLSA FAMILIA SÃO FRANCISCO	18.967.000
2055 - GESTÃO DO SUAS - IGD SUAS	9.354.000
2059 - SERVIÇO DE PRESTAÇÃO E ATENDIMENTO INTEGRADO À FAMILIA - PAIF	136.000
2063 - SERVIÇO DE PRESTAÇÃO SOCIAL ESPECIAL DE MÉDIA COMPLEXIDADE EM CUMPRIMENTO DE MEDIDAS SÓCIO-EDUCATIVA(LIBERDADE ASSIST. E PREST. DE SERV. À	0
2064 - SERVIÇO DE PRESTAÇÃO SOCIAL ESPECIAL DE MÉDIA COMPLEXIDADE (PAEF/CREAS) - PFMC	0
2065 - SERVIÇO DE PRESTAÇÃO SOCIAL ESPECIAL DE MÉDIA COMPLEXIDADE PARA PESSOAS COM DEFICIÊNCIA, IDOSO E FAMILIARES	0
2066 - SERVIÇO DE PRESTAÇÃO SOCIAL ESPECIAL DE MÉDIA COMPLEXIDADE (SERVIÇO DE PROTEÇÃO EM SITUAÇÃO DE CALAMIDADE PÚBLICA E EMERGÊNCIA)	28.000
2067 - PROTEÇÃO DO DIR. DA CRIANÇA E ADOLESC.(AÇÃO E SERV. DE CONVIV. E FORTALEC. DE VÍNCULO P/ CRIANÇA E ADOLESC. EM SITUAÇÃO DE TRAB. INFANTIL PETI-	0
2068 - MANUTENÇÃO DO CONSELHO MUNICIPAL DE AÇÃO SOCIAL	9.350.000
2069 - BENEFÍCIOS EVENTUAIS	108.000
2073 - SERVIÇOS DE CONVIVÊNCIA E FORTALECIMENTO DE VÍNCULOS - PBV	177.000
2074 - SERVIÇOS DE PROTEÇÃO SOCIAL NO DOMICÍLIO PARA PESSOAS COM DEFICIÊNCIA E IDOSA	152.000
2075 - COFINANCIAMENTO ESTADUAL DA PROTEÇÃO BÁSICA	108.000
2076 - BENEFÍCIO EVENTUAL	140.000
2077 - SERVIÇO DE PROTEÇÃO E ATENDIMENTO ESPECIALIZADO A FAMILIAS E INDIVÍDUOS - PAEFI	243.000
2078 - SERVIÇOS DE MÉDIA COMPLEXIDADE	28.000
2079 - SERVIÇOS DE ALTA COMPLEXIDADE	136.000
2080 - COFINANCIAMENTO ESTADUAL DA PROTEÇÃO ESPECIAL DE MÉDIA E ALTA COMPLEXIDADE	4.701.000



ESTADO DE SERGIPE
MUNICIPIO DE SAO FRANCISCO

PPA 2014 - 2017

ACOES POR FUNCAO / SUBFUNCAO / PROGRAMA

Anexo II - R\$ 1,00

10 - SAÚDE

90.773.000

122 - Administracao Geral

30.397.000

0007 - SAÚDE HUMANIZAÇÃO DO ATENDIMENTO AO CIDADÃO

30.397.000

1042 - AQUISIÇÃO DE MOBILIÁRIOS, EQUIPAMENTOS E VEÍCULOS PARA A SECRETARIA DE SAÚDE

9.390.000

2034 - GESTÃO DAS ATIVIDADES ADMINISTRATIVAS DA SECRETARIA DE SAÚDE

15.078.000

2035 - MANUTENÇÃO DOS CONSELHOS VINCULADOS A SAÚDE

8.000

2036 - QUALIFICAÇÃO E CAPACITAÇÃO DOS SERVIDORES DA SAÚDE

8.000

2037 - DEMAIS PROGRAMAS DO GOVERNO ESTADUAL E FEDERAL

4.910.000

2072 - MANUTENÇÃO E DESENVOLVIMENTO DA SAÚDE COM RECURSOS ROYALTIES

1.003.000

301 - Atencao Basica

22.362.000

0007 - SAÚDE HUMANIZAÇÃO DO ATENDIMENTO AO CIDADÃO

22.362.000

2038 - GESTÃO DE ATENÇÃO BÁSICA EM SAÚDE

22.362.000

302 - Assistencia Hospitalar e Ambulatorial

23.595.000

0007 - SAÚDE HUMANIZAÇÃO DO ATENDIMENTO AO CIDADÃO

23.595.000

1043 - CONSTRUÇÃO, REFORMA E/OU AMPLIAÇÃO DE UNIDADES BÁSICAS DE SAÚDE - UBS

9.395.000

1044 - CONSTRUÇÃO DA FARMÁCIA BÁSICA

4.718.000

1056 - CONSTRUÇÃO DA ACADEMIA DA SAÚDE

9.338.000

2039 - MANUTENÇÃO DA ASSISTÊNCIA FARMACÊUTICA

144.000

305 - Vigilancia Epidemiologica

14.419.000

0007 - SAÚDE HUMANIZAÇÃO DO ATENDIMENTO AO CIDADÃO

14.419.000

2040 - GESTÃO DAS AÇÕES DE VIGILÂNCIA EM SAÚDE

14.419.000



ESTADO DE SERGIPE
MUNICÍPIO DE SAO FRANCISCO

PPA 2014 - 2017

ACOES POR FUNCAO / SUBFUNCAO / PROGRAMA

Anexo II - R\$ 1,00

12 - EDUCAÇÃO	193.877.000
122 - Administracao Geral	44.435.000
0005 - ACESSO INIVERSAL AO ENSINO PÚBLICO DE QUALIDADE	44.435.000
1012 - AQUISIÇÃO DE MOBILIÁRIOS, EQUIPAMENTOS E VEÍCULOS PARA A SECRETARIA DE EDUCAÇÃO	15.112.000
1013 - CONSTRUÇÃO DA SECRETARIA DE EDUCAÇÃO	4.669.000
1058 - CONSTRUÇÃO, REFORMA E AMPLIAÇÃO DE QUADRA ESCOLAR	9.338.000
2014 - MANUTENÇÃO DA SECRETARIA DE EDUCAÇÃO	8.737.000
2015 - MANUTENÇÃO DOS CONSELHOS VINCULADOS À EDUCAÇÃO	4.697.000
2016 - DEMAIS PROGRAMAS DO GOVERNO ESTADUAL E FEDERAL	382.000
2071 - MANUTENÇÃO E DESENVOLV DA EDUCAÇÃO COM RECURSOS ROYALTIES	1.500.000
128 - Formacao de Recursos Humanos	120.000
0005 - ACESSO INIVERSAL AO ENSINO PÚBLICO DE QUALIDADE	120.000
2017 - QUALIFICAÇÃO DE PROFISSIONAIS DO MAGISTÉRIO E SERVIDORES DA SECRETARIA DE EDUCAÇÃO	120.000
243 - Assistencia a Crianca e ao Adolescente	4.669.000
0005 - ACESSO INIVERSAL AO ENSINO PÚBLICO DE QUALIDADE	4.669.000
2018 - APOIO A ESTUDANTES	4.669.000
361 - Ensino Fundamental	72.788.000
0005 - ACESSO INIVERSAL AO ENSINO PÚBLICO DE QUALIDADE	72.788.000
1014 - CONSTRUÇÃO, REFORMA E/OU AMPLIAÇÃO DE UNIDADES DO ENSINO FUNDAMENTAL	5.383.000
1015 - CONSTRUÇÃO DE CENTRO DE INCLUSÃO DIGITAL	9.395.000
1017 - CONSTRUÇÃO, REFORMA E/OU AMPLIAÇÃO DE UNIDADES DO ENSINO FUNDAMENTAL - FUNDEB	4.669.000
2019 - ALIMENTAÇÃO ESCOLAR - ENSINO FUNDAMENTAL	539.000
2020 - DESENVOLVIMENTO E MANUTENÇÃO DO ENSINO FUNDAMENTAL	12.632.000
2021 - PROGRMA DINHEIRO DIRETO NA ESCOLA - PDDE	223.000



ESTADO DE SERGIPE
MUNICÍPIO DE SÃO FRANCISCO

PPA 2014 - 2017

ACOES POR FUNCAO / SUBFUNCAO / PROGRAMA

Anexo II - R\$ 1,00

12 - EDUCAÇÃO	193.877.000
361 - Ensino Fundamental	72.788.000
2022 - MANUTENÇÃO DE SISTEMA DE TRANSPORTE ESCOLAR	20.809.000
2026 - DESENVOLVIMENTO E MANUTENÇÃO DO ENSINO FUNDAMENTAL - FUNDEB	12.874.000
2299 - REMUNERAÇÃO DOS PROFISSIONAIS DO MAGISTÉRIO DA EDUCAÇÃO BÁSICA COM RECURSOS DO FUNDEB - ENSINO FUNDAMENTAL	6.244.000
6299 - REMUNERAÇÃO DOS PROFISSIONAIS DO MAGISTÉRIO DA EDUCAÇÃO BÁSICA COM RECURSOS DO FUNDEB - EJA	20.000
365 - Educacao Infantil	52.771.000
0005 - ACESSO INIVERSAL AO ENSINO PÚBLICO DE QUALIDADE	52.771.000
1016 - CONSTRUÇÃO E REFORMA E/OU AMPLIAÇÃO DE UNIDADES DA EDUCAÇÃO INFANTIL	4.677.000
1018 - CONSTRUÇÃO, REFORMA E/OU AMPLIAÇÃO DE UNIDADES DA EDUCAÇÃO INFANTIL - FUNDEB	4.669.000
2023 - ALIMENTAÇÃO ESCOLAR - EDUCAÇÃO INFANTIL	4.689.000
2024 - DESENVOLVIMENTO E MANUTENÇÃO DA EDUCAÇÃO INFANTIL	20.040.000
2027 - DESENVOLVIMENTO E MANUTENÇÃO DA EDUCAÇÃO INFANTIL - FUNDEB	18.676.000
4299 - REMUNERAÇÃO DOS PROFISSIONAIS DO MAGISTÉRIO DA EDUCAÇÃO BÁSICA COM RECURSOS DO FUNDEB - EDUCAÇÃO INFANTIL	20.000
695 - Turismo	19.094.000
0002 - DESENVOLVIMENTO AS POTENCIALIDADES MUNICIPAIS	19.094.000
1019 - REVITALIZAÇÃO DA LAGOA	245.000
1020 - CONSTRUÇÃO, REFORMA E/OU AMPLIAÇÃO DE QUIOSQUES	4.718.000
1021 - CONTRUÇÃO DE BALNEÁRIO	9.338.000
1022 - CONTRUÇÃO, REFORMA E/OU AMPLIAÇÃO DE PÓRTACIO DE ENTRADA	4.681.000
2028 - PROMOÇÃO DO TURISMO LOCAL	112.000



ESTADO DE SERGIPE
MUNICIPIO DE SAO FRANCISCO

PPA 2014 - 2017

ACOES POR FUNCAO / SUBFUNCAO / PROGRAMA

Anexo II - R\$ 1,00

13 - CULTURA

10.694.000

122 - Administracao Geral

9.810.000

0001 - FORTALECIMENTO DA GESTÃO INSTITUCIONAL

9.810.000

1054 - AQUISIÇÃO DE MOBILIÁRIOS, EQUIPAMENTOS E VEÍCULOS PARA A SECRETARIA DE CULTURA

9.338.000

2056 - MANUTENÇÃO DA SECRETARIA DE CULTURA

472.000

392 - Difusao Cultural

884.000

0004 - INCENTIVO A CULTURA E A PROMOÇÃO DA QUALIDADE DE VIDA

884.000

2057 - INCENTIVO A MANIFESTAÇÕES CULTURAIS E ARTISTICAS

884.000

	69.944.000
acao Geral	22.243.000
ESTÃO DE INFRA-ESTRUTURA E SERVIÇOS URBANOS	22.243.000
026 - AQUISIÇÃO DE MÁQUINAS, EQUIPAMENTOS, MOBILIÁRIOS E VEÍCULOS PARA A SECRETARIA DE OBRAS, TRANSPORTE E SERV. URBANOS	4.681.000
027 - CONSTRUÇÃO DA SEDE DA SECRETARIA DE OBRAS, TRANSPORTE E SERVIÇOS URBANOS	4.669.000
2031 - MANUTENÇÃO DA SECRETARIA DE OBRAS, TRANSPORTE E SERVIÇOS URBANOS	8.212.000
2032 - MANUTENÇÃO E CONSERVAÇÃO DE PRÉDIOS PÚBLICOS	4.681.000
utura Urbana	33.073.000
ESTÃO DE INFRA-ESTRUTURA E SERVIÇOS URBANOS	33.073.000
1028 - CONSTRUÇÃO DA PRAÇA DE EVENTOS	4.685.000
029 - ABERTURA E/OU PAVIMENTAÇÃO DE VIAS	4.761.000
1030 - CONSTRUÇÃO, REFORMA E/OU AMPLIAÇÃO DE PRAÇAS	4.718.000
1031 - URBANIZAÇÃO E/OU ARBORIZAÇÃO DE VIAS E LOGRADOUROS	92.000
1032 - CONSTRUÇÃO, REFORMA E/OU AMPLIAÇÃO DE PASSAGEM MOLHADA	4.718.000
1033 - AQUISIÇÃO DE IMÓVEIS	9.338.000
1053 - DESAPROPRIAÇÃO DE IMOVEIS PARA OBRAS PÚBLICAS	4.761.000
Urbanos	14.628.000
ESTÃO DE INFRA-ESTRUTURA E SERVIÇOS URBANOS	14.628.000
034 - REFORMA E/OU AMPLIAÇÃO DE CEMITÉRIOS	9.338.000
033 - MANUTENÇÃO DE SERVIÇOS PÚBLICOS	5.290.000





15 - URBANISMO

122 - Administr

0003 - C

451 - Infra-Est

0003 - C

452 - Servicios

0003 - C



ESTADO DE SERGIPE
MUNICIPIO DE SAO FRANCISCO

PPA 2014 - 2017

ACOES POR FUNCAO / SUBFUNCAO / PROGRAMA

Anexo II - R\$ 1,00

16 - HABITAÇÃO	4.902.000
481 - Habitacao Rural	4.902.000
0003 - GESTÃO DE INFRA-ESTRUTURA E SERVIÇOS URBANOS	4.902.000
1035 - CONSTRUÇÃO, REFORMA E/OU AMPLIAÇÃO DE UNIDADES HABITACIONAIS	4.902.000



ESTADO DE SERGIPE
MUNICÍPIO DE SÃO FRANCISCO

PPA 2014 - 2017

ACOES POR FUNCAO / SUBFUNCAO / PROGRAMA

Anexo II - R\$ 1,00

17 - SANEAMENTO

23.492.000

512 - Saneamento Basico Urbano

23.492.000

0003 - GESTÃO DE INFRA-ESTRUTURA E SERVIÇOS URBANOS

23.492.000

1036 - CONSTRUÇÃO DA REDE DE SANEAMENTO BÁSICO

4.718.000

1037 - CONSTRUÇÃO DE REDE DE ABASTECIMENTO DE ÁGUA

9.338.000

1038 - CONSTRUÇÃO DE ESTAÇÃO DE TRATAMENTO DE ESGOTO

4.718.000

1039 - CONSTRUÇÃO DE ATERRO SANITÁRIO

4.718.000



ESTADO DE SERGIPE
MUNICÍPIO DE SÃO FRANCISCO

PPA 2014 - 2017

ACOES POR FUNCAO / SUBFUNCAO / PROGRAMA

Anexo II - R\$ 1,00

20 - AGRICULTURA

38.035.000

122 - Administracao Geral

24.020.000

0001 - FORTALECIMENTO DA GESTÃO INSTITUCIONAL

24.020.000

1008 - AQUISIÇÃO DE EQUIPAMENTOS, MOBILIÁRIOS E VEÍCULOS PARA A SECRETARIA DE AGRICULTURA, ABASTECIMENTO E IRRIGAÇÃO

18.676.000

1009 - CONSTRUÇÃO DA SEDE DA SECRETARIA DE AGRICULTURA, ABASTECIMENTO E IRRIGAÇÃO

4.669.000

1057 - REFORMA DO MATADOURO MUNICIPAL

16.000

2012 - MANUTENÇÃO DA SECRETARIA DE AGRICULTURA, ABASTECIMENTO E IRRIGAÇÃO

651.000

2013 - QUALIFICAÇÃO E CAPACITAÇÃO DOS SERVIDORES DA AGRICULTURA

8.000

602 - Promocao da Producao Animal

4.677.000

0001 - FORTALECIMENTO DA GESTÃO INSTITUCIONAL

4.677.000

1010 - CONSTRUÇÃO DO MERCADO MUNICIPAL

4.677.000

605 - Abastecimento

9.338.000

0001 - FORTALECIMENTO DA GESTÃO INSTITUCIONAL

9.338.000

1011 - AQUISIÇÃO DE MÁQUINAS E IMPLEMENTOS AGRÍCOLAS

9.338.000



ESTADO DE SERGIPE
MUNICIPIO DE SAO FRANCISCO

PPA 2014 - 2017

ACOES POR FUNCAO / SUBFUNCAO / PROGRAMA

Anexo II - R\$ 1,00

25 - ENERGIA

4.718.000

752 - Energia Eletrica

4.718.000

0003 - GESTÃO DE INFRA-ESTRUTURA E SERVIÇOS URBANOS

4.718.000

1040 - EXPANSÃO DA REDE ELÉTRICA

4.718.000



ESTADO DE SERGIPE
MUNICIPIO DE SAO FRANCISCO

PPA 2014 - 2017

ACOES POR FUNCAO / SUBFUNCAO / PROGRAMA

Anexo II - R\$ 1,00

26 - TRANSPORTE

9.587.000

122 - Administracao Geral

9.446.000

0003 - GESTÃO DE INFRA-ESTRUTURA E SERVIÇOS URBANOS

9.446.000

1051 - AQUISIÇÃO DE EQUIPAMENTOS, MOBILIÁRIOS E VEÍCULOS PARA A SECRETARIA DE SERVIÇOS RODOVIÁRIOS

9.338.000

2053 - MANUTENÇÃO DA SECRETARIA DE SERVIÇOS RODOVIÁRIOS

108.000

782 - Transporte Rodoviario

141.000

0003 - GESTÃO DE INFRA-ESTRUTURA E SERVIÇOS URBANOS

141.000

1041 - RECUPERAÇÃO DE ESTRADAS VICINAIS

141.000



ESTADO DE SERGIPE
MUNICIPIO DE SAO FRANCISCO

PPA 2014 - 2017

ACOES POR FUNCAO / SUBFUNCAO / PROGRAMA

Anexo II - R\$ 1,00

27 - DESPORTO E LAZER

19.496.000

122 - Administracao Geral

5.097.000

0004 - INCENTIVO A CULTURA E A PROMOÇÃO DA QUALIDADE DE VIDA

5.097.000

1023 - AQUISIÇÃO DE EQUIPAMENTOS, MOBILIÁRIO E VEÍCULOS PARA A SECRETARIA DE ESPORTE, LAZER E TURISMO

4.669.000

2029 - MANUTENÇÃO DA SECRETARIA DE ESPORTE, LAZER E TURISMO

428.000

812 - Desporto Comunitario

9.722.000

0004 - INCENTIVO A CULTURA E A PROMOÇÃO DA QUALIDADE DE VIDA

9.722.000

1024 - CONSTRUÇÃO, REFORMA E/OU AMPLIAÇÃO DE QUADRAS DE ESPORTES

5.045.000

1025 - CONSTRUÇÃO, REFORMA E/OU AMPLIAÇÃO DE CAMPO DE FUTEBOL

4.677.000

813 - Lazer

4.677.000

0004 - INCENTIVO A CULTURA E A PROMOÇÃO DA QUALIDADE DE VIDA

4.677.000

2030 - INSENTIVO AO DESPORTO E AO LAZER

4.677.000



ESTADO DE SERGIPE
MUNICIPIO DE SAO FRANCISCO

PPA 2014 - 2017

ACOES POR FUNCAO / SUBFUNCAO / PROGRAMA

Anexo II - R\$ 1,00

99 - RESERVA DE CONTIGÊNCIA	606.000
999 - RESERVA DE CONTINGENCIA	606.000
0999 - RESERVA DE CONTINGÊNCIA	606.000
9999 - RESERVA DE CONTINGÊNCIA	606.000



ESTADO DE SERGIPE
MUNICÍPIO DE SAO FRANCISCO

PPA 2014 - 2017

RESUMO DAS DESPESAS DOS PROGRAMAS DE GOVERNO

2014

PODER LEGISLATIVO	Despesa Corrente	Despesa Capital	Total
0008 - ATUAÇÃO LEGISLATIVA	699.000	1.048.000	1.747.000
	<u>699.000</u>	<u>1.048.000</u>	<u>1.747.000</u>
PODER EXECUTIVO	Despesa Corrente	Despesa Capital	Total
0001 - FORTALECIMENTO DA GESTÃO INSTITUCIONAL	1.321.000	14.099.000	15.420.000
0002 - DESENVOLVIMENTO AS POTENCIALIDADES MUNICIPAIS	25.000	4.066.000	4.091.000
0003 - GESTÃO DE INFRA-ESTRUTURA E SERVIÇOS URBANOS	879.000	23.246.000	24.125.000
0004 - INCENTIVO A CULTURA E A PROMOÇÃO DA QUALIDADE DE VIDA	1.283.000	3.082.000	4.365.000
0005 - ACESSO INIVERSAL AO ENSINO PÚBLICO DE QUALIDADE	9.873.000	27.575.000	37.448.000
0006 - PROTEÇÃO E INCLUSÃO SOCIAL C/ÊNFASE A POPULAÇÃO MAIS VULNERAVEL	8.971.000	26.038.000	35.009.000
0007 - SAÚDE HUMANIZAÇÃO DO ATENDIMENTO AO CIDADÃO	4.387.000	15.067.000	19.454.000
0009 - DESPESA E CONSULTORIA JURÍDICA DO MUNICÍPIO	1.082.000	1.000.000	2.082.000
0999 - RESERVA DE CONTINGÊNCIA	130.000	0	130.000
	<u>27.951.000</u>	<u>114.173.000</u>	<u>142.124.000</u>
Total para 2014	<u>28.650.000</u>	<u>115.221.000</u>	<u>143.871.000</u>

PODER LEGISLATIVO	Despesa Corrente	Despesa Capital	Total
0008 - ATUAÇÃO LEGISLATIVA	771.000	1.156.000	1.927.000
	<u>771.000</u>	<u>1.156.000</u>	<u>1.927.000</u>
PODER EXECUTIVO	Despesa Corrente	Despesa Capital	Total
0001 - FORTALECIMENTO DA GESTÃO INSTITUCIONAL	1.455.000	15.564.000	17.019.000
0002 - DESENVOLVIMENTO AS POTENCIALIDADES MUNICIPAIS	27.000	4.488.000	4.515.000
0003 - GESTÃO DE INFRA-ESTRUTURA E SERVIÇOS URBANOS	970.000	25.662.000	26.632.000
0004 - INCENTIVO A CULTURA E A PROMOÇÃO DA QUALIDADE DE VIDA	1.416.000	3.403.000	4.819.000
0005 - ACESSO INIVERSAL AO ENSINO PÚBLICO DE QUALIDADE	10.891.000	30.438.000	41.329.000
0006 - PROTEÇÃO E INCLUSÃO SOCIAL C/ÊNFASE A POPULAÇÃO MAIS VULNERAVEL	9.888.000	28.746.000	38.634.000
0007 - SAÚDE HUMANIZAÇÃO DO ATENDIMENTO AO CIDADÃO	4.836.000	16.631.000	21.467.000
0009 - DESPESA E CONSULTORIA JURÍDICA DO MUNICÍPIO	1.195.000	1.104.000	2.299.000



ESTADO DE SERGIPE
MUNICÍPIO DE SAO FRANCISCO

PPA 2014 - 2017

RESUMO DAS DESPESAS DOS PROGRAMAS DE GOVERNO

2015

PODER EXECUTIVO	Despesa Corrente	Despesa Capital	Total
0999 - RESERVA DE CONTINGÊNCIA	143.000	0	143.000
	<u>30.821.000</u>	<u>126.036.000</u>	<u>156.857.000</u>
Total para 2015	31.592.000	127.192.000	158.784.000

PODER LEGISLATIVO	Despesa Corrente	Despesa Capital	Total
0008 - ATUAÇÃO LEGISLATIVA	851.000	1.276.000	2.127.000
	<u>851.000</u>	<u>1.276.000</u>	<u>2.127.000</u>

PODER EXECUTIVO	Despesa Corrente	Despesa Capital	Total
0001 - FORTALECIMENTO DA GESTÃO INSTITUCIONAL	1.606.000	17.185.000	18.791.000
0002 - DESENVOLVIMENTO AS POTENCIALIDADES MUNICIPAIS	29.000	4.956.000	4.985.000
0003 - GESTÃO DE INFRA-ESTRUTURA E SERVIÇOS URBANOS	1.069.000	28.341.000	29.410.000
0004 - INCENTIVO A CULTURA E A PROMOÇÃO DA QUALIDADE DE VIDA	1.564.000	3.757.000	5.321.000
0005 - ACESSO INIVERSAL AO ENSINO PÚBLICO DE QUALIDADE	12.021.000	33.609.000	45.630.000
0006 - PROTEÇÃO E INCLUSÃO SOCIAL C/ÊNFASE A POPULAÇÃO MAIS VULNERAVEL	10.902.000	31.742.000	42.644.000
0007 - SAÚDE HUMANIZAÇÃO DO ATENDIMENTO AO CIDADÃO	5.333.000	18.362.000	23.695.000
0009 - DESPESA E CONSULTORIA JURÍDICA DO MUNICÍPIO	1.320.000	1.219.000	2.539.000
0999 - RESERVA DE CONTINGÊNCIA	158.000	0	158.000
	<u>34.002.000</u>	<u>139.171.000</u>	<u>173.173.000</u>
Total para 2016	34.853.000	140.447.000	175.300.000

PODER LEGISLATIVO	Despesa Corrente	Despesa Capital	Total
0008 - ATUAÇÃO LEGISLATIVA	940.000	1.408.000	2.348.000
	<u>940.000</u>	<u>1.408.000</u>	<u>2.348.000</u>

PODER EXECUTIVO	Despesa Corrente	Despesa Capital	Total
-----------------	------------------	-----------------	-------



ESTADO DE SERGIPE
MUNICÍPIO DE SAO FRANCISCO

PPA 2014 - 2017

RESUMO DAS DESPESAS DOS PROGRAMAS DE GOVERNO

2017

PODER EXECUTIVO	Despesa Corrente	Despesa Capital	Total
0001 - FORTALECIMENTO DA GESTÃO INSTITUCIONAL	1.771.000	18.974.000	20.745.000
0002 - DESENVOLVIMENTO AS POTENCIALIDADES MUNICIPAIS	31.000	5.472.000	5.503.000
0003 - GESTÃO DE INFRA-ESTRUTURA E SERVIÇOS URBANOS	1.179.000	31.297.000	32.476.000
0004 - INCENTIVO A CULTURA E A PROMOÇÃO DA QUALIDADE DE VIDA	1.726.000	4.149.000	5.875.000
0005 - ACESSO INIVERSAL AO ENSINO PÚBLICO DE QUALIDADE	13.269.000	37.107.000	50.376.000
0006 - PROTEÇÃO E INCLUSÃO SOCIAL C/ÊNFASE A POPULAÇÃO MAIS VULNERAVEL	12.022.000	35.050.000	47.072.000
0007 - SAÚDE HUMANIZAÇÃO DO ATENDIMENTO AO CIDADÃO	5.884.000	20.273.000	26.157.000
0009 - DESPESA E CONSULTORIA JURÍDICA DO MUNICÍPIO	1.459.000	1.346.000	2.805.000
0999 - RESERVA DE CONTINGÊNCIA	175.000	0	175.000
	<u>37.516.000</u>	<u>153.668.000</u>	<u>191.184.000</u>
Total para 2017	<u>38.456.000</u>	<u>155.076.000</u>	<u>193.532.000</u>



ESTADO DE SERGIPE
MUNICÍPIO DE SÃO FRANCISCO

PPA 2014 - 2017

PROGRAMAS

R\$ 1,00

PROGRAMA: 0001 - FORTALECIMENTO DA GESTÃO INSTITUCIONAL

Resposavel: 02000-PREFEITURA MUNICIPAL DE SÃO FRANCISCO

Macro Objetivo: OBJETIVO ESTRATÉGICO 1

Justificativa: .

Objetivo:

Publico-Alvo: .

Indicador	Unidade Medida	Data	Indice	Final
ÍNDICE DE SATISFAÇÃO POPULAR	UNIDADE	02/01/2013	1,000	1,000

	2014	2015	2016	2017	TOTAL
Despesa Corrente:	1.321.000	1.455.000	1.606.000	1.771.000	6.153.000
Despesa Capital:	14.099.000	15.564.000	17.185.000	18.974.000	65.822.000
Total:	15.420.000	17.019.000	18.791.000	20.745.000	71.975.000

AÇÃO: 2002 - MANUTENÇÃO DO GABINETE DO PREFEITO

Finalidade:

Produto: PRODUTO 01

Metas	2014	2015	2016	2017
-------	------	------	------	------

	2014	2015	2016	2017	TOTAL
Despesa Corrente:	339.000	374.000	413.000	455.000	1.581.000
Despesa Capital:	0	0	0	0	0
Total:	339.000	374.000	413.000	455.000	1.581.000


AÇÃO: 2003 - MANUTENÇÃO DA SECRETARIA PARTICULAR

Finalidade:

Produto: PRODUTO 01

Metas	2014	2015	2016	2017
-------	------	------	------	------

	2014	2015	2016	2017	TOTAL
Despesa Corrente:	32.000	34.000	37.000	40.000	143.000
Despesa Capital:	0	0	0	0	0
Total:	32.000	34.000	37.000	40.000	143.000



ESTADO DE SERGIPE
MUNICÍPIO DE SÃO FRANCISCO

PPA 2014 - 2017

PROGRAMAS

R\$ 1,00

PROGRAMA: 0001 - FORTALECIMENTO DA GESTÃO INSTITUCIONAL

Responsavel: 02000-PREFEITURA MUNICIPAL DE SÃO FRANCISCO

Macro Objetivo: OBJETIVO ESTRATÉGICO 1

Justificativa: .

Objetivo:

Publico-Alvo: .

Indicador	Unidade Medida	Data	Indice	Final
ÍNDICE DE SATISFAÇÃO POPULAR	UNIDADE	02/01/2013	1,000	1,000

	2014	2015	2016	2017	TOTAL
Despesa Corrente:	1.321.000	1.455.000	1.606.000	1.771.000	6.153.000
Despesa Capital:	14.099.000	15.564.000	17.185.000	18.974.000	65.822.000
Total:	15.420.000	17.019.000	18.791.000	20.745.000	71.975.000

AÇÃO: 2006 - MANUTENÇÃO DA SECRETARIA DE ADMINISTRAÇÃO

Finalidade:

Produto: PRODUTO 01

Metas	2014	2015	2016	2017

	2014	2015	2016	2017	TOTAL
Despesa Corrente:	514.000	568.000	628.000	694.000	2.404.000
Despesa Capital:	0	0	0	0	0
Total:	514.000	568.000	628.000	694.000	2.404.000

AÇÃO: 2008 - QUALIFICAÇÃO DOS SERVIDORES PÚBLICOS MUNICIPAIS

Finalidade:

Produto: PRODUTO 01

Metas	2014	2015	2016	2017

	2014	2015	2016	2017	TOTAL
Despesa Corrente:	5.000	5.000	5.000	5.000	20.000
Despesa Capital:	0	0	0	0	0
Total:	5.000	5.000	5.000	5.000	20.000



ESTADO DE SERGIPE
MUNICÍPIO DE SÃO FRANCISCO

PPA 2014 - 2017

PROGRAMAS

R\$ 1,00

PROGRAMA: 0001 - FORTALECIMENTO DA GESTÃO INSTITUCIONAL

Responsavel: 02000-PREFEITURA MUNICIPAL DE SÃO FRANCISCO

Macro Objetivo: OBJETIVO ESTRATÉGICO 1

Justificativa: .

Objetivo:

Publico-Alvo: .

Indicador	Unidade Medida				Data	Indice	Final
ÍNDICE DE SATISFAÇÃO POPULAR	UNIDADE				02/01/2013	1,000	1,000
	2014	2015	2016	2017	TOTAL		
Despesa Corrente:	1.321.000	1.455.000	1.606.000	1.771.000	6.153.000		
Despesa Capital:	14.099.000	15.564.000	17.185.000	18.974.000	65.822.000		
Total:	15.420.000	17.019.000	18.791.000	20.745.000	71.975.000		

AÇÃO: 2009 - MANUTENÇÃO DE CONVÊNIO PARA A SEGURANÇA PÚBLICA

Finalidade:

Produto: PRODUTO 01

Metas	2014	2015	2016	2017	TOTAL

	2014	2015	2016	2017	TOTAL
Despesa Corrente:	5.000	5.000	5.000	5.000	20.000
Despesa Capital:	0	0	0	0	0
Total:	5.000	5.000	5.000	5.000	20.000

AÇÃO: 2010 - MANUTENÇÃO DA SECRETARIA DE FINANÇAS

Finalidade:

Produto: PRODUTO 01

Metas	2014	2015	2016	2017	TOTAL

	2014	2015	2016	2017	TOTAL
Despesa Corrente:	142.000	156.000	173.000	191.000	662.000
Despesa Capital:	0	0	0	0	0
Total:	142.000	156.000	173.000	191.000	662.000



ESTADO DE SERGIPE
MUNICÍPIO DE SÃO FRANCISCO

PPA 2014 - 2017

PROGRAMAS

R\$ 1,00

PROGRAMA: 0001 - FORTALECIMENTO DA GESTÃO INSTITUCIONAL

Responsavel: 02000-PREFEITURA MUNICIPAL DE SÃO FRANCISCO

Macro Objetivo: OBJETIVO ESTRATÉGICO 1

Justificativa: .

Objetivo:

Publico-Alvo: .

Indicador	Unidade Medida	Data	Indice	Final
ÍNDICE DE SATISFAÇÃO POPULAR	UNIDADE	02/01/2013	1,000	1,000

	2014	2015	2016	2017	TOTAL
Despesa Corrente:	1.321.000	1.455.000	1.606.000	1.771.000	6.153.000
Despesa Capital:	14.099.000	15.564.000	17.185.000	18.974.000	65.822.000
Total:	15.420.000	17.019.000	18.791.000	20.745.000	71.975.000

AÇÃO: 2011 - AMORTIZAÇÃO E ENCARGOS COM A DÍVIDA INTERNA

Finalidade:

Produto: PRODUTO 01

	2014	2015	2016	2017	TOTAL
Despesa Corrente:	10.000	11.000	13.000	15.000	49.000
Despesa Capital:	90.000	99.000	110.000	121.000	420.000
Total:	100.000	110.000	123.000	136.000	469.000

Metas	2014	2015	2016	2017
-------	------	------	------	------

AÇÃO: 2012 - MANUTENÇÃO DA SECRETARIA DE AGRICULTURA, ABASTECIMENTO E IRRIGAÇÃO

Finalidade:

Produto: PRODUTO 01

	2014	2015	2016	2017	TOTAL
Despesa Corrente:	139.000	154.000	170.000	188.000	651.000
Despesa Capital:	0	0	0	0	0
Total:	139.000	154.000	170.000	188.000	651.000

Metas	2014	2015	2016	2017
-------	------	------	------	------



ESTADO DE SERGIPE
MUNICÍPIO DE SÃO FRANCISCO

PPA 2014 - 2017

PROGRAMAS

R\$ 1,00

PROGRAMA: 0001 - FORTALECIMENTO DA GESTÃO INSTITUCIONAL

Responsavel: 02000-PREFEITURA MUNICIPAL DE SÃO FRANCISCO

Macro Objetivo: OBJETIVO ESTRATÉGICO 1

Justificativa: .

Objetivo:

Publico-Alvo: .

Indicador	Unidade Medida	Data	Indice	Final
ÍNDICE DE SATISFAÇÃO POPULAR	UNIDADE	02/01/2013	1,000	1,000

	2014	2015	2016	2017	TOTAL
Despesa Corrente:	1.321.000	1.455.000	1.606.000	1.771.000	6.153.000
Despesa Capital:	14.099.000	15.564.000	17.185.000	18.974.000	65.822.000
Total:	15.420.000	17.019.000	18.791.000	20.745.000	71.975.000

AÇÃO: 2013 - QUALIFICAÇÃO E CAPACITAÇÃO DOS SERVIDORES DA AGRICULTURA

Finalidade:

Produto: PRODUTO 01

	2014	2015	2016	2017	TOTAL
Despesa Corrente:	2.000	2.000	2.000	2.000	8.000
Despesa Capital:	0	0	0	0	0
Total:	2.000	2.000	2.000	2.000	8.000

Metas	2014	2015	2016	2017
-------	------	------	------	------

AÇÃO: 2054 - MANUTENÇÃO DA SECRETARIA DE CONTROLE INTERNO

Finalidade:

Produto: PRODUTO 01

	2014	2015	2016	2017	TOTAL
Despesa Corrente:	32.000	34.000	37.000	40.000	143.000
Despesa Capital:	0	0	0	0	0
Total:	32.000	34.000	37.000	40.000	143.000

Metas	2014	2015	2016	2017
-------	------	------	------	------



ESTADO DE SERGIPE
MUNICÍPIO DE SAO FRANCISCO

PPA 2014 - 2017

PROGRAMAS

R\$ 1,00

PROGRAMA: 0001 - FORTALECIMENTO DA GESTÃO INSTITUCIONAL

Resposavel: 02000-PREFEITURA MUNICIPAL DE SÃO FRANCISCO

Macro Objetivo: OBJETIVO ESTRATÉGICO 1

Justificativa: .

Objetivo:

Publico-Alvo: .

Indicador	Unidade Medida	Data	Índice	Final
ÍNDICE DE SATISFAÇÃO POPULAR	UNIDADE	02/01/2013	1,000	1,000

	2014	2015	2016	2017	TOTAL
Despesa Corrente:	1.321.000	1.455.000	1.606.000	1.771.000	6.153.000
Despesa Capital:	14.099.000	15.564.000	17.185.000	18.974.000	65.822.000
Total:	15.420.000	17.019.000	18.791.000	20.745.000	71.975.000

AÇÃO: 2056 - MANUTENÇÃO DA SECRETARIA DE CULTURA

Finalidade:

Produto: PRODUTO 01

Metas	2014	2015	2016	2017

	2014	2015	2016	2017	TOTAL
Despesa Corrente:	101.000	112.000	123.000	136.000	472.000
Despesa Capital:	0	0	0	0	0
Total:	101.000	112.000	123.000	136.000	472.000

AÇÃO: 1003 - AQUISIÇÃO DE EQUIPAMENTO, MOBILIÁRIOS E VEÍCULOS PARA O GABINETE DO PREFEITO

Finalidade:

Produto: PRODUTO 01

Metas	2014	2015	2016	2017

	2014	2015	2016	2017	TOTAL
Despesa Corrente:	0	0	0	0	0
Despesa Capital:	1.000.000	1.104.000	1.219.000	1.346.000	4.669.000
Total:	1.000.000	1.104.000	1.219.000	1.346.000	4.669.000



ESTADO DE SERGIPE
MUNICÍPIO DE SÃO FRANCISCO

PPA 2014 - 2017

PROGRAMAS

R\$ 1,00

PROGRAMA: 0001 - FORTALECIMENTO DA GESTÃO INSTITUCIONAL

Resposavel: 02000-PREFEITURA MUNICIPAL DE SÃO FRANCISCO

Macro Objetivo: OBJETIVO ESTRATÉGICO 1

Justificativa: .

Objetivo:

Publico-Alvo: .

Indicador	Unidade Medida	Data	Indice	Final
ÍNDICE DE SATISFAÇÃO POPULAR	UNIDADE	02/01/2013	1,000	1,000

	2014	2015	2016	2017	TOTAL
Despesa Corrente:	1.321.000	1.455.000	1.606.000	1.771.000	6.153.000
Despesa Capital:	14.099.000	15.564.000	17.185.000	18.974.000	65.822.000
Total:	15.420.000	17.019.000	18.791.000	20.745.000	71.975.000

AÇÃO: 1004 - AQUISIÇÃO DE EQUIPAMENTOS, MOBILIÁRIOS PARA A SECRETARIA PARTICULA

Finalidade:

Produto: PRODUTO 01

Metas	2014	2015	2016	2017

	2014	2015	2016	2017	TOTAL
Despesa Corrente:	0	0	0	0	0
Despesa Capital:	1.000.000	1.104.000	1.219.000	1.346.000	4.669.000
Total:	1.000.000	1.104.000	1.219.000	1.346.000	4.669.000

AÇÃO: 1006 - AQUISIÇÃO DE EQUIPAMENTOS, MOBILIÁRIOS E VEÍCULOS PARA A SECRETARIA DE ADMINISTRAÇÃO

Finalidade:

Produto: PRODUTO 01

Metas	2014	2015	2016	2017

	2014	2015	2016	2017	TOTAL
Despesa Corrente:	0	0	0	0	0
Despesa Capital:	3.000	3.000	3.000	3.000	12.000
Total:	3.000	3.000	3.000	3.000	12.000



ESTADO DE SERGIPE
MUNICÍPIO DE SÃO FRANCISCO

PPA 2014 - 2017

PROGRAMAS

R\$ 1,00

PROGRAMA: 0001 - FORTALECIMENTO DA GESTÃO INSTITUCIONAL

Responsavel: 02000-PREFEITURA MUNICIPAL DE SÃO FRANCISCO

Macro Objetivo: OBJETIVO ESTRATÉGICO 1

Justificativa: .

Objetivo:

Publico-Alvo: .

Indicador	Unidade Medida	Data	Indice	Final
ÍNDICE DE SATISFAÇÃO POPULAR	UNIDADE	02/01/2013	1,000	1,000

	2014	2015	2016	2017	TOTAL
Despesa Corrente:	1.321.000	1.455.000	1.606.000	1.771.000	6.153.000
Despesa Capital:	14.099.000	15.564.000	17.185.000	18.974.000	65.822.000
Total:	15.420.000	17.019.000	18.791.000	20.745.000	71.975.000

AÇÃO: 1007 - AQUISIÇÃO DE EQUIPAMENTOS, MOBILIÁRIOS E VEÍCULOS PARA A SECRETARIA DE FINANÇAS

Finalidade:

Produto: PRODUTO 01

	2014	2015	2016	2017	TOTAL
Despesa Corrente:	0	0	0	0	0
Despesa Capital:	1.000.000	1.104.000	1.219.000	1.346.000	4.669.000
Total:	1.000.000	1.104.000	1.219.000	1.346.000	4.669.000

Metas	2014	2015	2016	2017

AÇÃO: 1008 - AQUISIÇÃO DE EQUIPAMENTOS, MOBILIÁRIOS E VEÍCULOS PARA A SECRETARIA DE AGRICULTURA, ABASTECIMENTO E IRRIGAÇÃO

Finalidade:

Produto: PRODUTO 01

	2014	2015	2016	2017	TOTAL
Despesa Corrente:	0	0	0	0	0
Despesa Capital:	4.000.000	4.416.000	4.876.000	5.384.000	18.676.000
Total:	4.000.000	4.416.000	4.876.000	5.384.000	18.676.000

Metas	2014	2015	2016	2017



ESTADO DE SERGIPE
MUNICÍPIO DE SÃO FRANCISCO

PPA 2014 - 2017

PROGRAMAS

R\$ 1,00

PROGRAMA: 0001 - FORTALECIMENTO DA GESTÃO INSTITUCIONAL

Responsavel: 02000-PREFEITURA MUNICIPAL DE SÃO FRANCISCO

Macro Objetivo: OBJETIVO ESTRATÉGICO 1

Justificativa: .

Objetivo:

Publico-Alvo: .

Indicador	Unidade Medida	Data	Indice	Final
ÍNDICE DE SATISFAÇÃO POPULAR	UNIDADE	02/01/2013	1,000	1,000

	2014	2015	2016	2017	TOTAL
Despesa Corrente:	1.321.000	1.455.000	1.606.000	1.771.000	6.153.000
Despesa Capital:	14.099.000	15.564.000	17.185.000	18.974.000	65.822.000
Total:	15.420.000	17.019.000	18.791.000	20.745.000	71.975.000

AÇÃO: 1009 - CONSTRUÇÃO DA SEDE DA SECRETARIA DE AGRICULTURA, ABASTECIMENTO E IRRIGAÇÃO

Finalidade:

Produto: PRODUTO 01

Metas	2014	2015	2016	2017

	2014	2015	2016	2017	TOTAL
Despesa Corrente:	0	0	0	0	0
Despesa Capital:	1.000.000	1.104.000	1.219.000	1.346.000	4.669.000
Total:	1.000.000	1.104.000	1.219.000	1.346.000	4.669.000

AÇÃO: 1010 - CONSTRUÇÃO DO MERCADO MUNICIPAL

Finalidade:

Produto: PRODUTO 01

Metas	2014	2015	2016	2017

	2014	2015	2016	2017	TOTAL
Despesa Corrente:	0	0	0	0	0
Despesa Capital:	1.002.000	1.106.000	1.221.000	1.348.000	4.677.000
Total:	1.002.000	1.106.000	1.221.000	1.348.000	4.677.000



ESTADO DE SERGIPE
MUNICÍPIO DE SAO FRANCISCO

PPA 2014 - 2017

PROGRAMAS

R\$ 1,00

PROGRAMA: 0001 - FORTALECIMENTO DA GESTÃO INSTITUCIONAL

Responsavel: 02000-PREFEITURA MUNICIPAL DE SÃO FRANCISCO

Macro Objetivo: OBJETIVO ESTRATÉGICO 1

Justificativa: .

Objetivo:

Publico-Alvo: .

Indicador	Unidade Medida	Data	Indice	Final
ÍNDICE DE SATISFAÇÃO POPULAR	UNIDADE	02/01/2013	1,000	1,000

	2014	2015	2016	2017	TOTAL
Despesa Corrente:	1.321.000	1.455.000	1.606.000	1.771.000	6.153.000
Despesa Capital:	14.099.000	15.564.000	17.185.000	18.974.000	65.822.000
Total:	15.420.000	17.019.000	18.791.000	20.745.000	71.975.000

AÇÃO: 1011 - AQUISIÇÃO DE MÁQUINAS E IMPLEMENTOS AGRÍCOLAS

Finalidade:

Produto: PRODUTO 01

Metas	2014	2015	2016	2017

	2014	2015	2016	2017	TOTAL
Despesa Corrente:	0	0	0	0	0
Despesa Capital:	2.000.000	2.208.000	2.438.000	2.692.000	9.338.000
Total:	2.000.000	2.208.000	2.438.000	2.692.000	9.338.000

AÇÃO: 1052 - AQUISIÇÃO DE MOBILIÁRIO, EQUIPAMENTO E VEÍCULOS PARA A SECRETARIA DE CONTROLE INTERNO

Finalidade:

Produto: PRODUTO 01

Metas	2014	2015	2016	2017

	2014	2015	2016	2017	TOTAL
Despesa Corrente:	0	0	0	0	0
Despesa Capital:	1.000.000	1.104.000	1.219.000	1.346.000	4.669.000
Total:	1.000.000	1.104.000	1.219.000	1.346.000	4.669.000



ESTADO DE SERGIPE
MUNICÍPIO DE SAO FRANCISCO

PPA 2014 - 2017

PROGRAMAS

R\$ 1,00

PROGRAMA: 0001 - FORTALECIMENTO DA GESTÃO INSTITUCIONAL

Responsavel: 02000-PREFEITURA MUNICIPAL DE SÃO FRANCISCO

Macro Objetivo: OBJETIVO ESTRATÉGICO 1

Justificativa: .

Objetivo:

Publico-Alvo: .

Indicador	Unidade Medida	Data	Índice	Final
ÍNDICE DE SATISFAÇÃO POPULAR	UNIDADE	02/01/2013	1,000	1,000

	2014	2015	2016	2017	TOTAL
Despesa Corrente:	1.321.000	1.455.000	1.606.000	1.771.000	6.153.000
Despesa Capital:	14.099.000	15.564.000	17.185.000	18.974.000	65.822.000
Total:	15.420.000	17.019.000	18.791.000	20.745.000	71.975.000

AÇÃO: 1054 - AQUISIÇÃO DE MOBILIÁRIOS, EQUIPAMENTOS E VEÍCULOS PARA A SECRETARIA DE CULTURA

Finalidade:

Produto: PRODUTO 01

	2014	2015	2016	2017	TOTAL
Despesa Corrente:	0	0	0	0	0
Despesa Capital:	2.000.000	2.208.000	2.438.000	2.692.000	9.338.000
Total:	2.000.000	2.208.000	2.438.000	2.692.000	9.338.000

Metas	2014	2015	2016	2017

AÇÃO: 1057 - REFORMA DO MATADOURO MUNICIPAL

Finalidade:

Produto: PRODUTO 01

	2014	2015	2016	2017	TOTAL
Despesa Corrente:	0	0	0	0	0
Despesa Capital:	4.000	4.000	4.000	4.000	16.000
Total:	4.000	4.000	4.000	4.000	16.000

Metas	2014	2015	2016	2017



ESTADO DE SERGIPE
MUNICÍPIO DE SÃO FRANCISCO

PPA 2014 - 2017

PROGRAMAS

R\$ 1,00

PROGRAMA: 0002 - DESENVOLVIMENTO AS POTENCIALIDADES MUNICIPAIS

Resposavel: 02000-PREFEITURA MUNICIPAL DE SÃO FRANCISCO

Macro Objetivo: OBJETIVO ESTRATÉGICO 1

Justificativa: .

Objetivo:

Publico-Alvo: .

Indicador	Unidade Medida	Data	Indice	Final
ÍNDICE DE SATISFAÇÃO POPULAR	UNIDADE	02/01/2013	1,000	1,000

	2014	2015	2016	2017	TOTAL
Despesa Corrente:	25.000	27.000	29.000	31.000	112.000
Despesa Capital:	4.066.000	4.488.000	4.956.000	5.472.000	18.982.000
Total:	4.091.000	4.515.000	4.985.000	5.503.000	19.094.000

AÇÃO: 2028 - PROMOÇÃO DO TURISMO LOCAL

Finalidade:

Produto: PRODUTO 01

Metas	2014	2015	2016	2017

	2014	2015	2016	2017	TOTAL
Despesa Corrente:	25.000	27.000	29.000	31.000	112.000
Despesa Capital:	0	0	0	0	0
Total:	25.000	27.000	29.000	31.000	112.000

AÇÃO: 1019 - REVITALIZAÇÃO DA LAGOA

Finalidade:

Produto: PRODUTO 01

Metas	2014	2015	2016	2017

	2014	2015	2016	2017	TOTAL
Despesa Corrente:	0	0	0	0	0
Despesa Capital:	53.000	58.000	64.000	70.000	245.000
Total:	53.000	58.000	64.000	70.000	245.000



ESTADO DE SERGIPE
MUNICÍPIO DE SÃO FRANCISCO

PPA 2014 - 2017

PROGRAMAS

R\$ 1,00

PROGRAMA: 0002 - DESENVOLVIMENTO AS POTENCIALIDADES MUNICIPAIS

Responsavel: 02000-PREFEITURA MUNICIPAL DE SÃO FRANCISCO

Macro Objetivo: OBJETIVO ESTRATÉGICO 1

Justificativa: .

Objetivo:

Publico-Alvo: .

Indicador	Unidade Medida	Data	Indice	Final
ÍNDICE DE SATISFAÇÃO POPULAR	UNIDADE	02/01/2013	1,000	1,000

	2014	2015	2016	2017	TOTAL
Despesa Corrente:	25.000	27.000	29.000	31.000	112.000
Despesa Capital:	4.066.000	4.488.000	4.956.000	5.472.000	18.982.000
Total:	4.091.000	4.515.000	4.985.000	5.503.000	19.094.000

AÇÃO: 1020 - CONSTRUÇÃO, REFORMA E/OU AMPLIAÇÃO DE QUIOSQUES

Finalidade:

Produto: PRODUTO 01

Metas	2014	2015	2016	2017

	2014	2015	2016	2017	TOTAL
Despesa Corrente:	0	0	0	0	0
Despesa Capital:	1.010.000	1.115.000	1.232.000	1.361.000	4.718.000
Total:	1.010.000	1.115.000	1.232.000	1.361.000	4.718.000


AÇÃO: 1021 - CONTRUÇÃO DE BALNEÁRIO

Finalidade:

Produto: PRODUTO 01

Metas	2014	2015	2016	2017

	2014	2015	2016	2017	TOTAL
Despesa Corrente:	0	0	0	0	0
Despesa Capital:	2.000.000	2.208.000	2.438.000	2.692.000	9.338.000
Total:	2.000.000	2.208.000	2.438.000	2.692.000	9.338.000



ESTADO DE SERGIPE
MUNICÍPIO DE SÃO FRANCISCO

PPA 2014 - 2017

PROGRAMAS

R\$ 1,00

PROGRAMA: 0002 - DESENVOLVIMENTO AS POTENCIALIDADES MUNICIPAIS

Resposavel: 02000-PREFEITURA MUNICIPAL DE SÃO FRANCISCO

Macro Objetivo: OBJETIVO ESTRATÉGICO 1

Justificativa: .

Objetivo:

Publico-Alvo: .

Indicador	Unidade Medida	Data	Indice	Final
ÍNDICE DE SATISFAÇÃO POPULAR	UNIDADE	02/01/2013	1,000	1,000

	2014	2015	2016	2017	TOTAL
Despesa Corrente:	25.000	27.000	29.000	31.000	112.000
Despesa Capital:	4.066.000	4.488.000	4.956.000	5.472.000	18.982.000
Total:	4.091.000	4.515.000	4.985.000	5.503.000	19.094.000

AÇÃO: 1022 - CONTRUÇÃO, REFORMA E/OU AMPLIAÇÃO DE PÓRTACIO DE ENTRADA

Finalidade:

Produto: PRODUTO 01

Metas	2014	2015	2016	2017

	2014	2015	2016	2017	TOTAL
Despesa Corrente:	0	0	0	0	0
Despesa Capital:	1.003.000	1.107.000	1.222.000	1.349.000	4.681.000
Total:	1.003.000	1.107.000	1.222.000	1.349.000	4.681.000



ESTADO DE SERGIPE
MUNICÍPIO DE SÃO FRANCISCO

PPA 2014 - 2017

PROGRAMAS

R\$ 1,00

PROGRAMA: 0003 - GESTÃO DE INFRA-ESTRUTURA E SERVIÇOS URBANOS

Resposavel: 02000-PREFEITURA MUNICIPAL DE SÃO FRANCISCO

Macro Objetivo: OBJETIVO ESTRATÉGICO 1

Justificativa: .

Objetivo:

Publico-Alvo: .

Indicador	Unidade Medida	Data	Indice	Final
ÍNDICE DE SATISFAÇÃO POPULAR	UNIDADE	02/01/2013	1,000	1,000

	2014	2015	2016	2017	TOTAL
Despesa Corrente:	879.000	970.000	1.069.000	1.179.000	4.097.000
Despesa Capital:	23.246.000	25.662.000	28.341.000	31.297.000	108.546.000
Total:	24.125.000	26.632.000	29.410.000	32.476.000	112.643.000

AÇÃO: 2031 - MANUTENÇÃO DA SECRETARIA DE OBRAS, TRANSPORTE E SERVIÇOS URBANOS

Finalidade:

Produto: PRODUTO 01

Metas	2014	2015	2016	2017

	2014	2015	2016	2017	TOTAL
Despesa Corrente:	719.000	794.000	876.000	967.000	3.356.000
Despesa Capital:	1.040.000	1.148.000	1.268.000	1.400.000	4.856.000
Total:	1.759.000	1.942.000	2.144.000	2.367.000	8.212.000

AÇÃO: 2032 - MANUTENÇÃO E CONSERVAÇÃO DE PRÉDIOS PÚBLICOS

Finalidade:

Produto: PRODUTO 01

Metas	2014	2015	2016	2017

	2014	2015	2016	2017	TOTAL
Despesa Corrente:	3.000	3.000	3.000	3.000	12.000
Despesa Capital:	1.000.000	1.104.000	1.219.000	1.346.000	4.669.000
Total:	1.003.000	1.107.000	1.222.000	1.349.000	4.681.000



ESTADO DE SERGIPE
MUNICÍPIO DE SAO FRANCISCO

PPA 2014 - 2017

PROGRAMAS

R\$ 1,00

PROGRAMA: 0003 - GESTÃO DE INFRA-ESTRUTURA E SERVIÇOS URBANOS

Resposavel: 02000-PREFEITURA MUNICIPAL DE SÃO FRANCISCO

Macro Objetivo: OBJETIVO ESTRATÉGICO 1

Justificativa: .

Objetivo:

Publico-Alvo: .

Indicador	Unidade Medida	Data	Indice	Final
ÍNDICE DE SATISFAÇÃO POPULAR	UNIDADE	02/01/2013	1,000	1,000

	2014	2015	2016	2017	TOTAL
Despesa Corrente:	879.000	970.000	1.069.000	1.179.000	4.097.000
Despesa Capital:	23.246.000	25.662.000	28.341.000	31.297.000	108.546.000
Total:	24.125.000	26.632.000	29.410.000	32.476.000	112.643.000

AÇÃO: 2033 - MANUTENÇÃO DE SERVIÇOS PÚBLICOS

Finalidade:

Produto: PRODUTO 01

Metas	2014	2015	2016	2017

	2014	2015	2016	2017	TOTAL
Despesa Corrente:	133.000	147.000	162.000	179.000	621.000
Despesa Capital:	1.000.000	1.104.000	1.219.000	1.346.000	4.669.000
Total:	1.133.000	1.251.000	1.381.000	1.525.000	5.290.000

AÇÃO: 2053 - MANUTENÇÃO DA SECRETARIA DE SERVIÇOS RODOVIÁRIOS

Finalidade:

Produto: PRODUTO 01

Metas	2014	2015	2016	2017

	2014	2015	2016	2017	TOTAL
Despesa Corrente:	24.000	26.000	28.000	30.000	108.000
Despesa Capital:	0	0	0	0	0
Total:	24.000	26.000	28.000	30.000	108.000



ESTADO DE SERGIPE
MUNICIPIO DE SAO FRANCISCO

PPA 2014 - 2017

PROGRAMAS

R\$ 1,00

PROGRAMA: 0003 - GESTÃO DE INFRA-ESTRUTURA E SERVIÇOS URBANOS

Resposavel: 02000-PREFEITURA MUNICIPAL DE SÃO FRANCISCO

Macro Objetivo: OBJETIVO ESTRATÉGICO 1

Justificativa: .

Objetivo:

Publico-Alvo: .

Indicador	Unidade Medida	Data	Indice	Final
ÍNDICE DE SATISFAÇÃO POPULAR	UNIDADE	02/01/2013	1,000	1,000

	2014	2015	2016	2017	TOTAL
Despesa Corrente:	879.000	970.000	1.069.000	1.179.000	4.097.000
Despesa Capital:	23.246.000	25.662.000	28.341.000	31.297.000	108.546.000
Total:	24.125.000	26.632.000	29.410.000	32.476.000	112.643.000

AÇÃO: 1026 - AQUISIÇÃO DE MÁQUINAS, EQUIPAMENTOS, MOBILIÁRIOS E VEÍCULOS PARA A SECRETARIA DE OBRAS, TRANSPORTE E SERV. URBANOS

Finalidade:

Produto: PRODUTO 01

Metas	2014	2015	2016	2017

	2014	2015	2016	2017	TOTAL
Despesa Corrente:	0	0	0	0	0
Despesa Capital:	1.003.000	1.107.000	1.222.000	1.349.000	4.681.000
Total:	1.003.000	1.107.000	1.222.000	1.349.000	4.681.000

AÇÃO: 1027 - CONSTRUÇÃO DA SEDE DA SECRETARIA DE OBRAS, TRANSPORTE E SERVIÇOS URBANOS

Finalidade:

Produto: PRODUTO 01

Metas	2014	2015	2016	2017

	2014	2015	2016	2017	TOTAL
Despesa Corrente:	0	0	0	0	0
Despesa Capital:	1.000.000	1.104.000	1.219.000	1.346.000	4.669.000
Total:	1.000.000	1.104.000	1.219.000	1.346.000	4.669.000



ESTADO DE SERGIPE
MUNICÍPIO DE SÃO FRANCISCO

PPA 2014 - 2017

PROGRAMAS

R\$ 1,00

PROGRAMA: 0003 - GESTÃO DE INFRA-ESTRUTURA E SERVIÇOS URBANOS

Responsavel: 02000-PREFEITURA MUNICIPAL DE SÃO FRANCISCO

Macro Objetivo: OBJETIVO ESTRATÉGICO 1

Justificativa: .

Objetivo:

Publico-Alvo: .

Indicador	Unidade Medida	Data	Indice	Final
ÍNDICE DE SATISFAÇÃO POPULAR	UNIDADE	02/01/2013	1,000	1,000

	2014	2015	2016	2017	TOTAL
Despesa Corrente:	879.000	970.000	1.069.000	1.179.000	4.097.000
Despesa Capital:	23.246.000	25.662.000	28.341.000	31.297.000	108.546.000
Total:	24.125.000	26.632.000	29.410.000	32.476.000	112.643.000

AÇÃO: 1028 - CONSTRUÇÃO DA PRAÇA DE EVENTOS

Finalidade:

Produto: PRODUTO 01

Metas	2014	2015	2016	2017

	2014	2015	2016	2017	TOTAL
Despesa Corrente:	0	0	0	0	0
Despesa Capital:	1.004.000	1.108.000	1.223.000	1.350.000	4.685.000
Total:	1.004.000	1.108.000	1.223.000	1.350.000	4.685.000

AÇÃO: 1029 - ABERTURA E/OU PAVIMENTAÇÃO DE VIAS

Finalidade:

Produto: PRODUTO 01

Metas	2014	2015	2016	2017

	2014	2015	2016	2017	TOTAL
Despesa Corrente:	0	0	0	0	0
Despesa Capital:	1.020.000	1.126.000	1.243.000	1.372.000	4.761.000
Total:	1.020.000	1.126.000	1.243.000	1.372.000	4.761.000



ESTADO DE SERGIPE
MUNICÍPIO DE SÃO FRANCISCO

PPA 2014 - 2017

PROGRAMAS

R\$ 1,00

PROGRAMA: 0003 - GESTÃO DE INFRA-ESTRUTURA E SERVIÇOS URBANOS

Responsavel: 02000-PREFEITURA MUNICIPAL DE SÃO FRANCISCO

Macro Objetivo: OBJETIVO ESTRATÉGICO 1

Justificativa: .

Objetivo:

Publico-Alvo: .

Indicador	Unidade Medida	Data	Indice	Final
ÍNDICE DE SATISFAÇÃO POPULAR	UNIDADE	02/01/2013	1,000	1,000

	2014	2015	2016	2017	TOTAL
Despesa Corrente:	879.000	970.000	1.069.000	1.179.000	4.097.000
Despesa Capital:	23.246.000	25.662.000	28.341.000	31.297.000	108.546.000
Total:	24.125.000	26.632.000	29.410.000	32.476.000	112.643.000

AÇÃO: 1030 - CONSTRUÇÃO, REFORMA E/OU AMPLIAÇÃO DE PRAÇAS

Finalidade:

Produto: PRODUTO 01

Metas	2014	2015	2016	2017

	2014	2015	2016	2017	TOTAL
Despesa Corrente:	0	0	0	0	0
Despesa Capital:	1.010.000	1.115.000	1.232.000	1.361.000	4.718.000
Total:	1.010.000	1.115.000	1.232.000	1.361.000	4.718.000

AÇÃO: 1031 - URBANIZAÇÃO E/OU ARBORIZAÇÃO DE VIAS E LOGRADOUROS

Finalidade:

Produto: PRODUTO 01

Metas	2014	2015	2016	2017

	2014	2015	2016	2017	TOTAL
Despesa Corrente:	0	0	0	0	0
Despesa Capital:	19.000	21.000	24.000	28.000	92.000
Total:	19.000	21.000	24.000	28.000	92.000



ESTADO DE SERGIPE
MUNICÍPIO DE SÃO FRANCISCO

PPA 2014 - 2017

PROGRAMAS

R\$ 1,00

PROGRAMA: 0003 - GESTÃO DE INFRA-ESTRUTURA E SERVIÇOS URBANOS

Resposavel: 02000-PREFEITURA MUNICIPAL DE SÃO FRANCISCO

Macro Objetivo: OBJETIVO ESTRATÉGICO 1

Justificativa: .

Objetivo:

Publico-Alvo: .

Indicador	Unidade Medida	Data	Índice	Final
ÍNDICE DE SATISFAÇÃO POPULAR	UNIDADE	02/01/2013	1,000	1,000

	2014	2015	2016	2017	TOTAL
Despesa Corrente:	879.000	970.000	1.069.000	1.179.000	4.097.000
Despesa Capital:	23.246.000	25.662.000	28.341.000	31.297.000	108.546.000
Total:	24.125.000	26.632.000	29.410.000	32.476.000	112.643.000

AÇÃO: 1032 - CONSTRUÇÃO, REFORMA E/OU AMPLIAÇÃO DE PASSAGEM MOLHADA

Finalidade:

Produto: PRODUTO 01

Metas	2014	2015	2016	2017

	2014	2015	2016	2017	TOTAL
Despesa Corrente:	0	0	0	0	0
Despesa Capital:	1.010.000	1.115.000	1.232.000	1.361.000	4.718.000
Total:	1.010.000	1.115.000	1.232.000	1.361.000	4.718.000


AÇÃO: 1033 - AQUISIÇÃO DE IMÓVEIS

Finalidade:

Produto: PRODUTO 01

Metas	2014	2015	2016	2017

	2014	2015	2016	2017	TOTAL
Despesa Corrente:	0	0	0	0	0
Despesa Capital:	2.000.000	2.208.000	2.438.000	2.692.000	9.338.000
Total:	2.000.000	2.208.000	2.438.000	2.692.000	9.338.000



ESTADO DE SERGIPE
MUNICIPIO DE SAO FRANCISCO

PPA 2014 - 2017

PROGRAMAS

R\$ 1,00

PROGRAMA: 0003 - GESTÃO DE INFRA-ESTRUTURA E SERVIÇOS URBANOS

Resposavel: 02000-PREFEITURA MUNICIPAL DE SÃO FRANCISCO

Macro Objetivo: OBJETIVO ESTRATÉGICO 1

Justificativa: .

Objetivo:

Publico-Alvo: .

Indicador	Unidade Medida	Data	Indice	Final
ÍNDICE DE SATISFAÇÃO POPULAR	UNIDADE	02/01/2013	1,000	1,000

	2014	2015	2016	2017	TOTAL
Despesa Corrente:	879.000	970.000	1.069.000	1.179.000	4.097.000
Despesa Capital:	23.246.000	25.662.000	28.341.000	31.297.000	108.546.000
Total:	24.125.000	26.632.000	29.410.000	32.476.000	112.643.000

AÇÃO: 1034 - REFORMA E/OU AMPLIAÇÃO DE CEMITÉRIOS

Finalidade:

Produto: PRODUTO 01

Metas	2014	2015	2016	2017

	2014	2015	2016	2017	TOTAL
Despesa Corrente:	0	0	0	0	0
Despesa Capital:	2.000.000	2.208.000	2.438.000	2.692.000	9.338.000
Total:	2.000.000	2.208.000	2.438.000	2.692.000	9.338.000

AÇÃO: 1035 - CONSTRUÇÃO, REFORMA E/OU AMPLIAÇÃO DE UNIDADES HABITACIONAIS

Finalidade:

Produto: PRODUTO 01

Metas	2014	2015	2016	2017

	2014	2015	2016	2017	TOTAL
Despesa Corrente:	0	0	0	0	0
Despesa Capital:	1.050.000	1.159.000	1.280.000	1.413.000	4.902.000
Total:	1.050.000	1.159.000	1.280.000	1.413.000	4.902.000



ESTADO DE SERGIPE
MUNICÍPIO DE SÃO FRANCISCO

PPA 2014 - 2017

PROGRAMAS

R\$ 1,00

PROGRAMA: 0003 - GESTÃO DE INFRA-ESTRUTURA E SERVIÇOS URBANOS

Responsavel: 02000-PREFEITURA MUNICIPAL DE SÃO FRANCISCO

Macro Objetivo: OBJETIVO ESTRATÉGICO 1

Justificativa: .

Objetivo:

Publico-Alvo: .

Indicador	Unidade Medida	Data	Indice	Final
ÍNDICE DE SATISFAÇÃO POPULAR	UNIDADE	02/01/2013	1,000	1,000

	2014	2015	2016	2017	TOTAL
Despesa Corrente:	879.000	970.000	1.069.000	1.179.000	4.097.000
Despesa Capital:	23.246.000	25.662.000	28.341.000	31.297.000	108.546.000
Total:	24.125.000	26.632.000	29.410.000	32.476.000	112.643.000

AÇÃO: 1036 - CONSTRUÇÃO DA REDE DE SANEAMENTO BÁSICO

Finalidade:

Produto: PRODUTO 01

	2014	2015	2016	2017	TOTAL
Despesa Corrente:	0	0	0	0	0
Despesa Capital:	1.010.000	1.115.000	1.232.000	1.361.000	4.718.000
Total:	1.010.000	1.115.000	1.232.000	1.361.000	4.718.000

Metas	2014	2015	2016	2017

AÇÃO: 1037 - CONSTRUÇÃO DE REDE DE ABASTECIMENTO DE ÁGUA

Finalidade:

Produto: PRODUTO 01

	2014	2015	2016	2017	TOTAL
Despesa Corrente:	0	0	0	0	0
Despesa Capital:	2.000.000	2.208.000	2.438.000	2.692.000	9.338.000
Total:	2.000.000	2.208.000	2.438.000	2.692.000	9.338.000

Metas	2014	2015	2016	2017



ESTADO DE SERGIPE
MUNICIPIO DE SAO FRANCISCO

PPA 2014 - 2017

PROGRAMAS

R\$ 1,00

PROGRAMA: 0003 - GESTÃO DE INFRA-ESTRUTURA E SERVIÇOS URBANOS

Resposavel: 02000-PREFEITURA MUNICIPAL DE SÃO FRANCISCO

Macro Objetivo: OBJETIVO ESTRATÉGICO 1

Justificativa: .

Objetivo:

Publico-Alvo: .

Indicador	Unidade Medida	Data	Indice	Final
ÍNDICE DE SATISFAÇÃO POPULAR	UNIDADE	02/01/2013	1,000	1,000

	2014	2015	2016	2017	TOTAL
Despesa Corrente:	879.000	970.000	1.069.000	1.179.000	4.097.000
Despesa Capital:	23.246.000	25.662.000	28.341.000	31.297.000	108.546.000
Total:	24.125.000	26.632.000	29.410.000	32.476.000	112.643.000

AÇÃO: 1038 - CONSTRUÇÃO DE ESTAÇÃO DE TRATAMENTO DE ESGOTO

Finalidade:

Produto: PRODUTO 01

	2014	2015	2016	2017	TOTAL
Despesa Corrente:	0	0	0	0	0
Despesa Capital:	1.010.000	1.115.000	1.232.000	1.361.000	4.718.000
Total:	1.010.000	1.115.000	1.232.000	1.361.000	4.718.000

Metas	2014	2015	2016	2017

AÇÃO: 1039 - CONSTRUÇÃO DE ATERRO SANITÁRIO

Finalidade:

Produto: PRODUTO 01

	2014	2015	2016	2017	TOTAL
Despesa Corrente:	0	0	0	0	0
Despesa Capital:	1.010.000	1.115.000	1.232.000	1.361.000	4.718.000
Total:	1.010.000	1.115.000	1.232.000	1.361.000	4.718.000

Metas	2014	2015	2016	2017



ESTADO DE SERGIPE
MUNICÍPIO DE SAO FRANCISCO

PPA 2014 - 2017

PROGRAMAS

R\$ 1,00

PROGRAMA: 0003 - GESTÃO DE INFRA-ESTRUTURA E SERVIÇOS URBANOS

Responsavel: 02000-PREFEITURA MUNICIPAL DE SÃO FRANCISCO

Macro Objetivo: OBJETIVO ESTRATÉGICO 1

Justificativa: .

Objetivo:

Publico-Alvo: .

Indicador	Unidade Medida	Data	Indice	Final
ÍNDICE DE SATISFAÇÃO POPULAR	UNIDADE	02/01/2013	1,000	1,000

	2014	2015	2016	2017	TOTAL
Despesa Corrente:	879.000	970.000	1.069.000	1.179.000	4.097.000
Despesa Capital:	23.246.000	25.662.000	28.341.000	31.297.000	108.546.000
Total:	24.125.000	26.632.000	29.410.000	32.476.000	112.643.000

AÇÃO: 1040 - EXPANSÃO DA REDE ELÉTRICA

Finalidade:

Produto: PRODUTO 01

Metas	2014	2015	2016	2017

	2014	2015	2016	2017	TOTAL
Despesa Corrente:	0	0	0	0	0
Despesa Capital:	1.010.000	1.115.000	1.232.000	1.361.000	4.718.000
Total:	1.010.000	1.115.000	1.232.000	1.361.000	4.718.000

AÇÃO: 1041 - RECUPERAÇÃO DE ESTRADAS VICINAIS

Finalidade:

Produto: PRODUTO 01

Metas	2014	2015	2016	2017

	2014	2015	2016	2017	TOTAL
Despesa Corrente:	0	0	0	0	0
Despesa Capital:	30.000	33.000	37.000	41.000	141.000
Total:	30.000	33.000	37.000	41.000	141.000



ESTADO DE SERGIPE
MUNICÍPIO DE SÃO FRANCISCO

PPA 2014 - 2017

PROGRAMAS

R\$ 1,00

PROGRAMA: 0003 - GESTÃO DE INFRA-ESTRUTURA E SERVIÇOS URBANOS

Responsavel: 02000-PREFEITURA MUNICIPAL DE SÃO FRANCISCO

Macro Objetivo: OBJETIVO ESTRATÉGICO 1

Justificativa: .

Objetivo:

Publico-Alvo: .

Indicador	Unidade Medida	Data	Índice	Final
ÍNDICE DE SATISFAÇÃO POPULAR	UNIDADE	02/01/2013	1,000	1,000

	2014	2015	2016	2017	TOTAL
Despesa Corrente:	879.000	970.000	1.069.000	1.179.000	4.097.000
Despesa Capital:	23.246.000	25.662.000	28.341.000	31.297.000	108.546.000
Total:	24.125.000	26.632.000	29.410.000	32.476.000	112.643.000

AÇÃO: 1051 - AQUISIÇÃO DE EQUIPAMENTOS, MOBILIÁRIOS E VEÍCULOS PARA A SECRETARIA DE SERVIÇOS RODOVIÁRIOS

Finalidade:

Produto: PRODUTO 01

Metas	2014	2015	2016	2017

	2014	2015	2016	2017	TOTAL
Despesa Corrente:	0	0	0	0	0
Despesa Capital:	2.000.000	2.208.000	2.438.000	2.692.000	9.338.000
Total:	2.000.000	2.208.000	2.438.000	2.692.000	9.338.000

AÇÃO: 1053 - DESAPROPRIAÇÃO DE IMOVEIS PARA OBRAS PÚBLICAS

Finalidade:

Produto: PRODUTO 01

Metas	2014	2015	2016	2017

	2014	2015	2016	2017	TOTAL
Despesa Corrente:	0	0	0	0	0
Despesa Capital:	1.020.000	1.126.000	1.243.000	1.372.000	4.761.000
Total:	1.020.000	1.126.000	1.243.000	1.372.000	4.761.000



ESTADO DE SERGIPE
MUNICÍPIO DE SÃO FRANCISCO

PPA 2014 - 2017

PROGRAMAS

R\$ 1,00

PROGRAMA: 0004 - INCENTIVO A CULTURA E A PROMOÇÃO DA QUALIDADE DE VIDA

Responsavel: 02000-PREFEITURA MUNICIPAL DE SÃO FRANCISCO

Macro Objetivo: OBJETIVO ESTRATÉGICO 1

Justificativa: .

Objetivo:

Publico-Alvo: .

Indicador	Unidade Medida	Data	Índice	Final
ÍNDICE DE SATISFAÇÃO POPULAR	UNIDADE	02/01/2013	1,000	1,000

	2014	2015	2016	2017	TOTAL
Despesa Corrente:	1.283.000	1.416.000	1.564.000	1.726.000	5.989.000
Despesa Capital:	3.082.000	3.403.000	3.757.000	4.149.000	14.391.000
Total:	4.365.000	4.819.000	5.321.000	5.875.000	20.380.000

AÇÃO: 2029 - MANUTENÇÃO DA SECRETARIA DE ESPORTE, LAZER E TURISMO

Finalidade:

Produto: PRODUTO 01

	2014	2015	2016	2017	TOTAL
Despesa Corrente:	92.000	101.000	112.000	123.000	428.000
Despesa Capital:	0	0	0	0	0
Total:	92.000	101.000	112.000	123.000	428.000

Metas	2014	2015	2016	2017

AÇÃO: 2030 - INSENTIVO AO DESPORTO E AO LAZER

Finalidade:

Produto: PRODUTO 01

	2014	2015	2016	2017	TOTAL
Despesa Corrente:	1.002.000	1.106.000	1.221.000	1.348.000	4.677.000
Despesa Capital:	0	0	0	0	0
Total:	1.002.000	1.106.000	1.221.000	1.348.000	4.677.000

Metas	2014	2015	2016	2017



ESTADO DE SERGIPE
MUNICÍPIO DE SAO FRANCISCO

PPA 2014 - 2017

PROGRAMAS

R\$ 1,00

PROGRAMA: 0004 - INCENTIVO A CULTURA E A PROMOÇÃO DA QUALIDADE DE VIDA

Responsavel: 02000-PREFEITURA MUNICIPAL DE SÃO FRANCISCO

Macro Objetivo: OBJETIVO ESTRATÉGICO 1

Justificativa: .

Objetivo:

Publico-Alvo: .

Indicador	Unidade Medida	Data	Índice	Final
ÍNDICE DE SATISFAÇÃO POPULAR	UNIDADE	02/01/2013	1,000	1,000

	2014	2015	2016	2017	TOTAL
Despesa Corrente:	1.283.000	1.416.000	1.564.000	1.726.000	5.989.000
Despesa Capital:	3.082.000	3.403.000	3.757.000	4.149.000	14.391.000
Total:	4.365.000	4.819.000	5.321.000	5.875.000	20.380.000

AÇÃO: 2057 - INCENTIVO A MANIFESTAÇÕES CULTURAIS E ARTISTICAS

Finalidade:

Produto: PRODUTO 01

Metas	2014	2015	2016	2017

	2014	2015	2016	2017	TOTAL
Despesa Corrente:	189.000	209.000	231.000	255.000	884.000
Despesa Capital:	0	0	0	0	0
Total:	189.000	209.000	231.000	255.000	884.000


AÇÃO: 1023 - AQUISIÇÃO DE EQUIPAMENTOS, MOBILIÁRIO E VEÍCULOS PARA A SECRETARIA DE ESPORTE, LAZER E TURISMO

Finalidade:

Produto: PRODUTO 01

Metas	2014	2015	2016	2017

	2014	2015	2016	2017	TOTAL
Despesa Corrente:	0	0	0	0	0
Despesa Capital:	1.000.000	1.104.000	1.219.000	1.346.000	4.669.000
Total:	1.000.000	1.104.000	1.219.000	1.346.000	4.669.000



ESTADO DE SERGIPE
MUNICÍPIO DE SAO FRANCISCO

PPA 2014 - 2017

PROGRAMAS

R\$ 1,00

PROGRAMA: 0004 - INCENTIVO A CULTURA E A PROMOÇÃO DA QUALIDADE DE VIDA

Resposavel: 02000-PREFEITURA MUNICIPAL DE SÃO FRANCISCO

Macro Objetivo: OBJETIVO ESTRATÉGICO 1

Justificativa: .

Objetivo:

Publico-Alvo: .

Indicador	Unidade Medida	Data	Indice	Final
ÍNDICE DE SATISFAÇÃO POPULAR	UNIDADE	02/01/2013	1,000	1,000

	2014	2015	2016	2017	TOTAL
Despesa Corrente:	1.283.000	1.416.000	1.564.000	1.726.000	5.989.000
Despesa Capital:	3.082.000	3.403.000	3.757.000	4.149.000	14.391.000
Total:	4.365.000	4.819.000	5.321.000	5.875.000	20.380.000

AÇÃO: 1024 - CONSTRUÇÃO, REFORMA E/OU AMPLIAÇÃO DE QUADRAS DE ESPORTES

Finalidade:

Produto: PRODUTO 01

	2014	2015	2016	2017	TOTAL
Despesa Corrente:	0	0	0	0	0
Despesa Capital:	1.080.000	1.193.000	1.317.000	1.455.000	5.045.000
Total:	1.080.000	1.193.000	1.317.000	1.455.000	5.045.000

AÇÃO: 1025 - CONSTRUÇÃO, REFORMA E/OU AMPLIAÇÃO DE CAMPO DE FUTEBOL

Finalidade:

Produto: PRODUTO 01

	2014	2015	2016	2017	TOTAL
Despesa Corrente:	0	0	0	0	0
Despesa Capital:	1.002.000	1.106.000	1.221.000	1.348.000	4.677.000
Total:	1.002.000	1.106.000	1.221.000	1.348.000	4.677.000



ESTADO DE SERGIPE
MUNICÍPIO DE SÃO FRANCISCO

PPA 2014 - 2017

PROGRAMAS

R\$ 1,00

PROGRAMA: 0005 - ACESSO INIVERSAL AO ENSINO PÚBLICO DE QUALIDADE

Resposavel: 02000-PREFEITURA MUNICIPAL DE SÃO FRANCISCO

Macro Objetivo: OBJETIVO ESTRATÉGICO 1

Justificativa: .

Objetivo:

Publico-Alvo: .

Indicador	Unidade Medida	Data	Indice	Final
ÍNDICE DE SATISFAÇÃO POPULAR	UNIDADE	02/01/2013	1,000	1,000

	2014	2015	2016	2017	TOTAL
Despesa Corrente:	9.873.000	10.891.000	12.021.000	13.269.000	46.054.000
Despesa Capital:	27.575.000	30.438.000	33.609.000	37.107.000	128.729.000
Total:	37.448.000	41.329.000	45.630.000	50.376.000	174.783.000

AÇÃO: 2014 - MANUTENÇÃO DA SECRETARIA DE EDUCAÇÃO

Finalidade:

Produto: PRODUTO 01

	2014	2015	2016	2017	TOTAL
Despesa Corrente:	1.872.000	2.066.000	2.281.000	2.518.000	8.737.000
Despesa Capital:	0	0	0	0	0
Total:	1.872.000	2.066.000	2.281.000	2.518.000	8.737.000

Metas	2014	2015	2016	2017

AÇÃO: 2015 - MANUTENÇÃO DOS CONSELHOS VINCULADOS À EDUCAÇÃO

Finalidade:

Produto: PRODUTO 01

	2014	2015	2016	2017	TOTAL
Despesa Corrente:	7.000	7.000	7.000	7.000	28.000
Despesa Capital:	1.000.000	1.104.000	1.219.000	1.346.000	4.669.000
Total:	1.007.000	1.111.000	1.226.000	1.353.000	4.697.000

Metas	2014	2015	2016	2017



ESTADO DE SERGIPE
MUNICÍPIO DE SÃO FRANCISCO

PPA 2014 - 2017

PROGRAMAS

R\$ 1,00

PROGRAMA: 0005 - ACESSO INIVERSAL AO ENSINO PÚBLICO DE QUALIDADE

Resposavel: 02000-PREFEITURA MUNICIPAL DE SÃO FRANCISCO

Macro Objetivo: OBJETIVO ESTRATÉGICO 1

Justificativa: .

Objetivo:

Publico-Alvo: .

Indicador	Unidade Medida	Data	Indice	Final
ÍNDICE DE SATISFAÇÃO POPULAR	UNIDADE	02/01/2013	1,000	1,000

	2014	2015	2016	2017	TOTAL
Despesa Corrente:	9.873.000	10.891.000	12.021.000	13.269.000	46.054.000
Despesa Capital:	27.575.000	30.438.000	33.609.000	37.107.000	128.729.000
Total:	37.448.000	41.329.000	45.630.000	50.376.000	174.783.000

AÇÃO: 2016 - DEMAIS PROGRAMAS DO GOVERNO ESTADUAL E FEDERAL

Finalidade:

Produto: PRODUTO 01

	2014	2015	2016	2017	TOTAL
Despesa Corrente:	59.000	64.000	70.000	77.000	270.000
Despesa Capital:	25.000	27.000	29.000	31.000	112.000
Total:	84.000	91.000	99.000	108.000	382.000

Metas	2014	2015	2016	2017

AÇÃO: 2017 - QUALIFICAÇÃO DE PROFISSIONAIS DO MAGISTÉRIO E SERVIDORES DA SECRETARIA DE EDUCAÇÃO

Finalidade:

Produto: PRODUTO 01

	2014	2015	2016	2017	TOTAL
Despesa Corrente:	27.000	29.000	31.000	33.000	120.000
Despesa Capital:	0	0	0	0	0
Total:	27.000	29.000	31.000	33.000	120.000

Metas	2014	2015	2016	2017



ESTADO DE SERGIPE
MUNICÍPIO DE SÃO FRANCISCO

PPA 2014 - 2017

PROGRAMAS

R\$ 1,00

PROGRAMA: 0005 - ACESSO INIVERSAL AO ENSINO PÚBLICO DE QUALIDADE

Resposavel: 02000-PREFEITURA MUNICIPAL DE SÃO FRANCISCO

Macro Objetivo: OBJETIVO ESTRATÉGICO 1

Justificativa: .

Objetivo:

Publico-Alvo: .

Indicador	Unidade Medida	Data	Indice	Final
ÍNDICE DE SATISFAÇÃO POPULAR	UNIDADE	02/01/2013	1,000	1,000

	2014	2015	2016	2017	TOTAL
Despesa Corrente:	9.873.000	10.891.000	12.021.000	13.269.000	46.054.000
Despesa Capital:	27.575.000	30.438.000	33.609.000	37.107.000	128.729.000
Total:	37.448.000	41.329.000	45.630.000	50.376.000	174.783.000

AÇÃO: 2018 - APOIO A ESTUDANTES

Finalidade:

Produto: PRODUTO 01

Metas	2014	2015	2016	2017

	2014	2015	2016	2017	TOTAL
Despesa Corrente:	1.000.000	1.104.000	1.219.000	1.346.000	4.669.000
Despesa Capital:	0	0	0	0	0
Total:	1.000.000	1.104.000	1.219.000	1.346.000	4.669.000

AÇÃO: 2019 - ALIMENTAÇÃO ESCOLAR - ENSINO FUNDAMENTAL

Finalidade:

Produto: PRODUTO 01

Metas	2014	2015	2016	2017

	2014	2015	2016	2017	TOTAL
Despesa Corrente:	115.000	127.000	141.000	156.000	539.000
Despesa Capital:	0	0	0	0	0
Total:	115.000	127.000	141.000	156.000	539.000



ESTADO DE SERGIPE
MUNICÍPIO DE SÃO FRANCISCO

PPA 2014 - 2017

PROGRAMAS

R\$ 1,00

PROGRAMA: 0005 - ACESSO INIVERSAL AO ENSINO PÚBLICO DE QUALIDADE

Resposavel: 02000-PREFEITURA MUNICIPAL DE SÃO FRANCISCO

Macro Objetivo: OBJETIVO ESTRATÉGICO 1

Justificativa: .

Objetivo:

Publico-Alvo: .

Indicador	Unidade Medida	Data	Índice	Final
ÍNDICE DE SATISFAÇÃO POPULAR	UNIDADE	02/01/2013	1,000	1,000

	2014	2015	2016	2017	TOTAL
Despesa Corrente:	9.873.000	10.891.000	12.021.000	13.269.000	46.054.000
Despesa Capital:	27.575.000	30.438.000	33.609.000	37.107.000	128.729.000
Total:	37.448.000	41.329.000	45.630.000	50.376.000	174.783.000

AÇÃO: 2020 - DESENVOLVIMENTO E MANUTENÇÃO DO ENSINO FUNDAMENTAL

Finalidade:

Produto: PRODUTO 01

Metas	2014	2015	2016	2017

	2014	2015	2016	2017	TOTAL
Despesa Corrente:	667.000	735.000	811.000	895.000	3.108.000
Despesa Capital:	2.042.000	2.252.000	2.486.000	2.744.000	9.524.000
Total:	2.709.000	2.987.000	3.297.000	3.639.000	12.632.000

AÇÃO: 2021 - PROGRMA DINHEIRO DIRETO NA ESCOLA - PDDE

Finalidade:

Produto: PRODUTO 01

Metas	2014	2015	2016	2017

	2014	2015	2016	2017	TOTAL
Despesa Corrente:	29.000	31.000	34.000	37.000	131.000
Despesa Capital:	20.000	22.000	24.000	26.000	92.000
Total:	49.000	53.000	58.000	63.000	223.000



ESTADO DE SERGIPE
MUNICÍPIO DE SÃO FRANCISCO

PPA 2014 - 2017

PROGRAMAS

R\$ 1,00

PROGRAMA: 0005 - ACESSO INIVERSAL AO ENSINO PÚBLICO DE QUALIDADE

Resposavel: 02000-PREFEITURA MUNICIPAL DE SÃO FRANCISCO

Macro Objetivo: OBJETIVO ESTRATÉGICO 1

Justificativa: .

Objetivo:

Publico-Alvo: .

Indicador	Unidade Medida	Data	Indice	Final
ÍNDICE DE SATISFAÇÃO POPULAR	UNIDADE	02/01/2013	1,000	1,000

	2014	2015	2016	2017	TOTAL
Despesa Corrente:	9.873.000	10.891.000	12.021.000	13.269.000	46.054.000
Despesa Capital:	27.575.000	30.438.000	33.609.000	37.107.000	128.729.000
Total:	37.448.000	41.329.000	45.630.000	50.376.000	174.783.000

AÇÃO: 2022 - MANUTENÇÃO DE SISTEMA DE TRANSPORTE ESCOLAR

Finalidade:

Produto: PRODUTO 01

Metas	2014	2015	2016	2017

	2014	2015	2016	2017	TOTAL
Despesa Corrente:	430.000	473.000	523.000	577.000	2.003.000
Despesa Capital:	4.028.000	4.446.000	4.910.000	5.422.000	18.806.000
Total:	4.458.000	4.919.000	5.433.000	5.999.000	20.809.000

AÇÃO: 2023 - ALIMENTAÇÃO ESCOLAR - EDUCAÇÃO INFANTIL

Finalidade:

Produto: PRODUTO 01

Metas	2014	2015	2016	2017

	2014	2015	2016	2017	TOTAL
Despesa Corrente:	1.005.000	1.109.000	1.224.000	1.351.000	4.689.000
Despesa Capital:	0	0	0	0	0
Total:	1.005.000	1.109.000	1.224.000	1.351.000	4.689.000



ESTADO DE SERGIPE
MUNICIPIO DE SAO FRANCISCO

PPA 2014 - 2017

PROGRAMAS

R\$ 1,00

PROGRAMA: 0005 - ACESSO INIVERSAL AO ENSINO PÚBLICO DE QUALIDADE

Resposavel: 02000-PREFEITURA MUNICIPAL DE SÃO FRANCISCO

Macro Objetivo: OBJETIVO ESTRATÉGICO 1

Justificativa: .

Objetivo:

Publico-Alvo: .

Indicador	Unidade Medida	Data	Indice	Final
ÍNDICE DE SATISFAÇÃO POPULAR	UNIDADE	02/01/2013	1,000	1,000

	2014	2015	2016	2017	TOTAL
Despesa Corrente:	9.873.000	10.891.000	12.021.000	13.269.000	46.054.000
Despesa Capital:	27.575.000	30.438.000	33.609.000	37.107.000	128.729.000
Total:	37.448.000	41.329.000	45.630.000	50.376.000	174.783.000

AÇÃO: 2024 - DESENVOLVIMENTO E MANUTENÇÃO DA EDUCAÇÃO INFANTIL

Finalidade:

Produto: PRODUTO 01

Metas	2014	2015	2016	2017

	2014	2015	2016	2017	TOTAL
Despesa Corrente:	257.000	283.000	311.000	343.000	1.194.000
Despesa Capital:	4.038.000	4.456.000	4.920.000	5.432.000	18.846.000
Total:	4.295.000	4.739.000	5.231.000	5.775.000	20.040.000

AÇÃO: 2026 - DESENVOLVIMENTO E MANUTENÇÃO DO ENSINO FUNDAMENTAL - FUNDEB

Finalidade:

Produto: PRODUTO 01

Metas	2014	2015	2016	2017

	2014	2015	2016	2017	TOTAL
Despesa Corrente:	757.000	836.000	923.000	1.020.000	3.536.000
Despesa Capital:	2.000.000	2.208.000	2.438.000	2.692.000	9.338.000
Total:	2.757.000	3.044.000	3.361.000	3.712.000	12.874.000



ESTADO DE SERGIPE
MUNICIPIO DE SAO FRANCISCO

PPA 2014 - 2017

PROGRAMAS

R\$ 1,00

PROGRAMA: 0005 - ACESSO INIVERSAL AO ENSINO PÚBLICO DE QUALIDADE

Resposavel: 02000-PREFEITURA MUNICIPAL DE SÃO FRANCISCO

Macro Objetivo: OBJETIVO ESTRATÉGICO 1

Justificativa: .

Objetivo:

Publico-Aivo: .

Indicador	Unidade Medida	Data	Indice	Final
ÍNDICE DE SATISFAÇÃO POPULAR	UNIDADE	02/01/2013	1,000	1,000

	2014	2015	2016	2017	TOTAL
Despesa Corrente:	9.873.000	10.891.000	12.021.000	13.269.000	46.054.000
Despesa Capital:	27.575.000	30.438.000	33.609.000	37.107.000	128.729.000
Total:	37.448.000	41.329.000	45.630.000	50.376.000	174.783.000

AÇÃO: 2027 - DESENVOLVIMENTO E MANUTENÇÃO DA EDUCAÇÃO INFANTIL - FUNDEB

Finalidade:

Produto: PRODUTO 01

Metas	2014	2015	2016	2017

	2014	2015	2016	2017	TOTAL
Despesa Corrente:	2.000.000	2.208.000	2.438.000	2.692.000	9.338.000
Despesa Capital:	2.000.000	2.208.000	2.438.000	2.692.000	9.338.000
Total:	4.000.000	4.416.000	4.876.000	5.384.000	18.676.000

AÇÃO: 2071 - MANUTENÇÃO E DESENVOLV DA EDUCAÇÃO COM RECURSOS ROYALTIES

Finalidade:

Produto: PRODUTO 01

Metas	2014	2015	2016	2017

	2014	2015	2016	2017	TOTAL
Despesa Corrente:	301.000	333.000	368.000	406.000	1.408.000
Despesa Capital:	20.000	22.000	24.000	26.000	92.000
Total:	321.000	355.000	392.000	432.000	1.500.000



ESTADO DE SERGIPE
MUNICIPIO DE SAO FRANCISCO

PPA 2014 - 2017

PROGRAMAS

R\$ 1,00

PROGRAMA: 0005 - ACESSO INIVERSAL AO ENSINO PÚBLICO DE QUALIDADE

Resposavel: 02000-PREFEITURA MUNICIPAL DE SÃO FRANCISCO

Macro Objetivo: OBJETIVO ESTRATÉGICO 1

Justificativa: .

Objetivo:

Publico-Alvo: .

Indicador	Unidade Medida	Data	Índice	Final
ÍNDICE DE SATISFAÇÃO POPULAR	UNIDADE	02/01/2013	1,000	1,000

	2014	2015	2016	2017	TOTAL
Despesa Corrente:	9.873.000	10.891.000	12.021.000	13.269.000	46.054.000
Despesa Capital:	27.575.000	30.438.000	33.609.000	37.107.000	128.729.000
Total:	37.448.000	41.329.000	45.630.000	50.376.000	174.783.000

AÇÃO: 2299 - REMUNERAÇÃO DOS PROFISSIONAIS DO MAGISTÉRIO DA EDUCAÇÃO BÁSICA COM RECURSOS DO FUNDEB - ENSINO FUNDAMENTAL

Finalidade:

Produto: PRODUTO 01

Metas	2014	2015	2016	2017

	2014	2015	2016	2017	TOTAL
Despesa Corrente:	1.337.000	1.476.000	1.630.000	1.801.000	6.244.000
Despesa Capital:	0	0	0	0	0
Total:	1.337.000	1.476.000	1.630.000	1.801.000	6.244.000


AÇÃO: 4299 - REMUNERAÇÃO DOS PROFISSIONAIS DO MAGISTÉRIO DA EDUCAÇÃO BÁSICA COM RECURSOS DO FUNDEB - EDUCAÇÃO INFANTIL

Finalidade:

Produto: PRODUTO 01

Metas	2014	2015	2016	2017

	2014	2015	2016	2017	TOTAL
Despesa Corrente:	5.000	5.000	5.000	5.000	20.000
Despesa Capital:	0	0	0	0	0
Total:	5.000	5.000	5.000	5.000	20.000



ESTADO DE SERGIPE
MUNICÍPIO DE SÃO FRANCISCO

PPA 2014 - 2017

PROGRAMAS

R\$ 1,00

PROGRAMA: 0005 - ACESSO INIVERSAL AO ENSINO PÚBLICO DE QUALIDADE

Resposavel: 02000-PREFEITURA MUNICIPAL DE SÃO FRANCISCO

Macro Objetivo: OBJETIVO ESTRATÉGICO 1

Justificativa: .

Objetivo:

Publico-Alvo: .

Indicador	Unidade Medida	Data	Indice	Final
ÍNDICE DE SATISFAÇÃO POPULAR	UNIDADE	02/01/2013	1,000	1,000

	2014	2015	2016	2017	TOTAL
Despesa Corrente:	9.873.000	10.891.000	12.021.000	13.269.000	46.054.000
Despesa Capital:	27.575.000	30.438.000	33.609.000	37.107.000	128.729.000
Total:	37.448.000	41.329.000	45.630.000	50.376.000	174.783.000

AÇÃO: 6299 - REMUNERAÇÃO DOS PROFISSIONAIS DO MAGISTÉRIO DA EDUCAÇÃO BÁSICA COM RECURSOS DO FUNDEB - EJA

Finalidade:

Produto: PRODUTO 01

Metas	2014	2015	2016	2017

	2014	2015	2016	2017	TOTAL
Despesa Corrente:	5.000	5.000	5.000	5.000	20.000
Despesa Capital:	0	0	0	0	0
Total:	5.000	5.000	5.000	5.000	20.000

AÇÃO: 1012 - AQUISIÇÃO DE MOBILIÁRIOS, EQUIPAMENTOS E VEÍCULOS PARA A SECRETARIA DE EDUCAÇÃO

Finalidade:

Produto: PRODUTO 01

Metas	2014	2015	2016	2017

	2014	2015	2016	2017	TOTAL
Despesa Corrente:	0	0	0	0	0
Despesa Capital:	3.236.000	3.573.000	3.946.000	4.357.000	15.112.000
Total:	3.236.000	3.573.000	3.946.000	4.357.000	15.112.000



ESTADO DE SERGIPE
MUNICÍPIO DE SÃO FRANCISCO

PPA 2014 - 2017

PROGRAMAS

R\$ 1,00

PROGRAMA: 0005 - ACESSO INIVERSAL AO ENSINO PÚBLICO DE QUALIDADE

Resposavel: 02000-PREFEITURA MUNICIPAL DE SÃO FRANCISCO

Macro Objetivo: OBJETIVO ESTRATÉGICO 1

Justificativa: .

Objetivo:

Publico-Alvo: .

Indicador	Unidade Medida	Data	Índice	Final
ÍNDICE DE SATISFAÇÃO POPULAR	UNIDADE	02/01/2013	1,000	1,000

	2014	2015	2016	2017	TOTAL
Despesa Corrente:	9.873.000	10.891.000	12.021.000	13.269.000	46.054.000
Despesa Capital:	27.575.000	30.438.000	33.609.000	37.107.000	128.729.000
Total:	37.448.000	41.329.000	45.630.000	50.376.000	174.783.000

AÇÃO: 1013 - CONSTRUÇÃO DA SECRETARIA DE EDUCAÇÃO

Finalidade:

Produto: PRODUTO 01

	2014	2015	2016	2017	TOTAL
Despesa Corrente:	0	0	0	0	0
Despesa Capital:	1.000.000	1.104.000	1.219.000	1.346.000	4.669.000
Total:	1.000.000	1.104.000	1.219.000	1.346.000	4.669.000

Metas	2014	2015	2016	2017

AÇÃO: 1014 - CONSTRUÇÃO, REFORMA E/OU AMPLIAÇÃO DE UNIDADES DO ENSINO FUNDAMENTAL

Finalidade:

Produto: PRODUTO 01

	2014	2015	2016	2017	TOTAL
Despesa Corrente:	0	0	0	0	0
Despesa Capital:	1.152.000	1.273.000	1.406.000	1.552.000	5.383.000
Total:	1.152.000	1.273.000	1.406.000	1.552.000	5.383.000

Metas	2014	2015	2016	2017



ESTADO DE SERGIPE
MUNICÍPIO DE SÃO FRANCISCO

PPA 2014 - 2017

PROGRAMAS

R\$ 1,00

PROGRAMA: 0005 - ACESSO INIVERSAL AO ENSINO PÚBLICO DE QUALIDADE

Resposavel: 02000-PREFEITURA MUNICIPAL DE SÃO FRANCISCO

Macro Objetivo: OBJETIVO ESTRATÉGICO 1

Justificativa: .

Objetivo:

Publico-Alvo: .

Indicador	Unidade Medida	Data	Indice	Final
ÍNDICE DE SATISFAÇÃO POPULAR	UNIDADE	02/01/2013	1,000	1,000

	2014	2015	2016	2017	TOTAL
Despesa Corrente:	9.873.000	10.891.000	12.021.000	13.269.000	46.054.000
Despesa Capital:	27.575.000	30.438.000	33.609.000	37.107.000	128.729.000
Total:	37.448.000	41.329.000	45.630.000	50.376.000	174.783.000

AÇÃO: 1015 - CONSTRUÇÃO DE CENTRO DE INCLUSÃO DIGITAL

Finalidade:

Produto: PRODUTO 01

Metas	2014	2015	2016	2017

	2014	2015	2016	2017	TOTAL
Despesa Corrente:	0	0	0	0	0
Despesa Capital:	2.012.000	2.221.000	2.453.000	2.709.000	9.395.000
Total:	2.012.000	2.221.000	2.453.000	2.709.000	9.395.000

AÇÃO: 1016 - CONSTRUÇÃO E REFORMA E/OU AMPLIAÇÃO DE UNIDADES DA EDUCAÇÃO INFANTIL

Finalidade:

Produto: PRODUTO 01

Metas	2014	2015	2016	2017

	2014	2015	2016	2017	TOTAL
Despesa Corrente:	0	0	0	0	0
Despesa Capital:	1.002.000	1.106.000	1.221.000	1.348.000	4.677.000
Total:	1.002.000	1.106.000	1.221.000	1.348.000	4.677.000



ESTADO DE SERGIPE
MUNICÍPIO DE SÃO FRANCISCO

PPA 2014 - 2017

PROGRAMAS

R\$ 1,00

PROGRAMA: 0005 - ACESSO INIVERSAL AO ENSINO PÚBLICO DE QUALIDADE

Resposavel: 02000-PREFEITURA MUNICIPAL DE SÃO FRANCISCO

Macro Objetivo: OBJETIVO ESTRATÉGICO 1

Justificativa: .

Objetivo:

Publico-Alvo: .

Indicador	Unidade Medida	Data	Indice	Final
ÍNDICE DE SATISFAÇÃO POPULAR	UNIDADE	02/01/2013	1,000	1,000

	2014	2015	2016	2017	TOTAL
Despesa Corrente:	9.873.000	10.891.000	12.021.000	13.269.000	46.054.000
Despesa Capital:	27.575.000	30.438.000	33.609.000	37.107.000	128.729.000
Total:	37.448.000	41.329.000	45.630.000	50.376.000	174.783.000

AÇÃO: 1017 - CONSTRUÇÃO, REFORMA E/OU AMPLIAÇÃO DE UNIDADES DO ENSINO FUNDAMENTAL - FUNDEB

Finalidade:

Produto: PRODUTO 01

	2014	2015	2016	2017	TOTAL
Despesa Corrente:	0	0	0	0	0
Despesa Capital:	1.000.000	1.104.000	1.219.000	1.346.000	4.669.000
Total:	1.000.000	1.104.000	1.219.000	1.346.000	4.669.000

Metas	2014	2015	2016	2017

AÇÃO: 1018 - CONSTRUÇÃO, REFORMA E/OU AMPLIAÇÃO DE UNIDADES DA EDUCAÇÃO INFANTIL - FUNDEB

Finalidade:

Produto: PRODUTO 01

	2014	2015	2016	2017	TOTAL
Despesa Corrente:	0	0	0	0	0
Despesa Capital:	1.000.000	1.104.000	1.219.000	1.346.000	4.669.000
Total:	1.000.000	1.104.000	1.219.000	1.346.000	4.669.000

Metas	2014	2015	2016	2017



ESTADO DE SERGIPE
MUNICÍPIO DE SÃO FRANCISCO

PPA 2014 - 2017

PROGRAMAS

R\$ 1,00

PROGRAMA: 0005 - ACESSO INIVERSAL AO ENSINO PÚBLICO DE QUALIDADE

Resposavel: 02000-PREFEITURA MUNICIPAL DE SÃO FRANCISCO

Macro Objetivo: OBJETIVO ESTRATÉGICO 1

Justificativa: .

Objetivo:

Publico-Alvo: .

Indicador	Unidade Medida	Data	Indice	Final
ÍNDICE DE SATISFAÇÃO POPULAR	UNIDADE	02/01/2013	1,000	1,000

	2014	2015	2016	2017	TOTAL
Despesa Corrente:	9.873.000	10.891.000	12.021.000	13.269.000	46.054.000
Despesa Capital:	27.575.000	30.438.000	33.609.000	37.107.000	128.729.000
Total:	37.448.000	41.329.000	45.630.000	50.376.000	174.783.000

AÇÃO: 1058 - CONSTRUÇÃO, REFORMA E AMPLIAÇÃO DE QUADRA ESCOLAR

Finalidade:

Produto: PRODUTO 01

Metas	2014	2015	2016	2017
-------	------	------	------	------

	2014	2015	2016	2017	TOTAL
Despesa Corrente:	0	0	0	0	0
Despesa Capital:	2.000.000	2.208.000	2.438.000	2.692.000	9.338.000
Total:	2.000.000	2.208.000	2.438.000	2.692.000	9.338.000



ESTADO DE SERGIPE
MUNICÍPIO DE SÃO FRANCISCO

PPA 2014 - 2017

PROGRAMAS

R\$ 1,00

PROGRAMA: 0006 - PROTEÇÃO E INCLUSÃO SOCIAL C/ÊNFASE A POPULAÇÃO MAIS VULNERAVEL

Responsavel: 12000-SECRETARIA DE AÇÃO SOCIAL

Macro Objetivo: OBJETIVO ESTRATÉGICO 1

Justificativa: .

Objetivo:

Publico-Alvo: .

Indicador	Unidade Medida	Data	Indice	Final
ÍNDICE DE SATISFAÇÃO POPULAR	UNIDADE	02/01/2013	1,000	1,000

	2014	2015	2016	2017	TOTAL
Despesa Corrente:	8.971.000	9.888.000	10.902.000	12.022.000	41.783.000
Despesa Capital:	26.038.000	28.746.000	31.742.000	35.050.000	121.576.000
Total:	35.009.000	38.634.000	42.644.000	47.072.000	163.359.000

AÇÃO: 2041 - MANUTENÇÃO DA SECRETARIA DE AÇÃO SOCIAL

Finalidade:

Produto: PRODUTO 01

	2014	2015	2016	2017	TOTAL
Despesa Corrente:	1.282.000	1.415.000	1.563.000	1.727.000	5.987.000
Despesa Capital:	0	0	0	0	0
Total:	1.282.000	1.415.000	1.563.000	1.727.000	5.987.000

Metas	2014	2015	2016	2017
-------	------	------	------	------

AÇÃO: 2042 - MANUTENÇÃO DOS DEMAIS CONSELHOS VINCULADOS A SECRETARIA DE AÇÃO SOCIAL

Finalidade:

Produto: PRODUTO 01

	2014	2015	2016	2017	TOTAL
Despesa Corrente:	8.000	8.000	8.000	8.000	32.000
Despesa Capital:	1.000.000	1.104.000	1.219.000	1.346.000	4.669.000
Total:	1.008.000	1.112.000	1.227.000	1.354.000	4.701.000

Metas	2014	2015	2016	2017
-------	------	------	------	------



ESTADO DE SERGIPE
MUNICÍPIO DE SAO FRANCISCO

PPA 2014 - 2017

PROGRAMAS

R\$ 1,00

PROGRAMA: 0006 - PROTEÇÃO E INCLUSÃO SOCIAL C/ÊNFASE A POPULAÇÃO MAIS VULNERAVEL

Responsavel: 12000-SECRETARIA DE AÇÃO SOCIAL

Macro Objetivo: OBJETIVO ESTRATÉGICO 1

Justificativa: .

Objetivo:

Publico-Alvo: .

Indicador	Unidade Medida	Data	Indice	Final
ÍNDICE DE SATISFAÇÃO POPULAR	UNIDADE	02/01/2013	1,000	1,000

	2014	2015	2016	2017	TOTAL
Despesa Corrente:	8.971.000	9.888.000	10.902.000	12.022.000	41.783.000
Despesa Capital:	26.038.000	28.746.000	31.742.000	35.050.000	121.576.000
Total:	35.009.000	38.634.000	42.644.000	47.072.000	163.359.000

AÇÃO: 2043 - PROGRAMAS DE ASSISTÊNCIA SOCIAL E COMUNITÁRIA

Finalidade:

Produto: PRODUTO 01

	2014	2015	2016	2017	TOTAL
Despesa Corrente:	1.009.000	1.114.000	1.230.000	1.359.000	4.712.000
Despesa Capital:	2.000.000	2.208.000	2.438.000	2.692.000	9.338.000
Total:	3.009.000	3.322.000	3.668.000	4.051.000	14.050.000

Metas	2014	2015	2016	2017

AÇÃO: 2044 - BENEFÍCIO DA PRESTAÇÃO CONTINUADA NA ESCOLA

Finalidade:

Produto: PRODUTO 01

	2014	2015	2016	2017	TOTAL
Despesa Corrente:	0	0	0	0	0
Despesa Capital:	0	0	0	0	0
Total:	0	0	0	0	0

Metas	2014	2015	2016	2017



ESTADO DE SERGIPE
MUNICÍPIO DE SAO FRANCISCO

PPA 2014 - 2017

PROGRAMAS

R\$ 1,00

PROGRAMA: 0006 - PROTEÇÃO E INCLUSÃO SOCIAL C/ÊNFASE A POPULAÇÃO MAIS VULNERAVEL

Responsavel: 12000-SECRETARIA DE AÇÃO SOCIAL

Macro Objetivo: OBJETIVO ESTRATÉGICO 1

Justificativa: .

Objetivo:

Publico-Alvo: .

Indicador	Unidade Medida	Data	Índice	Final
ÍNDICE DE SATISFAÇÃO POPULAR	UNIDADE	02/01/2013	1,000	1,000

	2014	2015	2016	2017	TOTAL
Despesa Corrente:	8.971.000	9.888.000	10.902.000	12.022.000	41.783.000
Despesa Capital:	26.038.000	28.746.000	31.742.000	35.050.000	121.576.000
Total:	35.009.000	38.634.000	42.644.000	47.072.000	163.359.000

AÇÃO: 2048 - DEMAIS SERVIÇOS DO GOVERNO FEDERAL E/OU ESTADUAL - PSB

Finalidade:

Produto: PRODUTO 01

	2014	2015	2016	2017	TOTAL
Despesa Corrente:	1.046.000	1.156.000	1.277.000	1.410.000	4.889.000
Despesa Capital:	2.011.000	2.221.000	2.453.000	2.709.000	9.394.000
Total:	3.057.000	3.377.000	3.730.000	4.119.000	14.283.000

Metas	2014	2015	2016	2017

AÇÃO: 2049 - GESTÃO DO PROGRAMA BOLSA FAMÍLIA E CADASTRO ÚNICO - IGD - PBF

Finalidade:

Produto: PRODUTO 01

	2014	2015	2016	2017	TOTAL
Despesa Corrente:	98.000	108.000	118.000	131.000	455.000
Despesa Capital:	2.000	2.000	2.000	2.000	8.000
Total:	100.000	110.000	120.000	133.000	463.000

Metas	2014	2015	2016	2017



ESTADO DE SERGIPE
MUNICÍPIO DE SÃO FRANCISCO

PPA 2014 - 2017

PROGRAMAS

R\$ 1,00

PROGRAMA: 0006 - PROTEÇÃO E INCLUSÃO SOCIAL C/ÊNFASE A POPULAÇÃO MAIS VULNERAVEL

Responsavel: 12000-SECRETARIA DE AÇÃO SOCIAL

Macro Objetivo: OBJETIVO ESTRATÉGICO 1

Justificativa: .

Objetivo:

Publico-Alvo: .

Indicador	Unidade Medida	Data	Indice	Final
ÍNDICE DE SATISFAÇÃO POPULAR	UNIDADE	02/01/2013	1,000	1,000

	2014	2015	2016	2017	TOTAL
Despesa Corrente:	8.971.000	9.888.000	10.902.000	12.022.000	41.783.000
Despesa Capital:	26.038.000	28.746.000	31.742.000	35.050.000	121.576.000
Total:	35.009.000	38.634.000	42.644.000	47.072.000	163.359.000

AÇÃO: 2050 - MANUTENÇÃO DO PROGRAMA BOLSA FAMILIA SÃO FRANCISCO

Finalidade:

Produto: PRODUTO 01

Metas	2014	2015	2016	2017

	2014	2015	2016	2017	TOTAL
Despesa Corrente:	2.063.000	2.277.000	2.514.000	2.775.000	9.629.000
Despesa Capital:	2.000.000	2.208.000	2.438.000	2.692.000	9.338.000
Total:	4.063.000	4.485.000	4.952.000	5.467.000	18.967.000

AÇÃO: 2051 - MANUTENÇÃO DO FUNDO MUNICIPAL DOS DIREITOS DA CRIANÇA E DO ADOLESCENTE

Finalidade:

Produto: PRODUTO 01

Metas	2014	2015	2016	2017

	2014	2015	2016	2017	TOTAL
Despesa Corrente:	1.091.000	1.203.000	1.327.000	1.464.000	5.085.000
Despesa Capital:	13.000	14.000	16.000	18.000	61.000
Total:	1.104.000	1.217.000	1.343.000	1.482.000	5.146.000



ESTADO DE SERGIPE
MUNICÍPIO DE SÃO FRANCISCO

PPA 2014 - 2017

PROGRAMAS

R\$ 1,00

PROGRAMA: 0006 - PROTEÇÃO E INCLUSÃO SOCIAL C/ÊNFASE A POPULAÇÃO MAIS VULNERAVEL

Responsavel: 12000-SECRETARIA DE AÇÃO SOCIAL

Macro Objetivo: OBJETIVO ESTRATÉGICO 1

Justificativa: .

Objetivo:

Publico-Alvo: .

Indicador	Unidade Medida	Data	Indice	Final
ÍNDICE DE SATISFAÇÃO POPULAR	UNIDADE	02/01/2013	1,000	1,000

	2014	2015	2016	2017	TOTAL
Despesa Corrente:	8.971.000	9.888.000	10.902.000	12.022.000	41.783.000
Despesa Capital:	26.038.000	28.746.000	31.742.000	35.050.000	121.576.000
Total:	35.009.000	38.634.000	42.644.000	47.072.000	163.359.000

AÇÃO: 2052 - AÇÕES VOLTADAS A CRIANÇA E AO ADOLESCENTE EM SITUAÇÃO DE RISCO

Finalidade:

Produto: PRODUTO 01

Metas	2014	2015	2016	2017
-------	------	------	------	------

	2014	2015	2016	2017	TOTAL
Despesa Corrente:	1.003.000	1.107.000	1.222.000	1.349.000	4.681.000
Despesa Capital:	2.000.000	2.208.000	2.438.000	2.692.000	9.338.000
Total:	3.003.000	3.315.000	3.660.000	4.041.000	14.019.000

AÇÃO: 2055 - GESTÃO DO SUAS - IGD SUAS

Finalidade:

Produto: PRODUTO 01

Metas	2014	2015	2016	2017
-------	------	------	------	------

	2014	2015	2016	2017	TOTAL
Despesa Corrente:	4.000	4.000	4.000	4.000	16.000
Despesa Capital:	2.000.000	2.208.000	2.438.000	2.692.000	9.338.000
Total:	2.004.000	2.212.000	2.442.000	2.696.000	9.354.000



ESTADO DE SERGIPE
MUNICIPIO DE SAO FRANCISCO

PPA 2014 - 2017

PROGRAMAS

R\$ 1,00

PROGRAMA: 0006 - PROTEÇÃO E INCLUSÃO SOCIAL C/ÊNFASE A POPULAÇÃO MAIS VULNERAVEL

Resposavel: 12000-SECRETARIA DE AÇÃO SOCIAL

Macro Objetivo: OBJETIVO ESTRATÉGICO 1

Justificativa: .

Objetivo:

Publico-Alvo: .

Indicador	Unidade Medida	Data	Indice	Final
ÍNDICE DE SATISFAÇÃO POPULAR	UNIDADE	02/01/2013	1,000	1,000

	2014	2015	2016	2017	TOTAL
Despesa Corrente:	8.971.000	9.888.000	10.902.000	12.022.000	41.783.000
Despesa Capital:	26.038.000	28.746.000	31.742.000	35.050.000	121.576.000
Total:	35.009.000	38.634.000	42.644.000	47.072.000	163.359.000

AÇÃO: 2058 - MANUTENÇÃO DO CONSELHO TUTELAR

Finalidade:

Produto: PRODUTO 01

Metas	2014	2015	2016	2017

	2014	2015	2016	2017	TOTAL
Despesa Corrente:	64.000	70.000	77.000	85.000	296.000
Despesa Capital:	1.000.000	1.104.000	1.219.000	1.346.000	4.669.000
Total:	1.064.000	1.174.000	1.296.000	1.431.000	4.965.000

AÇÃO: 2059 - SERVIÇO DE PRESTAÇÃO E ATENDIMENTO INTEGRADO À FAMÍLIA - PAIF

Finalidade:

Produto: PRODUTO 01

Metas	2014	2015	2016	2017

	2014	2015	2016	2017	TOTAL
Despesa Corrente:	31.000	33.000	35.000	37.000	136.000
Despesa Capital:	0	0	0	0	0
Total:	31.000	33.000	35.000	37.000	136.000



ESTADO DE SERGIPE
MUNICÍPIO DE SAO FRANCISCO

PPA 2014 - 2017

PROGRAMAS

R\$ 1,00

PROGRAMA: 0006 - PROTEÇÃO E INCLUSÃO SOCIAL C/ ÊNFASE A POPULAÇÃO MAIS VULNERAVEL

Resposavel: 12000-SECRETARIA DE AÇÃO SOCIAL

Macro Objetivo: OBJETIVO ESTRATÉGICO 1

Justificativa: .

Objetivo:

Publico-Alvo: .

Indicador	Unidade Medida	Data	Índice	Final
ÍNDICE DE SATISFAÇÃO POPULAR	UNIDADE	02/01/2013	1,000	1,000

	2014	2015	2016	2017	TOTAL
Despesa Corrente:	8.971.000	9.888.000	10.902.000	12.022.000	41.783.000
Despesa Capital:	26.038.000	28.746.000	31.742.000	35.050.000	121.576.000
Total:	35.009.000	38.634.000	42.644.000	47.072.000	163.359.000

AÇÃO: 2060 - SERVIÇOS DE CONVIVÊNCIA E FORTALECIMENTO DE VÍNCULOS (ASSISTÊNCIA AO ADOLESCENTE) - PBVII

Finalidade:

Produto: PRODUTO 01

Metas	2014	2015	2016	2017

	2014	2015	2016	2017	TOTAL
Despesa Corrente:	0	0	0	0	0
Despesa Capital:	0	0	0	0	0
Total:	0	0	0	0	0

AÇÃO: 2061 - SERVIÇOS DE CONVIVÊNCIA E FORTALECIMENTO DE VÍNCULOS (ASSISTÊNCIA A CRIANÇA DE 0 A 6 ANOS) - PBVII

Finalidade:

Produto: PRODUTO 01

Metas	2014	2015	2016	2017

	2014	2015	2016	2017	TOTAL
Despesa Corrente:	0	0	0	0	0
Despesa Capital:	0	0	0	0	0
Total:	0	0	0	0	0



ESTADO DE SERGIPE
MUNICÍPIO DE SAO FRANCISCO

PPA 2014 - 2017

PROGRAMAS

R\$ 1,00

PROGRAMA: 0006 - PROTEÇÃO E INCLUSÃO SOCIAL C/ÊNFASE A POPULAÇÃO MAIS VULNERAVEL

Resposavel: 12000-SECRETARIA DE AÇÃO SOCIAL

Macro Objetivo: OBJETIVO ESTRATÉGICO 1

Justificativa: .

Objetivo:

Publico-Alvo: .

Indicador	Unidade Medida	Data	Índice	Final
ÍNDICE DE SATISFAÇÃO POPULAR	UNIDADE	02/01/2013	1,000	1,000

	2014	2015	2016	2017	TOTAL
Despesa Corrente:	8.971.000	9.888.000	10.902.000	12.022.000	41.783.000
Despesa Capital:	26.038.000	28.746.000	31.742.000	35.050.000	121.576.000
Total:	35.009.000	38.634.000	42.644.000	47.072.000	163.359.000

AÇÃO: 2062 - SERVIÇOS DE CONVIVÊNCIA E FORTALECIMENTO DE VÍNCULOS - PBV

Finalidade:

Produto: PRODUTO 01

Metas	2014	2015	2016	2017

	2014	2015	2016	2017	TOTAL
Despesa Corrente:	0	0	0	0	0
Despesa Capital:	0	0	0	0	0
Total:	0	0	0	0	0

AÇÃO: 2063 - SERVIÇO DE PRESTAÇÃO SOCIAL ESPECIAL DE MÉDIA COMPLEXIDADE EM CUMPRIMENTO DE MEDIDAS SÓCIO-EDUCATIVA(LIBERDADE ASSIST. E PREST. DE SERV. À COMUNIDADE)

Finalidade:

Produto: PRODUTO 01

Metas	2014	2015	2016	2017

	2014	2015	2016	2017	TOTAL
Despesa Corrente:	0	0	0	0	0
Despesa Capital:	0	0	0	0	0
Total:	0	0	0	0	0



ESTADO DE SERGIPE
MUNICÍPIO DE SAO FRANCISCO

PPA 2014 - 2017

PROGRAMAS

R\$ 1,00

PROGRAMA: 0006 - PROTEÇÃO E INCLUSÃO SOCIAL C/ÊNFASE A POPULAÇÃO MAIS VULNERAVEL

Resposavel: 12000-SECRETARIA DE AÇÃO SOCIAL

Macro Objetivo: OBJETIVO ESTRATÉGICO 1

Justificativa: .

Objetivo:

Publico-Alvo: .

Indicador	Unidade Medida	Data	Índice	Final
ÍNDICE DE SATISFAÇÃO POPULAR	UNIDADE	02/01/2013	1,000	1,000

	2014	2015	2016	2017	TOTAL
Despesa Corrente:	8.971.000	9.888.000	10.902.000	12.022.000	41.783.000
Despesa Capital:	26.038.000	28.746.000	31.742.000	35.050.000	121.576.000
Total:	35.009.000	38.634.000	42.644.000	47.072.000	163.359.000

AÇÃO: 2064 - SERVIÇO DE PRESTAÇÃO SOCIAL ESPECIAL DE MÉDIA COMPLEXIDADE (PAEF/CREAS) - PFMC

Finalidade:

Produto: PRODUTO 01

Metas	2014	2015	2016	2017

	2014	2015	2016	2017	TOTAL
Despesa Corrente:	0	0	0	0	0
Despesa Capital:	0	0	0	0	0
Total:	0	0	0	0	0

AÇÃO: 2065 - SERVIÇO DE PRESTAÇÃO SOCIAL ESPECIAL DE MÉDIA COMPLEXIDADE PARA PESSOAS COM DEFICIÊNCIA, IDOSO E FAMILIARES

Finalidade:

Produto: PRODUTO 01

Metas	2014	2015	2016	2017

	2014	2015	2016	2017	TOTAL
Despesa Corrente:	0	0	0	0	0
Despesa Capital:	0	0	0	0	0
Total:	0	0	0	0	0



ESTADO DE SERGIPE
MUNICIPIO DE SAO FRANCISCO

PPA 2014 - 2017

PROGRAMAS

R\$ 1,00

PROGRAMA: 0006 - PROTEÇÃO E INCLUSÃO SOCIAL C/ÊNFASE A POPULAÇÃO MAIS VULNERAVEL

Responsavel: 12000-SECRETARIA DE AÇÃO SOCIAL

Macro Objetivo: OBJETIVO ESTRATÉGICO 1

Justificativa: .

Objetivo:

Publico-Alvo: .

Indicador	Unidade Medida	Data	Índice	Final
ÍNDICE DE SATISFAÇÃO POPULAR	UNIDADE	02/01/2013	1,000	1,000

	2014	2015	2016	2017	TOTAL
Despesa Corrente:	8.971.000	9.888.000	10.902.000	12.022.000	41.783.000
Despesa Capital:	26.038.000	28.746.000	31.742.000	35.050.000	121.576.000
Total:	35.009.000	38.634.000	42.644.000	47.072.000	163.359.000

AÇÃO: 2066 - SERVIÇO DE PRESTAÇÃO SOCIAL ESPECIAL DE MÉDIA COMPLEXIDADE (SERVIÇO DE PROTEÇÃO EM SITUAÇÃO DE CALAMIDADE PÚBLICA E EMERGÊNCIA)

Finalidade:

Produto: PRODUTO 01

Metas	2014	2015	2016	2017

	2014	2015	2016	2017	TOTAL
Despesa Corrente:	7.000	7.000	7.000	7.000	28.000
Despesa Capital:	0	0	0	0	0
Total:	7.000	7.000	7.000	7.000	28.000

AÇÃO: 2067 - PROTEÇÃO DO DIR. DA CRIANÇA E ADOLESC.(AÇÃO E SERV. DE CONVIV. E FORTALEC. DE VÍNCULO P/ CRIANÇA E ADOLESC. EM SITUAÇÃO DE TRAB. INFANTIL PETI-PVMC)

Finalidade:

Produto: PRODUTO 01

Metas	2014	2015	2016	2017

	2014	2015	2016	2017	TOTAL
Despesa Corrente:	0	0	0	0	0
Despesa Capital:	0	0	0	0	0
Total:	0	0	0	0	0



ESTADO DE SERGIPE
MUNICIPIO DE SAO FRANCISCO

PPA 2014 - 2017

PROGRAMAS

R\$ 1,00

PROGRAMA: 0006 - PROTEÇÃO E INCLUSÃO SOCIAL C/ÊNFASE A POPULAÇÃO MAIS VULNERAVEL

Resposavel: 12000-SECRETARIA DE AÇÃO SOCIAL

Macro Objetivo: OBJETIVO ESTRATÉGICO 1

Justificativa: .

Objetivo:

Publico-Alvo: .

Indicador	Unidade Medida	Data	Índice	Final
ÍNDICE DE SATISFAÇÃO POPULAR	UNIDADE	02/01/2013	1,000	1,000

	2014	2015	2016	2017	TOTAL
Despesa Corrente:	8.971.000	9.888.000	10.902.000	12.022.000	41.783.000
Despesa Capital:	26.038.000	28.746.000	31.742.000	35.050.000	121.576.000
Total:	35.009.000	38.634.000	42.644.000	47.072.000	163.359.000

AÇÃO: 2068 - MANUTENÇÃO DO CONSELHO MUNICIPAL DE AÇÃO SOCIAL

Finalidade:

Produto: PRODUTO 01

Metas	2014	2015	2016	2017

	2014	2015	2016	2017	TOTAL
Despesa Corrente:	1.003.000	1.107.000	1.222.000	1.349.000	4.681.000
Despesa Capital:	1.000.000	1.104.000	1.219.000	1.346.000	4.669.000
Total:	2.003.000	2.211.000	2.441.000	2.695.000	9.350.000

AÇÃO: 2069 - BENEFÍCIOS EVENTUAIS

Finalidade:

Produto: PRODUTO 01

Metas	2014	2015	2016	2017

	2014	2015	2016	2017	TOTAL
Despesa Corrente:	24.000	26.000	28.000	30.000	108.000
Despesa Capital:	0	0	0	0	0
Total:	24.000	26.000	28.000	30.000	108.000



ESTADO DE SERGIPE
MUNICIPIO DE SAO FRANCISCO

PPA 2014 - 2017

PROGRAMAS

R\$ 1,00

PROGRAMA: 0006 - PROTEÇÃO E INCLUSÃO SOCIAL C/ÊNFASE A POPULAÇÃO MAIS VULNERAVEL

Resposavel: 12000-SECRETARIA DE AÇÃO SOCIAL

Macro Objetivo: OBJETIVO ESTRATÉGICO 1

Justificativa: .

Objetivo:

Publico-Alvo: .

Indicador	Unidade Medida	Data	Índice	Final
ÍNDICE DE SATISFAÇÃO POPULAR	UNIDADE	02/01/2013	1,000	1,000

	2014	2015	2016	2017	TOTAL
Despesa Corrente:	8.971.000	9.888.000	10.902.000	12.022.000	41.783.000
Despesa Capital:	26.038.000	28.746.000	31.742.000	35.050.000	121.576.000
Total:	35.009.000	38.634.000	42.644.000	47.072.000	163.359.000

AÇÃO: 2070 - CAPACITA SUAS

Finalidade:

Produto: PRODUTO 01

Metas	2014	2015	2016	2017

	2014	2015	2016	2017	TOTAL
Despesa Corrente:	10.000	10.000	10.000	10.000	40.000
Despesa Capital:	2.000.000	2.208.000	2.438.000	2.692.000	9.338.000
Total:	2.010.000	2.218.000	2.448.000	2.702.000	9.378.000

AÇÃO: 2073 - SERVIÇOS DE CONVIVÊNCIA E FORTALECIMENTO DE VÍNCULOS - PBV

Finalidade:

Produto: PRODUTO 01

Metas	2014	2015	2016	2017

	2014	2015	2016	2017	TOTAL
Despesa Corrente:	39.000	42.000	46.000	50.000	177.000
Despesa Capital:	0	0	0	0	0
Total:	39.000	42.000	46.000	50.000	177.000



ESTADO DE SERGIPE
MUNICÍPIO DE SAO FRANCISCO

PPA 2014 - 2017

PROGRAMAS

R\$ 1,00

PROGRAMA: 0006 - PROTEÇÃO E INCLUSÃO SOCIAL C/ ÊNFASE A POPULAÇÃO MAIS VULNERÁVEL

Responsável: 12000-SECRETARIA DE AÇÃO SOCIAL

Macro Objetivo: OBJETIVO ESTRATÉGICO 1

Justificativa: .

Objetivo:

Publico-Alvo: .

Indicador	Unidade Medida	Data	Índice	Final
ÍNDICE DE SATISFAÇÃO POPULAR	UNIDADE	02/01/2013	1,000	1,000

	2014	2015	2016	2017	TOTAL
Despesa Corrente:	8.971.000	9.888.000	10.902.000	12.022.000	41.783.000
Despesa Capital:	26.038.000	28.746.000	31.742.000	35.050.000	121.576.000
Total:	35.009.000	38.634.000	42.644.000	47.072.000	163.359.000

AÇÃO: 2074 - SERVIÇOS DE PROTEÇÃO SOCIAL NO DOMICÍLIO PARA PESSOAS COM DEFICIÊNCIA E IDOSA

Finalidade:

Produto: PRODUTO 01

	2014	2015	2016	2017	TOTAL
Despesa Corrente:	35.000	37.000	39.000	41.000	152.000
Despesa Capital:	0	0	0	0	0
Total:	35.000	37.000	39.000	41.000	152.000

Metas	2014	2015	2016	2017

AÇÃO: 2075 - COFINANCIAMENTO ESTADUAL DA PROTEÇÃO BÁSICA

Finalidade:

Produto: PRODUTO 01

	2014	2015	2016	2017	TOTAL
Despesa Corrente:	22.000	24.000	26.000	28.000	100.000
Despesa Capital:	2.000	2.000	2.000	2.000	8.000
Total:	24.000	26.000	28.000	30.000	108.000

Metas	2014	2015	2016	2017



ESTADO DE SERGIPE
MUNICÍPIO DE SAO FRANCISCO

PPA 2014 - 2017

PROGRAMAS

R\$ 1,00

PROGRAMA: 0006 - PROTEÇÃO E INCLUSÃO SOCIAL C/ÊNFASE A POPULAÇÃO MAIS VULNERAVEL

Responsavel: 12000-SECRETARIA DE AÇÃO SOCIAL

Macro Objetivo: OBJETIVO ESTRATÉGICO 1

Justificativa: .

Objetivo:

Publico-Alvo: .

Indicador	Unidade Medida	Data	Indice	Final
ÍNDICE DE SATISFAÇÃO POPULAR	UNIDADE	02/01/2013	1,000	1,000

	2014	2015	2016	2017	TOTAL
Despesa Corrente:	8.971.000	9.888.000	10.902.000	12.022.000	41.783.000
Despesa Capital:	26.038.000	28.746.000	31.742.000	35.050.000	121.576.000
Total:	35.009.000	38.634.000	42.644.000	47.072.000	163.359.000

AÇÃO: 2076 - BENEFÍCIO EVENTUAL

Finalidade:

Produto: PRODUTO 01

	2014	2015	2016	2017	TOTAL
Despesa Corrente:	32.000	34.000	36.000	38.000	140.000
Despesa Capital:	0	0	0	0	0
Total:	32.000	34.000	36.000	38.000	140.000

Metas	2014	2015	2016	2017

AÇÃO: 2077 - SERVIÇO DE PROTEÇÃO E ATENDIMENTO ESPECIALIZADO A FAMILIAS E INDIVÍDUOS - PAEFI

Finalidade:

Produto: PRODUTO 01

	2014	2015	2016	2017	TOTAL
Despesa Corrente:	54.000	58.000	63.000	68.000	243.000
Despesa Capital:	0	0	0	0	0
Total:	54.000	58.000	63.000	68.000	243.000

Metas	2014	2015	2016	2017



ESTADO DE SERGIPE
MUNICÍPIO DE SAO FRANCISCO

PPA 2014 - 2017

PROGRAMAS

R\$ 1,00

PROGRAMA: 0006 - PROTEÇÃO E INCLUSÃO SOCIAL C/ÊNFASE A POPULAÇÃO MAIS VULNERAVEL

Responsavel: 12000-SECRETARIA DE AÇÃO SOCIAL

Macro Objetivo: OBJETIVO ESTRATÉGICO 1

Justificativa: .

Objetivo:

Publico-Alvo: .

Indicador	Unidade Medida	Data	Indice	Final
ÍNDICE DE SATISFAÇÃO POPULAR	UNIDADE	02/01/2013	1,000	1,000

	2014	2015	2016	2017	TOTAL
Despesa Corrente:	8.971.000	9.888.000	10.902.000	12.022.000	41.783.000
Despesa Capital:	26.038.000	28.746.000	31.742.000	35.050.000	121.576.000
Total:	35.009.000	38.634.000	42.644.000	47.072.000	163.359.000

AÇÃO: 2078 - SERVIÇOS DE MÉDIA COMPLEXIDADE

Finalidade:

Produto: PRODUTO 01

Metas	2014	2015	2016	2017

	2014	2015	2016	2017	TOTAL
Despesa Corrente:	7.000	7.000	7.000	7.000	28.000
Despesa Capital:	0	0	0	0	0
Total:	7.000	7.000	7.000	7.000	28.000

AÇÃO: 2079 - SERVIÇOS DE ALTA COMPLEXIDADE

Finalidade:

Produto: PRODUTO 01

Metas	2014	2015	2016	2017

	2014	2015	2016	2017	TOTAL
Despesa Corrente:	31.000	33.000	35.000	37.000	136.000
Despesa Capital:	0	0	0	0	0
Total:	31.000	33.000	35.000	37.000	136.000



ESTADO DE SERGIPE
MUNICÍPIO DE SÃO FRANCISCO

PPA 2014 - 2017

PROGRAMAS

R\$ 1,00

PROGRAMA: 0006 - PROTEÇÃO E INCLUSÃO SOCIAL C/ÊNFASE A POPULAÇÃO MAIS VULNERAVEL

Resposavel: 12000-SECRETARIA DE AÇÃO SOCIAL

Macro Objetivo: OBJETIVO ESTRATÉGICO 1

Justificativa: .

Objetivo:

Publico-Alvo: .

Indicador	Unidade Medida	Data	Indice	Final
ÍNDICE DE SATISFAÇÃO POPULAR	UNIDADE	02/01/2013	1,000	1,000

	2014	2015	2016	2017	TOTAL
Despesa Corrente:	8.971.000	9.888.000	10.902.000	12.022.000	41.783.000
Despesa Capital:	26.038.000	28.746.000	31.742.000	35.050.000	121.576.000
Total:	35.009.000	38.634.000	42.644.000	47.072.000	163.359.000

AÇÃO: 2080 - COFINANCIAMENTO ESTADUAL DA PROTEÇÃO ESPECIAL DE MÉDIA E ALTA COMPLEXIDADE

Finalidade:

Produto: PRODUTO 01

Metas	2014	2015	2016	2017

	2014	2015	2016	2017	TOTAL
Despesa Corrente:	8.000	8.000	8.000	8.000	32.000
Despesa Capital:	1.000.000	1.104.000	1.219.000	1.346.000	4.669.000
Total:	1.008.000	1.112.000	1.227.000	1.354.000	4.701.000

AÇÃO: 1045 - AQUISIÇÃO DE MOBILIÁRIOS, EQUIPAMENTOS E VEÍCULOS PARA A SECRETARIA DE AÇÃO SOCIAL

Finalidade:

Produto: PRODUTO 01

Metas	2014	2015	2016	2017

	2014	2015	2016	2017	TOTAL
Despesa Corrente:	0	0	0	0	0
Despesa Capital:	1.000.000	1.104.000	1.219.000	1.346.000	4.669.000
Total:	1.000.000	1.104.000	1.219.000	1.346.000	4.669.000



ESTADO DE SERGIPE
MUNICÍPIO DE SÃO FRANCISCO

PPA 2014 - 2017

PROGRAMAS

R\$ 1,00

PROGRAMA: 0006 - PROTEÇÃO E INCLUSÃO SOCIAL C/ÊNFASE A POPULAÇÃO MAIS VULNERAVEL

Responsavel: 12000-SECRETARIA DE AÇÃO SOCIAL

Macro Objetivo: OBJETIVO ESTRATÉGICO 1

Justificativa: .

Objetivo:

Publico-Alvo: .

Indicador	Unidade Medida	Data	Indice	Final
ÍNDICE DE SATISFAÇÃO POPULAR	UNIDADE	02/01/2013	1,000	1,000

	2014	2015	2016	2017	TOTAL
Despesa Corrente:	8.971.000	9.888.000	10.902.000	12.022.000	41.783.000
Despesa Capital:	26.038.000	28.746.000	31.742.000	35.050.000	121.576.000
Total:	35.009.000	38.634.000	42.644.000	47.072.000	163.359.000

AÇÃO: 1046 - CONSTRUÇÃO DA CASA DO CONSELHO

Finalidade:

Produto: PRODUTO 01

Metas	2014	2015	2016	2017
-------	------	------	------	------

	2014	2015	2016	2017	TOTAL
Despesa Corrente:	0	0	0	0	0
Despesa Capital:	1.000.000	1.104.000	1.219.000	1.346.000	4.669.000
Total:	1.000.000	1.104.000	1.219.000	1.346.000	4.669.000

AÇÃO: 1047 - CONSTRUÇÃO DA SEDE DO CONSELHO TUTELAR

Finalidade:

Produto: PRODUTO 01

Metas	2014	2015	2016	2017
-------	------	------	------	------

	2014	2015	2016	2017	TOTAL
Despesa Corrente:	0	0	0	0	0
Despesa Capital:	1.010.000	1.115.000	1.232.000	1.361.000	4.718.000
Total:	1.010.000	1.115.000	1.232.000	1.361.000	4.718.000



ESTADO DE SERGIPE
MUNICÍPIO DE SAO FRANCISCO

PPA 2014 - 2017

PROGRAMAS

R\$ 1,00

PROGRAMA: 0006 - PROTEÇÃO E INCLUSÃO SOCIAL C/ÊNFASE A POPULAÇÃO MAIS VULNERAVEL

Responsavel: 12000-SECRETARIA DE AÇÃO SOCIAL

Macro Objetivo: OBJETIVO ESTRATÉGICO 1

Justificativa: .

Objetivo:

Publico-Alvo: .

Indicador	Unidade Medida	Data	Índice	Final
ÍNDICE DE SATISFAÇÃO POPULAR	UNIDADE	02/01/2013	1,000	1,000

	2014	2015	2016	2017	TOTAL
Despesa Corrente:	8.971.000	9.888.000	10.902.000	12.022.000	41.783.000
Despesa Capital:	26.038.000	28.746.000	31.742.000	35.050.000	121.576.000
Total:	35.009.000	38.634.000	42.644.000	47.072.000	163.359.000

AÇÃO: 1048 - REFORMA E/OU AMPLIAÇÃO DA SEDE DA SECRETARIA DA AÇÃO SOCIAL

Finalidade:

Produto: PRODUTO 01

Metas	2014	2015	2016	2017

	2014	2015	2016	2017	TOTAL
Despesa Corrente:	0	0	0	0	0
Despesa Capital:	1.000.000	1.104.000	1.219.000	1.346.000	4.669.000
Total:	1.000.000	1.104.000	1.219.000	1.346.000	4.669.000

AÇÃO: 1049 - CONSTRUCÃO DE NÚCLEOS DO PETI

Finalidade:

Produto: PRODUTO 01

Metas	2014	2015	2016	2017

	2014	2015	2016	2017	TOTAL
Despesa Corrente:	0	0	0	0	0
Despesa Capital:	2.000.000	2.208.000	2.438.000	2.692.000	9.338.000
Total:	2.000.000	2.208.000	2.438.000	2.692.000	9.338.000



ESTADO DE SERGIPE
MUNICÍPIO DE SAO FRANCISCO

PPA 2014 - 2017

PROGRAMAS

R\$ 1,00

PROGRAMA: 0006 - PROTEÇÃO E INCLUSÃO SOCIAL C/ÊNFASE A POPULAÇÃO MAIS VULNERAVEL

Resposavel: 12000-SECRETARIA DE AÇÃO SOCIAL

Macro Objetivo: OBJETIVO ESTRATÉGICO 1

Justificativa: .

Objetivo:

Publico-Alvo: .

Indicador	Unidade Medida	Data	Índice	Final
ÍNDICE DE SATISFAÇÃO POPULAR	UNIDADE	02/01/2013	1,000	1,000

	2014	2015	2016	2017	TOTAL
Despesa Corrente:	8.971.000	9.888.000	10.902.000	12.022.000	41.783.000
Despesa Capital:	26.038.000	28.746.000	31.742.000	35.050.000	121.576.000
Total:	35.009.000	38.634.000	42.644.000	47.072.000	163.359.000

AÇÃO: 1050 - CONSTRUÇÃO DO CRAS

Finalidade:

Produto: PRODUTO 01

Metas	2014	2015	2016	2017

	2014	2015	2016	2017	TOTAL
Despesa Corrente:	0	0	0	0	0
Despesa Capital:	2.000.000	2.208.000	2.438.000	2.692.000	9.338.000
Total:	2.000.000	2.208.000	2.438.000	2.692.000	9.338.000

AÇÃO: 1055 - CONSTRUÇÃO DO CREAS

Finalidade:

Produto: PRODUTO 01

Metas	2014	2015	2016	2017

	2014	2015	2016	2017	TOTAL
Despesa Corrente:	0	0	0	0	0
Despesa Capital:	2.000.000	2.208.000	2.438.000	2.692.000	9.338.000
Total:	2.000.000	2.208.000	2.438.000	2.692.000	9.338.000



ESTADO DE SERGIPE
MUNICÍPIO DE SAO FRANCISCO

PPA 2014 - 2017

PROGRAMAS

R\$ 1,00

PROGRAMA: 0007 - SAÚDE HUMANIZAÇÃO DO ATENDIMENTO AO CIDADÃO

Responsavel: 11000-SECRETARIA DE SAÚDE

Macro Objetivo: OBJETIVO ESTRATÉGICO 1

Justificativa: .

Objetivo:

Publico-Alvo: .

Indicador	Unidade Medida	Data	Índice	Final
ÍNDICE DE SATISFAÇÃO POPULAR	UNIDADE	02/01/2013	1,000	1,000

	2014	2015	2016	2017	TOTAL
Despesa Corrente:	4.387.000	4.836.000	5.333.000	5.884.000	20.440.000
Despesa Capital:	15.067.000	16.631.000	18.362.000	20.273.000	70.333.000
Total:	19.454.000	21.467.000	23.695.000	26.157.000	90.773.000

AÇÃO: 2034 - GESTÃO DAS ATIVIDADES ADMINISTRATIVAS DA SECRETARIA DE SAÚDE

Finalidade:

Produto: PRODUTO 01

Metas	2014	2015	2016	2017
-------	------	------	------	------

	2014	2015	2016	2017	TOTAL
Despesa Corrente:	2.229.000	2.461.000	2.718.000	3.001.000	10.409.000
Despesa Capital:	1.000.000	1.104.000	1.219.000	1.346.000	4.669.000
Total:	3.229.000	3.565.000	3.937.000	4.347.000	15.078.000

AÇÃO: 2035 - MANUTENÇÃO DOS CONSELHOS VINCULADOS A SAÚDE

Finalidade:

Produto: PRODUTO 01

Metas	2014	2015	2016	2017
-------	------	------	------	------

	2014	2015	2016	2017	TOTAL
Despesa Corrente:	2.000	2.000	2.000	2.000	8.000
Despesa Capital:	0	0	0	0	0
Total:	2.000	2.000	2.000	2.000	8.000



ESTADO DE SERGIPE
MUNICÍPIO DE SAO FRANCISCO

PPA 2014 - 2017

PROGRAMAS

R\$ 1,00

PROGRAMA: 0007 - SAÚDE HUMANIZAÇÃO DO ATENDIMENTO AO CIDADÃO

Responsavel: 11000-SECRETARIA DE SAÚDE

Macro Objetivo: OBJETIVO ESTRATÉGICO 1

Justificativa: .

Objetivo:

Publico-Alvo: .

Indicador	Unidade Medida	Data	Indice	Final
ÍNDICE DE SATISFAÇÃO POPULAR	UNIDADE	02/01/2013	1,000	1,000

	2014	2015	2016	2017	TOTAL
Despesa Corrente:	4.387.000	4.836.000	5.333.000	5.884.000	20.440.000
Despesa Capital:	15.067.000	16.631.000	18.362.000	20.273.000	70.333.000
Total:	19.454.000	21.467.000	23.695.000	26.157.000	90.773.000

AÇÃO: 2036 - QUALIFICAÇÃO E CAPACITAÇÃO DOS SERVIDORES DA SAÚDE

Finalidade:

Produto: PRODUTO 01

Metas	2014	2015	2016	2017

	2014	2015	2016	2017	TOTAL
Despesa Corrente:	2.000	2.000	2.000	2.000	8.000
Despesa Capital:	0	0	0	0	0
Total:	2.000	2.000	2.000	2.000	8.000

AÇÃO: 2037 - DEMAIS PROGRAMAS DO GOVERNO ESTADUAL E FEDERAL

Finalidade:

Produto: PRODUTO 01

Metas	2014	2015	2016	2017

	2014	2015	2016	2017	TOTAL
Despesa Corrente:	1.047.000	1.155.000	1.274.000	1.406.000	4.882.000
Despesa Capital:	7.000	7.000	7.000	7.000	28.000
Total:	1.054.000	1.162.000	1.281.000	1.413.000	4.910.000



ESTADO DE SERGIPE
MUNICÍPIO DE SAO FRANCISCO

PPA 2014 - 2017

PROGRAMAS

R\$ 1,00

PROGRAMA: 0007 - SAÚDE HUMANIZAÇÃO DO ATENDIMENTO AO CIDADÃO

Responsavel: 11000-SECRETARIA DE SAÚDE

Macro Objetivo: OBJETIVO ESTRATÉGICO 1

Justificativa: .

Objetivo:

Publico-Alvo: .

Indicador	Unidade Medida	Data	Indice	Final
ÍNDICE DE SATISFAÇÃO POPULAR	UNIDADE	02/01/2013	1,000	1,000

	2014	2015	2016	2017	TOTAL
Despesa Corrente:	4.387.000	4.836.000	5.333.000	5.884.000	20.440.000
Despesa Capital:	15.067.000	16.631.000	18.362.000	20.273.000	70.333.000
Total:	19.454.000	21.467.000	23.695.000	26.157.000	90.773.000

AÇÃO: 2038 - GESTÃO DE ATENÇÃO BÁSICA EM SAÚDE

Finalidade:

Produto: PRODUTO 01

Metas	2014	2015	2016	2017

	2014	2015	2016	2017	TOTAL
Despesa Corrente:	792.000	872.000	961.000	1.061.000	3.686.000
Despesa Capital:	4.000.000	4.416.000	4.876.000	5.384.000	18.676.000
Total:	4.792.000	5.288.000	5.837.000	6.445.000	22.362.000

AÇÃO: 2039 - MANUTENÇÃO DA ASSISTÊNCIA FARMACÊUTICA

Finalidade:

Produto: PRODUTO 01

Metas	2014	2015	2016	2017

	2014	2015	2016	2017	TOTAL
Despesa Corrente:	33.000	35.000	37.000	39.000	144.000
Despesa Capital:	0	0	0	0	0
Total:	33.000	35.000	37.000	39.000	144.000



ESTADO DE SERGIPE
MUNICÍPIO DE SAO FRANCISCO

PPA 2014 - 2017

PROGRAMAS

R\$ 1,00

PROGRAMA: 0007 - SAÚDE HUMANIZAÇÃO DO ATENDIMENTO AO CIDADÃO

Responsavel: 11000-SECRETARIA DE SAÚDE

Macro Objetivo: OBJETIVO ESTRATÉGICO 1

Justificativa: .

Objetivo:

Publico-Alvo: .

Indicador	Unidade Medida	Data	Indice	Final
ÍNDICE DE SATISFAÇÃO POPULAR	UNIDADE	02/01/2013	1,000	1,000

	2014	2015	2016	2017	TOTAL
Despesa Corrente:	4.387.000	4.836.000	5.333.000	5.884.000	20.440.000
Despesa Capital:	15.067.000	16.631.000	18.362.000	20.273.000	70.333.000
Total:	19.454.000	21.467.000	23.695.000	26.157.000	90.773.000

AÇÃO: 2040 - GESTÃO DAS AÇÕES DE VIGILÂNCIA EM SAÚDE

Finalidade:

Produto: PRODUTO 01

Metas	2014	2015	2016	2017

	2014	2015	2016	2017	TOTAL
Despesa Corrente:	87.000	94.000	101.000	110.000	392.000
Despesa Capital:	3.005.000	3.317.000	3.662.000	4.043.000	14.027.000
Total:	3.092.000	3.411.000	3.763.000	4.153.000	14.419.000

AÇÃO: 2072 - MANUTENÇÃO E DESENVOLVIMENTO DA SAÚDE COM RECURSOS ROYALTIES

Finalidade:

Produto: PRODUTO 01

Metas	2014	2015	2016	2017

	2014	2015	2016	2017	TOTAL
Despesa Corrente:	195.000	215.000	238.000	263.000	911.000
Despesa Capital:	20.000	22.000	24.000	26.000	92.000
Total:	215.000	237.000	262.000	289.000	1.003.000



ESTADO DE SERGIPE
MUNICÍPIO DE SAO FRANCISCO

PPA 2014 - 2017

PROGRAMAS

R\$ 1,00

PROGRAMA: 0007 - SAÚDE HUMANIZAÇÃO DO ATENDIMENTO AO CIDADÃO

Responsavel: 11000-SECRETARIA DE SAÚDE

Macro Objetivo: OBJETIVO ESTRATÉGICO 1

Justificativa: .

Objetivo:

Publico-Alvo: .

Indicador	Unidade Medida	Data	Indice	Final
ÍNDICE DE SATISFAÇÃO POPULAR	UNIDADE	02/01/2013	1,000	1,000

	2014	2015	2016	2017	TOTAL
Despesa Corrente:	4.387.000	4.836.000	5.333.000	5.884.000	20.440.000
Despesa Capital:	15.067.000	16.631.000	18.362.000	20.273.000	70.333.000
Total:	19.454.000	21.467.000	23.695.000	26.157.000	90.773.000

AÇÃO: 1042 - AQUISIÇÃO DE MOBILIÁRIOS, EQUIPAMENTOS E VEÍCULOS PARA A SECRETARIA DE SAÚDE

Finalidade:

Produto: PRODUTO 01

	2014	2015	2016	2017	TOTAL
Despesa Corrente:	0	0	0	0	0
Despesa Capital:	2.013.000	2.221.000	2.451.000	2.705.000	9.390.000
Total:	2.013.000	2.221.000	2.451.000	2.705.000	9.390.000

Metas	2014	2015	2016	2017

AÇÃO: 1043 - CONSTRUÇÃO, REFORMA E/OU AMPLIAÇÃO DE UNIDADES BÁSICAS DE SAÚDE - UBS

Finalidade:

Produto: PRODUTO 01

	2014	2015	2016	2017	TOTAL
Despesa Corrente:	0	0	0	0	0
Despesa Capital:	2.012.000	2.221.000	2.453.000	2.709.000	9.395.000
Total:	2.012.000	2.221.000	2.453.000	2.709.000	9.395.000

Metas	2014	2015	2016	2017



ESTADO DE SERGIPE
MUNICÍPIO DE SAO FRANCISCO

PPA 2014 - 2017

PROGRAMAS

R\$ 1,00

PROGRAMA: 0007 - SAÚDE HUMANIZAÇÃO DO ATENDIMENTO AO CIDADÃO

Responsavel: 11000-SECRETARIA DE SAÚDE

Macro Objetivo: OBJETIVO ESTRATÉGICO 1

Justificativa: .

Objetivo:

Publico-Alvo: .

Indicador	Unidade Medida	Data	Indice	Final
ÍNDICE DE SATISFAÇÃO POPULAR	UNIDADE	02/01/2013	1,000	1,000

	2014	2015	2016	2017	TOTAL
Despesa Corrente:	4.387.000	4.836.000	5.333.000	5.884.000	20.440.000
Despesa Capital:	15.067.000	16.631.000	18.362.000	20.273.000	70.333.000
Total:	19.454.000	21.467.000	23.695.000	26.157.000	90.773.000

AÇÃO: 1044 - CONSTRUÇÃO DA FARMÁCIA BÁSICA

Finalidade:

Produto: PRODUTO 01

	2014	2015	2016	2017	TOTAL
Despesa Corrente:	0	0	0	0	0
Despesa Capital:	1.010.000	1.115.000	1.232.000	1.361.000	4.718.000
Total:	1.010.000	1.115.000	1.232.000	1.361.000	4.718.000

Metas	2014	2015	2016	2017

AÇÃO: 1056 - CONSTRUÇÃO DA ACADEMIA DA SAÚDE

Finalidade:

Produto: PRODUTO 01

	2014	2015	2016	2017	TOTAL
Despesa Corrente:	0	0	0	0	0
Despesa Capital:	2.000.000	2.208.000	2.438.000	2.692.000	9.338.000
Total:	2.000.000	2.208.000	2.438.000	2.692.000	9.338.000

Metas	2014	2015	2016	2017



ESTADO DE SERGIPE
MUNICÍPIO DE SAO FRANCISCO

PPA 2014 - 2017

PROGRAMAS

R\$ 1,00

PROGRAMA: 0008 - ATUAÇÃO LEGISLATIVA

Resposavel: 01000-CÂMARA MUNICIPAL

Macro Objetivo: OBJETIVO ESTRATÉGICO 1

Justificativa: .

Objetivo:

Publico-Alvo: .

Indicador	Unidade Medida	Data	Indice	Final
ÍNDICE DE SATISFAÇÃO POPULAR	UNIDADE	02/01/2013	1,000	1,000

	2014	2015	2016	2017	TOTAL
Despesa Corrente:	699.000	771.000	851.000	940.000	3.261.000
Despesa Capital:	1.048.000	1.156.000	1.276.000	1.408.000	4.888.000
Total:	1.747.000	1.927.000	2.127.000	2.348.000	8.149.000

AÇÃO: 2001 - MANUTENÇÃO DAS ATIVIDADES DA CÂMARA

Finalidade:

Produto: PRODUTO 01

Metas	2014	2015	2016	2017

	2014	2015	2016	2017	TOTAL
Despesa Corrente:	699.000	771.000	851.000	940.000	3.261.000
Despesa Capital:	25.000	27.000	30.000	33.000	115.000
Total:	724.000	798.000	881.000	973.000	3.376.000

AÇÃO: 1001 - MELHORAMENTO DO PRÉDIO DA CÂMARA

Finalidade:

Produto: PRODUTO 01

Metas	2014	2015	2016	2017

	2014	2015	2016	2017	TOTAL
Despesa Corrente:	0	0	0	0	0
Despesa Capital:	15.000	17.000	19.000	21.000	72.000
Total:	15.000	17.000	19.000	21.000	72.000



ESTADO DE SERGIPE
MUNICÍPIO DE SAO FRANCISCO

PPA 2014 - 2017

PROGRAMAS

R\$ 1,00

PROGRAMA: 0008 - ATUAÇÃO LEGISLATIVA

Resposavel: 01000-CÂMARA MUNICIPAL

Macro Objetivo: OBJETIVO ESTRATÉGICO 1

Justificativa: .

Objetivo:

Publico-Alvo: .

Indicador	Unidade Medida	Data	Índice	Final
ÍNDICE DE SATISFAÇÃO POPULAR	UNIDADE	02/01/2013	1,000	1,000

	2014	2015	2016	2017	TOTAL
Despesa Corrente:	699.000	771.000	851.000	940.000	3.261.000
Despesa Capital:	1.048.000	1.156.000	1.276.000	1.408.000	4.888.000
Total:	1.747.000	1.927.000	2.127.000	2.348.000	8.149.000

AÇÃO: 1002 - AQUISIÇÃO DE EQUIPAMENTOS, MOBILIÁRIOS E VEÍCULOS PARA A CÂMARA

Finalidade:

Produto: PRODUTO 01

Metas	2014	2015	2016	2017

	2014	2015	2016	2017	TOTAL
Despesa Corrente:	0	0	0	0	0
Despesa Capital:	1.008.000	1.112.000	1.227.000	1.354.000	4.701.000
Total:	1.008.000	1.112.000	1.227.000	1.354.000	4.701.000



ESTADO DE SERGIPE
MUNICÍPIO DE SAO FRANCISCO

PPA 2014 - 2017

PROGRAMAS

R\$ 1,00

PROGRAMA: 0009 - DESPESA E CONSULTORIA JURÍDICA DO MUNICÍPIO

Responsavel: 02000-PREFEITURA MUNICIPAL DE SÃO FRANCISCO

Macro Objetivo: OBJETIVO ESTRATÉGICO 1

Justificativa: .

Objetivo:

Publico-Alvo: .

Indicador	Unidade Medida	Data	Índice	Final
ÍNDICE DE SATISFAÇÃO POPULAR	UNIDADE	02/01/2013	1,000	1,000

	2014	2015	2016	2017	TOTAL
Despesa Corrente:	1.082.000	1.195.000	1.320.000	1.459.000	5.056.000
Despesa Capital:	1.000.000	1.104.000	1.219.000	1.346.000	4.669.000
Total:	2.082.000	2.299.000	2.539.000	2.805.000	9.725.000

AÇÃO: 2004 - ATENDIMENTO A PRECATÓRIOS

Finalidade:

Produto: PRODUTO 01

	2014	2015	2016	2017	TOTAL
Despesa Corrente:	1.010.000	1.115.000	1.232.000	1.361.000	4.718.000
Despesa Capital:	0	0	0	0	0
Total:	1.010.000	1.115.000	1.232.000	1.361.000	4.718.000

Metas	2014	2015	2016	2017

AÇÃO: 2005 - MANUTENÇÃO DA SECRETARIA DE ASSUNTOS JURÍDICOS

Finalidade:

Produto: PRODUTO 01

	2014	2015	2016	2017	TOTAL
Despesa Corrente:	72.000	80.000	88.000	98.000	338.000
Despesa Capital:	0	0	0	0	0
Total:	72.000	80.000	88.000	98.000	338.000

Metas	2014	2015	2016	2017



ESTADO DE SERGIPE
MUNICÍPIO DE SÃO FRANCISCO

PPA 2014 - 2017

PROGRAMAS

R\$ 1,00

PROGRAMA: 0009 - DESPESA E CONSULTORIA JURÍDICA DO MUNICÍPIO

Resposavel: 02000-PREFEITURA MUNICIPAL DE SÃO FRANCISCO

Macro Objetivo: OBJETIVO ESTRATÉGICO 1

Justificativa: .

Objetivo:

Publico-Alvo: .

Indicador	Unidade Medida	Data	Indice	Final
ÍNDICE DE SATISFAÇÃO POPULAR	UNIDADE	02/01/2013	1,000	1,000

	2014	2015	2016	2017	TOTAL
Despesa Corrente:	1.082.000	1.195.000	1.320.000	1.459.000	5.056.000
Despesa Capital:	1.000.000	1.104.000	1.219.000	1.346.000	4.669.000
Total:	2.082.000	2.299.000	2.539.000	2.805.000	9.725.000

AÇÃO: 1005 - AQUISIÇÃO DE EQUIPAMENTOS, MOBILIÁRIOS E VEÍCULOS PARA A SEC. DE ASSUNTOS JURÍDICOS

Finalidade:

Produto: PRODUTO 01

	2014	2015	2016	2017	TOTAL
Despesa Corrente:	0	0	0	0	0
Despesa Capital:	1.000.000	1.104.000	1.219.000	1.346.000	4.669.000
Total:	1.000.000	1.104.000	1.219.000	1.346.000	4.669.000

Metas	2014	2015	2016	2017



ESTADO DE SERGIPE
MUNICÍPIO DE SAO FRANCISCO

PPA 2014 - 2017

PROGRAMAS

R\$ 1,00

PROGRAMA: 0999 - RESERVA DE CONTINGÊNCIA

Resposavel: 99000-Setorial

Macro Objetivo: OBJETIVO ESTRATÉGICO 1

Justificativa: .

Objetivo:

Publico-Alvo: .

Indicador	Unidade Medida	Data	Indice	Final
ÍNDICE DE SATISFAÇÃO POPULAR	UNIDADE	02/01/2013	1,000	1,000

	2014	2015	2016	2017	TOTAL
Despesa Corrente:	130.000	143.000	158.000	175.000	606.000
Despesa Capital:	0	0	0	0	0
Total:	130.000	143.000	158.000	175.000	606.000

AÇÃO: 9999 - RESERVA DE CONTINGÊNCIA

Finalidade:

Produto: PRODUTO 01

	2014	2015	2016	2017	TOTAL
Despesa Corrente:	130.000	143.000	158.000	175.000	606.000
Despesa Capital:	0	0	0	0	0
Total:	130.000	143.000	158.000	175.000	606.000

Metas	2014	2015	2016	2017

Total	143.871.000	158.784.000	175.300.000	193.532.000	671.487.000
--------------	--------------------	--------------------	--------------------	--------------------	--------------------