



ESTADO DE SERGIPE
MUNICÍPIO DE SANTANA DO SÃO FRANCISCO

RELATÓRIO DE GESTÃO
– Exercício de 2021-

Em cumprimento às exigências legais, juntamos a Prestação de Contas do **exercício de 2021**, o presente Relatório de Gestão, onde procuramos demonstrar alguns indicadores que contribuirão para a avaliação da gestão deste órgão, sob o ponto de vista da legalidade, eficiência, eficácia, economicidade e efetividade na utilização dos recursos públicos.

Constam ainda no presente relatório, de forma resumida, todas as informações relacionadas à movimentação orçamentária, financeira e patrimonial da entidade. Todos os registros contábeis obedeceram rigorosamente a legislação em vigor, em especial a Lei Federal nº 4.320/64 e a Lei Complementar Federal nº 101/00.

I – DA DOCUMENTAÇÃO:

Integra a presente Prestação de Contas todos os documentos exigidos através da Resolução TC nº 222/02. Todos as peças foram arrumadas e encadernadas na ordem sequencial estabelecida na referida Resolução.

II – DO PLANEJAMENTO:

No setor público, planejamento é o estudo e o estabelecimento das diretrizes e metas que deverão orientar a ação governamental. Planejamento é o processo de definição de um cenário futuro desejado e dos meios eficazes para alcançá-lo. No atual sistema orçamentário nacional, estabelecido pela Constituição Federal, três são os instrumentos utilizados para a operacionalização do processo de planejamento nos entes federados: o Plano Plurianual, a Lei de Diretrizes Orçamentárias e a Lei Orçamentária Anual.

A legislação orçamentária do Município de Santana do São Francisco/SE, vigente durante o **exercício de 2021** é a seguinte:

Plano Plurianual 2018-2021	Lei 235 de 15/12/2017
Lei de Diretrizes Orçamentárias	Lei 270 de 25/06/2020
Lei Orçamentária	Lei 277 de 06/09/2020



ESTADO DE SERGIPE
MUNICÍPIO DE SANTANA DO SÃO FRANCISCO

Na Lei Orçamentária do **exercício de 2021**, a receita foi estimada em **R\$ 22.000.000,00** (vinte e dois milhões de reais), distribuída entre as seguintes fontes:

Receita Tributária	943.800,00
Receita de Contribuições	3.000,00
Receita Patrimonial	17.060,00
Receita de Serviços	1.500,00
Transferências Correntes	23.245.520,00
Outras Receitas Correntes	55.100,00
Operações de Crédito	0,00
Alienação de Bens	1.000,00
Transferências de Capital	54.820,00
Outras Receitas de Capital	1.000,00
Dedução do Fundef	(2.322.800,00)
TOTAL	22.000.000,00

A despesa do **exercício de 2021** foi fixada em igual valor a receita, configurando-se o equilíbrio orçamentário, estando distribuída entre as Unidades Orçamentárias que constituem a estrutura organizacional da Administração Municipal, da seguinte forma:

Câmara Municipal de Vereadores	988.000,00
Fundo Municipal de Assistência Social	905.056,00
Fundo Municipal de Saúde	5.666.960,00
Gabinete Civil	555.610,00
Procuradoria Geral do Município	789.910,00
Secretaria Municipal de Cultura	116.340,00
Secretaria Municipal de Administração	1.007.660,00
Secretaria Municipal de Finanças	1.033.352,00
Secretaria Municipal de Educação	2.533.302,00
Secretaria Municipal de Esporte e Lazer	107.610,00
Secretaria Municipal de Turismo	48.810,00
Sec. Mun. De Obras, Urbanismo e Transporte	1.796.984,00
Secretaria Municipal de Meio Ambiente	67.642,00
Sec. Mun. De Agricultura e Abastecimento	174.052,00
Secretaria Municipal de Comunicação	7.120,00
Secretaria Municipal de Controle Interno	184.532,00
Secretaria Municipal de Pesca e Aquicultura	8.330,00
Secretaria Municipal da Mulher e do Idoso	8.230,00
Fundo Municipal de Educação Básica - FUNDEB	6.000.500,00
TOTAL	22.000.000,00



ESTADO DE SERGIPE
MUNICÍPIO DE SANTANA DO SÃO FRANCISCO

III – DAS ALTERAÇÕES ORÇAMENTÁRIAS

A despesa inicialmente fixada na Lei Orçamentária sofreu algumas alterações no decorrer do exercício, ocasionada pela abertura de Créditos Adicionais, conforme demonstramos a seguir:

Despesa fixada inicial	22.000.000,00
Créditos suplementares abertos (+)	21.166.956,28
Créditos especiais abertos (+)	
Redução de dotações (-)	10.947.056,28
Despesa autorizada final	32.219.900,00

Para cobertura dos Créditos Adicionais abertos, foram utilizados os recursos previstos no art. 43, § 1º, da Lei Federal nº 4.320/64.

IV – DA GESTÃO ORÇAMENTÁRIA E FINANCEIRA:

a) RECEITA ARRECADADA

A receita orçamentária arrecadada no exercício importou em **R\$ 32.851.035,12 (trinta e dois milhões oitocentos e cinquenta e um mil trinta e cinco reais e doze centavos)**, contra uma previsão de **R\$ 22.000.000,00 (vinte e dois milhões de reais)**, gerando uma arrecadação a **maior** no valor de **R\$ 10.851.035,12 (dez milhões oitocentos e cinquenta e um mil trinta e cinco reais e doze centavos)**, conforme o quadro comparativo abaixo.

Receita	Previsão	Arrecadação	Saldo
Receitas Correntes	24.265.980,00	34.968.819,62	10.702.839,62
Receitas de Capital	56.820,00	896.214,29	839.394,29
Dedução de Receita p/Formação do FUNDEB	(2.322.800,00)	(3.013.998,79)	(691.198,79)
TOTAL	22.000.000,00	32.851.035,12	10.851.035,12

Deste total arrecadado, merece especial destaque o FPM e o FUNDEB, que representam as principais fontes de receita do Município. Juntas, a arrecadação destas transferências constitucionais somou o montante de **R\$ 17.701.205,66 (dezesete milhões setecentos e um mil duzentos e cinco reais e sessenta e seis centavos)**.

A administração municipal vem implementando uma série de ações com o objetivo de ampliar a arrecadação dos tributos municipais, fato este que pôde ser constatado já neste exercício.

Os demonstrativos constantes desta Prestação de Contas evidenciarão de forma analítica, o comportamento de todas as fontes de arrecadação durante o exercício.



ESTADO DE SERGIPE
MUNICÍPIO DE SANTANA DO SÃO FRANCISCO

b) DA DESPESA

Dos créditos autorizados para o **exercício de 2021**, realizou-se uma despesa no valor de **R\$ 32.123.748,55 (trinta e dois milhões cento e vinte e três mil setecentos e quarenta e oito reais e cinquenta e cinco centavos)** contra uma autorização de **R\$ 32.219.900,00 (trinta e dois milhões duzentos e dezenove mil e novecentos reais)**, gerando uma economia orçamentária na ordem de **R\$ 96.151,45 (noventa e seis mil cento e cinquenta e um reais e quarenta e cinco centavos)**, conforme demonstrado a seguir:

Categoria Econômica	Autorizado	Empenhado	Saldo
Despesas Correntes	28.995.227,94	28.917.718,91	77.509,03
Despesas de Capital	3.224.672,06	3.206.029,64	18.642,42
Reserva de Contingência	0,00	0,00	22.000,00
TOTAL	32.219.900,00	32.123.748,55	96.151,45

As unidades orçamentárias que comprometeram um maior volume de despesas no exercício foram as Secretarias de Saúde e Educação. Juntas, estas representaram **R\$ 13.836.288,31 (treze milhões oitocentos e trinta e seis mil duzentos e oitenta e oito reais e trinta e um centavos)** do total da despesa total do exercício. A despesa com o Poder Legislativo Municipal importou em **R\$ 906.078,48 (novecentos e seis mil setenta e oito centavos e quarenta e oito centavos)**.

Os limites constitucionais de gastos com a manutenção e desenvolvimento do ensino e com a aplicação de recursos em ações de saúde, foram rigorosamente observados.

Os demonstrativos anexos à Prestação de Contas demonstrarão de forma detalhada toda a movimentação da despesa orçamentária no exercício.

c) BALANÇO FINANCEIRO

O Balanço Financeiro, apresentado na forma estabelecida no art. 103, da Lei Federal nº 4.320/64, tem a seguinte composição:

Receita Orçamentária	32.851.035,12	Despesa Orçamentária	32.123.748,55
Transferências Financeiras Recebidas	5.384.233,57	Transferências Financeiras Concedidas	5.384.233,57
Receita Extraorçamentária	4.767.033,49	Despesa Extraorçamentária	4.635.020,03
Outras Operações Financeiras	0,00	Outras Operações Financeiras	0,00
Saldo do exercício anterior	885.164,60	Saldo p/ o exercício seguinte	1.744.464,63
TOTAL	43.887.466,78	TOTAL	43.887.466,78



ESTADO DE SERGIPE
MUNICIPIO DE SANTANA DO SÃO FRANCISCO

V – DA GESTÃO PATRIMONIAL

O Balanço Patrimonial, levantado em estrita observância às normas estabelecidas na Lei Federal nº 4.320/64, apresentou um saldo patrimonial **negativo** na ordem de **R\$ 12.436.903,67 (doze milhões quatrocentos e trinta e seis mil novecentos e três reais e sessenta e sete centavos)**. De forma resumida, a posição do patrimônio público municipal em **31/12/2021** era a seguinte:

Ativo Financeiro	1.878.975,70	Passivo Financeiro	3.657.855,77
Ativo Permanente	6.614.297,67	Passivo Permanente	17.272.321,27
Saldo Patrimonial	12.436.903,67	Saldo Patrimonial	0,00
TOTAL	20.930.177,04	TOTAL	20.930.177,04

O resultado econômico do exercício foi um déficit em **R\$ 13.464.422,58 (treze milhões quatrocentos e sessenta e quatro mil quatrocentos e vinte e dois reais e cinquenta e oito centavos)**, decorrente da diferença entre as variações ativas e as variações passivas, apuradas conforme o Anexo 15 da Lei Federal nº 4.320/64, peça integrante desta Prestação de Contas. Resumidamente, o resultado econômico do exercício está demonstrado a seguir:

Variações Ativas	41.356.819,32	Variações Passivas	54.821.241,90
Déficit Verificado	13.464.422,58	Superávit Verificado	0,00
TOTAL	54.821.241,90	TOTAL	54.821.241,90

IX – CONSIDERAÇÕES FINAIS

Através deste Relatório de Gestão procuramos enfatizar, de forma resumida, os principais aspectos decorrentes da execução orçamentária, financeira e patrimonial do exercício de 2021. Com uma análise dos anexos integrantes desta Prestação de Contas, é possível obter uma visão mais detalhada sobre toda a movimentação dos bens e recursos públicos ocorrida no período.

Santana do São Francisco/SE, 31 de dezembro de 2021.

Ricardo José Roriz Silva Cruz
Prefeito Municipal



ESTADO DE SERGIPE
PREFEITURA MUNICIPAL DE SANTANA DO SÃO FRANCISCO
SECRETARIA DE MUNICIPAL DE SAÚDE

Relatório Anual de Gestão 2021

Santana do São Francisco/SE

Apresentação

O Relatório de Gestão é um dos instrumentos do processo de planejamento da Secretaria da Saúde do Município de Santana do São Francisco. Está sistematizado de acordo com a Portaria nº 2.135, de 25 de setembro de 2013 do Ministério da Saúde, pautado pelas normas reitoras do planejamento público federal, observadas as peculiaridades do local.

Na Lei Complementar 141, de 13/01/2012, onde define no seu Art. 36. *que o gestor do SUS elaborará Relatório detalhado referente ao quadrimestre anterior, o qual conterá, no mínimo, as seguintes informações: I - montante e fonte dos recursos aplicados no período; II - auditorias realizadas ou em fase de execução no período e suas recomendações e determinações; III - oferta e produção de serviços públicos na rede assistencial própria, contratada e conveniada, cotejando esses dados com os indicadores de saúde da população em seu âmbito de atuação e este deve atender o preconizado no § 5º “O gestor do SUS apresentará, até o final dos meses de maio, setembro e fevereiro, em audiência pública na Casa Legislativa do respectivo ente da Federação, o Relatório de que trata o caput”.*

Sendo assim, excepcionalmente estamos elaborando este Relatório de Gestão de 2021, de forma física, uma vez que o sistema Digisus encontra-se com alguns dados incompletos, sendo fundamentado na Programação Anual de Saúde do referido ano e no Plano Municipal de Saúde 2018-2021.

O relatório contém informações sobre o desenvolvimento do serviço de saúde resultante de ações de saúde incluindo aquelas prestadas diretamente à população e as para promoção de saúde e prevenção de agravos. Estão apresentados os dados quantitativos de produção de serviços assistenciais à população em atenção básica realizada nas unidades básicas de saúde, serviços de média complexidade municipais e dos demais prestadores do SUS e atenção hospitalar executada no nível local.

Vale ressaltar que esses dados são apresentados no Conselho Municipal de Saúde, e na Câmara Municipal. A base de dados utilizada é proveniente dos sistemas de informação ambulatorial, hospitalar e da atenção básica (SIA, SIH e E-SUS) do Sistema Único de Saúde.

1. Identificação

1.1. Informações Territoriais

UF

SE

Município

SANTANA DO SÃO FRANCISCO

Área

46,34 Km²

População

7.906 Hab

Densidade Populacional

171 Hab/Km²

Região de Saúde

Propriá

Fonte: Departamento de Informática do SUS (DATASUS)

Data da consulta: 11/02/2022

1.2. Secretaria de Saúde

Nome do Órgão

SECRETARIA MUN DE SAUDE DE SANTANA DO SAO FRANCISCO

Número CNES

6291430

CNPJ Próprio

11.429.331/0001-68

CNPJ da Mantenedora

32.846.347/0001-46

Endereço

PRACA 7 DE SETEMBRO S/N

Email

SANTANA.SAUDE.SSF@GMAIL.COM

Telefone

(79) 99690-6077

Fonte: Cadastro Nacional de Estabelecimentos de Saúde (CNES)
Data da consulta: 11/02/2022

1.3. Informações da Gestão

Prefeito(a)

RICARDO JOSÉ RORIZ SILVA CRUZ

Secretário(a) de Saúde em Exercício

VANESCA ROMÃO TELES RORIZ

E-mail secretário(a)

santana.saude.ssf@gmail.com

Telefone secretário(a)

(79) 99690-6077

Fonte: Sistema de Informações sobre Orçamentos Públicos em Saúde (SIOPS)
Data da consulta: 11/02/2022

1.4. Fundo de Saúde

Instrumento de criação

LEI

Data de criação

11/1994

CNPJ

11.429.331/0001-68

Natureza Jurídica

FUNDO PUBLICO DA ADMINISTRACAO DIRETA MUNICIPAL

Gestor do Fundo

Nome

VANESCA ROMÃO TELES RORIZ

Fonte: Sistema de Informações sobre Orçamentos Públicos em Saúde (SIOPS)
Data da consulta: 11/02/2022

1.5. Plano de Saúde

Período do Plano de Saúde

2018-2021

Status do Plano

Aprovado

Fonte: Departamento de Informática do SUS (DATASUS)
 Data da consulta: 20/07/2020

1.6. Informações sobre Regionalização

Região de Saúde: Propriá

Município	Área (Km ²)	População (Hab)	Densidade
AMPARO DE SÃO FRANCISCO	35.173	2386	67,84
AQUIDABÃ	357.003	21796	61,05
BREJO GRANDE	149.952	8396	55,99
CANHOPA	170.052	4003	23,54
CEDRO DE SÃO JOÃO	79.594	5929	74,49
ILHA DAS FLORES	52.816	8522	161,35
JAPOATÃ	420.491	13422	31,92
MALHADA DOS BOIS	62.372	3715	59,56
MURIBECA	79.147	7653	96,69
NEÓPOLIS	259.334	18688	72,06
NOSSA SENHORA DE LOURDES	80.421	6509	80,94
PACATUBA	363.761	14650	40,27
PROPRIÁ	95.041	29756	313,09
SANTANA DO SÃO FRANCISCO	46.34	7906	170,61
SÃO FRANCISCO	82.565	3837	46,47

TELHA	49.452	3271	66,14
-------	--------	------	-------

Fonte: Departamento de Informática do SUS (DATASUS)

Ano de referência: 2021

1.7. Conselho de Saúde

Instrumento de Criação

LEI

Data de Criação

11/1994

Endereço

PÇA SETE DE SETEMBRO, S/N

CEP

49980000

E-mail

SANTANA.SAUDE.SSF@GMAIL.COM

Telefone

(79) 99690-6077

Nome do Presidente

VANESCA ROMÃO TELES ROSIZ

Fonte: Sistema de Informações sobre Orçamentos Públicos em Saúde (SIOPS)

Ano de referência: 202101

Número de conselheiros por segmento

Usuários

8

Governo

5

Trabalhadores

4

Prestadores

0

Fonte: Sistema de Informações sobre Orçamentos Públicos em Saúde (SIOPS)
Data da consulta: 11/02/2022

2. Dados Demográficos e de Morbimortalidade

2.1. População estimada por sexo e faixa etária

Período: 2020

Faixa Etária	Masculino	Feminino	Total
0 a 4 anos	360	343	703
5 a 9 anos	344	336	680
10 a 14 anos	341	333	674
15 a 19 anos	333	299	632
20 a 29 anos	742	705	1447
30 a 39 anos	652	665	1317
40 a 49 anos	517	513	1030
50 a 59 anos	329	328	657
60 a 69 anos	174	201	375
70 a 79 anos	99	119	218
80 anos e mais	42	69	111
Total	3933	3911	7844

Fonte: Estimativas preliminares elaboradas pelo Ministério da Saúde/SVS/CGIAE (DataSUS/Tabnet)
Data da consulta: 23/02/2022.

2.2. Nascidos Vivos

Número de nascidos vivos por residência da mãe.

Unidade Federação	2017	2018	2019
Santana do São Francisco	121	110	99

Fonte: Sistema de Informações sobre Nascidos Vivos (MS/SVS/DASIS/SINASC)
Data da consulta: 23/02/2022.

2.3. Principais causas de internação

Morbidade Hospitalar de residentes, segundo capítulo da CID-10.

Capítulo CID-10	2017	2018	2019	2020	2021
I. Algumas doenças infecciosas e parasitárias	2	6	6	9	12
II. Neoplasias (tumores)	22	23	31	16	11
III. Doenças sangue órgãos hemat e transt imunitár	3	3	3	4	6
IV. Doenças endócrinas nutricionais e metabólicas	2	3	5	-	3
V. Transtornos mentais e comportamentais	1	-	2	1	-
VI. Doenças do sistema nervoso	1	-	2	-	-
VII. Doenças do olho e anexos	-	-	1	1	-
VIII. Doenças do ouvido e da apófise mastóide	-	-	-	-	-
IX. Doenças do aparelho circulatório	11	9	18	17	10
X. Doenças do aparelho respiratório	9	3	7	8	5
XI. Doenças do aparelho digestivo	18	33	42	18	9
XII. Doenças da pele e do tecido subcutâneo	3	2	6	2	1
XIII. Doenças sist osteomuscular e tec conjuntivo	2	3	3	2	2
XIV. Doenças do aparelho geniturinário	12	13	17	6	3
XV. Gravidez parto e puerpério	97	121	88	108	99
XVI. Algumas afec originadas no período perinatal	11	14	12	11	12
XVII. Malf cong deformid e anomalias cromossômicas	2	1	1	1	-

Capítulo CID-10	2017	2018	2019	2020	2021
XVIII.Sint sinais e achad anorm ex clín e laborat	2	4	6	3	3
XIX. Lesões enven e alg out conseq causas externas	19	22	20	17	19
XX. Causas externas de morbidade e mortalidade	-	-	-	-	-
XXI. Contatos com serviços de saúde	3	10	2	3	3
CID 10ª Revisão não disponível ou não preenchido	-	-	-	-	-
Total	220	270	272	227	198

Fonte: Sistema de Informações Hospitalares do SUS (SIH/SUS)
Data da consulta: 23/02/2022.

Obs.: A atualização dos valores relativos ao último período ocorrem simultaneamente ao carregamento dos dados no Tabnet/DATASUS.

2.4. Mortalidade por grupos de causas

Mortalidade de residentes, segundo capítulo CID-10

Capítulo CID-10	2017	2018	2019
I. Algumas doenças infecciosas e parasitárias	-	4	1
II. Neoplasias (tumores)	4	6	4
III. Doenças sangue órgãos hemat e transt imunitár	-	-	-
IV. Doenças endócrinas nutricionais e metabólicas	3	4	5
V. Transtornos mentais e comportamentais	1	-	4
VI. Doenças do sistema nervoso	-	1	-
VII. Doenças do olho e anexos	-	-	-
VIII.Doenças do ouvido e da apófise mastóide	-	-	-
IX. Doenças do aparelho circulatório	10	8	15
X. Doenças do aparelho respiratório	6	2	2
XI. Doenças do aparelho digestivo	2	1	4
XII. Doenças da pele e do tecido subcutâneo	-	-	-
XIII.Doenças sist osteomuscular e tec conjuntivo	-	-	-

Capítulo CID-10	2017	2018	2019
XIV. Doenças do aparelho geniturinário	-	1	2
XV. Gravidez parto e puerpério	-	-	-
XVI. Algumas afec originadas no período perinatal	-	2	2
XVII.Malf cong deformid e anomalias cromossômicas	-	1	2
XVIII.Sint sinais e achad anorm ex clín e laborat	3	2	9
XIX. Lesões enven e alg out conseq causas externas	-	-	-
XX. Causas externas de morbidade e mortalidade	10	2	11
XXI. Contatos com serviços de saúde	-	-	-
XXII.Códigos para propósitos especiais	-	-	-
Total	39	34	61

Fonte: Sistema de Informações sobre Mortalidade (MS/SVS/CGIAE/SIM-TABNET)
Data da consulta: 23/02/2022.

3. Rede Física Prestadora de Serviços ao SUS

3.1. Por tipo de estabelecimento e gestão

Período 12/2021

Rede física de estabelecimentos de saúde por tipo de estabelecimentos

Tipo de Estabelecimento	Dupla	Estadual	Municipal	Total
POSTO DE SAUDE	0	0	4	4
CENTRAL DE GESTAO EM SAUDE	0	0	1	1
Total	0	0	5	5

Observação: Os dados apresentados referem-se ao número de estabelecimentos de saúde públicos ou prestadores de serviços ao SUS

Fonte: Cadastro Nacional de Estabelecimentos de Saúde (CNES)
Data da consulta: 23/02/2022.

3.2. Por natureza jurídica

Período 12/2021

Rede física de estabelecimentos de saúde por natureza jurídica

Natureza Jurídica	Municipal	Estadual	Dupla	Total
ADMINISTRACAO PUBLICA				
MUNICIPIO	5	0	0	5
Total	5	0	0	5

Observação: Os dados apresentados referem-se ao número de estabelecimentos de saúde públicos ou prestadores de serviços ao SUS

Fonte: Cadastro Nacional de Estabelecimentos de Saúde (CNES)

Data da consulta: 23/02/2022.

3.3. Consórcios em saúde

Os Consórcios Intermunicipais de Saúde (CIS) são regidos pela Lei Federal nº 11.107, de 6 de abril de 2005 e pelo Decreto nº 6.017, de 17 de janeiro de 2007. No Sistema Único de Saúde, os consórcios atuam como uma ferramenta de apoio à gestão, propiciando a operacionalização de ações e serviços de saúde.

No momento a Secretaria de Municipal de Saúde promove ações e serviços através do Consórcio Intermunicipal do Vale do São Francisco – Conivales, este é um consórcio intermunicipal de compras compartilhadas, sem fins lucrativos ou prazo de duração, com área restrita à dos municípios membros.

4. Profissionais de Saúde Trabalhando no SUS

Período 12/2021

Postos de trabalho ocupados, por ocupação e forma de contratação						
Adm. do Estabelecimento	Formas de contratação	CBOs médicos	CBOs enfermeiro	CBOs (outros) nível superior	CBOs (outros) nível médio	CBOs ACS
Pública (NJ grupo 1, ou 201-1, 203-8)	Estatutários e empregados públicos (0101,	0	0	0	21	12

	0102)					
	Intermediados por outra entidade (08)	0	0	0	0	0
	Autônomos (0209, 0210)	0	0	0	0	0
	Residentes e estagiários (05, 06)	0	0	0	0	0
	Bolsistas (07)	0	0	0	0	0
	Informais (09)	0	0	0	0	0
Privada (NJ grupos 2 - exceto 201-1, 203-8 -, 3, 4 e 5)	Intermediados por outra entidade (08)	0	0	0	0	0
	Celetistas (0105)	0	0	0	0	0
	Autônomos (0209, 0210)	0	0	0	0	0
	Residentes e estagiários (05, 06)	0	0	0	0	0
	Bolsistas (07)	0	0	0	0	0
	Informais (09)	0	0	0	0	0
	Servidores públicos cedidos para a iniciativa privada (10)	0	0	0	0	0

Postos de trabalho ocupados, por Contrato Temporário e Cargos em Comissão						
Adm. do Estabelecimento	Formas de contratação	CBOs médicos	CBOs enfermeiro	CBOs (outros) nível superior	CBOs (outros) nível médio	CBOs ACS
Pública (NJ grupo 1, ou 201-1, 203-8)	Contratos temporários e cargos em comissão (010301, 0104)	5	2	5	8	8
Privada (NJ grupos 2 - exceto 201-1, 203-8 -, 3, 4 e 5)	Contratos temporários e cargos em comissão (010302, 0104)	0	0	0	0	0

Fonte: Cadastro Nacional de Estabelecimentos de Saúde (CNES)
Data da consulta: 06/09/2021.

Postos de trabalho ocupados, por ocupação e forma de contratação					
Adm. do Estabelecimento	Formas de contratação	2017	2018	2019	2020
Pública (NJ grupo 1, ou 201-1, 203-8)	Bolsistas (07)	0	0	1	1
	Estatutários e empregados públicos (0101, 0102)	52	53	51	50
	Intermediados por outra entidade (08)	1	0	0	0

Postos de trabalho ocupados, por Contrato Temporário e Cargos em Comissão					
Adm. do Estabelecimento	Formas de contratação	2017	2018	2019	2020

Pública (NJ grupo 1, ou 201-1, 203-8)	Contratos temporários e cargos em comissão (010301, 0104)	22	24	28	35
---------------------------------------	---	----	----	----	----

Fonte: Cadastro Nacional de Estabelecimentos de Saúde (CNES)
Data da consulta: 06/09/2021.

5. Dados da Produção de Serviços no SUS

5.1. Produção de Atenção Básica

Tipo de Produção	Quantidade
Visita Domiciliar	23.405
Atendimento Individual	5.904
Procedimento	8.109
Atendimento Odontológico	2.899

Fonte: Sistema de informação em Saúde para a Atenção Básica – SISAB

5.2. Produção de Urgência e Emergência por Grupo de Procedimentos

Caráter de atendimento: Urgência

Grupo procedimento	Sistema de Informações Ambulatoriais		Sistema de Informações Hospitalares	
	Qtd. aprovada	Valor aprovado	AIH Pagas	Valor total
01 Ações de promoção e prevenção em saúde	-	-	-	-
02 Procedimentos com finalidade diagnóstica	-	-	-	-

Grupo procedimento	Sistema de Informações Ambulatoriais		Sistema de Informações Hospitalares	
	Qtd. aprovada	Valor aprovado	AIH Pagas	Valor total
03 Procedimentos clínicos	-	-	-	-
04 Procedimentos cirúrgicos	-	-	-	-
05 Transplantes de órgãos, tecidos e células	-	-	-	-
06 Medicamentos	-	-	-	-
07 Órteses, próteses e materiais especiais	-	-	-	-
08 Ações complementares da atenção à saúde	-	-	-	-
Total	-	-	-	-

Fonte: Sistemas de Informações Ambulatoriais do SUS (SIA/SUS) e Sistema de Informações Hospitalares do SUS (SIH/SUS)
Data da consulta: 23/02/2022.

5.3. Produção de Atenção Psicossocial por Forma de Organização

Não há informações cadastradas para o período

5.4. Produção de Atenção Ambulatorial Especializada e Hospitalar por Grupo de Procedimentos

Grupo procedimento	Sistema de Informações Ambulatoriais		Sistema de Informações Hospitalares	
	Qtd. aprovada	Valor aprovado	AIH Pagas	Valor total
01 Ações de promoção e prevenção em saúde	31552	-	-	-

Grupo procedimento	Sistema de Informações Ambulatoriais		Sistema de Informações Hospitalares	
	Qtd. aprovada	Valor aprovado	AIH Pagas	Valor total
02 Procedimentos com finalidade diagnóstica	472	7546,70	-	-
03 Procedimentos clínicos	106	-	-	-
04 Procedimentos cirúrgicos	178	4984,00	-	-
05 Transplantes de órgãos, tecidos e células	-	-	-	-
06 Medicamentos	-	-	-	-
07 Órteses, próteses e materiais especiais	-	-	-	-
08 Ações complementares da atenção à saúde	2172	18244,80	-	-
Total	34480	30775,50	-	-

Fonte: Sistema de Informações Ambulatoriais do SUS (SIA/SUS) e Sistema de Informações Hospitalares do SUS (SIH/SUS)
Data da consulta: 23/02/2022.

5.5. Produção de Vigilância em Saúde por Grupo de Procedimentos

Financiamento: Vigilância em Saúde

Grupo procedimento	Sistema de Informações Ambulatoriais	
	Qtd. aprovada	Valor aprovado
01 Ações de promoção e prevenção em saúde	380	-

Grupo procedimento	Sistema de Informações Ambulatoriais	
	Qtd. aprovada	Valor aprovado
02 Procedimentos com finalidade diagnóstica	45	-
Total	425	-

6. PREVINE BRASIL

O programa Previne Brasil, atual modelo de financiamento da Atenção Primária à Saúde (APS), vai passar por alterações, conforme pactuado na Comissão Intergestores Tripartite (CIT) realizada nesta quinta-feira (26). Na prática, as novas regras permitem que os municípios e o Distrito Federal possam receber repasses maiores do Ministério da Saúde.

Este programa trata da nova forma de financiamento da atenção primária a saúde e é avaliado em 3 pontos:

- 1- capitação ponderada -é um modelo de remuneração calculado com base no número de pessoas cadastradas sob responsabilidade das equipes de Saúde da Família ou equipes de Atenção Primária.
- 2- Pagamento por desempenho- s indicadores de pagamento por desempenho serão monitorados individualmente a cada quadrimestre. São 7 indicadores:
 - 2.1 - Proporção de gestantes com pelo menos 6 (seis) consultas pré-natal realizadas, sendo a 1ª até a 20ª semana de gestação.
 - 2.2 . Proporção de gestantes com realização de exames para sífilis e HIV.
 - 2.3 Proporção de gestantes com atendimento odontológico realizado.
 - 2.4 . Cobertura de exame citopatológico.
 - 2.5 . Cobertura vacinal de poliomielite inativada e de pentavalente.
 - 2.6 . Percentual de pessoas hipertensas com pressão arterial aferida em cada semestre.
 - 2.7 . Percentual de diabéticos com solicitação de hemoglobina glicada.
- 3- Incentivo para ações estratégicas- abrangem características específicas de acordo com a necessidade de cada município ou território. Esses incentivos contemplam a implementação de programas, estratégias e ações que refletem na melhoria do cuidado na APS e na Rede de

Atenção à Saúde. No município temos: Equipe de Saúde Bucal (eSB), Programa Saúde na Escola (PSE).

RESULTADOS POR QUADRIMESTRE

Q	Pré-Natal (6 consultas) (%)	Pré-Natal (Sífilis e HIV) (%)	Gestantes Saúde Bucal (%)	Cobertura Citopatológico (%)	Cobertura Polio e Penta (%)	Hipertensão (PA Aferida) (%)	Diabetes (Hemoglobina Glicada) (%)
1º	9	26	38	15	100	1	18
2º	29	38	74	18	100	1	38
3º	29	76	91	20	100	6	59

RESULTADO INDICADOR SINTÉTICO FINAL POR QUADRIMESTRE

QUADRIMESTRE	ISF
1º	3,72
2º	6,36
3º	7,22

7. COVID-19

A Secretaria Municipal de Saúde de Santana do São Francisco realiza testagem para para a infecção contra o covid-19 utilizando o método RT-PCR através da coleta de swabs que são enviados posteriormente ao Lacen-SE e testes rápido antígeno que foram doados pela Secretaria Municipal de Saúde.

7.1 DADOS DE VACINAÇÃO

DOSE	APLICADA	PERCENTUAL
1ª Dose		
2ª Dose		

8. Indicadores de Pactuação Interfederativa

SANTANA DO SÃO FRANCISCO 3º QUADRIMESTRE - 2021

Indicadores de Saúde - Pacto Interfederativo 2017 - 2021			
POPULAÇÃO	2020	7.844	REGIÃO PRÓPRIA
Indicadores	Meta	Nº	Taxa/Proporção/Razão
	Pactuada	absoluto	
01 Óbito Prematuro 30 a 69 dcnt/taxa Óbito Prematuro 30 a 69 dcnt	0	10	295,95
02 Óbitos em Mulheres em Idade Fértil 10 a 49 Investigados/Proporção	6,00%	5	83,33%
Óbitos em Mulheres em Idade Fértil 10 a 49		6	
03 Óbitos Causas bas Definidas/Proporção	100,00%	46	93,88%
04 Proporção de Vacinas para Crianças < 2 anos cob adequada	95,00%		100,00%
05 Proporção de casos de Doenças Notificação Compulsória Imediata (DNCI)	100,00%		S/C
06 Proporção de Cura de Casos Novos de Hanseníase nos anos da Coorte	85,00%	0	S/C
08 Nº de Casos Novos de Sífilis Congênita em < ano	90		2
09 Nº de Casos de Aids < 5 anos	2		0
10 Proporção de Análise Realizada de Amostras de água para Consumo Humano	0,00%		60,82%
11 Exame Citopatológico do Colo do útero em Mulheres de 25 a 64 Anos/Razão	50,00	14	0,02
12 Mamografia de Rastreamento em Mulheres de 50 a 69 Anos/Razão	0,60	29	0,11
13 Parto Normal no SUS e Saúde Suplementar/Proporção	0,20%	49	59,76%
14 Gravidez na Adolescência entre a Faixa Etária de 10 a 19 Anos/Proporção	22,65%	22	26,83%
15 Óbitos Infantis/Taxa de Mortalidade Infantil	3	2	24,39
16 Nº de Óbitos Maternos	0		0
17 Cobertura Populacional Estimada pelas Equipes de Atenção Básica	100,00%		S/INF
18 Famílias para Acomp/Cobertura de Acomp das Condições de Saúde PBF	78,00%	811	33,33%
19 Cobertura Populacional Estima de Saúde Bucal na Atenção Básica	100,00%		100,00%
*21 Ações de Maticciamento Sistemático Realizadas por CAPS com Equipes de AB	N/A	N/A	N/A
22 Nº de Ciclos que Atingiram no Mínimo 80% Cob de Imóveis Visitados Controle dengue	6		4
23 Proporção de Preenchimento do Campo Ocupação nas Notificações de Agravos Trab	95,00%		S/C
Nº METAS ALCANÇADAS			13
Nº METAS NÃO ALCANÇADAS			7
PROPORÇÃO DE METAS ALCANÇADAS			65,00%

9. Execução Orçamentária e Financeira

O financiamento do Sistema Único de Saúde (SUS) é feito pelas três esferas de governo, federal, estadual e municipal, conforme determina o Art. 197 § 1º da Constituição Federal de 1988, que estabelece as fontes de receita para custear as despesas com ações e serviços públicos de saúde.

Os percentuais de investimento financeiro dos Municípios, Estados e União no SUS são definidos atualmente pela Lei Complementar nº 141, de 13 de janeiro de 2012, resultante da sanção

presidencial da Emenda Constitucional nº 29. Por esta Lei, Municípios e Distrito Federal devem aplicar anualmente, no mínimo, 15% da arrecadação dos impostos em ações e serviços públicos de saúde cabendo aos Estados 12%. No caso da União, o montante aplicado deve corresponder ao valor empenhado no exercício financeiro anterior, acrescido do percentual relativo à variação do Produto Interno Bruto (PIB) do ano antecedente ao da lei orçamentária anual.

Segue em anexo os demonstrativos dos recursos próprios aplicados em ações e serviços de saúde do quadrimestre.

Sobre a Participação da receita própria aplicada em Saúde conforme a LC141/2012 o município realizou no terceiro quadrimestre o total de 16,82%, sendo este dado disponível através do Siops até o 5º bimestre 2021.

9.1 Indicadores financeiros

INDICADORES MUNICIPAIS

Ano / Período: 2021 / 5º Bimestre

Município:
280640-Santana do São Francisco - SE

Posição em:
23/02/2022 21:54:33

Indicadores do Ente Federado		Transmissão
Indicador		Única
1.1	Participação da receita de impostos na receita total do Município	3,07 %
1.2	Participação das transferências intergovernamentais na receita total do Município	94,72 %
1.3	Participação % das Transferências para a Saúde (SUS) no total de recursos transferidos para o Município	10,01 %
1.4	Participação % das Transferências da União para a Saúde no total de recursos transferidos para a saúde no Município	100,00 %
1.5	Participação % das Transferências da União para a Saúde (SUS) no total de Transferências da União para o Município	14,87 %
1.6	Participação % da Receita de Impostos e Transferências Constitucionais e Legais na Receita Total do Município	45,20 %
2.1	Despesa total com Saúde, em R\$/hab, sob a responsabilidade do Município, por habitante	R\$ 537,55
2.2	Participação da despesa com pessoal na despesa total com Saúde	0,00 %
2.3	Participação da despesa com medicamentos na despesa total com Saúde	1,88 %
2.4	Participação da desp. com serviços de terceiros - pessoa jurídica na	0,00 %

	despesa total com Saúde	
2.5	Participação da despesa com investimentos na despesa total com Saúde	0,00 %
2.6	Despesas com Instituições Privadas Sem Fins Lucrativos	0,00 %
3.1	Participação das transferências para a Saúde em relação à despesa total do Município com saúde	63,46 %
3.2	Participação da receita própria aplicada em Saúde conforme a LC141/2012	16,82 %


10. Considerações Finais

No ano de 2021, com a mudança de gestão, tivemos que reestruturar a saúde pública no município com contratações de pessoal e abastecimento de materiais, insumos e medicamentos de urgência, bem como, desenvolver um planejamento efetivo de combate ao covid-19.

Obtivemos resultados positivos no desenvolvimento do ano, restabelecemos fluxos de atendimento, implantamos protocolos de saúde, promovemos diversas ações de saúde com grupos prioritários, implantamos serviços de atendimento laboratoriais nas Unidades de Saúde, reformamos Unidade de Saúde e colocamos Unidade de Saúde em funcionamento que não estava operante .

Um ano de desafios e comprometimento das equipes de saúde acima de tudo, resgatamos a auto estima dos usuários do SUS, com atendimento de qualidade e desenvolvemos uma linha de cuidado, de acordo com as condições do município. Foram realizadas busca ativa em diversas ações, de TB, HANS, Hipertensos e diabéticos, inclusive de pacientes com necessidade de cirurgias eletivas.

Todos os esforços foram realizados para que a saúde pública de Santana do São Francisco restabelecesse a dignidade no atendimento da população, sendo assim, me despeço desse ano com a certeza de dever cumprido e com indicadores do Previne em crescimento devido um organização de trabalho com compromisso.


VANESCA ROMÃO TELES RORIZ
Secretária Municipal de Saúde



ESTADO DE SERGIPE
MUNICÍPIO DE SANTANA DO SÃO FRANCISCO
FUNDO MUNICIPAL DE ASSISTÊNCIA SOCIAL

RELATÓRIO DE GESTÃO 2021

Secretaria Municipal de Assistência Social



ESTADO DE SERGIPE
MUNICÍPIO DE SANTANA DO SÃO FRANCISCO
FUNDO MUNICIPAL DE ASSISTÊNCIA SOCIAL

SUMÁRIO

- 1. Dados Gerais do Órgão Gestor**
- 2. Atividades desenvolvidas no ano de 2021**
 - 2.1 Proteção Social Básica**
 - 2.1.1 PAIF – CRAS
 - 2.1.2 Serviço de Convivência e Fortalecimento de Vínculos
 - 2.1.3 Programa Primeira Infância no SUAS – Criança Feliz
 - 2.2 Proteção Social Especial de Média Complexidade**
 - 2.2.1 PAEFI – CREAS
 - 2.3 Cadastro Único**
 - 2.4 Segurança Alimentar e Nutricional**
 - 2.4.1 Comitê de Combate à Pobreza
 - 2.4.2 Programa Cestas de Alimentos
 - 2.5 Conselhos Municipais**



ESTADO DE SERGIPE
MUNICIPIO DE SANTANA DO SÃO FRANCISCO
FUNDO MUNICIPAL DE ASSISTÊNCIA SOCIAL

1 – DADOS GERAIS DO ÓRGÃO GESTOR

Ano de Execução: 2021

Unidade Gestora: Secretaria Municipal de Assistência Social

Unidade orçamentária: Fundo Municipal de Assistência Social

CNPJ: 14.927.680/0001-06

Responsável: Maria das Dores Santos de França

Cargo: Secretária Municipal de Assistência Social

Endereço: Rua São João, 937, Centro.

Município: Santana do São Francisco

Estado: Sergipe



ESTADO DE SERGIPE
MUNICÍPIO DE SANTANA DO SÃO FRANCISCO
FUNDO MUNICIPAL DE ASSISTÊNCIA SOCIAL

2 ATIVIDADES DESENVOLVIDAS NO ANO DE 2021

2.1 PROTEÇÃO SOCIAL BÁSICA

2.1.1 PAIF – CRAS

O CRAS de Santana do São Francisco funcionou, no ano de 2021, na Rua São João, 937, Centro, no mesmo prédio onde se desenvolveram as atividades da secretaria, contando com uma equipe composta por um coordenador, uma assistente social, 01 psicólogo, 01 motorista, 01 recepcionista, 01 apoio administrativo, 02 auxiliares de serviços gerais, que colaboraram com o desenvolvimento do Serviço de Atendimento Integral à Família – PAIF, conforme as normativas do Sistema Único de Assistência Social – SUAS.

No ano de 2021, ainda em função da pandemia ocasionada pelo novo coronavírus, as grandes atividades em grupos não aconteceram, ficando essa atividade reduzida a encontros com pequenos grupos ou pela participação da equipe do PAIF em eventos em parceria com outras secretarias.



ESTADO DE SERGIPE
MUNICIPIO DE SANTANA DO SÃO FRANCISCO
FUNDO MUNICIPAL DE ASSISTÊNCIA SOCIAL





ESTADO DE SERGIPE
MUNICIPIO DE SANTANA DO SÃO FRANCISCO
FUNDO MUNICIPAL DE ASSISTÊNCIA SOCIAL





ESTADO DE SERGIPE
MUNICIPIO DE SANTANA DO SÃO FRANCISCO
FUNDO MUNICIPAL DE ASSISTÊNCIA SOCIAL





ESTADO DE SERGIPE
MUNICIPIO DE SANTANA DO SÃO FRANCISCO
FUNDO MUNICIPAL DE ASSISTÊNCIA SOCIAL



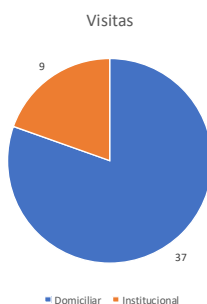


ESTADO DE SERGIPE
MUNICIPIO DE SANTANA DO SÃO FRANCISCO
FUNDO MUNICIPAL DE ASSISTÊNCIA SOCIAL

No total, estiveram em acompanhamento pelo PAIF 22 famílias, sendo que o CRAS realizou 178 atendimentos no ano de 2021. Dos atendimentos, 44% são referentes aos atendimentos psicossociais e 56% aos individuais.



No total, foram realizadas 46 visitas, sendo que 20% foram em instituições e 80% visitas domiciliares.





ESTADO DE SERGIPE

MUNICIPIO DE SANTANA DO SÃO FRANCISCO


FUNDO MUNICIPAL DE ASSISTÊNCIA SOCIAL

2.1.2 SERVIÇO DE CONVIVÊNCIA E FORTALECIMENTO DE VÍNCULOS

O Serviço de Convivência e Fortalecimento de Vínculos foi desenvolvido na sede do CRAS, por se tratar de um serviço da Proteção Social Básica. Em 2021, contou com uma equipe de 03 educadoras sociais e desenvolveram as seguintes atividades: visitas domiciliares; acolhimento; orientações; encaminhamentos; grupos; encaminhamentos para acompanhamento familiar e ação de prevenção; busca de documentações dos pais e responsáveis pelas crianças cadastradas no SISC; organização de atividades domiciliares, entregas e buscas das mesmas, gravação de vídeos para veiculação através das redes sociais, em função da pandemia, além da realização de panfletagem em locais públicos no eventos realizados pela secretaria.



ESTADO DE SERGIPE
MUNICIPIO DE SANTANA DO SÃO FRANCISCO
FUNDO MUNICIPAL DE ASSISTÊNCIA SOCIAL





ESTADO DE SERGIPE
MUNICIPIO DE SANTANA DO SÃO FRANCISCO
FUNDO MUNICIPAL DE ASSISTÊNCIA SOCIAL





ESTADO DE SERGIPE
MUNICIPIO DE SANTANA DO SÃO FRANCISCO
FUNDO MUNICIPAL DE ASSISTÊNCIA SOCIAL





ESTADO DE SERGIPE
MUNICIPIO DE SANTANA DO SÃO FRANCISCO
FUNDO MUNICIPAL DE ASSISTÊNCIA SOCIAL



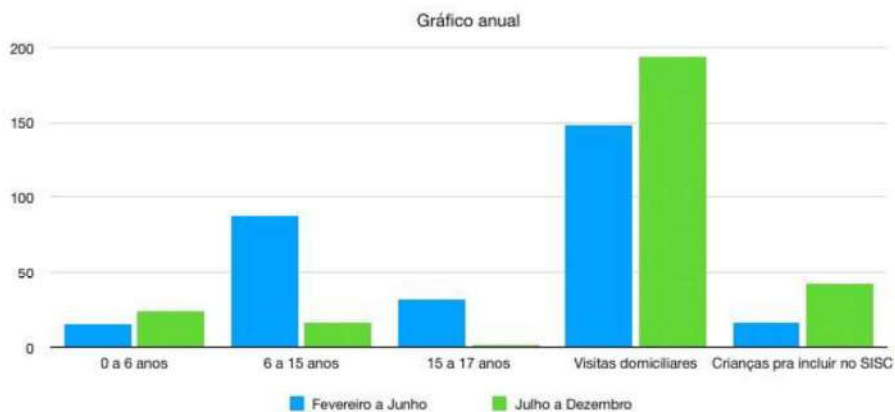


ESTADO DE SERGIPE
MUNICIPIO DE SANTANA DO SÃO FRANCISCO
FUNDO MUNICIPAL DE ASSISTÊNCIA SOCIAL





ESTADO DE SERGIPE
MUNICIPIO DE SANTANA DO SÃO FRANCISCO
FUNDO MUNICIPAL DE ASSISTÊNCIA SOCIAL



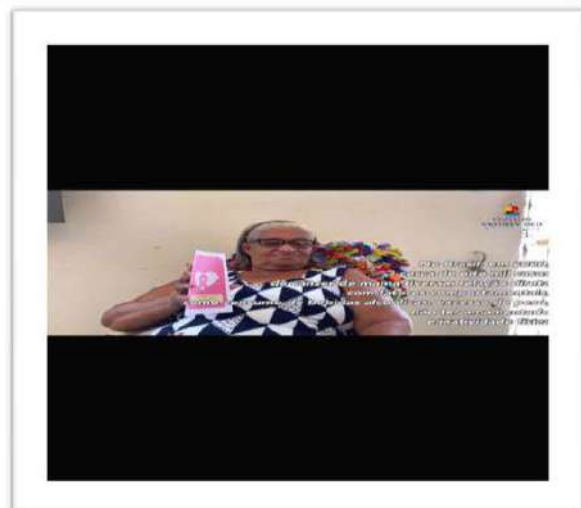
SERVIÇO DE CONVIVÊNCIA E FORTALECIMENTO DE VÍNCULOS

	Fevereiro a Junho	Julho a Dezembro	Total	Total visitas.
0 a 6 anos	16	24	40	
6 a 15 anos	88	17	105	
15 a 17 anos	32	1	33	
Visitas domiciliares	148	194	342	1º semestre: 888. 2º semestre: 1.164
Crianças pra incluir no SISC	17	42	59	

Exclusões e saídas	9
Total anual	169

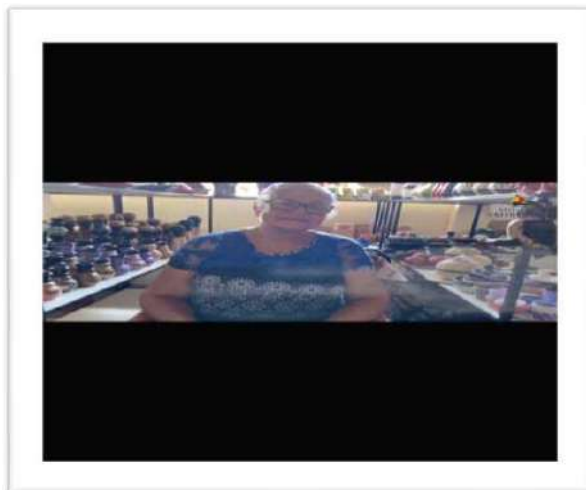


ESTADO DE SERGIPE
MUNICIPIO DE SANTANA DO SÃO FRANCISCO
FUNDO MUNICIPAL DE ASSISTÊNCIA SOCIAL





ESTADO DE SERGIPE
MUNICIPIO DE SANTANA DO SÃO FRANCISCO
FUNDO MUNICIPAL DE ASSISTÊNCIA SOCIAL





ESTADO DE SERGIPE
MUNICIPIO DE SANTANA DO SÃO FRANCISCO
FUNDO MUNICIPAL DE ASSISTÊNCIA SOCIAL

2.1.3 Programa Primeira Infância no SUAS – Criança Feliz

O Programa Primeira Infância no SUAS, através da equipe de 04 visitadoras, realizou as atividades propostas no guia do programa, conforme proposto pelo Ministério da Cidadania. Assim, realizou atividades lúdicas, palestras com as gestantes, acompanhamento sistemático às famílias com presença de crianças de 0-3 anos de idade e mulheres gestantes.

Embora a pactuação do município com o Ministério da Cidadania seja para 102 usuários, a equipe de visitadoras está atendendo um número maior de famílias, em função da grande procura pelo programa.





ESTADO DE SERGIPE
MUNICIPIO DE SANTANA DO SÃO FRANCISCO
FUNDO MUNICIPAL DE ASSISTÊNCIA SOCIAL





ESTADO DE SERGIPE
MUNICIPIO DE SANTANA DO SÃO FRANCISCO
FUNDO MUNICIPAL DE ASSISTÊNCIA SOCIAL





ESTADO DE SERGIPE
MUNICIPIO DE SANTANA DO SÃO FRANCISCO
FUNDO MUNICIPAL DE ASSISTÊNCIA SOCIAL





ESTADO DE SERGIPE
MUNICIPIO DE SANTANA DO SÃO FRANCISCO
FUNDO MUNICIPAL DE ASSISTÊNCIA SOCIAL





ESTADO DE SERGIPE
MUNICIPIO DE SANTANA DO SÃO FRANCISCO
FUNDO MUNICIPAL DE ASSISTÊNCIA SOCIAL



2.2 PROTEÇÃO SOCIAL ESPECIAL DE MÉDIA COMPLEXIDADE

2.2.1 PAEFI – CREAS

Em 2021, o CREAS funcionou na Rua São João, s/n, ao lado da Secretaria Municipal de Educação e do Centro de Fisioterapia, contando com uma equipe composta por 1 coordenadora, 01 assistente social, 01 psicóloga, 01 advogada, 01 recepcionista e 01 auxiliar de serviços gerais.

De acordo com a Tipificação Nacional dos Serviços Socioassistenciais, o PAEFI realizou, em 2021, atendimentos a famílias e seus membros que estiveram com direitos violados, efetuando as seguintes atividades: visitas domiciliares, atendimentos psicossociais, atendimentos individuais, encaminhamentos, reuniões para informações e orientações.



ESTADO DE SERGIPE
MUNICIPIO DE SANTANA DO SÃO FRANCISCO
FUNDO MUNICIPAL DE ASSISTÊNCIA SOCIAL





ESTADO DE SERGIPE
MUNICIPIO DE SANTANA DO SÃO FRANCISCO
FUNDO MUNICIPAL DE ASSISTÊNCIA SOCIAL





ESTADO DE SERGIPE
MUNICIPIO DE SANTANA DO SÃO FRANCISCO
FUNDO MUNICIPAL DE ASSISTÊNCIA SOCIAL





ESTADO DE SERGIPE
MUNICIPIO DE SANTANA DO SÃO FRANCISCO
FUNDO MUNICIPAL DE ASSISTÊNCIA SOCIAL



2.3 Cadastro Único

A população do município está estimada em 7.906 pessoas de acordo com dados do IBGE. Atualmente, 2.441 famílias estão cadastradas no Cadastro Único para programas sociais do Governo Federal, totalizando 6.359 pessoas cadastradas, divididas nos seguintes a partir de suas rendas per capita:

FAMILIAS DE R\$ 0,00 ATÉ R\$ 89,00 → 1.932 (89%)

FAMILIAS DE R\$ 89,00 ATÉ 178,00 → 52 (2%)

FAMILIAS DE R\$ 178,00 ATÉ 1/2 SAL. MÍNIMO → 171 (7%)

FAMILIAS ACIMA DE 1/2 SAL. MÍNIMO → 286 (12%)



ESTADO DE SERGIPE
MUNICIPIO DE SANTANA DO SÃO FRANCISCO
FUNDO MUNICIPAL DE ASSISTÊNCIA SOCIAL

Destacamos que em novembro deste ano, o Ministério da Cidadania deu início ao Programa Auxílio Brasil (PAB), que substituiu o Programa Bolsa Família (PBF).

A equipe do Cadastro Único, composta por 03 cadastradoras, desenvolve a gestão do cadastro, procedendo às seguintes atividades: atualização cadastral, inclusão de novos integrantes nos grupos familiares, exclusão, inclusão de novos cadastros, transferência de cadastro e consultas.

Este é o Relatório.

Santana do São Francisco/SE, 31 de dezembro de 2021.

MARIA DAS DORES SANTOS DE FRANÇA
SECRETÁRIA MUNICIPAL DE ASSISTÊNCIA SOCIAL