



PREFEITURA MUN DE JAPOATA  
 PRAÇA DA MATRIZ, 467, CENTRO  
 CEP: 49.050-000  
 CNPJ: 13.115.910/0001-61

RELATÓRIO RESUMIDO DA EXECUÇÃO ORÇAMENTÁRIA  
**BALANÇO ORÇAMENTÁRIO**  
 ORÇAMENTO FISCAL E DA SEGURIDADE SOCIAL  
**3º BIMESTRE DE 2022**

RREO - Anexo 1 (LRF, Art. 52, inciso I, alíneas "a" e "b" do inciso II e §1º)

RECEITAS	PREVISÃO INICIAL	PREVISÃO ATUALIZADA (A)	RECEITAS REALIZADAS				SALDO (A-C)
			No Bimestre (B)	% (B/A)	Até o Bimestre (C)	% (C/A)	
<b>RECEITAS (EXCETO INTRA-ORÇAMENTÁRIAS) (I)</b>	<b>53.000.000,00</b>	<b>53.000.000,00</b>	<b>14.063.365,81</b>	<b>26,53 %</b>	<b>34.172.494,31</b>	<b>64,48 %</b>	<b>18.827.505,69</b>
<b>RECEITAS CORRENTES</b>	<b>51.802.480,00</b>	<b>51.802.480,00</b>	<b>12.915.563,93</b>	<b>24,93 %</b>	<b>32.560.132,43</b>	<b>62,85 %</b>	<b>19.242.347,57</b>
IMPOSTOS, TAXAS E CONTRIBUIÇÕES DE MELHORIA	2.100.900,00	2.100.900,00	478.478,31	22,77 %	1.513.422,18	72,04 %	587.477,82
IMPOSTOS	2.041.000,00	2.041.000,00	468.607,30	22,96 %	1.474.145,08	72,23 %	566.854,92
TAXAS	59.900,00	59.900,00	9.871,01	16,48 %	39.277,10	65,57 %	20.622,90
RECEITAS DE CONTRIBUIÇÕES	261.000,00	261.000,00	57.048,67	21,86 %	171.285,25	65,63 %	89.714,75
CONTRIBUIÇÃO PARA O CUSTEIO DO SERVIÇO DE ILUMINAÇÃO PÚBLICA	261.000,00	261.000,00	57.048,67	21,86 %	171.285,25	65,63 %	89.714,75
RECEITAS PATRIMONIAIS	50.000,00	50.000,00	160.776,03	321,55 %	409.209,09	818,42 %	-359.209,09
RECEITAS DE VALORES MOBILIÁRIOS	50.000,00	50.000,00	160.776,03	321,55 %	409.209,09	818,42 %	-359.209,09
RECEITA DE SERVIÇOS	10.000,00	10.000,00	0,00	0,00 %	0,00	0,00 %	10.000,00
SERVIÇOS ADMINISTRATIVOS E COMERCIAIS GERAIS	10.000,00	10.000,00	0,00	0,00 %	0,00	0,00 %	10.000,00
TRANSFERÊNCIAS CORRENTES	49.361.080,00	49.361.080,00	12.215.523,97	24,75 %	30.188.266,01	61,16 %	19.172.813,99
TRANSFERÊNCIAS DA UNIÃO E DE SUAS ENTIDADES	26.877.480,00	26.877.480,00	7.491.824,14	27,87 %	17.250.289,01	64,18 %	9.627.190,99
TRANSF. DOS ESTADOS E DO DISTRITO FEDERAL E DE SUAS ENTIDADES	7.149.100,00	7.149.100,00	1.243.155,52	17,39 %	3.219.878,53	45,04 %	3.929.221,47
TRANSF. DE OUTRAS INSTITUIÇÕES PÚBLICAS	15.334.500,00	15.334.500,00	3.480.544,31	22,70 %	9.718.098,47	63,37 %	5.616.401,53
OUTRAS RECEITAS CORRENTES	19.500,00	19.500,00	3.736,95	19,16 %	277.949,90	1.425,38 %	-258.449,90
INDENIZAÇÕES, RESTITUIÇÕES E RESSARCIMENTOS	19.500,00	19.500,00	3.736,95	19,16 %	277.949,90	1.425,38 %	-258.449,90
<b>RECEITAS DE CAPITAL</b>	<b>1.197.520,00</b>	<b>1.197.520,00</b>	<b>1.147.801,88</b>	<b>95,85 %</b>	<b>1.612.361,88</b>	<b>134,64 %</b>	<b>-414.841,88</b>
ALIENAÇÃO DE BENS	10.000,00	10.000,00	0,00	0,00 %	464.560,00	4.645,60 %	-454.560,00
ALIENAÇÃO DE BENS MÓVEIS	10.000,00	10.000,00	0,00	0,00 %	464.560,00	4.645,60 %	-454.560,00
TRANSFERÊNCIAS DE CAPITAL	1.187.520,00	1.187.520,00	1.147.801,88	96,66 %	1.147.801,88	96,66 %	39.718,12
TRANSFERÊNCIAS DA UNIÃO E DE SUAS ENTIDADES	1.039.020,00	1.039.020,00	0,00	0,00 %	0,00	0,00 %	1.039.020,00



PREFEITURA MUN DE JAPOATA  
 PRAÇA DA MATRIZ, 467, CENTRO  
 CEP: 49.050-000  
 CNPJ: 13.115.910/0001-61

RELATÓRIO RESUMIDO DA EXECUÇÃO ORÇAMENTÁRIA  
**BALANÇO ORÇAMENTÁRIO**  
 ORÇAMENTO FISCAL E DA SEGURIDADE SOCIAL  
**3º BIMESTRE DE 2022**

RREO - Anexo 1 (LRF, Art. 52, inciso I, alíneas "a" e "b" do inciso II e §1º)

RECEITAS	PREVISÃO INICIAL	PREVISÃO ATUALIZADA (A)	RECEITAS REALIZADAS				SALDO (A-C)
			No Bimestre (B)	% (B/A)	Até o Bimestre (C)	% (C/A)	
TRANSFERÊNCIAS INTERGOVERNAMENTAIS	148.500,00	148.500,00	1.147.801,88	772,93 %	1.147.801,88	772,93 %	-999.301,88
<b>RECEITAS (INTRA-ORÇAMENTÁRIAS) (II)</b>	<b>0,00</b>	<b>0,00</b>	<b>0,00</b>	<b>0,00 %</b>	<b>0,00</b>	<b>0,00 %</b>	<b>0,00</b>
<b>SUBTOTAL DAS RECEITAS (III) = (I + II)</b>	<b>53.000.000,00</b>	<b>53.000.000,00</b>	<b>14.063.365,81</b>	<b>26,53 %</b>	<b>34.172.494,31</b>	<b>64,48 %</b>	<b>18.827.505,69</b>
<b>OPERAÇÕES DE CRÉDITO / REFINANCIAMENTO (IV)</b>	<b>0,00</b>	<b>0,00</b>	<b>0,00</b>	<b>0,00 %</b>	<b>0,00</b>	<b>0,00 %</b>	<b>0,00</b>
Operações de Crédito - Mercado Interno	0,00	0,00	0,00	0,00 %	0,00	0,00 %	0,00
Mobilária	0,00	0,00	0,00	0,00 %	0,00	0,00 %	0,00
Contratual	0,00	0,00	0,00	0,00 %	0,00	0,00 %	0,00
Operações de Crédito - Mercado Externo	0,00	0,00	0,00	0,00 %	0,00	0,00 %	0,00
Mobilária	0,00	0,00	0,00	0,00 %	0,00	0,00 %	0,00
Contratual	0,00	0,00	0,00	0,00 %	0,00	0,00 %	0,00
<b>TOTAL DAS RECEITAS (V)=(III + IV)</b>	<b>53.000.000,00</b>	<b>53.000.000,00</b>	<b>14.063.365,81</b>	<b>26,53 %</b>	<b>34.172.494,31</b>	<b>64,48 %</b>	<b>18.827.505,69</b>
DÉFICIT (VI)					0,00		
<b>TOTAL COM DÉFICIT (VII) = (V + VI)</b>	<b>53.000.000,00</b>	<b>53.000.000,00</b>	<b>14.063.365,81</b>		<b>34.172.494,31</b>		<b>18.827.505,69</b>
SALDOS DE EXERCÍCIOS ANTERIORES	0,00	0,00	0,00		0,00		0,00
Recursos Arrecadados em Exercícios Anteriores - RPPS	0,00	0,00	0,00		0,00		0,00
Superávit Financeiro Utilizado para Créditos Adicionais	0,00	0,00	0,00		0,00		0,00

DESPESAS	DOTAÇÃO INICIAL (D)	DOTAÇÃO ATUALIZADA (E)	DESPESA EMPENHADA		SALDO G = (E-F)	DESPESA LIQUIDADADA		SALDO I = (E-H)	DESPESAS PAGAS ATÉ O BIMESTRE (J)	RESTOS A PAGAR NÃO PROCESSADOS (K)
			No Bimestre	Até o Bimestre (F)		No Bimestre	Até o Bimestre (H)			



PREFEITURA MUN DE JAPOATA  
 PRAÇA DA MATRIZ, 467, CENTRO  
 CEP: 49.050-000  
 CNPJ: 13.115.910/0001-61

RELATÓRIO RESUMIDO DA EXECUÇÃO ORÇAMENTÁRIA  
**BALANÇO ORÇAMENTÁRIO**  
 ORÇAMENTO FISCAL E DA SEGURIDADE SOCIAL  
**3º BIMESTRE DE 2022**

RREO - Anexo 1 (LRF, Art. 52, inciso I, alíneas "a" e "b" do inciso II e §1º)

DESPESAS	DOTAÇÃO INICIAL (D)	DOTAÇÃO ATUALIZADA (E)	DESPESA EMPENHADA		SALDO G = (E-F)	DESPESA LIQUIDADADA		SALDO I = (E-H)	DESPESAS PAGAS ATÉ O BIMESTRE (J)	RESTOS A PAGAR NÃO PROCESSADOS (K)
			No Bimestre	Até o Bimestre (F)		No Bimestre	Até o Bimestre (H)			
<b>DESPESAS (EXCETO INTRA-ORÇAMENTÁRIAS) (VIII)</b>	<b>53.000.000,00</b>	<b>53.000.000,00</b>	<b>4.892.690,93</b>	<b>51.369.323,80</b>	<b>1.630.676,20</b>	<b>13.436.440,51</b>	<b>32.299.885,89</b>	<b>20.700.114,11</b>	<b>31.445.819,15</b>	<b>0,00</b>
<b>Despesas Correntes</b>	<b>49.516.535,00</b>	<b>48.867.698,06</b>	<b>4.726.302,77</b>	<b>47.361.625,20</b>	<b>1.506.072,86</b>	<b>12.498.388,64</b>	<b>29.011.230,39</b>	<b>19.856.467,67</b>	<b>28.309.619,14</b>	<b>0,00</b>
Pessoal e Encargos Sociais	31.827.580,00	26.733.167,19	728.765,57	26.242.559,66	490.607,53	6.408.072,94	16.843.408,89	9.889.758,30	16.726.294,99	0,00
Juros e Encargos da Dívida	1.700,00	0,00	0,00	0,00	0,00	0,00	0,00	0,00	0,00	0,00
Outras Despesas Correntes	17.687.255,00	22.134.530,87	3.997.537,20	21.119.065,54	1.015.465,33	6.090.315,70	12.167.821,50	9.966.709,37	11.583.324,15	0,00
<b>Despesas de Capital</b>	<b>3.403.465,00</b>	<b>4.052.301,94</b>	<b>166.388,16</b>	<b>4.007.698,60</b>	<b>44.603,34</b>	<b>938.051,87</b>	<b>3.288.655,50</b>	<b>763.646,44</b>	<b>3.136.200,01</b>	<b>0,00</b>
Investimentos	2.401.165,00	2.414.901,94	76.388,16	2.370.298,60	44.603,34	602.345,97	1.723.085,99	691.815,95	1.570.630,51	0,00
Amortização da Dívida	1.002.300,00	1.637.400,00	90.000,00	1.637.400,00	0,00	335.705,90	1.565.569,51	71.830,49	1.565.569,50	0,00
<b>RESERVA DE CONTIGENCIA</b>	<b>80.000,00</b>	<b>80.000,00</b>	<b>0,00</b>	<b>0,00</b>	<b>80.000,00</b>	<b>0,00</b>	<b>0,00</b>	<b>80.000,00</b>	<b>0,00</b>	<b>0,00</b>
<b>DESPESAS (INTRA-ORÇAMENTÁRIAS) (IX)</b>	<b>0,00</b>	<b>0,00</b>	<b>0,00</b>	<b>0,00</b>	<b>0,00</b>	<b>0,00</b>	<b>0,00</b>	<b>0,00</b>	<b>0,00</b>	<b>0,00</b>
<b>Despesas Correntes</b>	<b>0,00</b>	<b>0,00</b>	<b>0,00</b>	<b>0,00</b>	<b>0,00</b>	<b>0,00</b>	<b>0,00</b>	<b>0,00</b>	<b>0,00</b>	<b>0,00</b>
Pessoal e Encargos Sociais	0,00	0,00	0,00	0,00	0,00	0,00	0,00	0,00	0,00	0,00
Juros e Encargos da Dívida	0,00	0,00	0,00	0,00	0,00	0,00	0,00	0,00	0,00	0,00
Outras Despesas Correntes	0,00	0,00	0,00	0,00	0,00	0,00	0,00	0,00	0,00	0,00
<b>Despesas de Capital</b>	<b>0,00</b>	<b>0,00</b>	<b>0,00</b>	<b>0,00</b>	<b>0,00</b>	<b>0,00</b>	<b>0,00</b>	<b>0,00</b>	<b>0,00</b>	<b>0,00</b>
Investimentos	0,00	0,00	0,00	0,00	0,00	0,00	0,00	0,00	0,00	0,00
Amortização da Dívida	0,00	0,00	0,00	0,00	0,00	0,00	0,00	0,00	0,00	0,00
<b>SUBTOTAL DAS DESPESAS (X) = (VIII + IX)</b>	<b>53.000.000,00</b>	<b>53.000.000,00</b>	<b>4.892.690,93</b>	<b>51.369.323,80</b>	<b>1.630.676,20</b>	<b>13.436.440,51</b>	<b>32.299.885,89</b>	<b>20.700.114,11</b>	<b>31.445.819,15</b>	<b>0,00</b>
<b>AMORTIZAÇÃO DA DIVIDA / REFINANCIAMENTO (XI)</b>	<b>0,00</b>	<b>0,00</b>	<b>0,00</b>	<b>0,00</b>	<b>0,00</b>	<b>0,00</b>	<b>0,00</b>	<b>0,00</b>	<b>0,00</b>	<b>0,00</b>



PREFEITURA MUN DE JAPOATA  
 PRAÇA DA MATRIZ, 467, CENTRO  
 CEP: 49.050-000  
 CNPJ: 13.115.910/0001-61

RELATÓRIO RESUMIDO DA EXECUÇÃO ORÇAMENTÁRIA  
**BALANÇO ORÇAMENTÁRIO**  
 ORÇAMENTO FISCAL E DA SEGURIDADE SOCIAL  
**3º BIMESTRE DE 2022**

RREO - Anexo 1 (LRF, Art. 52, inciso I, alíneas "a" e "b" do inciso II e §1º)

DESPESAS	DOTAÇÃO INICIAL (D)	DOTAÇÃO ATUALIZADA (E)	DESPESA EMPENHADA		SALDO G = (E-F)	DESPESA LIQUIDADADA		SALDO I = (E-H)	DESPESAS PAGAS ATÉ O BIMESTRE (J)	RESTOS A PAGAR NÃO PROCESSADOS (K)
			No Bimestre	Até o Bimestre (F)		No Bimestre	Até o Bimestre (H)			
AMORTIZAÇÃO DA DÍVIDA INTERNA	0,00	0,00	0,00	0,00	0,00	0,00	0,00	0,00	0,00	0,00
DÍVIDA MOBILIÁRIA	0,00	0,00	0,00	0,00	0,00	0,00	0,00	0,00	0,00	0,00
DÍVIDA CONTRATUAL	0,00	0,00	0,00	0,00	0,00	0,00	0,00	0,00	0,00	0,00
AMORTIZAÇÃO DA DÍVIDA EXTERNA	0,00	0,00	0,00	0,00	0,00	0,00	0,00	0,00	0,00	0,00
DÍVIDA MOBILIÁRIA	0,00	0,00	0,00	0,00	0,00	0,00	0,00	0,00	0,00	0,00
DÍVIDA CONTRATUAL	0,00	0,00	0,00	0,00	0,00	0,00	0,00	0,00	0,00	0,00
<b>TOTAL DAS DESPESAS (XII) = (X + XI)</b>	<b>53.000.000,00</b>	<b>53.000.000,00</b>	<b>4.892.690,93</b>	<b>51.369.323,80</b>	<b>1.630.676,20</b>	<b>13.436.440,51</b>	<b>32.299.885,89</b>	<b>20.700.114,11</b>	<b>31.445.819,15</b>	<b>0,00</b>
SUPERÁVIT (XIII)				0,00			1.872.608,42		2.726.675,16	
<b>TOTAL COM SUPERÁVIT (XIV) = (XII + XIII)</b>	<b>53.000.000,00</b>	<b>53.000.000,00</b>	<b>4.892.690,93</b>	<b>51.369.323,80</b>	<b>1.630.676,20</b>	<b>13.436.440,51</b>	<b>34.172.494,31</b>	<b>20.700.114,11</b>	<b>34.172.494,31</b>	<b>0,00</b>
RESERVA DO RPPS	0,00	0,00			0,00			0,00		

Obs: As receitas correntes estão lançadas pelo valor líquido das deduções.

Manual de Demonstrativos Fiscais - 12a edição – pág. 172

533.447.905-87 - CLAUDIO DINISIO NASCIMENTO

PREFEITO

116.567.785-72 - JOSE VALMIR DOS PASSOS CRC: 4111/SE

TÉC. EM CONTABILIDADE



PREFEITURA MUN DE JAPOATA  
 PRAÇA DA MATRIZ, 467, CENTRO  
 CEP: 49.050-000  
 CNPJ: 13.115.910/0001-61

**RELATÓRIO RESUMIDO DA EXECUÇÃO ORÇAMENTÁRIA  
 DEMONSTRATIVO DA EXECUÇÃO DAS DESPESAS POR FUNÇÃO E SUBFUNÇÃO  
 ORÇAMENTO FISCAL E DA SEGURIDADE SOCIAL  
 3º BIMESTRE DE 2022**

RREO - Anexo 2 (LRF , Art 52, inciso II, alinea "c")

Em Reais

FUNÇÃO/SUBFUNÇÃO	DOTAÇÃO INICIAL	DOTAÇÃO ATUALIZADA (A)	DESPESA EMPENHADA			SALDO (C) = (A - B)	DESPESA LIQUIDADADA			SALDO (E) = (A - D)	INSCRITAS EM RESTOS A PAGAR NÃO PROCESSADOS (F)
			No Bimestre	Até o Bimestre (B)	% (B / Total B)		No Bimestre	Até o Bimestre (D)	% (D / Total D)		
<b>DESPESAS (EXCETO INTRA-ORÇAMENTÁRIAS) (I)</b>	<b>53.000.000,00</b>	<b>53.000.000,00</b>	<b>4.892.690,93</b>	<b>51.369.323,80</b>	<b>100,00</b>	<b>1.630.676,20</b>	<b>13.436.440,51</b>	<b>32.299.885,89</b>	<b>100,00</b>	<b>20.700.114,11</b>	<b>0,00</b>
<b>LEGISLATIVA</b>	<b>1.512.000,00</b>	<b>1.512.000,00</b>	<b>134.546,41</b>	<b>1.417.945,78</b>	<b>2,76</b>	<b>94.054,22</b>	<b>285.978,47</b>	<b>825.479,12</b>	<b>2,56</b>	<b>686.520,88</b>	<b>0,00</b>
ACAO LEGISLATIVA	1.512.000,00	1.512.000,00	134.546,41	1.417.945,78	2,76	94.054,22	285.978,47	825.479,12	2,56	686.520,88	0,00
<b>JUDICIARIA</b>	<b>1.388.240,00</b>	<b>625.103,86</b>	<b>203.352,30</b>	<b>623.698,21</b>	<b>1,21</b>	<b>1.405,65</b>	<b>114.692,33</b>	<b>265.630,57</b>	<b>0,82</b>	<b>359.473,29</b>	<b>0,00</b>
ACAO JUDICIARIA	1.000.000,00	38.770,20	22.704,27	37.916,19	0,07	854,01	22.704,27	37.916,19	0,12	854,01	0,00
ADMINISTRAÇÃO GERAL	388.240,00	586.333,66	180.648,03	585.782,02	1,14	551,64	91.988,06	227.714,38	0,71	358.619,28	0,00
<b>ADMINISTRACAO</b>	<b>5.645.105,00</b>	<b>4.682.069,08</b>	<b>70.264,74</b>	<b>4.624.609,77</b>	<b>9,00</b>	<b>57.459,31</b>	<b>988.906,47</b>	<b>2.640.307,97</b>	<b>8,17</b>	<b>2.041.761,11</b>	<b>0,00</b>
ADMINISTRAÇÃO GERAL	3.712.885,00	3.246.316,36	54.136,82	3.200.406,68	6,23	45.909,68	688.863,69	1.882.865,21	5,83	1.363.451,15	0,00
ADMINISTRACAO FINANCEIRA	1.726.000,00	1.280.730,90	-2.634,08	1.270.081,27	2,47	10.649,63	263.959,17	676.641,33	2,09	604.089,57	0,00
CONTROLE INTERNO	206.220,00	155.021,82	18.762,00	154.121,82	0,30	900,00	36.083,61	80.801,43	0,25	74.220,39	0,00
<b>ASSISTENCIA SOCIAL</b>	<b>4.289.430,00</b>	<b>3.262.786,39</b>	<b>127.140,30</b>	<b>2.797.753,46</b>	<b>5,45</b>	<b>465.032,93</b>	<b>547.569,66</b>	<b>1.790.611,86</b>	<b>5,54</b>	<b>1.472.174,53</b>	<b>0,00</b>
ADMINISTRAÇÃO GERAL	8.500,00	2.485,00	0,00	0,00	0,00	2.485,00	0,00	0,00	0,00	2.485,00	0,00
ASSISTENCIA AO IDOSO	3.900,00	1.600,00	0,00	0,00	0,00	1.600,00	0,00	0,00	0,00	1.600,00	0,00
ASSISTENCIA A CRIANCA E AO ADOLESCENTE	692.500,00	290.799,90	668,70	260.798,48	0,51	30.001,42	53.095,62	163.121,30	0,51	127.678,60	0,00
ASSISTENCIA COMUNITARIA	3.584.530,00	2.967.901,49	126.471,60	2.536.954,98	4,94	430.946,51	494.474,04	1.627.490,56	5,04	1.340.410,93	0,00
<b>SAUDE</b>	<b>9.045.770,00</b>	<b>8.452.132,82</b>	<b>714.373,60</b>	<b>7.766.595,89</b>	<b>15,12</b>	<b>685.536,93</b>	<b>1.819.885,24</b>	<b>5.250.242,77</b>	<b>16,25</b>	<b>3.201.890,05</b>	<b>0,00</b>
ADMINISTRAÇÃO GERAL	3.901.620,00	4.325.131,14	532.558,10	4.177.650,18	8,13	147.480,96	1.032.020,85	2.790.322,50	8,64	1.534.808,64	0,00
ASSISTENCIA COMUNITARIA	2.440,00	2.440,00	0,00	0,00	0,00	2.440,00	0,00	0,00	0,00	2.440,00	0,00
ATENCAO BASICA	4.357.710,00	3.598.681,68	162.314,25	3.164.493,33	6,16	434.188,35	691.890,33	2.212.459,04	6,85	1.386.222,64	0,00
ASSISTENCIA HOSPITALAR E AMBULATORIAL	465.960,00	305.440,00	13.261,25	256.212,38	0,50	49.227,62	66.276,56	166.962,48	0,52	138.477,52	0,00
SUPORTE PROFILATICO E TERAPEUTICO	4.940,00	4.940,00	0,00	0,00	0,00	4.940,00	0,00	0,00	0,00	4.940,00	0,00
VIGILANCIA SANITARIA	313.100,00	215.500,00	6.240,00	168.240,00	0,33	47.260,00	29.697,50	80.498,75	0,25	135.001,25	0,00



PREFEITURA MUN DE JAPOATA  
 PRAÇA DA MATRIZ, 467, CENTRO  
 CEP: 49.050-000  
 CNPJ: 13.115.910/0001-61

**RELATÓRIO RESUMIDO DA EXECUÇÃO ORÇAMENTÁRIA  
 DEMONSTRATIVO DA EXECUÇÃO DAS DESPESAS POR FUNÇÃO E SUBFUNÇÃO  
 ORÇAMENTO FISCAL E DA SEGURIDADE SOCIAL  
 3º BIMESTRE DE 2022**

RREO - Anexo 2 (LRF , Art 52, inciso II, alinea "c")

Em Reais

FUNÇÃO/SUBFUNÇÃO	DOTAÇÃO INICIAL	DOTAÇÃO ATUALIZADA (A)	DESPESA EMPENHADA			SALDO (C) = (A - B)	DESPESA LIQUIDADADA			SALDO (E) = (A - D)	INSCRITAS EM RESTOS A PAGAR NÃO PROCESSADOS (F)
			No Bimestre	Até o Bimestre (B)	% (B / Total B)		No Bimestre	Até o Bimestre (D)	% (D / Total D)		
<b>EDUCACAO</b>	<b>20.553.945,00</b>	<b>20.972.878,14</b>	<b>815.270,31</b>	<b>20.784.552,51</b>	<b>40,46</b>	<b>188.325,63</b>	<b>5.204.594,15</b>	<b>12.552.393,40</b>	<b>38,86</b>	<b>8.420.484,74</b>	<b>0,00</b>
ADMINISTRAÇÃO GERAL	5.500,00	0,00	0,00	0,00	0,00	0,00	0,00	0,00	0,00	0,00	0,00
ASSISTENCIA COMUNITARIA	8.285,00	0,00	0,00	0,00	0,00	0,00	0,00	0,00	0,00	0,00	0,00
ENSINO FUNDAMENTAL	19.214.600,00	19.988.756,75	775.446,54	19.812.540,00	38,57	176.216,75	5.017.319,67	12.106.175,28	37,48	7.882.581,47	0,00
EDUCACAO INFANTIL	949.530,00	507.867,69	2.302,80	501.066,59	0,98	6.801,10	61.668,45	172.319,64	0,53	335.548,05	0,00
EDUCACAO DE JOVENS E ADULTOS	376.030,00	476.253,70	37.520,97	470.945,92	0,92	5.307,78	125.606,03	273.898,48	0,85	202.355,22	0,00
<b>CULTURA</b>	<b>490.149,00</b>	<b>2.891.194,47</b>	<b>2.050.462,47</b>	<b>2.886.524,47</b>	<b>5,62</b>	<b>4.670,00</b>	<b>1.977.072,41</b>	<b>2.321.800,41</b>	<b>7,19</b>	<b>569.394,06</b>	<b>0,00</b>
ADMINISTRAÇÃO GERAL	419.869,00	373.485,50	-152.189,50	371.745,50	0,72	1.740,00	43.390,42	109.441,42	0,34	264.044,08	0,00
DIFUSAO CULTURAL	63.080,00	2.514.628,97	2.202.651,97	2.511.698,97	4,89	2.930,00	1.933.681,99	2.209.278,99	6,84	305.349,98	0,00
DESPORTO COMUNITARIO	7.200,00	3.080,00	0,00	3.080,00	0,01	0,00	0,00	3.080,00	0,01	0,00	0,00
<b>URBANISMO</b>	<b>4.530.640,00</b>	<b>5.404.481,70</b>	<b>591.866,72</b>	<b>5.400.712,75</b>	<b>10,51</b>	<b>3.768,95</b>	<b>1.505.748,13</b>	<b>3.395.580,40</b>	<b>10,51</b>	<b>2.008.901,30</b>	<b>0,00</b>
ASSISTENCIA COMUNITARIA	2.340,00	0,00	0,00	0,00	0,00	0,00	0,00	0,00	0,00	0,00	0,00
INFRA-ESTRUTURA URBANA	428.400,00	37.478,65	0,00	37.358,65	0,07	120,00	0,00	37.358,65	0,12	120,00	0,00
SERVICOS URBANOS	4.099.900,00	5.367.003,05	591.866,72	5.363.354,10	10,44	3.648,95	1.505.748,13	3.358.221,75	10,40	2.008.781,30	0,00
<b>HABITACAO</b>	<b>5.240,00</b>	<b>752,55</b>	<b>0,00</b>	<b>0,00</b>	<b>0,00</b>	<b>752,55</b>	<b>0,00</b>	<b>0,00</b>	<b>0,00</b>	<b>752,55</b>	<b>0,00</b>
HABITACAO URBANA	5.240,00	752,55	0,00	0,00	0,00	752,55	0,00	0,00	0,00	752,55	0,00
<b>SANEAMENTO</b>	<b>111.960,00</b>	<b>92.415,64</b>	<b>0,00</b>	<b>92.295,64</b>	<b>0,18</b>	<b>120,00</b>	<b>0,00</b>	<b>92.295,64</b>	<b>0,29</b>	<b>120,00</b>	<b>0,00</b>
SANEAMENTO BASICO URBANO	111.960,00	92.415,64	0,00	92.295,64	0,18	120,00	0,00	92.295,64	0,29	120,00	0,00
<b>GESTAO AMBIENTAL</b>	<b>1.414.680,00</b>	<b>1.512.643,66</b>	<b>6.498,49</b>	<b>1.511.013,79</b>	<b>2,94</b>	<b>1.629,87</b>	<b>319.948,58</b>	<b>847.709,80</b>	<b>2,62</b>	<b>664.933,86</b>	<b>0,00</b>
ADMINISTRAÇÃO GERAL	284.040,00	107.586,82	6.498,49	106.559,85	0,21	1.026,97	22.180,57	58.199,93	0,18	49.386,89	0,00
PRESERVACAO E CONSERVACAO AMBIENTAL	1.128.400,00	1.405.056,84	0,00	1.404.453,94	2,73	602,90	297.768,01	789.509,87	2,44	615.546,97	0,00
CONTROLE AMBIENTAL	2.240,00	0,00	0,00	0,00	0,00	0,00	0,00	0,00	0,00	0,00	0,00



PREFEITURA MUN DE JAPOATA  
PRAÇA DA MATRIZ, 467, CENTRO  
CEP: 49.050-000  
CNPJ: 13.115.910/0001-61

RELATÓRIO RESUMIDO DA EXECUÇÃO ORÇAMENTÁRIA  
DEMONSTRATIVO DA EXECUÇÃO DAS DESPESAS POR FUNÇÃO E SUBFUNÇÃO  
ORÇAMENTO FISCAL E DA SEGURIDADE SOCIAL  
3º BIMESTRE DE 2022

RREO - Anexo 2 (LRF , Art 52, inciso II, alínea "c")

Em Reais

FUNÇÃO/SUBFUNÇÃO	DOTAÇÃO INICIAL	DOTAÇÃO ATUALIZADA (A)	DESPESA EMPENHADA			SALDO (C) = (A - B)	DESPESA LIQUIDADADA			SALDO (E) = (A - D)	INSCRITAS EM RESTOS A PAGAR NÃO PROCESSADOS (F)
			No Bimestre	Até o Bimestre (B)	% (B / Total B)		No Bimestre	Até o Bimestre (D)	% (D / Total D)		
<b>AGRICULTURA</b>	<b>1.344.650,00</b>	<b>1.563.622,95</b>	<b>73.179,02</b>	<b>1.517.406,40</b>	<b>2,95</b>	<b>46.216,55</b>	<b>183.760,33</b>	<b>491.261,70</b>	<b>1,52</b>	<b>1.072.361,25</b>	<b>0,00</b>
ADMINISTRAÇÃO GERAL	1.217.850,00	1.534.642,45	47.278,52	1.488.425,90	2,90	46.216,55	183.760,33	488.181,70	1,51	1.046.460,75	0,00
ABASTECIMENTO	3.300,00	0,00	0,00	0,00	0,00	0,00	0,00	0,00	0,00	0,00	0,00
IRRIGACAO	1.650,00	0,00	0,00	0,00	0,00	0,00	0,00	0,00	0,00	0,00	0,00
PROMOCAO DA PRODUCAO AGROPECUARIA	121.850,00	28.980,50	25.900,50	28.980,50	0,06	0,00	0,00	3.080,00	0,01	25.900,50	0,00
<b>COMERCIO E SERVICOS</b>	<b>25.480,00</b>	<b>6.733,00</b>	<b>0,00</b>	<b>6.712,82</b>	<b>0,01</b>	<b>20,18</b>	<b>0,00</b>	<b>6.712,82</b>	<b>0,02</b>	<b>20,18</b>	<b>0,00</b>
TURISMO	25.480,00	6.733,00	0,00	6.712,82	0,01	20,18	0,00	6.712,82	0,02	20,18	0,00
<b>ENERGIA</b>	<b>985.300,00</b>	<b>0,00</b>	<b>0,00</b>	<b>0,00</b>	<b>0,00</b>	<b>0,00</b>	<b>0,00</b>	<b>0,00</b>	<b>0,00</b>	<b>0,00</b>	<b>0,00</b>
ENERGIA ELETRICA	985.300,00	0,00	0,00	0,00	0,00	0,00	0,00	0,00	0,00	0,00	0,00
<b>TRANSPORTE</b>	<b>476.260,00</b>	<b>278.517,66</b>	<b>0,00</b>	<b>278.517,66</b>	<b>0,54</b>	<b>0,00</b>	<b>143.002,27</b>	<b>236.865,27</b>	<b>0,73</b>	<b>41.652,39</b>	<b>0,00</b>
TRANSPORTE RODOVIARIO	476.260,00	278.517,66	0,00	278.517,66	0,54	0,00	143.002,27	236.865,27	0,73	41.652,39	0,00
<b>DESPORTO E LAZER</b>	<b>101.051,00</b>	<b>25.268,08</b>	<b>15.736,57</b>	<b>23.584,65</b>	<b>0,05</b>	<b>1.683,43</b>	<b>9.576,57</b>	<b>17.424,65</b>	<b>0,05</b>	<b>7.843,43</b>	<b>0,00</b>
ADMINISTRAÇÃO GERAL	82.831,00	17.360,00	15.736,57	15.736,57	0,03	1.623,43	9.576,57	9.576,57	0,03	7.783,43	0,00
DESPORTO COMUNITARIO	18.220,00	7.908,08	0,00	7.848,08	0,02	60,00	0,00	7.848,08	0,02	60,00	0,00
<b>ENCARGOS ESPECIAIS</b>	<b>1.000.100,00</b>	<b>1.637.400,00</b>	<b>90.000,00</b>	<b>1.637.400,00</b>	<b>3,19</b>	<b>0,00</b>	<b>335.705,90</b>	<b>1.565.569,51</b>	<b>4,85</b>	<b>71.830,49</b>	<b>0,00</b>
SERVICO DA DIVIDA INTERNA	1.000.100,00	1.637.400,00	90.000,00	1.637.400,00	3,19	0,00	335.705,90	1.565.569,51	4,85	71.830,49	0,00
<b>RESERVA DE CONTINGENCIA</b>	<b>80.000,00</b>	<b>80.000,00</b>	<b>0,00</b>	<b>0,00</b>	<b>0,00</b>	<b>80.000,00</b>	<b>0,00</b>	<b>0,00</b>	<b>0,00</b>	<b>80.000,00</b>	<b>0,00</b>
RESERVA DE CONTINGENCIA	80.000,00	80.000,00	0,00	0,00	0,00	80.000,00	0,00	0,00	0,00	80.000,00	0,00



PREFEITURA MUN DE JAPOATA  
 PRAÇA DA MATRIZ, 467, CENTRO  
 CEP: 49.050-000  
 CNPJ: 13.115.910/0001-61

RELATÓRIO RESUMIDO DA EXECUÇÃO ORÇAMENTÁRIA  
**DEMONSTRATIVO DA EXECUÇÃO DAS DESPESAS POR FUNÇÃO E SUBFUNÇÃO**  
 ORÇAMENTO FISCAL E DA SEGURIDADE SOCIAL  
**3º BIMESTRE DE 2022**

RREO - Anexo 2 (LRF , Art 52, inciso II, alinea "c")

Em Reais

FUNÇÃO/SUBFUNÇÃO	DOTAÇÃO INICIAL	DOTAÇÃO ATUALIZADA (A)	DESPESA EMPENHADA			SALDO (C) = (A - B)	DESPESA LIQUIDADADA			SALDO (E) = (A - D)	INSCRITAS EM RESTOS A PAGAR NÃO PROCESSADOS (F)
			No Bimestre	Até o Bimestre (B)	% (B / Total B)		No Bimestre	Até o Bimestre (D)	% (D / Total D)		
<b>TOTAL (III) = (I + II)</b>	53.000.000,00	53.000.000,00	4.892.690,93	51.369.323,80	100,00	1.630.676,20	13.436.440,51	32.299.885,89	100,00	20.700.114,11	0,00

  
 533.447.905-87 - CLAUDIO DINISIO NASCIMENTO  
 PREFEITO

  
 116.567.785-72 - JOSE VALMIR DOS PASSOS CRC: 4111/SE  
 TÉC. EM CONTABILIDADE





PREFEITURA MUNICIPAL DE JAPOATÃ  
RELATÓRIO RESUMIDO DA EXECUÇÃO ORÇAMENTÁRIA  
DEMONSTRATIVO DA RECEITA CORRENTE LÍQUIDA  
ORÇAMENTOS FISCAL E DA SEGURIDADE SOCIAL  
3º BIMESTRE/2022

RREO - Anexo 3 (LRF, Art. 53, inciso I)

Em Reais

ESPECIFICAÇÃO													TOTAL	PREVISÃO
	Jul/21	Agos/21	Set/21	Out/21	Nov/21	Dez/21	Jan/22	Fev/22	Mar/22	Abr/22	Mai/22	Jun/22	(ULTIMOS 12 MESES)	ATUALIZADA 2022
<b>RECEITAS CORRENTES (I)</b>	<b>5.267.735,88</b>	<b>5.555.742,80</b>	<b>4.318.030,84</b>	<b>4.217.355,27</b>	<b>4.873.639,60</b>	<b>6.469.969,81</b>	<b>5.206.140,54</b>	<b>5.875.695,43</b>	<b>5.190.140,52</b>	<b>5.056.519,05</b>	<b>6.114.142,30</b>	<b>7.685.295,28</b>	<b>65.830.407,32</b>	<b>55.984.680,00</b>
<b>Impostos, Taxas e Contribuições de Melhoria</b>	<b>187.702,34</b>	<b>156.315,18</b>	<b>188.993,20</b>	<b>156.804,11</b>	<b>240.331,98</b>	<b>224.032,96</b>	<b>213.593,68</b>	<b>180.190,71</b>	<b>367.478,13</b>	<b>273.681,35</b>	<b>225.486,48</b>	<b>252.991,83</b>	<b>2.667.601,95</b>	<b>2.100.900,00</b>
IPTU	703,52	73,75	0,00	0,00	0,00	0,00	0,00	1.991,27	2.048,40	153.958,20	576,11	3.377,92	162.729,17	215.000,00
ISS	44.805,70	46.388,27	53.141,20	37.985,87	35.323,95	68.227,79	50.059,25	22.228,88	51.116,66	88.199,04	36.318,72	33.452,15	567.247,48	343.000,00
ITBI	0,00	4.287,17	1.500,00	0,00	0,00	0,00	5.044,76	3.605,28	136.519,54	6.034,38	2.403,52	0,00	159.394,65	173.000,00
IRRF	139.941,10	102.251,95	131.887,47	116.044,67	201.933,21	152.241,85	140.441,23	147.851,36	173.791,69	22.647,84	182.552,24	209.926,64	1.721.511,25	1.310.000,00
Outros Impostos, Taxas e Contribuições de Melhoria	2.252,02	3.314,04	2.464,53	2.773,57	3.074,82	3.563,32	18.048,44	4.513,92	4.001,84	2.841,89	3.635,89	6.235,12	56.719,40	59.900,00
<b>Contribuições</b>	<b>20.449,51</b>	<b>19.877,60</b>	<b>22.925,75</b>	<b>21.007,77</b>	<b>23.380,47</b>	<b>26.927,37</b>	<b>30.405,35</b>	<b>28.518,89</b>	<b>24.467,91</b>	<b>30.844,43</b>	<b>29.268,96</b>	<b>27.779,71</b>	<b>305.853,72</b>	<b>261.000,00</b>
<b>Recosta Patrimonial</b>	<b>16.127,51</b>	<b>22.083,83</b>	<b>28.310,24</b>	<b>32.814,65</b>	<b>41.684,60</b>	<b>54.033,13</b>	<b>51.232,37</b>	<b>58.312,36</b>	<b>70.957,49</b>	<b>67.930,84</b>	<b>82.683,28</b>	<b>78.092,75</b>	<b>604.263,05</b>	<b>50.000,00</b>
Rendimentos de Aplicação Financeira	16.127,51	22.083,83	28.310,24	32.814,65	41.684,60	54.033,13	51.232,37	58.312,36	70.957,49	67.930,84	82.683,28	78.092,75	604.263,05	50.000,00
Outras Receitas Patrimoniais	0,00	0,00	0,00	0,00	0,00	0,00	0,00	0,00	0,00	0,00	0,00	0,00	0,00	0,00
<b>Recosta Agropecuária</b>	<b>0,00</b>	<b>0,00</b>	<b>0,00</b>	<b>0,00</b>	<b>0,00</b>	<b>0,00</b>	<b>0,00</b>	<b>0,00</b>	<b>0,00</b>	<b>0,00</b>	<b>0,00</b>	<b>0,00</b>	<b>0,00</b>	<b>0,00</b>
<b>Recosta Industrial</b>	<b>0,00</b>	<b>0,00</b>	<b>0,00</b>	<b>0,00</b>	<b>0,00</b>	<b>0,00</b>	<b>0,00</b>	<b>0,00</b>	<b>0,00</b>	<b>0,00</b>	<b>0,00</b>	<b>0,00</b>	<b>0,00</b>	<b>0,00</b>
<b>Recosta de Serviços</b>	<b>0,00</b>	<b>0,00</b>	<b>0,00</b>	<b>0,00</b>	<b>0,00</b>	<b>0,00</b>	<b>0,00</b>	<b>0,00</b>	<b>0,00</b>	<b>0,00</b>	<b>0,00</b>	<b>0,00</b>	<b>0,00</b>	<b>0,00</b>
<b>Transferências Correntes</b>	<b>5.043.456,52</b>	<b>5.357.326,19</b>	<b>4.077.801,65</b>	<b>4.006.728,74</b>	<b>4.568.242,55</b>	<b>6.164.976,35</b>	<b>4.636.696,19</b>	<b>5.608.673,47</b>	<b>4.727.236,99</b>	<b>4.684.062,43</b>	<b>5.772.966,63</b>	<b>7.326.430,99</b>	<b>61.974.598,70</b>	<b>53.543.280,00</b>
Cota-Parte do FPM	1.554.537,98	1.242.902,70	976.097,99	1.087.698,89	1.412.623,53	2.102.966,00	1.449.086,67	2.022.802,81	1.226.305,14	1.453.605,82	1.616.991,42	1.513.004,05	17.658.623,00	13.000.000,00
Cota-Parte do ICMS	438.359,30	557.368,07	439.521,63	486.049,35	592.476,39	489.852,83	522.945,27	541.290,08	619.884,04	440.036,21	718.469,43	505.129,51	6.351.382,11	7.500.000,00
Cota-Parte do IPVA	22.497,94	27.443,28	30.590,77	23.914,04	21.102,88	23.191,87	21.474,70	27.374,08	43.957,67	46.476,90	34.207,14	30.829,63	353.060,90	400.000,00
Cota-Parte do ITR	39.716,91	809,20	1.459,08	28.690,55	2.398,94	1.152,92	2.134,21	296,65	1.127,28	113,96	256,93	244,95	78.401,58	8.000,00
Transferências da LC 87/1996	0,00	0,00	0,00	310,50	-310,50	0,00	0,00	0,00	0,00	0,00	0,00	0,00	0,00	0,00
Transferências da LC 61/1989	194,75	166,94	180,85	180,85	180,85	173,89	0,00	0,00	0,00	0,00	117,18	118,81	1.314,12	0,00
Transferências do FUNDEB	1.084.387,09	1.251.338,64	1.195.890,06	1.199.513,87	1.380.110,88	1.557.268,87	1.477.015,60	1.848.297,10	1.442.526,79	1.469.714,67	1.765.666,16	1.909.627,61	17.581.357,34	15.334.500,00
Outras Transferências Correntes	1.903.762,55	2.277.297,36	1.434.061,27	1.180.370,69	1.159.659,58	1.990.369,97	1.164.039,74	1.168.612,75	1.393.436,07	1.274.114,87	1.637.258,37	3.367.476,43	19.950.459,65	17.300.780,00
<b>Outras Receitas Correntes</b>	<b>0,00</b>	<b>140,00</b>	<b>0,00</b>	<b>0,00</b>	<b>0,00</b>	<b>0,00</b>	<b>274.212,95</b>	<b>0,00</b>	<b>0,00</b>	<b>0,00</b>	<b>3.736,95</b>	<b>0,00</b>	<b>278.089,90</b>	<b>29.500,00</b>
<b>DEDUÇÕES (II)</b>	<b>298.575,76</b>	<b>365.737,98</b>	<b>289.570,00</b>	<b>325.306,71</b>	<b>405.756,49</b>	<b>396.127,37</b>	<b>399.166,16</b>	<b>518.387,81</b>	<b>378.292,86</b>	<b>388.080,21</b>	<b>474.008,34</b>	<b>409.865,31</b>	<b>4.648.875,00</b>	<b>4.182.200,00</b>
Contrib. do Servidor para o Plano de Previdência	0,00	0,00	0,00	0,00	0,00	0,00	0,00	0,00	0,00	0,00	0,00	0,00	0,00	0,00
Compensação Financ. entre Regimes Previdência	0,00	0,00	0,00	0,00	0,00	0,00	0,00	0,00	0,00	0,00	0,00	0,00	0,00	0,00
Rendimentos de Aplicações de Recursos Previdenciários	0,00	0,00	0,00	0,00	0,00	0,00	0,00	0,00	0,00	0,00	0,00	0,00	0,00	0,00
Dedução de Receita para Formação do FUNDEB	298.575,76	365.737,98	289.570,00	325.306,71	405.756,49	396.127,37	399.166,16	518.387,81	378.292,86	388.080,21	474.008,34	409.865,31	4.648.875,00	4.182.200,00
<b>RECEITA CORRENTE LÍQUIDA (III) = (I - II)</b>	<b>4.969.160,12</b>	<b>5.190.004,82</b>	<b>4.028.460,84</b>	<b>3.892.048,56</b>	<b>4.467.883,11</b>	<b>6.073.842,44</b>	<b>4.806.974,38</b>	<b>5.357.307,62</b>	<b>4.811.847,66</b>	<b>4.668.438,84</b>	<b>5.640.133,96</b>	<b>7.275.429,97</b>	<b>61.181.532,32</b>	<b>51.802.480,00</b>
( - ) Transferências obrigatórias da União relativas às emendas individuais (art. 166-A, § 1º, da CF) (IV)	700.000,00	1.100.000,00	0,00	0,00	0,00	434.110,00	0,00	0,00	0,00	0,00	0,00	2.117.996,00	4.352.106,00	
<b>RECEITA CORRENTE LÍQUIDA AJUSTADA PARA CÁLCULO DOS LIMITES DE ENDIVIDAMENTO (V) = (III - IV)</b>	<b>4.269.160,12</b>	<b>4.090.004,82</b>	<b>4.028.460,84</b>	<b>3.892.048,56</b>	<b>4.467.883,11</b>	<b>5.639.732,44</b>	<b>4.806.974,38</b>	<b>5.357.307,62</b>	<b>4.811.847,66</b>	<b>4.668.438,84</b>	<b>5.640.133,96</b>	<b>5.157.433,97</b>	<b>56.829.426,32</b>	<b>51.802.480,00</b>
( - ) Transferências obrigatórias da União relativas às emendas de bancada (art. 166, § 16, da CF) (VI)	0,00	0,00	0,00	0,00	0,00	0,00	0,00	0,00	0,00	0,00	0,00	0,00	0,00	
<b>RECEITA CORRENTE LÍQUIDA AJUSTADA PARA CÁLCULO DOS LIMITES DA DESPESA COM PESSOAL (VII) = (V - VI)</b>	<b>4.269.160,12</b>	<b>4.090.004,82</b>	<b>4.028.460,84</b>	<b>3.892.048,56</b>	<b>4.467.883,11</b>	<b>5.639.732,44</b>	<b>4.806.974,38</b>	<b>5.357.307,62</b>	<b>4.811.847,66</b>	<b>4.668.438,84</b>	<b>5.640.133,96</b>	<b>5.157.433,97</b>	<b>56.829.426,32</b>	<b>51.802.480,00</b>

  
533.447.905-87 - CLÁUDIO DINISIO NASCIMENTO

PREFEITO

  
116.567.785-72 - JOSÉ VALMIR DOS PASSOS CRC: 4111/SE

TÉC. EM CONTABILIDADE



PREFEITURA MUN DE JAPOATA  
 PRAÇA DA MATRIZ, 467, CENTRO  
 CEP: 49.050-000  
 CNPJ: 13.115.910/0001-61

RELATÓRIO RESUMIDO DA EXECUÇÃO ORÇAMENTÁRIA - CONSOLIDADO

DEMONSTRATIVO DAS RECEITAS E DESPESAS PREVIDENCIÁRIAS E DAS RECEITAS E DESPESAS ASSOCIADAS ÀS PENSÕES E INATIVOS MILITARES

ORÇAMENTO FISCAL E DA SEGURIDADE SOCIAL

3º BIMESTRE DE 2022

RREO - Anexo 4 (LRF, Art. 53, inciso II)

Em Reais

REGIME PRÓPRIO DE PREVIDÊNCIA DOS SERVIDORES - RPPS			
FUNDO EM CAPITALIZAÇÃO (PLANO PREVIDENCIÁRIO)			
RECEITAS PREVIDENCIÁRIAS - RPPS (FUNDO EM CAPITALIZAÇÃO)	PREVISÃO ATUALIZADA (a)	RECEITAS REALIZADAS	
		Até o Bimestre (b)	
RECEITAS CORRENTES (I)	0,00	0,00	
Receita de Contribuições dos Segurados	0,00	0,00	
Ativo	0,00	0,00	
Inativo	0,00	0,00	
Pensionista	0,00	0,00	
Receita de Contribuições Patronais	0,00	0,00	
Ativo	0,00	0,00	
Inativo	0,00	0,00	
Pensionista	0,00	0,00	
Receita Patrimonial	0,00	0,00	
Receitas Imobiliárias	0,00	0,00	
Receitas de Valores Mobiliários	0,00	0,00	
Outras Receitas Patrimoniais	0,00	0,00	
Receita de Serviços	0,00	0,00	
Outras Receitas Correntes	0,00	0,00	
Compensação Financeira entre os regimes	0,00	0,00	
Aportes Periódicos para Amortização de Déficit Atuarial do RPPS (II) <sup>1</sup>	0,00	0,00	
Demais Receitas Correntes	0,00	0,00	
RECEITAS DE CAPITAL (III)	0,00	0,00	
Alienação de Bens, Direitos e Ativos	0,00	0,00	
Amortização de Empréstimos	0,00	0,00	
Outras Receitas de Capital	0,00	0,00	
<b>TOTAL DAS RECEITAS DO FUNDO EM CAPITALIZAÇÃO - (IV) = (I + III - II)</b>	<b>0,00</b>	<b>0,00</b>	

DESPESAS PREVIDENCIÁRIAS - RPPS (FUNDO EM CAPITALIZAÇÃO)	DOTAÇÃO ATUALIZADA (c)	DESPESAS EMPENHADAS	DESPESAS LIQUIDADAS	DESPESAS PAGAS	INSCRITAS EM RESTOS A PAGAR NÃO PROCESSADOS
		Até o Bimestre (d)	Até o Bimestre (e)	Até o Bimestre (f)	No Exercício (g)
Benefícios	0,00	0,00	0,00	0,00	0,00
Aposentadorias	0,00	0,00	0,00	0,00	0,00
Pensões por Morte	0,00	0,00	0,00	0,00	0,00
Outras Despesas Previdenciárias	0,00	0,00	0,00	0,00	0,00
Compensação Financeira entre os regimes	0,00	0,00	0,00	0,00	0,00
Demais Despesas Previdenciárias	0,00	0,00	0,00	0,00	0,00
<b>TOTAL DAS DESPESAS DO FUNDO EM CAPITALIZAÇÃO (V)</b>	<b>0,00</b>	<b>0,00</b>	<b>0,00</b>	<b>0,00</b>	<b>0,00</b>

<b>RESULTADO PREVIDENCIÁRIO - FUNDO EM CAPITALIZAÇÃO (VI) = (IV - V)<sup>2</sup></b>	<b>0,00</b>	<b>0,00</b>	<b>0,00</b>	<b>0,00</b>	
--	-------------	-------------	-------------	-------------	--

<b>RECURSOS RPPS ARRECADADOS EM EXERCÍCIOS ANTERIORES</b>	<b>PREVISÃO ORÇAMENTÁRIA</b>
VALOR	

<b>RESERVA ORÇAMENTÁRIA DO RPPS</b>	<b>PREVISÃO ORÇAMENTÁRIA</b>
VALOR	



PREFEITURA MUN DE JAPOATA  
PRAÇA DA MATRIZ, 467, CENTRO  
CEP: 49.050-000  
CNPJ: 13.115.910/0001-61

### RELATÓRIO RESUMIDO DA EXECUÇÃO ORÇAMENTÁRIA - CONSOLIDADO

DEMONSTRATIVO DAS RECEITAS E DESPESAS PREVIDENCIÁRIAS E DAS RECEITAS E DESPESAS ASSOCIADAS ÀS PENSÕES E INATIVOS MILITARES

#### ORÇAMENTO FISCAL E DA SEGURIDADE SOCIAL

#### 3º BIMESTRE DE 2022

RREO - Anexo 4 (LRF, Art. 53, inciso II)

Em Reais

APORTES DE RECURSOS PARA O FUNDO EM CAPITALIZAÇÃO DO RPPS	APORTES REALIZADOS
Plano de Amortização - Contribuição Patronal Suplementar	0,00
Plano de Amortização - Aporte Periódico de Valores Predefinidos	0,00
Outros Aportes para o RPPS	0,00
Recursos para Cobertura de Déficit Financeiro	0,00

BENS E DIREITOS DO RPPS (FUNDO EM CAPITALIZAÇÃO)	SALDO ATUAL
Caixa e Equivalentes de Caixa	0,00
Investimentos e Aplicações	0,00
Outros Bens e Direitos	0,00

FUNDO EM REPARTIÇÃO (PLANO FINANCEIRO)		
RECEITAS PREVIDENCIÁRIAS - RPPS (FUNDO EM REPARTIÇÃO)	PREVISÃO ATUALIZADA (a)	RECEITAS REALIZADAS
		Até o Bimestre (b)
RECEITAS CORRENTES (VII)	0,00	0,00
Receita de Contribuições dos Segurados	0,00	0,00
Ativo	0,00	0,00
Inativo	0,00	0,00
Pensionista	0,00	0,00
Receita de Contribuições Patronais	0,00	0,00
Ativo	0,00	0,00
Inativo	0,00	0,00
Pensionista	0,00	0,00
Receita Patrimonial	0,00	0,00
Receitas Imobiliárias	0,00	0,00
Receitas de Valores Mobiliários	0,00	0,00
Outras Receitas Patrimoniais	0,00	0,00
Receita de Serviços	0,00	0,00
Outras Receitas Correntes	0,00	0,00
Compensação Financeira entre os regimes	0,00	0,00
Demais Receitas Correntes	0,00	0,00
RECEITAS DE CAPITAL (VIII)	0,00	0,00
Alienação de Bens, Direitos e Ativos	0,00	0,00
Amortização de Empréstimos	0,00	0,00
Outras Receitas de Capital	0,00	0,00
<b>TOTAL DAS RECEITAS DO FUNDO EM REPARTIÇÃO (IX) = (VII + VIII)</b>	<b>0,00</b>	<b>0,00</b>

DESPESAS PREVIDENCIÁRIAS - RPPS (FUNDO EM REPARTIÇÃO)	DOTAÇÃO ATUALIZADA (c)	DESPESAS EMPENHADAS	DESPESAS LIQUIDADAS	DESPESAS PAGAS	INSCRITAS EM RESTOS A PAGAR NÃO PROCESSADOS
		Até o Bimestre (d)	Até o Bimestre (e)	Até o Bimestre (f)	No Exercício (g)
Benefícios	0,00	0,00	0,00	0,00	0,00
Aposentadorias	0,00	0,00	0,00	0,00	0,00
Pensões por Morte	0,00	0,00	0,00	0,00	0,00
Outras Despesas Previdenciárias	0,00	0,00	0,00	0,00	0,00
Compensação Financeira entre os regimes	0,00	0,00	0,00	0,00	0,00
Demais Despesas Previdenciárias	0,00	0,00	0,00	0,00	0,00
<b>TOTAL DAS DESPESAS DO FUNDO EM REPARTIÇÃO (X)</b>	<b>0,00</b>	<b>0,00</b>	<b>0,00</b>	<b>0,00</b>	<b>0,00</b>



PREFEITURA MUN DE JAPOATA  
 PRAÇA DA MATRIZ, 467, CENTRO  
 CEP: 49.050-000  
 CNPJ: 13.115.910/0001-61

RELATÓRIO RESUMIDO DA EXECUÇÃO ORÇAMENTÁRIA - CONSOLIDADO

DEMONSTRATIVO DAS RECEITAS E DESPESAS PREVIDENCIÁRIAS E DAS RECEITAS E DESPESAS ASSOCIADAS ÀS PENSÕES E INATIVOS MILITARES

ORÇAMENTO FISCAL E DA SEGURIDADE SOCIAL

3º BIMESTRE DE 2022

RREO - Anexo 4 (LRF, Art. 53, inciso II)

Em Reais

RESULTADO PREVIDENCIÁRIO - FUNDO EM REPARTIÇÃO (XI) = (IX - X)²	0,00	0,00	0,00	0,00
---	------	------	------	------

APORTES DE RECURSOS PARA O FUNDO EM REPARTIÇÃO DO RPPS	APORTES REALIZADOS
Recursos para Cobertura de Insuficiências Financeiras	0,00
Recursos para Formação de Reserva	0,00

BENS E DIREITOS DO RPPS (FUNDO EM REPARTIÇÃO)	SALDO ATUAL
Caixa e Equivalentes de Caixa	0,00
Investimentos e Aplicações	0,00
Outros Bens e Direitos	0,00

ADMINISTRAÇÃO DO REGIME PRÓPRIO DE PREVIDÊNCIA DOS SERVIDORES - RPPS		
RECEITAS DA ADMINISTRAÇÃO - RPPS	PREVISÃO ATUALIZADA (a)	RECEITAS REALIZADAS
		Até o Bimestre (b)
Receitas Correntes	0,00	0,00
<b>TOTAL DAS RECEITAS DA ADMINISTRAÇÃO RPPS (XII)</b>	<b>0,00</b>	<b>0,00</b>

DESPESAS DA ADMINISTRAÇÃO - RPPS	DOTAÇÃO ATUALIZADA (c)	DESPESAS EMPENHADAS	DESPESAS LIQUIDADAS	DESPESAS PAGAS	INSCRITAS EM RESTOS A PAGAR NÃO PROCESSADOS
		Até o Bimestre (d)	Até o Bimestre (e)	Até o Bimestre (f)	No Exercício (g)
TOTAL DAS DESPESAS DA ADMINISTRAÇÃO RPPS (XV) = (XIII + XIV)	0,00	0,00	0,00	0,00	0,00
<b>RESULTADO DA ADMINISTRAÇÃO RPPS (XVI) = (XII - XV)²</b>	<b>0,00</b>	<b>0,00</b>	<b>0,00</b>	<b>0,00</b>	<b>0,00</b>

BENS E DIREITOS - ADMINISTRAÇÃO DO RPPS	SALDO ATUAL
Caixa e Equivalentes de Caixa	0,00
Investimentos e Aplicações	0,00
Outros Bens e Direitos	0,00

BENEFÍCIOS PREVIDENCIÁRIOS MANTIDOS PELO TESOURO		
RECEITAS PREVIDENCIÁRIAS (BENEFÍCIOS MANTIDOS PELO TESOURO)	PREVISÃO ATUALIZADA (a)	RECEITAS REALIZADAS
		Até o Bimestre (b)
Contribuições dos Servidores	0,00	0,00
Demais Receitas Previdenciárias	0,00	0,00
<b>TOTAL DAS RECEITAS (BENEFÍCIOS MANTIDOS PELO TESOURO) (XVII)</b>	<b>0,00</b>	<b>0,00</b>

DESPESAS PREVIDENCIÁRIAS (BENEFÍCIOS MANTIDOS PELO TESOURO)	DOTAÇÃO ATUALIZADA (c)	DESPESAS EMPENHADAS	DESPESAS LIQUIDADAS	DESPESAS PAGAS	INSCRITAS EM RESTOS A PAGAR NÃO PROCESSADOS
		Até o Bimestre (d)	Até o Bimestre (e)	Até o Bimestre (f)	No Exercício (g)
Aposentadorias	0,00	0,00	0,00	0,00	0,00
Pensões	0,00	0,00	0,00	0,00	0,00
Outras Despesas Previdenciárias	0,00	0,00	0,00	0,00	0,00
<b>TOTAL DAS DESPESAS (BENEFÍCIOS MANTIDOS PELO TESOURO) (XVIII)</b>	<b>0,00</b>	<b>0,00</b>	<b>0,00</b>	<b>0,00</b>	<b>0,00</b>

<b>RESULTADO DOS BENEFÍCIOS MANTIDOS PELO TESOURO (XIX) = (XVII - XVIII)²</b>	<b>0,00</b>	<b>0,00</b>	<b>0,00</b>	<b>0,00</b>
---	-------------	-------------	-------------	-------------

<b>RESULTADO DOS BENEFÍCIOS MANTIDOS PELO TESOURO (XIX) = (XVII - XVIII)²</b>	<b>0,00</b>	<b>0,00</b>
---	-------------	-------------



PREFEITURA MUN DE JAPOATA  
PRAÇA DA MATRIZ, 467, CENTRO  
CEP: 49.050-000  
CNPJ: 13.115.910/0001-61

RELATÓRIO RESUMIDO DA EXECUÇÃO ORÇAMENTÁRIA - CONSOLIDADO

DEMONSTRATIVO DAS RECEITAS E DESPESAS PREVIDENCIÁRIAS E DAS RECEITAS E DESPESAS ASSOCIADAS ÀS PENSÕES E INATIVOS MILITARES

ORÇAMENTO FISCAL E DA SEGURIDADE SOCIAL

3º BIMESTRE DE 2022

RREO - Anexo 4 (LRF, Art. 53, inciso II)

Em Reais

Manual de Demonstrativos Fiscais - 12ª edição – pág. 226.

533.447.905-87 - CLAUDIO DINISIO NASCIMENTO

PREFEITO

116.567.785-72 - JOSE VALMIR DOS PASSOS CRC: 4111/SE

TÉC. EM CONTABILIDADE



DEMONSTRATIVO DO RESULTADO PRIMARIO E NOMINAL  
JANEIRO A JUNHO/2022

RREO – ANEXO 6 (LRF, Art. 53, inciso III)

R\$ 1,00

ACIMA DA LINHA		
RECEITAS PRIMÁRIAS	PREVISÃO ATUALIZADA	RECEITAS REALIZADAS (a)
		Até o Bimestre 2022
<b>RECEITAS CORRENTES (I)</b>	<b>51.802.480,00</b>	<b>32.560.132,43</b>
<b>Impostos, Taxas e Contribuições de Melhoria</b>	<b>2.100.900,00</b>	<b>1.513.422,18</b>
IPTU	215.000,00	161.951,90
ISS	343.000,00	281.374,70
ITBI	173.000,00	153.607,48
IRRF	1.310.000,00	877.211,00
Outros Impostos, Taxas e Contribuições de Melhoria	59.900,00	39.277,10
Contribuições	261.000,00	171.285,25
<b>Receita Patrimonial</b>	<b>50.000,00</b>	<b>409.209,09</b>
Aplicações Financeiras (II)	50.000,00	409.209,09
Outras Receitas Patrimoniais	0,00	0,00
<b>Transferências Correntes</b>	<b>49.371.080,00</b>	<b>30.188.266,01</b>
Cota-Parte do FPM	10.400.000,00	7.425.436,87
Cota-Parte do ICMS	6.000.000,00	2.678.203,75
Cota-Parte do IPVA	320.000,00	163.456,18
Cota-Parte do ITR	6.400,00	3.339,25
Transferências da LC 87/1996	0,00	0,00
Transferências da LC 61/1989	2.400,00	768,89
Transferências do FUNDEB	15.347.500,00	9.912.847,93
Outras Transferências Correntes	17.294.780,00	10.004.213,14
<b>Demais Receitas Correntes</b>	<b>19.500,00</b>	<b>277.949,90</b>
Outras Receitas Financeiras (III)	0,00	0,00
Receitas Correntes Restantes	19.500,00	277.949,90
<b>RECEITAS PRIMÁRIAS CORRENTES (IV) = (I - II - III)</b>	<b>51.752.480,00</b>	<b>32.150.923,34</b>
<b>RECEITAS DE CAPITAL (V)</b>	<b>1.197.520,00</b>	<b>1.612.361,88</b>
Operações de Crédito (VI)	0,00	0,00
Amortização de Empréstimos (VII)	0,00	0,00
<b>Alienação de Bens</b>	<b>10.000,00</b>	<b>464.560,00</b>
Receitas de Alienação de Investimentos Temporários (VIII)	0,00	0,00
Receitas de Alienação de Investimentos Permanentes (IX)	0,00	0,00
Outras Alienações de Bens	10.000,00	464.560,00
<b>Transferências de Capital</b>	<b>1.187.520,00</b>	<b>1.147.801,88</b>
Convênios	976.520,00	977.801,88
Outras Transferências de Capital	211.000,00	170.000,00
<b>Outras Receitas de Capital</b>	<b>0,00</b>	<b>0,00</b>
Outras Receitas de Capital Não Primárias (X)	0,00	0,00
Outras Receitas de Capital Primárias	0,00	0,00

RECEITAS PRIMÁRIAS DE CAPITAL (XI) = (V - VI - VII - VIII - IX - X)	1.197.520,00	1.612.361,88
RECEITA PRIMÁRIA TOTAL (XII) = (IV + XI)	52.950.000,00	33.763.285,22

DESPESAS PRIMÁRIAS	DOTAÇÃO ATUALIZADA	DESPESAS EMPENHADAS	DESPESAS LIQUIDADAS	DESPESAS PAGAS (a)	RESTOS A PAGAR PROCESSADOS PAGOS (b)	RESTOS A PAGAR NÃO PROCESSADOS	
						LIQUIDADOS	PAGOS (c)
<b>DESPESAS CORRENTES (XIII)</b>	<b>48.867.698,06</b>	<b>47.361.625,20</b>	<b>28.971.230,39</b>	<b>28.309.619,14</b>	<b>155.303,68</b>	<b>72.500,00</b>	<b>72.500,00</b>
Pessoal e Encargos Sociais	26.733.167,19	26.242.559,66	16.803.408,89	16.726.294,99	0,00	0,00	0,00
Juros e Encargos da Dívida (XIV)	0,00	0,00	0,00	0,00	0,00	0,00	0,00
<b>Outras Despesas Correntes</b>	<b>22.134.530,87</b>	<b>21.119.065,54</b>	<b>12.167.821,50</b>	<b>11.583.324,15</b>	<b>155.303,68</b>	<b>72.500,00</b>	<b>72.500,00</b>
Transferências Constitucionais e Legais	0,00	0,00	0,00	0,00	0,00	0,00	0,00
Demais Despesas Correntes	22.134.530,87	21.119.065,54	12.167.821,50	11.583.324,15	155.303,68	72.500,00	72.500,00
<b>DESPESAS PRIMÁRIAS CORRENTES (XV) = (XIII - XIV)</b>	<b>48.867.698,06</b>	<b>47.361.625,20</b>	<b>28.971.230,39</b>	<b>28.309.619,14</b>	<b>155.303,68</b>	<b>72.500,00</b>	<b>72.500,00</b>
<b>DESPESAS DE CAPITAL (XVI)</b>	<b>4.052.301,94</b>	<b>4.007.698,60</b>	<b>3.288.655,50</b>	<b>3.136.200,01</b>	<b>0,00</b>	<b>0,00</b>	<b>0,00</b>
Investimentos	2.414.901,94	2.370.298,60	1.723.085,99	1.570.630,51	0,00	0,00	0,00
<b>Inversões Financeiras</b>	<b>0,00</b>	<b>0,00</b>	<b>0,00</b>	<b>0,00</b>	<b>0,00</b>	<b>0,00</b>	<b>0,00</b>
Concessão de Empréstimos e Financiamentos (XVII)	0,00	0,00	0,00	0,00	0,00	0,00	0,00
Aquisição de Título de Capital já Integralizado (XVIII)	0,00	0,00	0,00	0,00	0,00	0,00	0,00
Aquisição de Título de Crédito (XIX)	0,00	0,00	0,00	0,00	0,00	0,00	0,00
Demais Inversões Financeiras	0,00	0,00	0,00	0,00	0,00	0,00	0,00
Amortização da Dívida (XX)	1.637.400,00	1.637.400,00	1.565.569,51	1.565.569,50	0,00	0,00	0,00
<b>DESPESAS PRIMÁRIAS DE CAPITAL (XXI) = (XVI - XVII - XVIII - XIX - XX)</b>	<b>2.414.901,94</b>	<b>2.370.298,60</b>	<b>1.723.085,99</b>	<b>1.570.630,51</b>	<b>0,00</b>	<b>0,00</b>	<b>0,00</b>
<b>RESERVA DE CONTINGÊNCIA (XXII)</b>	<b>80.000,00</b>	<b>0,00</b>	<b>0,00</b>	<b>0,00</b>	<b>0,00</b>	<b>0,00</b>	<b>0,00</b>
<b>DESPESA PRIMÁRIA TOTAL (XXIII) = (XV + XXI + XXII)</b>	<b>51.362.600,00</b>	<b>49.731.923,80</b>	<b>30.694.316,38</b>	<b>29.880.249,65</b>	<b>155.303,68</b>	<b>72.500,00</b>	<b>72.500,00</b>

**RESULTADO PRIMÁRIO - Acima da Linha (XXIV) = [XIIa - (XXIIIa + XXIIIb + XXIIIc)]** **3.655.231,89**

META FISCAL PARA O RESULTADO PRIMÁRIO	VALOR CORRENTE
META DE RESULTADO PRIMÁRIO FIXADA NO ANEXO DE METAS FISCAIS DA LDO P/ O EXERCÍCIO DE REFERÊNCIA	222.000,00

JUROS NOMINAIS	VALOR INCORRIDO
JUROS, ENCARGOS E VARIAÇÕES MONETÁRIAS ATIVOS (XXV)	409.209,09
JUROS, ENCARGOS E VARIAÇÕES MONETÁRIAS PASSIVOS (XXVI)	0,00
<b>RESULTADO NOMINAL - Acima da Linha (XXVII) = XXIV + (XXV - XXVI)</b>	<b>4.064.440,98</b>

META FISCAL PARA O RESULTADO NOMINAL	
META FIXADA NO ANEXO DE METAS FISCAIS DA LDO PARA O EXERCÍCIO DE REFERÊNCIA	-90.000,00

**ABAIXO DA LINHA**

CÁLCULO DO RESULTADO NOMINAL	SALDO	
	Em 31/Dez/2021 (a)	Até o Bimestre 2022 (b)

<b>DÍVIDA CONSOLIDADA (XXVIII)</b>	<b>6.125.216,77</b>	<b>4.609.647,27</b>
<b>DEDUÇÕES (XXIX)</b>	<b>7.771.435,68</b>	<b>10.887.466,53</b>
Disponibilidade de Caixa	7.771.435,68	10.887.466,53
Disponibilidade de Caixa bruta	8.745.149,59	11.292.518,17
(-) Restos a Pagar Processados (XXX)	886.413,92	239.210,24
(-) Depósitos Restituíveis e Valores Vinculados	87.299,99	165.841,40
Demais Haveres Financeiros	0,00	0,00
<b>DÍVIDA CONSOLIDADA LÍQUIDA (XXXI) = (XXVIII - XXIX)</b>	<b>-1.646.218,91</b>	<b>-6.277.819,26</b>
<b>RESULTADO NOMINAL - Abaixo da Linha (XXXII) = (XXXIa - XXXIb)</b>		<b>4.631.600,35</b>

<b>AJUSTE METODOLÓGICO</b>	<b>Até o Bimestre / 2022</b>
VARIAÇÃO SALDO RPP = (XXXIII) = (XXXa - XXXb)	647.203,68
RECEITA DE ALIENAÇÃO DE INVESTIMENTOS PERMANENTES (IX)	0,00
PASSIVOS RECONHECIDOS NA DC (XXXIV)	4.609.647,27
VARIAÇÃO CAMBIAL (XXXV)	0,00
PAGAMENTO DE PRECATÓRIOS INTEGRANTES DA DC (XXXVI)	936.511,84
OUTROS AJUSTES (XXXVII)	0,00
<b>RESULTADO NOMINAL AJUSTADO - Abaixo da Linha (XXXVIII) = (XXXII - XXXIII - IX + XXXIV + XXXV - XXXVI + XXXVII)</b>	<b>7.657.532,10</b>
<b>RESULTADO PRIMÁRIO - Abaixo da Linha (XXXIX) = XXXVIII - (XXV - XXVI)</b>	<b>7.248.323,01</b>

<b>INFORMAÇÕES ADICIONAIS</b>	<b>PREVISÃO ORÇAMENTÁRIA</b>
SALDO DE EXERCÍCIOS ANTERIORES	0,00
Recursos Arrecadados em Exercícios Anteriores - RPPS	0,00
Superávit Financeiro Utilizado para Abertura e Reabertura de Créditos Adicionais	0,00
RESERVA ORÇAMENTÁRIA DO RPPS	PREVISÃO ORÇAMENTÁRIA

  
533.447.905-87 - CLAUDIO DINISIO NASCIMENTO

PREFEITO

  
116.567.785-72 - JOSE VALMIR DOS PASSOS CRC: 4111/SE

TÉC. EM CONTABILIDADE

FONTE: Sistema Gestor Ágape Sistemas, Unidade Responsável: PREFEITURA MUN. DE JAPOATÁ. Data de emissão: 28/07/2022. Hora de emissão: 15:05min.

NOTA: Consolidado com o Poder Legislativo.



**Tabela 7.2 - Demonstrativo dos Restos a Pagar por Poder e Órgão - Municípios**


PREFEITURA MUNICIPAL DE JAPOATA  
RELATÓRIO RESUMIDO DA EXECUÇÃO ORÇAMENTÁRIA  
**DEMONSTRATIVO DOS RESTOS A PAGAR POR PODER E ÓRGÃO**  
ORÇAMENTOS FISCAL E DA SEGURIDADE SOCIAL  
JANEIRO À JUNHO 2022

RREO - ANEXO 7 (LRF, art. 53, inciso V)

Em Reais

PODER/ÓRGÃO	RESTOS A PAGAR PROCESSADOS					RESTOS A PAGAR NÃO PROCESSADOS						Saldo Total
	Inscritos		Pagos (c)	Cancelados (d)	Saldo e = (a + b) - (c + d)	Inscritos		Liquidados (h)	Pagos (i)	Cancelados (j)	Saldo k = (f + g) - (i + j)	
	Em Exercícios Anteriores (a)	Em 31 de dezembro de 2021 (b)				Em Exercícios Anteriores (f)	Em 31 de dezembro de 2021 (g)					
<b>RESTOS A PAGAR (EXCETO INTRA-ORÇAMENTÁRIOS) (I)</b>	<b>67.503,67</b>	<b>327.010,25</b>	<b>155.303,68</b>	<b>0,00</b>	<b>239.210,24</b>	<b>104.491,01</b>	<b>500.529,38</b>	<b>72.500,00</b>	<b>72.500,00</b>	<b>0,00</b>	<b>532.520,39</b>	<b>771.730,63</b>
<b>PODER EXECUTIVO</b>	<b>67.503,67</b>	<b>327.010,25</b>	<b>155.303,68</b>	<b>0,00</b>	<b>239.210,24</b>	<b>104.491,01</b>	<b>500.529,38</b>	<b>72.500,00</b>	<b>72.500,00</b>	<b>0,00</b>	<b>532.520,39</b>	<b>771.730,63</b>
<b>PODER LEGISLATIVO</b>	<b>0,00</b>	<b>0,00</b>	<b>0,00</b>	<b>0,00</b>	<b>0,00</b>	<b>0,00</b>	<b>0,00</b>	<b>0,00</b>	<b>0,00</b>	<b>0,00</b>	<b>0,00</b>	<b>0,00</b>
Câmara Municipal	0,00	0,00	0,00	0,00	0,00	0,00	0,00	0,00	0,00	0,00	0,00	0,00
Tribunal de Contas do Município	0,00	0,00	0,00	0,00	0,00	0,00	0,00	0,00	0,00	0,00	0,00	0,00
<b>RESTOS A PAGAR (INTRA-ORÇAMENTÁRIOS) (II)</b>												
<b>TOTAL (III) = (I + II)</b>	<b>67.503,67</b>	<b>327.010,25</b>	<b>155.303,68</b>	<b>0,00</b>	<b>239.210,24</b>	<b>104.491,01</b>	<b>500.529,38</b>	<b>72.500,00</b>	<b>72.500,00</b>	<b>0,00</b>	<b>532.520,39</b>	<b>771.730,63</b>

  
533.447.905-87 - CLAUDIO DINISIO NASCIMENTO  
PREFEITO

  
116.567.785-72 - JOSE VALMIR DOS PASSOS CRC: 4111/SE  
TÉC. EM CONTABILIDADE



RELATÓRIO RESUMIDO DA EXECUÇÃO ORÇAMENTÁRIA - CONSOLIDADO  
**DEMONSTRATIVO DAS RECEITAS E DESPESAS COM MANUTENÇÃO E DESENVOLVIMENTO DO ENSINO - MDE**  
ORÇAMENTO FISCAL E DA SEGURIDADE SOCIAL  
**3º BIMESTRE DE 2022**

RREO - ANEXO 8 (LDB, art. 72)

R\$ 1.00

RECEITA RESULTANTE DE IMPOSTOS (Arts. 212 e 212-A da Constituição Federal)					
RECEITA RESULTANTE DE IMPOSTOS	PREVISÃO ATUALIZADA (a)	RECEITAS REALIZADAS Até o Bimestre (b)			
<b>1- RECEITA DE IMPOSTOS</b>	<b>2.041.000,00</b>	<b>1.474.144,18</b>			
1.1- Receita Resultante do Imposto sobre a Propriedade Predial e Territorial Urbana – IPTU	215.000,00	161.951,00			
1.2- Receita Resultante do Imposto sobre Transmissão Inter Vivos – ITBI	173.000,00	153.607,48			
1.3- Receita Resultante do Imposto sobre Serviços de Qualquer Natureza – ISS	343.000,00	281.374,70			
1.4- Receita Resultante do Imposto de Renda Retido na Fonte – IRRF	1.310.000,00	877.211,00			
<b>2- RECEITA DE TRANSFERÊNCIAS CONSTITUCIONAIS E LEGAIS</b>	<b>20.911.000,00</b>	<b>12.839.005,63</b>			
2.1- Cota-Parte FPM	13.000.000,00	9.281.795,91			
2.1.1- Parcela referente à CF, art. 159, I, alínea b	620.000,00	-			
2.1.2- Parcela referente à CF, art. 159, I, alíneas d e e	600.000,00	-			
2.2- Cota-Parte ICMS	7.500.000,00	3.347.754,54			
2.3- Cota-Parte IPI-Exportação	3.000,00	961,08			
2.4- Cota-Parte ITR	8.000,00	4.173,98			
2.5- Cota-Parte IPVA	400.000,00	204.320,12			
2.6- Cota-Parte IOF-Ouro	-	-			
2.7- Compensações Financeiras Provenientes de Impostos e Transferências Constitucionais	-	-			
<b>3- TOTAL DA RECEITA RESULTANTE DE IMPOSTOS (1 + 2)</b>	<b>22.952.000,00</b>	<b>14.313.149,81</b>			
<b>4- TOTAL DESTINADO AO FUNDEB - 20% DE ((2.1.1) + (2.2) + (2.3) + (2.4) + (2.5))</b>	<b>1.706.200,00</b>	<b>711.441,94</b>			
<b>5- VALOR MÍNIMO A SER APLICADO ALÉM DO VALOR DESTINADO AO FUNDEB - 5% DE ((2.1.1) + (2.2) + (2.3) + (2.4) + (2.5)) + 25% DE ((1.1) + (1.2) + (1.3) + (1.4) + (2.1.2) + (2.6) + (2.7))</b>	<b>1.086.800,00</b>	<b>546.396,53</b>			
FUNDEB					
RECEITAS RECEBIDAS DO FUNDEB NO EXERCÍCIO	PREVISÃO ATUALIZADA (a)	RECEITAS REALIZADAS Até o Bimestre (b)			
<b>6- RECEITAS RECEBIDAS DO FUNDEB</b>					
6.1- FUNDEB - Impostos e Transferências de Impostos	15.347.500,00	10.017.846,21			
6.1.1- Principal	15.334.500,00	9.823.096,75			
6.1.2- Rendimentos de Aplicação Financeira	0,00	104.998,28			
6.2- FUNDEB - Complementação da União - VAAF	-	-			
6.2.1- Principal	-	-			
6.2.2- Rendimentos de Aplicação Financeira	-	-			
6.3- FUNDEB - Complementação da União - VAAT	13.000,00	194.749,46			
6.3.1- Principal	13.000,00	194.749,46			
6.3.2- Rendimentos de Aplicação Financeira	-	-			
<b>7- RESULTADO LÍQUIDO DAS TRANSFERÊNCIAS DO FUNDEB (6.1.1 – 4)<sup>1</sup></b>	<b>13.628.300,00</b>	<b>9.006.656,53</b>			
RECURSOS RECEBIDOS EM EXERCÍCIOS ANTERIORES E NÃO UTILIZADOS (SUPERÁVIT)	VALOR				
<b>8- TOTAL DOS RECURSOS DE SUPERÁVIT</b>					
8.1- SUPERÁVIT DO EXERCÍCIO IMEDIATAMENTE ANTERIOR					
8.2- SUPERÁVIT RESIDUAL DE OUTROS EXERCÍCIOS					
<b>9- TOTAL DOS RECURSOS DO FUNDEB DISPONÍVEIS PARA UTILIZAÇÃO (6 + 8)</b>		<b>10.017.846,21</b>			
DESPESAS COM RECURSOS DO FUNDEB (Por Área de Atuação) <sup>2</sup>	DOTAÇÃO ATUALIZADA (c)	DESPESAS EMPENHADAS Até o Bimestre (d)	DESPESAS LIQUIDADAS Até o Bimestre (e)	DESPESAS PAGAS Até o Bimestre (f)	INSCRITAS EM RESTOS A PAGAR NÃO PROCESSADOS (g)
<b>10- PROFISSIONAIS DA EDUCAÇÃO BÁSICA</b>	12.024.520,78	12.016.979,57	7.483.171,78	7.483.171,78	4.533.807,79
10.1- Educação Infantil	-	-	-	-	-
10.1.1- Creche	-	-	-	-	-
10.1.2- Pré-escola	-	-	-	-	-
10.2- Ensino Fundamental	12.024.520,78	12.016.979,57	7.483.171,78	7.483.171,78	4.533.807,79
<b>11- OUTRAS DESPESAS</b>	3.369.998,31	3.311.281,46	2.264.253,08	2.098.559,19	1.044.604,38
11.1- Educação Infantil	86.165,64	85.965,64	83.541,64	83.541,64	-
11.1.1- Creche	-	-	-	-	-
11.1.2- Pré-escola	86.165,64	85.965,64	83.541,64	83.541,64	-
11.2- Ensino Fundamental	3.283.832,67	3.225.315,82	2.180.711,44	2.015.017,55	1.044.604,38
<b>12- TOTAL DAS DESPESAS COM RECURSOS DO FUNDEB (10 + 11)</b>	<b>15.394.519,09</b>	<b>15.328.261,03</b>	<b>9.747.424,86</b>	<b>9.581.730,97</b>	<b>5.578.412,17</b>

INDICADORES DO FUNDEB						
DESPESAS CUSTEADAS COM RECEITAS DO FUNDEB RECEBIDAS NO EXERCÍCIO	DESPESAS EMPENHADAS Até o Bimestre (d)	DESPESAS LIQUIDADAS Até o Bimestre (e)	DESPESAS PAGAS Até o Bimestre (f)	INSCRITAS EM RESTOS A PAGAR NÃO PROCESSADOS (g)	INSCRITAS EM RESTOS A PAGAR NÃO PROCESSADOS (SEM DISPONIBILIDADE DE CAIXA) <sup>7</sup> (h)	
13- Total das Despesas do FUNDEB com Profissionais da Educação Básica	12.016.979,57	7.483.171,78	7.483.171,78	4.533.807,79		
14- Total das Despesas custeadas com FUNDEB - Impostos e Transferências de Impostos	15.328.261,03	9.747.424,86	9.581.730,97	165.693,89		
15- Total das Despesas custeadas com FUNDEB - Complementação da União - VAAF	-	-	-	-		
16- Total das Despesas custeadas com FUNDEB - Complementação da União - VAAT	-	-	-	-		
17- Total das Despesas custeadas com FUNDEB - Complementação da União - VAAT Aplicadas na Educação	-	-	-	-		
18- Total das Despesas custeadas com FUNDEB - Complementação da União - VAAT Aplicadas em Despesa de Capital	-	-	-	-		
INDICADORES - Art. 212-A, inciso XI e § 3º - Constituição Federal <sup>2</sup>	VALOR EXIGIDO (i)		VALOR APLICADO (j)		% APLICADO (l)	
19- Mínimo de 70% do FUNDEB na Remuneração dos Profissionais da Educação Básica	7.012.492,35		7.483.171,78		74,70%	
20 - Percentual de 50% da Complementação da União ao FUNDEB (VAAT) na Educação Infantil	97.374,73		-		0	
21- Mínimo de 15% da Complementação da União ao FUNDEB - VAAT em Despesas de Capital	29.212,42		-		0	
INDICADOR - Art.25, § 3º - Lei nº 14.113, de 2020 - (Máximo de 10% de Superávit) <sup>3</sup>	VALOR MÁXIMO PERMITIDO (m)		VALOR NÃO APLICADO (n)		% NÃO APLICADO (p)	
22- Total da Receita Recebida e não Aplicada no Exercício	1.001.784,62		270.421,35		2,70%	
INDICADOR - Art.25, § 3º - Lei nº 14.113, de 2020 - (Aplicação do Superávit de Exercício Anterior) <sup>3</sup>	VALOR DE SUPERÁVIT PERMITIDO NO EXERCÍCIO ANTERIOR (q)	VALOR NÃO APLICADO NO EXERCÍCIO ANTERIOR (r)	VALOR DE SUPERÁVIT APLICADO ATÉ O PRIMEIRO QUADRIMESTRE (s)	VALOR APLICADO ATÉ O PRIMEIRO QUADRIMESTRE QUE INTEGRARÁ O LIMITE CONSTITUCIONAL (t)	VALOR APLICADO APÓS O PRIMEIRO (u)	VALOR NÃO APLICADO (v)
23- Total das Despesas custeadas com Superávit do FUNDEB	L22(m) do exercício anterior	L22(n) do exercício anterior	Total das despesas executadas até o primeiro quadrimestre	L23(r) até o valor da coluna (q)	Total das despesas executadas após	
23.1- Total das Despesas custeadas com FUNDEB - Impostos e Transferências de Impostos						
23.2- Total das Despesas custeadas com FUNDEB - Complementação da União (VAAF + VAAT)						
DESPESAS COM MANUTENÇÃO E DESENVOLVIMENTO DO ENSINO - MDE - CUSTEADAS COM RECEITA DE IMPOSTOS (EXCETO FUNDEB)						
DESPESAS COM AÇÕES TÍPICAS DE MDE - RECEITAS DE IMPOSTOS - EXCETO FUNDEB (Por Área de Atuação) <sup>6</sup>	DOTAÇÃO ATUALIZADA (c)	DESPESAS EMPENHADAS Até o Bimestre (d)	DESPESAS LIQUIDADAS Até o Bimestre (e)	DESPESAS PAGAS Até o Bimestre (f)	INSCRITAS EM RESTOS A PAGAR NÃO PROCESSADOS (g)	
24- EDUCAÇÃO INFANTIL	78.423,10	76.423,10	33.563,10	33.563,10	-	
24.1- Creche	500,00	-	-	-	-	
24.2- Pré-escola	77.923,10	76.423,10	33.563,10	33.563,10	-	
25- ENSINO FUNDAMENTAL	2.491.370,67	2.439.671,92	1.768.380,58	1.725.042,83	671.291,34	
<b>26- TOTAL DAS DESPESAS COM AÇÕES TÍPICAS DE MDE (24 + 25)</b>	<b>2.569.793,77</b>	<b>2.516.095,02</b>	<b>1.801.943,68</b>	<b>1.758.605,93</b>	<b>671.291,34</b>	
APURAÇÃO DAS DESPESAS PARA FINS DE LIMITE MÍNIMO CONSTITUCIONAL					VALOR	
27- TOTAL DAS DESPESAS DE MDE CUSTEADAS COM RECURSOS DE IMPOSTOS (FUNDEB E RECEITA DE IMPOSTOS) = (L14(d ou e) + L26(d ou e) + L23.1(i))					11.549.368,54	
28 (-) RESULTADO LÍQUIDO DAS TRANSFERÊNCIAS DO FUNDEB = (L7)					9.006.656,53	
29 (-) RESTOS A PAGAR NÃO PROCESSADOS INSCRITOS NO EXERCÍCIO SEM DISPONIBILIDADE FINANCEIRA DE RECURSOS DO FUNDEB IMPOSTOS <sup>4</sup> = (L14h)					-	
30 (-) RESTOS A PAGAR NÃO PROCESSADOS INSCRITOS NO EXERCÍCIO SEM DISPONIBILIDADE FINANCEIRA DE RECURSOS DE IMPOSTOS <sup>4, 7</sup>					-	
31 (-) CANCELAMENTO, NO EXERCÍCIO, DE RESTOS A PAGAR INSCRITOS COM DISPONIBILIDADE FINANCEIRA DE RECURSOS DE IMPOSTOS VINCULADOS AO ENSINO = (L34.1(ac) + L34.2(ac))					-	
<b>32- TOTAL DAS DESPESAS PARA FINS DE LIMITE (27 - (28 + 29 + 30 + 31))</b>					<b>2.542.712,01</b>	
APURAÇÃO DO LIMITE MÍNIMO CONSTITUCIONAL <sup>2 e 5</sup>			VALOR EXIGIDO (x)	VALOR APLICADO (w)	% APLICADO (y)	
<b>33- APLICAÇÃO EM MDE SOBRE A RECEITA RESULTANTE DE IMPOSTOS</b>			<b>3.578.287,45</b>	<b>2.542.712,01</b>	<b>17,76%</b>	
RESTOS A PAGAR INSCRITOS EM EXERCÍCIOS ANTERIORES COM DISPONIBILIDADE FINANCEIRA DE RECURSOS DE IMPOSTOS E DO FUNDEB <sup>9</sup>	SALDO INICIAL (z)	RP LIQUIDADOS (aa)	RP PAGOS (ab)	RP CANCELADOS (ac)	SALDO FINAL (ad)	
34- RESTOS A PAGAR DE DESPESAS COM MDE	-	-	-	-	-	
34.1 - Executadas com Recursos de Impostos e Transferências de Impostos						
34.2 - Executadas com Recursos do FUNDEB - Impostos						
34.3 - Executadas com Recursos do FUNDEB - Complementação da União (VAAT + VAAF)						

OUTRAS INFORMAÇÕES PARA CONTROLE			
RECEITAS ADICIONAIS PARA FINANCIAMENTO DO ENSINO	PREVISÃO ATUALIZADA (a)	RECEITAS REALIZADAS Até o Bimestre (b)	
35- RECEITA DE TRANSFERÊNCIAS DO FNDE (INCLUINDO RENDIMENTOS DE APLICAÇÃO FINANCEIRA)		871.100,00	368.256,16
35.1- Salário-Educação		385.000,00	205.431,29
35.2- PDDE		1.000,00	1.372,53
35.3- PNAE		300.000,00	73.564,77
35.4 - PNATE		175.000,00	87.733,46
35.5- Outras Transferências do FNDE		10.100,00	154,11
36- RECEITA DE TRANSFERÊNCIAS DE CONVÊNIOS		532.200,00	165.960,10
37- RECEITA DE ROYALTIES DESTINADOS À EDUCAÇÃO		6.000.100,00	-
38- RECEITA DE OPERAÇÕES DE CRÉDITO VINCULADAS À EDUCAÇÃO		-	-
39- OUTRAS RECEITAS PARA FINANCIAMENTO DO ENSINO		31.300,00	977.801,88
<b>40- TOTAL DAS RECEITAS ADICIONAIS PARA FINANCIAMENTO DO ENSINO = (35 + 36 + 37 + 38 + 39 )</b>		<b>7.434.700,00</b>	<b>1.512.018,14</b>

DESPESAS CUSTEADAS COM RECEITAS ADICIONAIS PARA FINANCIAMENTO DO ENSINO (Por Área de Atuação) <sup>6</sup>	DOTAÇÃO ATUALIZADA (c)	DESPESAS EMPENHADAS Até o Bimestre (d)	DESPESAS LIQUIDADAS Até o Bimestre (e)	DESPESAS PAGAS Até o Bimestre (f)	INSCRITAS EM RESTOS A PAGAR NÃO PROCESSADOS (g)
41- EDUCAÇÃO INFANTIL	343.278,95	338.677,85	55.214,90	54.739,10	167.714,95
41.1- Creche	133.787,65	133.186,75	17.438,75	17.321,05	-
41.2- Pré-escola	209.491,30	205.491,10	37.776,15	37.418,05	167.714,95
42- ENSINO FUNDAMENTAL	2.665.286,33	2.601.518,61	947.809,96	936.504,74	1.653.708,65
43- ENSINO MÉDIO					
44- ENSINO SUPERIOR					
45- ENSINO PROFISSIONAL NÃO INTEGRADO AO ENSINO REGULAR					
<b>46- TOTAL DAS DESPESAS CUSTEADAS COM RECEITAS ADICIONAIS PARA FINANCIAMENTO DO ENSINO (41 + 42 + 43 + 44 + 45)</b>	<b>3.008.565,28</b>	<b>2.940.196,46</b>	<b>1.003.024,86</b>	<b>991.243,84</b>	<b>1.821.423,60</b>
	20.972.878,14	20.784.552,51	12.552.393,40	12.331.580,74	

TOTAL GERAL DAS DESPESAS COM EDUCAÇÃO	DOTAÇÃO ATUALIZADA (c)	DESPESAS EMPENHADAS Até o Bimestre (d)	DESPESAS LIQUIDADAS Até o Bimestre (e)	DESPESAS PAGAS Até o Bimestre (f)	INSCRITAS EM RESTOS A PAGAR NÃO PROCESSADOS (g)
<b>47- TOTAL GERAL DAS DESPESAS COM EDUCAÇÃO (12 + 26 + 46)</b>	<b>20.972.878,14</b>	<b>20.784.552,51</b>	<b>12.552.393,40</b>	<b>12.331.580,74</b>	<b>2.918.859,60</b>
47.1- Despesas Correntes	19.355.811,06	19.183.468,99	11.523.663,78	11.455.306,60	2.346.505,70
47.1.1- Pessoal Ativo	15.183.866,96	15.122.633,88	9.809.334,37	9.795.586,22	-
47.1.2- Pessoal Inativo	-	-	-	-	-
47.1.3- Transferências às instituições comunitárias, confessionais ou filantrópicas sem fins lucrativos	-	-	-	-	-
47.1.4- Outras Despesas Correntes	4.171.944,10	4.060.835,11	1.714.329,41	1.659.720,38	2.346.505,70
47.2- Despesas de Capital	1.617.067,08	1.601.083,52	1.028.729,62	876.274,14	572.353,90
47.2.1- Transferências às instituições comunitárias, confessionais ou filantrópicas sem fins lucrativos	-	-	-	-	-
47.2.2- Outras Despesas de Capital	1.617.067,08	1.601.083,52	1.028.729,62	876.274,14	572.353,90

CONTROLE DA DISPONIBILIDADE FINANCEIRA E CONCILIAÇÃO BANCÁRIA	FUNDEB (ae)	SALÁRIO EDUCAÇÃO (af)
48- DISPONIBILIDADE FINANCEIRA EM 31 DE DEZEMBRO DE 2021		310.222,84
49- (+) INGRESSO DE RECURSOS ATÉ O BIMESTRE (orçamentário)	10.017.846,21	205.431,29
50- (-) PAGAMENTOS EFETUADOS ATÉ O BIMESTRE (orçamentário e restos a pagar)	9.581.730,97	47.182,90
51- (=) DISPONIBILIDADE FINANCEIRA ATÉ O BIMESTRE	1.717.173,91	468.471,23
52- (+) AJUSTES POSITIVOS ( RETENÇÕES E OUTROS VALORES EXTRAORÇAMENTÁRIOS)	-	10.228,47
53- (-) AJUSTES NEGATIVOS (OUTROS VALORES EXTRAORÇAMENTÁRIOS)	-	1.035,53
54- (=) SALDO FINANCEIRO CONCILIADO (Saldo Bancário)	1.717.173,91	477.664,17

FONTE: Sistema Ágape, Unidade Responsável Secretaria Municipal de Finanças, Data da emissão 28/01/2022 e hora de emissão 17:40Shs.

1 SE RESULTADO LÍQUIDO DA TRANSFERÊNCIA (7) > 0 = ACRÉSCIMO RESULTANTE DAS TRANSFERÊNCIAS DO FUNDEB, SE RESULTADO LÍQUIDO DA TRANSFERÊNCIA (7) < 0 = DECRÉSCIMO RESULTANTE DAS TRANSFERÊNCIAS DO FUNDEB

2 Limites mínimos anuais a serem cumpridos no encerramento do exercício.

3 Art. 25, § 3º, Lei 14.113/2020: "Até 10% (dez por cento) dos recursos recebidos à conta dos Fundos, inclusive relativos à complementação da União, nos termos do § 2º do art. 16 desta Lei, poderão ser utilizados no primeiro quadrimestre do exercício imediatamente subsequente, mediante abertura de crédito adicional."

4 Os valores referentes à parcela dos Restos a Pagar inscritos sem disponibilidade financeira vinculada à educação deverão ser informados somente no RREO do último bimestre do exercício.

5 Nos cinco primeiros bimestres do exercício o acompanhamento será feito com base na despesa liquidada. No último bimestre do exercício, o valor deverá corresponder ao total da despesa empenhada.


6 As linhas representam áreas de atuação e não correspondem exatamente às subfunções da Função Educação. As despesas classificadas nas demais subfunções típicas e nas subfunções atípicas deverão ser rateadas para essas áreas de atuação.

7 Valor inscrito em RPNP sem disponibilidade de caixa, que não deve ser considerado na apuração dos indicadores e limites

8 Controle da execução de restos a pagar considerados no cumprimento do limite mínimo dos exercícios anteriores.

  
533.447.905-87 - CLÁUDIO DINISIO NASCIMENTO

PREFEITO

  
116.567.785-72 - JOSE VALMIR DOS PASSOS CRC: 4111/SE  
TÉC. EM CONTABILIDADE



RREO – ANEXO XII (LC nº 141/2012 art.35)

R\$ 1.00

RECEITAS RESULTANTES DE IMPOSTOS E TRANSFERÊNCIAS CONSTITUCIONAIS E LEGAIS	PREVISÃO INICIAL	PREVISÃO ATUALIZADA (a)	RECEITAS REALIZADAS	
			Até o Bimestre (b)	% (b/a) x 100
<b>RECEITA DE IMPOSTOS (I)</b>	<b>2.041.000,00</b>	<b>2.041.000,00</b>	<b>1.474.145,08</b>	<b>72,23</b>
<b>Recetta Resultante do Imposto Predial e Territorial Urbano - IPTU</b>	<b>215.000,00</b>	<b>215.000,00</b>	<b>161.951,90</b>	<b>75,33</b>
IPTU	210.000,00	210.000,00	161.951,90	77,12
Multas, Juros de Mora, Dívida Ativa e Outros Encargos do IPTU	5.000,00	5.000,00	0,00	0,00
<b>Recetta Resultante do Imposto sobre Transmissão Inter Vivos - ITBI</b>	<b>173.000,00</b>	<b>173.000,00</b>	<b>153.607,48</b>	<b>88,79</b>
ITBI	170.000,00	170.000,00	153.607,48	90,36
Multas, Juros de Mora, Dívida Ativa e Outros Encargos do ITBI	3.000,00	3.000,00	0,00	0,00
<b>Recetta Resultante do Imposto sobre Serviços de Qualquer Natureza - ISS</b>	<b>343.000,00</b>	<b>343.000,00</b>	<b>281.374,70</b>	<b>82,03</b>
ISS	340.000,00	340.000,00	281.374,70	82,76
Multas, Juros de Mora, Dívida Ativa e Outros Encargos do ISS	3.000,00	3.000,00	0,00	0,00
<b>Recetta Resultante do Imposto sobre a Renda e Proventos de Qualquer Natureza Retido na Fonte – IRRF</b>	<b>1.310.000,00</b>	<b>1.310.000,00</b>	<b>877.211,00</b>	<b>66,96</b>
<b>RECEITA DE TRANSFERÊNCIAS CONSTITUCIONAIS E LEGAIS (II)</b>	<b>20.911.000,00</b>	<b>20.911.000,00</b>	<b>12.839.545,63</b>	<b>61,40</b>
Cota-Parte FPM	13.000.000,00	13.000.000,00	9.281.795,91	71,40
Cota-Parte ITR	8.000,00	8.000,00	4.713,98	58,92
Cota-Parte IPVA	400.000,00	400.000,00	204.320,12	51,08
Cota-Parte ICMS	7.500.000,00	7.500.000,00	3.347.754,54	44,64
Cota-Parte IPI-Exportação	3.000,00	3.000,00	961,08	32,04
Compensações Financeiras Provenientes de Impostos e Transferências Constitucionais	0,00	0,00	0,00	0,00
Desoneração ICMS - LC 87/1996	0,00	0,00	0,00	0,00
Outras	0,00	0,00	0,00	0,00
<b>TOTAL DAS RECEITAS RESULTANTES DE IMPOSTOS E TRANSFERÊNCIAS CONSTITUCIONAIS E LEGAIS - (III) = (I) + (II)</b>	<b>22.952.000,00</b>	<b>22.952.000,00</b>	<b>14.313.690,71</b>	<b>62,36</b>

DESPESAS COM AÇÕES E SERVIÇOS PÚBLICOS DE SAÚDE (ASPS) – POR SUBFUNÇÃO E CATEGORIA ECONÔMICA	DOTAÇÃO INICIAL	DOTAÇÃO ATUALIZADA (c)	DESPESAS EMPENHADAS		DESPESAS LIQUIDADAS		DESPESAS PAGAS		Inscritas em Restos a Pagar não Processados (g)
			Até o bimestre (d)	% (d/c) x 100	Até o bimestre (e)	% (e/c) x 100	Até o bimestre (f)	% (f/c) x 100	
<b>ATENÇÃO BÁSICA (IV)</b>	<b>626.030,00</b>	<b>159.740,00</b>	<b>148.417,23</b>	<b>92,91</b>	<b>144.322,27</b>	<b>90,35</b>	<b>144.322,27</b>	<b>90,35</b>	<b>0,00</b>
Despesas Correntes	615.010,00	91.520,00	80.417,23	87,87	76.322,27	83,39	76.322,27	83,39	0,00
Despesas de Capital	11.020,00	68.220,00	68.000,00	99,68	68.000,00	99,68	68.000,00	99,68	0,00
<b>ASSISTÊNCIA HOSPITALAR E AMBULATORIAL (V)</b>	<b>203.400,00</b>	<b>54.400,00</b>	<b>45.659,00</b>	<b>83,93</b>	<b>40.476,60</b>	<b>74,41</b>	<b>40.476,60</b>	<b>74,41</b>	<b>0,00</b>
Despesas Correntes	203.100,00	51.600,00	43.070,00	83,47	37.887,60	73,43	37.887,60	73,43	0,00
Despesas de Capital	300,00	2.800,00	2.589,00	92,46	2.589,00	92,46	2.589,00	92,46	0,00
<b>SUPORTE PROFILÁTICO E TERAPÊUTICO (VI)</b>	<b>2.100,00</b>	<b>2.100,00</b>	<b>0,00</b>	<b>0,00</b>	<b>0,00</b>	<b>0,00</b>	<b>0,00</b>	<b>0,00</b>	<b>0,00</b>
Despesas Correntes	2.100,00	2.100,00	0,00	0,00	0,00	0,00	0,00	0,00	0,00
Despesas de Capital	0,00	0,00	0,00	0,00	0,00	0,00	0,00	0,00	0,00
<b>VIGILÂNCIA SANITÁRIA (VII)</b>	<b>47.800,00</b>	<b>5.400,00</b>	<b>3.360,00</b>	<b>62,22</b>	<b>3.360,00</b>	<b>62,22</b>	<b>3.360,00</b>	<b>62,22</b>	<b>0,00</b>
Despesas Correntes	46.200,00	5.400,00	3.360,00	3,360,00	3.360,00	0,00	3.360,00	62,22	0,00
Despesas de Capital	1.600,00	0,00	0,00	0,00	0,00	0,00	0,00	0,00	0,00
<b>VIGILÂNCIA EPIDEMIOLÓGICA (VIII)</b>	<b>0,00</b>	<b>0,00</b>	<b>0,00</b>	<b>0,00</b>	<b>0,00</b>	<b>0,00</b>	<b>0,00</b>	<b>0,00</b>	<b>0,00</b>
Despesas Correntes	0,00	0,00	0,00	0,00	0,00	0,00	0,00	0,00	0,00
Despesas de Capital	0,00	0,00	0,00	0,00	0,00	0,00	0,00	0,00	0,00
<b>ALIMENTAÇÃO E NUTRIÇÃO (IX)</b>	<b>0,00</b>	<b>0,00</b>	<b>0,00</b>	<b>0,00</b>	<b>0,00</b>	<b>0,00</b>	<b>0,00</b>	<b>0,00</b>	<b>0,00</b>
Despesas Correntes	0,00	0,00	0,00	0,00	0,00	0,00	0,00	0,00	0,00
Despesas de Capital	0,00	0,00	0,00	0,00	0,00	0,00	0,00	0,00	0,00
<b>OUTRAS SUBFUNÇÕES (X)</b>	<b>3.744.670,00</b>	<b>4.306.841,14</b>	<b>4.177.650,18</b>	<b>97,00</b>	<b>2.790.322,50</b>	<b>64,79</b>	<b>2.690.508,20</b>	<b>62,47</b>	<b>0,00</b>
Despesas Correntes	3.718.810,00	4.303.257,23	4.174.326,27	97,00	2.786.998,59	64,76	2.687.184,29	62,45	0,00
Despesas de Capital	25.860,00	3.583,91	3.323,91	92,75	3.323,91	92,75	3.323,91	92,75	0,00
<b>TOTAL (XI) = (IV + V + VI + VII + VIII + IX + X)</b>	<b>4.624.000,00</b>	<b>4.528.481,14</b>	<b>4.375.086,41</b>	<b>96,61</b>	<b>2.978.481,37</b>	<b>65,77</b>	<b>2.878.667,07</b>	<b>63,57</b>	<b>0,00</b>

APURAÇÃO DO CUMPRIMENTO DO LIMITE MÍNIMO PARA APLICAÇÃO EM ASPS	DESPESAS EMPENHADAS	DESPESAS LIQUIDADAS	DESPESAS PAGAS
	(d)	(e)	(f)
Total das Despesas com ASPS (XII) = (XI)	4.375.086,41	2.978.481,37	2.878.667,07
(-) Restos a Pagar Não Processados Inscritos Indevidamente no Exercício sem Disponibilidade Financeira (XIII)	0,00	0,00	0,00
(-) Despesas Custeadas com Recursos Vinculados à Parcela do Percentual Mínimo que não foi Aplicada em ASPS em Exercícios Anteriores (XIV)	0,00	0,00	0,00
(-) Despesas Custeadas com Disponibilidade de Caixa Vinculada aos Restos a Pagar Cancelados (XV)	0,00	0,00	0,00
(=) VALOR APLICADO EM ASPS (XVI) = (XII - XIII - XIV - XV)	4.375.086,41	2.978.481,37	2.878.667,07
Despesa Mínima a ser Aplicada em ASPS (XVII) = (III) x 15% (LC 141/2012)		2.147.053,61	
Despesa Mínima a ser Aplicada em ASPS (XVII) = (III) x % (Lei Orgânica Municipal)		2.147.053,61	
Diferença entre o Valor Aplicado e a Despesa Mínima a ser Aplicada (XVIII) = (XVI (d ou e) - XVII) <sup>1</sup>		831.427,76	
Limite não Cumprido (XIX) = (XVIII) (Quando valor for inferior a zero)			
<b>PERCENTUAL DA RECEITA DE IMPOSTOS E TRANSFERÊNCIAS CONSTITUCIONAIS E LEGAIS APLICADO EM ASPS (XVI / III)*100 (mínimo de 15% conforme LC n° 141/2012 ou % da Lei Orgânica Municipal)</b>		20,81	

CONTROLE DO VALOR REFERENTE AO PERCENTUAL MÍNIMO NÃO CUMPRIDO EM EXERCÍCIOS ANTERIORES PARA FINS DE APLICAÇÃO DOS RECURSOS VINCULADOS CONFORME ARTIGOS 25 E 26 DA LC 141/2012	LIMITE NÃO CUMPRIDO					
	Saldo Inicial (2020)	(h)	Despesas Custeadas no Exercício de Referência			Saldo Final aplicado) <sup>1</sup> (l) = (h - (i ou j))
			Empenhadas (i)	Liquidadas (j)	Pagas (k)	
Diferença de limite não cumprido em 2020	0,00		0,00	0,00	0,00	0,00
Diferença de limite não cumprido em 2019	0,00		0,00	0,00	0,00	0,00
Diferença de limite não cumprido em Exercícios Anteriores	0,00		0,00	0,00	0,00	0,00
<b>TOTAL DA DIFERENÇA DE LIMITE NÃO CUMPRIDO EM EXERCÍCIOS ANTERIORES (XX)</b>	0,00		0,00	0,00	0,00	0,00

EXECUÇÃO DE RESTOS A PAGAR										
EXERCÍCIO DO EMPENHO <sup>2</sup>	Valor Mínimo para aplicação em ASPS (m)	Valor aplicado em ASPS no exercício (n)	Valor aplicado além do limite mínimo (o) = (n - m), se < 0, então (o) = 0	Total inscrito em RP no exercício (p)	RPNP Inscritos Indevidamente no Exercício sem Disponibilidade Financeira q = (XIII d)	Valor inscrito em RP considerado no Limite (r) = (p - (o + q)) se < 0, então (r) = (0)	Total de RP pagos (s)	Total de RP a pagar (t)	Total de RP cancelados ou prescritos (u)	Diferença entre o valor aplicado além do limite e o total de RP cancelados (v) = ((o + q) - u)
Empenhos de 2020 (regra nova)										
Empenhos de 2019 (regra nova)										
Empenhos de 2018										
Empenhos de 2017										
Empenhos de 2016 e anteriores										
<b>TOTAL DOS RESTOS A PAGAR CANCELADOS OU PRESCRITOS ATÉ O FINAL DO EXERCÍCIO ATUAL QUE AFETARAM O CUMPRIMENTO DO LIMITE (XXI)</b>										
<b>TOTAL DOS RESTOS A PAGAR CANCELADOS OU PRESCRITOS ATÉ O FINAL DO EXERCÍCIO ANTERIOR QUE AFETARAM O CUMPRIMENTO DO LIMITE (XXII)</b>										
<b>TOTAL DOS RESTOS A PAGAR CANCELADOS OU PRESCRITOS NO EXERCÍCIO ATUAL QUE AFETARAM O CUMPRIMENTO DO LIMITE (XXIII) = (XXI - XXII)</b>										0,00

CONTROLE DE RESTOS A PAGAR CANCELADOS OU PRESCRITOS CONSIDERADOS PARA FINS DE APLICAÇÃO DA DISPONIBILIDADE DE CAIXA CONFORME ARTIGO 24§ 1º e 2º DA LC 141/2012	RESTOS A PAGAR CANCELADOS OU PRESCRITOS				
	Saldo Inicial (w)	Despesas Custeadas no Exercício de Referência			Saldo Final (não aplicado) <sup>1</sup> (aa) = (w - (x ou y))
		Empenhadas (x)	Liquidadas (y)	Pagas (z)	
Restos a pagar cancelados ou prescritos em 2020 a serem compensados					
Restos a pagar cancelados ou prescritos em 2019 a serem compensados (XXV)					
Restos a pagar cancelados ou prescritos em exercícios anteriores a serem compensados (XXVI)					
<b>TOTAL DE RESTOS A PAGAR CANCELADOS OU PRESCRITOS A COMPENSAR (XXVII)</b>					

RECEITAS ADICIONAIS PARA O FINANCIAMENTO DA SAÚDE NÃO COMPUTADAS NO CÁLCULO DO MÍNIMO	PREVISÃO INICIAL	PREVISÃO ATUALIZADA (a)	RECEITAS REALIZADAS	
			Até o Bimestre (b)	% (b/a)x100
RECEITAS DE TRANSFERÊNCIAS PARA A SAÚDE (XXVIII)	14.961.500,00	14.961.500,00	3.783.344,02	25,29
Proveniente da União	12.793.100,00	12.793.100,00	3.610.240,34	28,22
Proveniente dos Estados	2.168.400,00	2.168.400,00	173.103,68	7,98
Proveniente de outros Municípios	0,00	0,00	0,00	0,00
RECEITA DE OPERAÇÕES DE CRÉDITO INTERNAS E EXTERNAS VINCULADAS A SAÚDE (XXIX)	0,00	0,00	0,00	0,00
OUTRAS RECEITAS (XXX)	17.200,00	17.200,00	54.203,95	315,14
<b>TOTAL DE RECEITAS ADICIONAIS PARA FINANCIAMENTO DA SAÚDE (XXXI) = (XXVIII + XXIX + XXX)</b>	<b>14.978.700,00</b>	<b>14.978.700,00</b>	<b>3.837.547,97</b>	<b>25,62</b>

DESPESAS COM SAÚDE NÃO COMPUTADAS NO CÁLCULO DO MÍNIMO									
DESPESAS COM SAÚDE POR SUBFUNÇÕES E CATEGORIA ECONÔMICA NÃO COMPUTADAS NO CÁLCULO DO MÍNIMO	DOTAÇÃO INICIAL	DOTAÇÃO ATUALIZADA (c)	DESPESAS EMPENHADAS		DESPESAS LIQUIDADAS		DESPESAS PAGAS		Inscritas em Restos a Pagar não Processados (g)
			Até o bimestre (d)	% (d/c) x 100	Até o bimestre (e)	% (e/c) x 100	Até o bimestre (f)	% (f/c) x 100	
<b>ATENÇÃO BÁSICA (XXXII)</b>	<b>3.731.680,00</b>	<b>3.438.941,68</b>	<b>3.016.076,10</b>	<b>87,70</b>	<b>2.068.136,77</b>	<b>60,14</b>	<b>2.068.136,77</b>	<b>60,14</b>	<b>0,00</b>
Despesas Correntes	3.494.950,00	3.265.551,68	2.848.076,10	87,22	1.900.136,77	58,19	1.900.136,77	58,19	0,00
Despesas de Capital	236.730,00	173.390,00	168.000,00	96,89	168.000,00	96,89	168.000,00	96,89	0,00
<b>ASSISTÊNCIA HOSPITALAR E AMBULATORIAL (XXXIII)</b>	<b>262.560,00</b>	<b>251.040,00</b>	<b>210.553,38</b>	<b>83,87</b>	<b>126.485,88</b>	<b>50,38</b>	<b>126.485,88</b>	<b>50,38</b>	<b>0,00</b>
Despesas Correntes	239.720,00	245.700,00	208.485,38	84,85	124.417,88	50,64	124.417,88	50,64	0,00
Despesas de Capital	22.840,00	5.340,00	2.068,00	38,73	2.068,00	38,73	2.068,00	38,73	0,00
<b>SUPORTE PROFILÁTICO E TERAPÊUTICO (XXXIV)</b>	<b>2.840,00</b>	<b>2.840,00</b>	<b>0,00</b>	<b>0,00</b>	<b>0,00</b>	<b>0,00</b>	<b>0,00</b>	<b>0,00</b>	<b>0,00</b>
Despesas Correntes	2.840,00	2.840,00	0,00	0,00	0,00	0,00	0,00	0,00	0,00
Despesas de Capital	0,00	0,00	0,00	0,00	0,00	0,00	0,00	0,00	0,00
<b>VIGILÂNCIA SANITÁRIA (XXXV)</b>	<b>265.300,00</b>	<b>210.100,00</b>	<b>164.880,00</b>	<b>78,48</b>	<b>77.138,75</b>	<b>36,72</b>	<b>77.138,75</b>	<b>36,72</b>	<b>0,00</b>
Despesas Correntes	237.700,00	210.100,00	164.880,00	78,48	77.138,75	36,72	77.138,75	36,72	0,00
Despesas de Capital	27.600,00	0,00	0,00	0,00	0,00	0,00	0,00	0,00	0,00
<b>VIGILÂNCIA EPIDEMIOLÓGICA (XXXVI)</b>	<b>0,00</b>	<b>0,00</b>	<b>0,00</b>	<b>0,00</b>	<b>0,00</b>	<b>0,00</b>	<b>0,00</b>	<b>0,00</b>	<b>0,00</b>
Despesas Correntes	0,00	0,00	0,00	0,00	0,00	0,00	0,00	0,00	0,00
Despesas de Capital	0,00	0,00	0,00	0,00	0,00	0,00	0,00	0,00	0,00
<b>ALIMENTAÇÃO E NUTRIÇÃO (XXXVII)</b>	<b>0,00</b>	<b>0,00</b>	<b>0,00</b>	<b>0,00</b>	<b>0,00</b>	<b>0,00</b>	<b>0,00</b>	<b>0,00</b>	<b>0,00</b>
Despesas Correntes	0,00	0,00	0,00	0,00	0,00	0,00	0,00	0,00	0,00
Despesas de Capital	0,00	0,00	0,00	0,00	0,00	0,00	0,00	0,00	0,00
<b>OUTRAS SUBFUNÇÕES (XXXVIII)</b>	<b>159.390,00</b>	<b>20.730,00</b>	<b>0,00</b>	<b>0,00</b>	<b>0,00</b>	<b>0,00</b>	<b>0,00</b>	<b>0,00</b>	<b>0,00</b>
Despesas Correntes	128.340,00	17.740,00	0,00	0,00	0,00	0,00	0,00	0,00	0,00
Despesas de Capital	31.050,00	2.990,00	0,00	0,00	0,00	0,00	0,00	0,00	0,00
<b>TOTAL DAS DESPESAS NÃO COMPUTADAS NO CÁLCULO DO MÍNIMO (XXXIX) = (XXXII + XXXIII + XXXIV + XXXV + XXXVI + XXXVII + XXXVIII)</b>	<b>4.421.770,00</b>	<b>3.923.651,68</b>	<b>3.391.509,48</b>	<b>86,44</b>	<b>2.271.761,40</b>	<b>57,90</b>	<b>2.271.761,40</b>	<b>57,90</b>	<b>0,00</b>

DESPESAS TOTAIS COM SAÚDE EXECUTADAS COM COM RECURSOS PRÓPRIOS E COM RECURSOS TRANSFERIDOS DE OUTROS ENTES	DOTAÇÃO INICIAL	DOTAÇÃO ATUALIZADA (c)	DESPESAS EMPENHADAS		DESPESAS LIQUIDADAS		DESPESAS PAGAS		Inscritas em Restos a Pagar não Processados (g)
			Até o bimestre (d)	% (d/c) x 100	Até o bimestre (e)	% (e/c) x 100	Até o bimestre (f)	% (f/c) x 100	
ATENÇÃO BÁSICA (XL) = (IV + XXXII)	4.357.710,00	3.598.681,68	3.164.493,33	87,93	2.212.459,04	61,48	2.212.459,04	61,48	0,00
ASSISTÊNCIA HOSPITALAR E AMBULATORIAL (XLI) = (V + XXXIII)	465.960,00	305.440,00	256.212,38	83,88	166.962,48	54,66	166.962,48	54,66	0,00
SUPORTE PROFILÁTICO E TERAPÊUTICO (XLII) = (VI + XXXIV)	4.940,00	4.940,00	0,00	0,00	0,00	0,00	0,00	0,00	0,00
VIGILÂNCIA SANITÁRIA (XLIII) = (VII + XXXV)	313.100,00	215.500,00	168.240,00	78,07	80.498,75	37,35	80.498,75	37,35	0,00
VIGILÂNCIA EPIDEMIOLÓGICA (XLIV) = (VIII + XXXVI)	0,00	0,00	0,00	0,00	0,00	0,00	0,00	0,00	0,00
ALIMENTAÇÃO E NUTRIÇÃO (XLV) = (XIX + XXXVII)	0,00	0,00	0,00	0,00	0,00	0,00	0,00	0,00	0,00
OUTRAS SUBFUNÇÕES (XLVI) = (X + XXXVIII)	3.904.060,00	4.327.571,14	4.177.650,18	96,54	2.790.322,50	64,48	2.690.508,20	62,17	0,00
<b>TOTAL DAS DESPESAS COM SAÚDE (XLVII) = (XI + XXXIX)</b>	<b>9.045.770,00</b>	<b>8.452.132,82</b>	<b>7.766.595,89</b>	<b>91,89</b>	<b>5.250.242,77</b>	<b>62,12</b>	<b>5.150.428,47</b>	<b>60,94</b>	<b>0,00</b>
(-) Despesas executadas com recursos provenientes das transferências de recursos de outros entes <sup>3</sup>	4.421.770,00	3.923.651,68	3.391.509,48	86,44	2.271.761,40	57,90	2.271.761,40	57,90	0,00
<b>TOTAL DAS DESPESAS EXECUTADAS COM RECURSOS PRÓPRIOS (XLVIII)</b>	<b>4.624.000,00</b>	<b>4.528.481,14</b>	<b>4.375.086,41</b>	<b>96,61</b>	<b>2.978.481,37</b>	<b>65,77</b>	<b>2.878.667,07</b>	<b>63,57</b>	<b>0,00</b>


Notas:

<sup>1</sup>Nos cinco primeiros bimestres do exercício, o acompanhamento será feito com base na despesa liquidada. No último bimestre do exercício, o valor deverá corresponder ao total da despesa empenhada.

<sup>2</sup>Até o exercício de 2018, o controle da execução dos restos a pagar considerava apenas os valores dos restos a pagar não processados (regra antiga). A partir do exercício de 2019, o controle da execução dos restos a pagar considera os restos a pagar processados e não processados (regra nova).

<sup>3</sup>Essas despesas são consideradas executadas pelo ente transferidor.

  
533.447.905-87 - CLAUDIO DINISIO NASCIMENTO  
PREFEITO

  
116.567.785-72 - JOSÉ VALMIR DOS PASSOS CRC: 4111/SE  
TÉC. EM CONTABILIDADE



PREFEITURA MUN DE JAPOATÃ  
 PRAÇA DA MATRIZ, 467, CENTRO  
 CEP: 49.050-000  
 CNPJ: 13.115.910/0001-61

RELATÓRIO RESUMIDO DA EXECUÇÃO ORÇAMENTÁRIA : 2022

DEMONSTRATIVO DAS PARCERIAS PÚBLICO-PRIVADAS

ORÇAMENTO FISCAL E DA SEGURIDADE SOCIAL

JANEIRO/2022 A JUNHO/2022


RREO – Anexo 13 (Lei no 11.079, de 30.12.2004, arts. 22, 25 e 28)

R\$ 1,00

ESPECIFICAÇÃO	SALDO TOTAL EM 31 DE DEZEMBRO DO EXERCÍCIO ANTERIOR (a)	REGISTROS EFETUADOS EM 2021	
		No Bimestre	Até o Bimestre (b)
TOTAL DE ATIVOS	0,00	0,00	0,00
Ativos Contabilizados na SPE	0,00	0,00	0,00
TOTAL DE PASSIVOS	0,00	0,00	0,00
Obrigações decorrentes de Ativos Constituídos pela SPE	0,00	0,00	0,00
Provisões de PPP	0,00	0,00	0,00
Outros Passivos	0,00	0,00	0,00
ATOS POTENCIAIS PASSIVOS	0,00	0,00	0,00
Obrigações Contratuais	0,00	0,00	0,00
Riscos não Provisionados	0,00	0,00	0,00
Garantias Concedidas	0,00	0,00	0,00

DESPESAS DE PPP	EXERCÍCIO ANTERIOR	EXERCÍCIO CORRENTE (EC)	2022	2023	2024	2025	2026	2027	2028	2029	2030
DO ENTE FEDERADO, EXCETO ESTATAIS NÃO DEPENDENTES (I) = (I.1 + I.2)											
Contratadas (I.1)											
A contratar (I.2)											
DAS ESTATAIS NÃO-DEPENDENTES (II) = (II.1 + II.2)											
Contratadas (II.1)											
A contratar (II.2)											
TOTAL DAS DESPESAS DE PPP (III) = (I + II)											
RECEITA CORRENTE LÍQUIDA (RCL) (IV)											
TOTAL DAS DESPESAS CONSIDERADAS PARA O LIMITE (I)											
TOTAL DAS DESPESAS CONSIDERADAS PARA O LIMITE / RCL (%) (V) = (I / IV)											

  
 533.447.905-87 - CLÁUDIO DINISIO NASCIMENTO  
 PREFEITO

  
 116.567.785-72 - JOSÉ VALMIR DOS PASSOS CRC: 4111/SE  
 TÉCNICO EM CONTABILIDADE





PREFEITURA MUN DE JAPOATA  
 PRAÇA DA MATRIZ, 467, CENTRO  
 CEP: 49.050-000  
 CNPJ: 13.115.910/0001-61

**RELATÓRIO RESUMIDO DA EXECUÇÃO ORÇAMENTÁRIA**  
**DEMONSTRATIVO SIMPLIFICADO DO RELATÓRIO RESUMIDO DA EXECUÇÃO ORÇAMENTÁRIA**  
**3º BIMESTRE DE 2022**

RREO - Anexo XIV (LRF, Art. 48)

<b>BALANÇO ORÇAMENTÁRIO</b>	<b>Até o Bimestre</b>
<b>RECEITAS</b>	
Previsão Inicial	53.000.000,00
Previsão Atualizada	53.000.000,00
Receitas Realizadas	34.172.494,31
Déficit Orçamentário	
Saldos de Exercícios Anteriores (Utilizados para Créditos Adicionais)	
<b>DESPESAS</b>	
Dotação Inicial	53.000.000,00
Créditos Adicionais	0,00
Dotação Atualizada	53.000.000,00
Despesas Empenhadas	51.369.323,80
Despesas Liquidadas	32.299.885,89
Despesas Pagas	31.445.819,15
Superávit Orçamentário	1.872.608,42
<b>DESPESAS POR FUNÇÃO/SUBFUNÇÃO</b>	<b>Até o Bimestre</b>
Despesas Empenhadas	51.369.323,80
Despesas Liquidadas	32.299.885,89
<b>RECEITA CORRENTE LÍQUIDA - RCL</b>	<b>Até o Bimestre</b>
Receita Corrente Líquida	61.181.532,32
Receita Corrente Líquida Ajustada para Cálculo dos Limites de Endividamento	56.829.426,32



PREFEITURA MUN DE JAPOATA  
 PRAÇA DA MATRIZ, 467, CENTRO  
 CEP: 49.050-000  
 CNPJ: 13.115.910/0001-61

**RELATÓRIO RESUMIDO DA EXECUÇÃO ORÇAMENTÁRIA**  
**DEMONSTRATIVO SIMPLIFICADO DO RELATÓRIO RESUMIDO DA EXECUÇÃO ORÇAMENTÁRIA**  
**3º BIMESTRE DE 2022**

RREO - Anexo XIV (LRF, Art. 48)

Receita Corrente Líquida Ajustada para Cálculo dos Limites da Despesa com Pessoal				56.829.426,32
<b>RECEITAS E DESPESAS DO REGIME PRÓPRIO DE PREVIDÊNCIA DOS SERVIDORES E DO SISTEMA DE PROTEÇÃO SOCIAL DOS MILITARES</b>	<b>Até o Bimestre</b>			
Regime Próprio de Previdência dos Servidores - PLANO PREVIDENCIÁRIO				0,00
Receitas Previdenciárias Realizadas				0,00
Despesas Previdenciárias Empenhadas				0,00
Despesas Previdenciárias Liquidadas				0,00
Despesas Previdenciárias Pagas				0,00
Resultado Previdenciário				
Regime Próprio de Previdência dos Servidores - PLANO FINANCEIRO				
Receitas Previdenciárias Realizadas				
Despesas Previdenciárias Empenhadas				
Despesas Previdenciárias Liquidadas				
Despesas Previdenciárias Pagas				
Resultado Previdenciário				
Sistema de Proteção Social dos Militares - Inativos e Pensionistas				
Receitas Previdenciárias Realizadas				
Despesas Previdenciárias Empenhadas				
Despesas Previdenciárias Liquidadas				
Despesas Previdenciárias Pagas				
Resultado Previdenciário				
<b>RESULTADOS NOMINAL E PRIMÁRIO</b>	<b>META FIXADA NO ANEXO DE METAS FISCAIS DA LDO (A)</b>	<b>RESULTADO APURADO ATÉ O BIMESTRE (B)</b>	<b>% EM RELAÇÃO À META (B/A)</b>	
Resultado Nominal	-90.000,00	4.064.440,98	-4.516,05	
Resultado Primário	222.000,00	3.655.231,89	1.646,50	



PREFEITURA MUN DE JAPOATA  
 PRAÇA DA MATRIZ, 467, CENTRO  
 CEP: 49.050-000  
 CNPJ: 13.115.910/0001-61

**RELATÓRIO RESUMIDO DA EXECUÇÃO ORÇAMENTÁRIA**  
**DEMONSTRATIVO SIMPLIFICADO DO RELATÓRIO RESUMIDO DA EXECUÇÃO ORÇAMENTÁRIA**  
**3º BIMESTRE DE 2022**

RREO - Anexo XIV (LRF, Art. 48)

RESTOS A PAGAR A PAGAR POR PODER E MINISTÉRIO PÚBLICO	INSCRIÇÃO	CANCELAMENTO ATÉ O BIMESTRE	PAGAMENTO ATÉ O BIMESTRE	SALDO A PAGAR
RESTOS A PAGAR PROCESSADOS	394.513,92	0,00	155.303,68	239.210,24
Poder Executivo	394.513,92	0,00	155.303,68	239.210,24
Poder Legislativo	0,00	0,00	0,00	0,00
Poder Judiciário	0,00	0,00	0,00	0,00
RESTOS A PAGAR NÃO-PROCESSADOS	605.020,39	0,00	72.500,00	532.520,39
Poder Executivo	605.020,39	0,00	72.500,00	532.520,39
Poder Legislativo	0,00	0,00	0,00	0,00
Poder Judiciário	0,00	0,00	0,00	0,00
DESPESAS COM MANUTENÇÃO E DESENVOLVIMENTO DO ENSINO	VALOR APURADO ATÉ O BIMESTRE	LIMITES CONSTITUCIONAIS ANUAIS		
		% MÍNIMO A APLICAR NO EXERCÍCIO	% APLICADO ATÉ O BIMESTRE	
Mínimo Anual de 25% das Receitas de Impostos na Manutenção e Desenvolvimento do Ensino	2.542.712,01	25,00	17,76	
Mínimo Anual de 70% do FUNDEB na Remuneração dos Profissionais da Educação Básica	7.483.171,78	70,00	74,70	
Percentual de 50% da Complementação da União ao FUNDEB (VAAT) na Educação Infantil	0,00	50,00	0,00	
Mínimo de 15% da Complementação da União ao FUNDEB (VAAT) em Despesas de Capital	0,00	15,00	0,00	
RECEITAS DE OPERAÇÕES DE CRÉDITO E DESPESAS DE CAPITAL	VALOR APURADO ATÉ O BIMESTRE	SALDO NÃO REALIZADO		
Receita de Operação de Crédito		0,00	0,00	
Despesa de Capital Líquida		0,00	0,00	
PROJEÇÃO ATUARIAL DOS REGIMES DE PREVIDÊNCIA E DO SISTEMA DE PROTEÇÃO SOCIAL DOS MILITARES	EXERCÍCIO	10º EXERCÍCIO	20º EXERCÍCIO	35º EXERCÍCIO
Plano Previdenciário				
Receitas Previdenciárias				
Despesas Previdenciárias				




PREFEITURA MUN DE JAPOATA  
 PRAÇA DA MATRIZ, 467, CENTRO  
 CEP: 49.050-000  
 CNPJ: 13.115.910/0001-61

**RELATÓRIO RESUMIDO DA EXECUÇÃO ORÇAMENTÁRIA**  
**DEMONSTRATIVO SIMPLIFICADO DO RELATÓRIO RESUMIDO DA EXECUÇÃO ORÇAMENTÁRIA**  
**3º BIMESTRE DE 2022**

RREO - Anexo XIV (LRF, Art. 48)

Resultado Previdenciário				
Plano Financeiro				
Receitas Previdenciárias				
Despesas Previdenciárias				
Resultado Previdenciário				
Pensões e Inativos Militares				
Receitas de Contribuições				
Despesas com Pensões e Inativos				
Resultado Associado às Pensões e aos Inativos Militares				
<b>RECEITA DA ALIENAÇÃO DE ATIVOS E APLICAÇÃO DOS RECURSOS</b>		<b>VALOR APURADO ATÉ O BIMESTRE</b>	<b>SALDO A REALIZAR</b>	
Receita de Capital Resultante da Alienação de Ativos		464.560,00	-454.560,00	
Aplicação dos Recursos da Alienação de Ativos		0,00	0,00	
<b>DESPESAS COM AÇÕES E SERVIÇOS PÚBLICOS DE SAÚDE</b>	<b>VALOR APURADO ATÉ O BIMESTRE</b>	<b>LIMITES CONSTITUCIONAIS ANUAIS</b>		
		<b>% MÍNIMO A APLICAR NO EXERCÍCIO</b>	<b>% APLICADO ATÉ O BIMESTRE</b>	
Despesas com Ações e Serviços Públicos de Saúde executadas com recursos de impostos	2.978.481,37	15,00	20,81	
<b>DESPESAS DE CARÁTER CONTINUADO DERIVADAS DE PPP</b>	<b>VALOR APURADO NO EXERCÍCIO CORRENTE</b>			
Total das Despesas / RCL (%)				

  
 533.447.905-87 - CLAUDIO DINISIO NASCIMENTO  
 PREFEITO

  
 116.567.785-72 - JOSE VALMIR DOS PASSOS CRC: 4111/SE  
 TÉC. EM CONTABILIDADE