

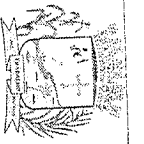


PREFEITURA MUN. DE JAPOATA
PRAÇA DA MATRIZ Nº. 467, Bairro CENTRO
CEP: 49.050-000
13115910000161

RELATÓRIO RESUMIDO DA EXECUÇÃO ORÇAMENTÁRIA
BALANÇO ORÇAMENTÁRIO
ORÇAMENTO FISCAL E DA SEGURIDADE SOCIAL
2º BIMESTRE DE 2017

RREO - Anexo 1 (LRF, Art. 52, inciso I, alíneas "a" e "b" do inciso II e §1º)

RECEITAS	PREVISÃO INICIAL	PREVISÃO ATUALIZADA (A)	RECEITAS REALIZADAS				SALDO (A-C)
			No Bimestre (B)	% (B/A)	Até o Bimestre (C)	% (C/A)	
RECEITAS CORRENTES	29.133.000,00	29.133.000,00	3.862.078,17	13,26 %	8.701.387,80	29,87 %	20.431.612,20
RECEITA TRIBUTÁRIA	449.000,00	449.000,00	44.310,41	9,87 %	99.980,38	22,27 %	349.039,62
Impostos	392.000,00	392.000,00	35.571,02	9,08 %	74.590,09	19,03 %	317.409,91
Taxas	57.000,00	57.000,00	8.739,39	15,34 %	25.370,29	44,51 %	31.629,71
RECEITAS PATRIMONIAIS	185.000,00	185.000,00	34.431,59	18,62 %	66.898,02	36,17 %	118.101,98
Receitas de Valores Mobiliários	185.000,00	185.000,00	34.431,59	18,62 %	66.898,02	36,17 %	118.101,98
TRANSFERÊNCIAS CORRENTES	28.185.000,00	28.185.000,00	34.431,59	18,62 %	66.898,02	36,17 %	118.101,98
Transferências Intergovernamentais	28.185.000,00	28.185.000,00	3.783.336,17	13,43 %	8.533.775,05	30,28 %	19.651.224,95
Transferências de Convênios	200.000,00	200.000,00	0,00	0 %	51.125,00	25,57 %	148.875,00
OUTRAS RECEITAS CORRENTES	314.000,00	314.000,00	0,00	0 %	754,35	0,25 %	313.245,65
Multas e Juros de Mora	3.000,00	3.000,00	0,00	0 %	0,00	0 %	3.000,00
Indenizações e Restituições	1.000,00	1.000,00	0,00	0 %	0,00	0 %	1.000,00
Receita da Dívida Ativa	110.000,00	110.000,00	0,00	0 %	0,00	0 %	110.000,00
Receitas Diversas	200.000,00	200.000,00	0,00	0 %	754,35	0,38 %	199.245,65
RECEITAS DE CAPITAL	155.000,00	155.000,00	0,00	0 %	0,00	0 %	155.000,00
TRANSFERÊNCIAS DE CAPITAL	155.000,00	155.000,00	0,00	0 %	0,00	0 %	155.000,00
Transferências de Convênios	155.000,00	155.000,00	0,00	0 %	0,00	0 %	155.000,00
SUBTOTAL DAS RECEITAS (I)	29.783.000,00	29.783.000,00	3.974.454,84	13,35 %	8.915.186,85	29,94 %	20.867.813,15
REFINANCIAMENTO (II)	0,00	0,00	0,00	0 %	0,00	0 %	0,00
SUBTOTAL COM REFINANCIAMENTO (III) = (I) + (II)	29.783.000,00	29.783.000,00	3.974.454,84	13,35 %	8.915.186,85	29,94 %	20.867.813,15
DÉFICIT (IV)	0,00	0,00	0,00	0 %	8.937.636,77		20.867.813,15
TOTAL (V) = (III) + (IV)	29.783.000,00	29.783.000,00	3.974.454,84		17.852.823,62		20.867.813,15

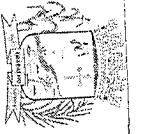


PREFEITURA MUN. DE JAPOATÃ
PRAÇA DA MATRIZ Nº: 467, Bairro CENTRO
CEP: 49.050-000
13115910000161

RELATÓRIO RESUMIDO DA EXECUÇÃO ORÇAMENTÁRIA
BALANÇO ORÇAMENTÁRIO
ORÇAMENTO FISCAL E DA SEGURIDADE SOCIAL
2º BIMESTRE DE 2017

RR00 - Anexo 1 (LRF, Art. 52, inciso I, alíneas "a" e "b" do inciso II e §1º)

DESPESAS	DOTAÇÃO INICIAL (D)	DOTAÇÃO ATUALIZADA (F)	DESPESA EMPENHADA		SALDO (F-G)	DESPESA LIQUIDADADA		SALDO (F-H)	DESPESAS PAGAS ATÉ O BIMESTRE (I)	INSCRITAS EM RESTOS A PAGAR NÃO PROCESSADOS (G-H)
			No Bimestre	Até o Bimestre (G)		No Bimestre	Até o Bimestre (H)			
Despesas Correntes	26.414.085,00	26.468.075,00	1.683.334,73	17.442.450,10	9.025.624,90	3.553.856,38	6.551.638,87	19.916.436,13	6.416.245,73	10.890.811,23
Pessoal e Encargos Sociais	19.336.085,00	18.738.395,00	199.928,85	13.146.399,83	5.591.995,17	2.650.385,80	5.337.146,77	13.401.248,23	5.323.681,34	7.809.253,06
Juros e Encargos da Dívida	17.000,00	17.000,00	0,00	0,00	17.000,00	0,00	0,00	17.000,00	0,00	0,00
Outras Despesas Correntes	7.061.000,00	7.712.680,00	1.483.405,88	4.296.050,27	3.416.629,73	903.470,58	1.214.492,10	6.498.187,90	1.092.564,39	3.081.558,17
Despesas de Capital	3.219.000,00	3.165.010,00	77.514,88	410.373,52	2.754.636,48	103.239,64	231.124,74	2.933.885,26	213.111,90	179.248,78
Investimentos	3.167.000,00	2.963.010,00	77.514,88	210.373,52	2.752.636,48	103.239,64	104.729,64	2.858.280,36	86.716,80	105.643,88
Inversões Financeiras	1.000,00	1.000,00	0,00	0,00	1.000,00	0,00	0,00	1.000,00	0,00	0,00
Amortização da Dívida	51.000,00	201.000,00	0,00	200.000,00	1.000,00	0,00	126.395,10	74.604,90	126.395,10	73.604,90
RESERVA DE CONTINGENCIA	149.915,00	149.915,00	0,00	0,00	149.915,00	0,00	0,00	149.915,00	0,00	0,00
Dedução de Outras Receitas Correntes	149.915,00	149.915,00	0,00	0,00	149.915,00	0,00	0,00	149.915,00	0,00	0,00
SUBTOTAL DAS DESPESAS (VI)	29.783.000,00	29.783.000,00	1.760.849,61	17.852.823,62	11.930.176,38	3.657.096,02	6.782.763,61	23.000.236,39	6.629.357,63	11.070.060,01
AMORTIZAÇÃO DA DÍVIDA / REFINANCIAMENTO (VII)	0,00	0,00	0,00	0,00	0,00	0,00	0,00	0,00	0,00	0,00
SUBTOTAL COM REFINANCIAMENTO (VIII) = (VI + VII)	29.783.000,00	29.783.000,00	1.760.849,61	17.852.823,62	11.930.176,38	3.657.096,02	6.782.763,61	23.000.236,39	6.629.357,63	11.070.060,01
SUPERÁVIT (IX)	0,00	0,00	2.213.605,23	0,00	0,00	3.657.096,02	6.782.763,61	23.000.236,39	6.629.357,63	11.070.060,01
TOTAL (X) = (VIII + IX)	29.783.000,00	29.783.000,00	3.974.454,84	17.852.823,62	11.930.176,38	3.657.096,02	6.782.763,61	23.000.236,39	6.629.357,63	11.070.060,01




PREFEITURA MUN. DE JAPOATA
PRAÇA DA MATRIZ Nº. 467, Bairro CENTRO
CEP: 49.050-000
13115910000161

RELATÓRIO RESUMIDO DA EXECUÇÃO ORÇAMENTÁRIA
BALANÇO ORÇAMENTÁRIO
ORÇAMENTO FISCAL E DA SEGURIDADE SOCIAL
2º BIMESTRE DE 2017

RREO - Anexo 1 (LRF, Art. 52, inciso I, alíneas "a" e "b" do inciso II e §1º)

31233392549 - JOSÉ MAGNO DA SILVA
PREFEITO MUNICIPAL

03378168504 - RAIMUNDO ALVES CARDOSO CRC: 1658/SE

Raimundo Alves Cardoso
Contador CRC 1658/SE
Cpf: 033.781.895-04



RELATÓRIO RESUMIDO DA EXECUÇÃO ORÇAMENTÁRIA
 DEMONSTRATIVO DA EXECUÇÃO DAS DESPESAS POR FUNÇÃO E SUBFUNÇÃO
 ORÇAMENTO FISCAL E DA SEGURIDADE SOCIAL
 2º BIMESTRE DE 2017

RF - Art 52, inciso II, alínea "C" - Anexo II

FUNÇÃO/SUBFUNÇÃO	DOTAÇÃO INICIAL	DOTAÇÃO ATUALIZADA (A)	DESPESA EMPENHADA		SALDO (C)		DESPESA LIQUIDADADA		SALDO (E)	INSCRITAS EM RESTOS A PAGAR NÃO PROCESSADOS (F)
			No Bimestre	Até o Bimestre (B)	%	No Bimestre	Até o Bimestre (D)	%		
DESPESAS (EXCETO INTRA-ORÇAMENTÁRIAS) (I)	29.783.000,00	17.760.849,61	17.852.823,62	100,00	11.930.176,38	3.657.096,02	6.782.763,61	100,00	23.000.236,39	0,00
LEGISLATIVA	1.150.000,00	0,00	0,00	0,00	1.150.000,00	0,00	0,00	0,00	1.150.000,00	0,00
ACAO LEGISLATIVA	1.150.000,00	0,00	0,00	0,00	1.150.000,00	0,00	0,00	0,00	1.150.000,00	0,00
JUDICIARIA	300.000,00	300.000,00	19.567,06	0,11	280.432,94	14.161,51	19.567,06	0,11	280.432,94	0,00
ACAO JUDICIARIA	300.000,00	300.000,00	19.567,06	0,11	280.432,94	14.161,51	19.567,06	0,11	280.432,94	0,00
ADMINISTRACAO	2.912.085,00	2.945.625,00	2.023.323,55	11,33	922.301,45	381.093,19	829.890,71	4,65	2.115.734,29	0,00
ADMINISTRACAO E RECURSOS HUMANOS	2.124.085,00	2.028.625,00	1.497.892,58	8,39	530.732,42	291.181,79	533.079,16	7,86	1.495.545,84	0,00
ADMINISTRACAO E RECURSOS HUMANOS	358.000,00	415.900,00	348.709,33	1,95	67.190,67	63.106,90	303.741,29	1,65	303.741,29	0,00
ASSISTENCIA SOCIAL	2.183.500,00	2.183.500,00	626.217,58	3,51	1.557.282,42	189.738,37	306.567,03	1,72	1.876.932,97	0,00
ADMINISTRACAO E RECURSOS HUMANOS	2.183.500,00	2.183.500,00	626.217,58	3,51	1.557.282,42	189.738,37	306.567,03	1,72	1.876.932,97	0,00
ASSISTENCIA AO IDOSO	7.000,00	7.000,00	0,00	0,00	7.000,00	0,00	0,00	0,00	7.000,00	0,00
ASSISTENCIA A CRIANCA E AO ADOLESCENTE	182.000,00	182.000,00	102.788,80	0,58	79.211,20	20.551,48	50.503,76	0,74	131.496,24	0,00
ASSISTENCIA COMUNITARIA	1.638.600,00	1.578.600,00	73.333,45	0,98	1.403.880,55	106.079,99	143.904,56	2,12	1.434.695,44	0,00
SAUDE	4.245.500,00	4.244.500,00	2.437.728,11	13,65	1.806.771,89	592.884,32	1.017.627,11	5,70	3.226.872,89	0,00
ATENCAO BASICA	3.353.500,00	3.503.500,00	2.279.015,75	12,77	1.229.484,25	520.513,23	900.033,39	13,27	2.608.466,61	0,00
ASSISTENCIA HOSPITALAR E AMBULATORIAL	443.000,00	434.000,00	71.838,00	0,40	362.162,00	17.860,33	43.124,86	0,64	390.875,14	0,00
SUPORTE PROFILACTICO E TERAPEUTICO	130.000,00	63.000,00	44.391,16	0,25	18.608,84	44.391,16	44.391,16	0,65	18.608,84	0,00
VIGILANCIA SANITARIA	158.000,00	113.000,00	40.234,40	0,23	72.765,60	10.119,60	29.140,70	0,43	83.859,30	0,00
VIGILANCIA EPIDEMIOLOGICA	181.000,00	128.000,00	2.248,80	0,01	123.751,20	0,00	937,00	0,01	125.063,00	0,00
EDUCACAO	13.883.000,00	14.017.500,00	10.744.961,59	60,19	3.272.538,41	2.000.866,28	3.887.492,72	21,78	10.130.007,28	0,00
ADMINISTRACAO E RECURSOS HUMANOS	24.000,00	24.000,00	0,00	0,00	24.000,00	0,00	0,00	0,00	24.000,00	0,00
ENSINO FUNDAMENTAL	13.027.000,00	13.300.000,00	512.282,43	10,585	772,48	1.986.811,28	3.873.020,86	57,10	9.426.979,14	0,00
EDUCACAO INFANTIL	832.000,00	693.500,00	159.189,11	0,89	634.310,89	14.055,00	14.471,86	0,21	679.028,14	0,00
CULTURA	99.000,00	41.500,00	10.000,00	0,06	31.500,00	0,00	0,00	0,00	41.500,00	0,00
DIFUSAO CULTURAL	99.000,00	41.500,00	10.000,00	0,06	31.500,00	0,00	0,00	0,00	41.500,00	0,00
URBANISMO	2.516.000,00	1.931.950,00	28.099,92	5,11	1.019.364,41	203.388,45	403.002,31	2,26	1.528.947,69	0,00
ADMINISTRACAO E RECURSOS HUMANOS	2.126.000,00	1.541.950,00	912.585,59	5,11	629.364,41	203.388,45	403.002,31	5,94	1.138.947,69	0,00
INFRA-ESTRUTURA URBANA	170.000,00	170.000,00	0,00	0,00	170.000,00	0,00	0,00	0,00	170.000,00	0,00
SERVICOS URBANOS	220.000,00	220.000,00	0,00	0,00	220.000,00	0,00	0,00	0,00	220.000,00	0,00
HABITACAO	300.000,00	300.000,00	0,00	0,00	300.000,00	0,00	0,00	0,00	300.000,00	0,00
HABITACAO URBANA	300.000,00	300.000,00	0,00	0,00	300.000,00	0,00	0,00	0,00	300.000,00	0,00
SANEAMENTO	300.000,00	285.010,00	0,00	0,00	285.010,00	0,00	0,00	0,00	285.010,00	0,00
SANEAMENTO BASICO URBANO	300.000,00	285.010,00	0,00	0,00	285.010,00	0,00	0,00	0,00	285.010,00	0,00
GESTAO AMBIENTAL	300.000,00	861.500,00	770.166,05	4,31	91.333,95	181.590,27	187.440,27	1,05	674.059,73	0,00
SERVICOS URBANOS	270.000,00	831.500,00	770.166,05	4,31	61.333,95	181.590,27	187.440,27	2,76	644.059,73	0,00
CONTROLE AMBIENTAL	30.000,00	30.000,00	0,00	0,00	30.000,00	0,00	0,00	0,00	30.000,00	0,00
AGRICULTURA	901.000,00	901.000,00	223.598,42	1,25	677.401,58	70.066,71	99.091,68	1,46	399.908,32	0,00
ADMINISTRACAO E RECURSOS HUMANOS	499.000,00	499.000,00	14.829,00	1,25	275.401,58	70.066,71	99.091,68	1,46	399.908,32	0,00



PREFEITURA MUN. DE JAPOATA
 PRAÇA DA MATRIZ Nº: 467, Bairro CENTRO
 CEP: 49.050-000
 13115910000161

RELATÓRIO RESUMIDO DA EXECUÇÃO ORÇAMENTÁRIA
 DEMONSTRATIVO DA EXECUÇÃO DAS DESPESAS POR FUNÇÃO E SUBFUNÇÃO
 ORÇAMENTO FISCAL E DA SEGURIDADE SOCIAL
 2º BIMESTRE DE 2017

RF, Art 52, inciso II, alínea "c" - Anexo II

FUNÇÃO/SUBFUNÇÃO	DOTAÇÃO INICIAL	DOTAÇÃO ATUALIZADA (A)	DESPESA EMPENHADA		SALDO (C)	DESPESA LIQUIDADADA		SALDO (E)	INSCRITAS EM RESTOS A PAGAR NÃO PROCESSADOS (F)
			No Bimestre	Até o Bimestre (B)		No Bimestre	Até o Bimestre (D)		

ASSISTENCIA COMUNITARIA	193.000,00	193.000,00	0,00	0,00	193.000,00	0,00	0,00	193.000,00	0,00
ABASTECIMENTO	80.000,00	80.000,00	0,00	0,00	80.000,00	0,00	0,00	80.000,00	0,00
IRRIGACAO	20.000,00	20.000,00	0,00	0,00	20.000,00	0,00	0,00	20.000,00	0,00
PROMOCAO DA PRODUCAO AGRICOLA	109.000,00	109.000,00	0,00	0,00	109.000,00	0,00	0,00	109.000,00	0,00
ENERGIA	60.000,00	60.000,00	13.107,00	21.884,80	43.115,20	13.107,00	21.884,80	43.115,20	0,00
ENERGIA ELETRICA	60.000,00	60.000,00	13.107,00	21.884,80	43.115,20	13.107,00	21.884,80	43.115,20	0,00
TRANSPORTE	293.000,00	293.000,00	0,00	0,00	293.000,00	0,00	0,00	293.000,00	0,00
TRANSPORTE RODOVIARIO	293.000,00	293.000,00	0,00	0,00	293.000,00	0,00	0,00	293.000,00	0,00
DESCRTO E LAZER	190.000,00	190.000,00	62.790,87	62.790,87	55.209,13	10.199,92	10.199,92	107.800,08	0,00
DESPORTO COMUNITARIO	190.000,00	190.000,00	62.790,87	62.790,87	55.209,13	10.199,92	10.199,92	107.800,08	0,00
RESERVA DE CONTINGENCIA	149.915,00	149.915,00	0,00	0,00	149.915,00	0,00	0,00	149.915,00	0,00
RESERVA DE CONTINGENCIA	149.915,00	149.915,00	0,00	0,00	149.915,00	0,00	0,00	149.915,00	0,00
DESPESAS (INTRA-ORÇAMENTARIAS) (II)	29.783.000,00	29.783.000,00	1.760.849,61	17.852.823,62	11.930.176,38	3.657.096,02	6.782.763,61	23.000.236,39	0,00
TOTAL (III) = (I + II)	29.783.000,00	29.783.000,00	1.760.849,61	17.852.823,62	11.930.176,38	3.657.096,02	6.782.763,61	23.000.236,39	0,00

[Handwritten signature]

31233392549 - JOSÉ MAGNO DA SILVA
 PREFEITO MUNICIPAL

GONÇALVES
Raimundo Alves Cardoso
 Contador CRC 1658/SE
 CPF: 083.761.888-04

03376168504 - RAIMUNDO ALVES CARDOSO CRC: 1658/SE

MUNICÍPIO DE JAPOATÁ - SE
RELATÓRIO RESUMIDO DA EXECUÇÃO ORÇAMENTÁRIA
DEMONSTRATIVO DA RECEITA CORRENTE LÍQUIDA
ORÇAMENTOS FISCAL E DA SEGURIDADE SOCIAL
2º BIMESTRE 2017

RREO - Anexo 3 (LRF - Art. 53, inciso I)

Em Reais

ESPECIFICAÇÃO	EVOLUÇÃO DA RECEITA REALIZADA NOS ÚLTIMOS 12 MESES												TOTAL (ÚLTIMOS 12 MESES)	PREVISÃO ATUALIZADA 2017
	MAI/16	JUN/16	JUL/16	AGO/16	SETI/16	OUT/16	NOV/16	DEZ/16	JAN/17	FEV/17	MAR/17	ABR/17		
RECEITAS CORRENTES (I)	2.512.890,76	2.231.714,34	2.227.178,37	2.043.659,88	1.907.330,05	2.021.390,04	3.376.242,24	5.500.758,85	2.541.697,34	2.875.325,85	2.123.527,84	2.267.556,03	31.629.271,59	33.186.440,00
Receita Tributária	75.254,58	74.129,90	77.147,60	62.808,22	61.614,78	66.287,50	76.200,94	192.712,85	35.831,96	121.240,39	78.570,24	77.816,84	999.915,80	944.000,00
IPTU	-	-	-	-	-	1.386,96	2.341,37	543,67	8,18	9.951,66	17,80	12.289,26	4.404,76	1.000,00
ISS	33.697,36	29.703,76	34.566,71	26.240,95	18.204,03	24.828,35	17.624,71	36.065,24	23.788,59	15.401,64	2.011,76	4.457,52	281.362,26	290.000,00
ITBI	4.601,76	958,50	960,28	971,76	9.998,76	1.331,02	14.154,56	4.835,26	2.034,58	102.478,80	55.676,36	58.093,35	636.013,04	61.000,00
IRRF	36.732,30	40.802,92	41.452,55	35.534,52	33.411,99	38.501,17	42.080,40	151.248,68	10.000,61	6.530,29	5.762,68	2.976,71	29.727,22	57.000,00
Outras Receitas Tributárias	1.223,16	2.664,72	168,06	60,99	-	240,00	-	-	-	-	-	-	-	0,00
Receita de Contribuições	15.602,23	9.596,12	9.329,28	8.756,29	8.040,67	7.097,69	9.095,34	10.220,16	14.642,10	17.824,33	24.542,25	9.889,34	144.635,80	185.000,00
Receita Patrimonial	-	-	-	-	-	-	-	-	-	-	-	-	-	0,00
Receita Agropecuária	-	-	-	-	-	-	-	-	-	-	-	-	-	0,00
Receita Industrial	-	-	-	-	-	-	-	-	-	-	-	-	-	0,00
Receita de Serviços	2.420.846,39	2.146.799,91	2.140.692,26	1.971.068,61	1.833.932,77	1.947.249,16	3.285.431,00	5.292.162,68	2.490.918,43	2.735.811,63	2.020.115,35	2.179.849,85	30.464.378,04	31.743.440,00
Transferências Correntes	950.283,08	785.087,78	870.558,09	705.884,22	574.024,89	696.805,96	1.271.312,68	1.563.318,93	848.537,52	1.087.802,26	681.574,77	821.181,72	10.856.371,90	12.000.000,00
Cota-Parte do FPM	282.542,12	208.938,79	179.601,29	233.046,68	183.648,25	190.675,85	375.655,97	533.934,30	425.854,82	225.407,06	295.242,78	254.428,13	3.388.377,04	3.700.000,00
Cota-Parte do ICMS	19.263,37	19.602,71	17.672,99	17.144,18	18.417,81	18.784,45	5.536,97	5.860,71	13.096,81	33.964,84	16.331,55	10.305,71	195.982,10	230.000,00
Cota-Parte do IPVA	72,67	68,25	130,58	124,95	509,10	18.400,49	2.408,83	1.367,57	1.276,14	367,79	1.276,14	167,30	2.492,427	8.000,00
Cota-Parte do ITR	174,83	174,83	174,83	174,83	174,83	174,83	174,83	174,83	167,30	167,30	167,30	167,30	2.067,84	2.200,00
Transferências da LC 87/1996	161,76	161,76	138,66	132,87	150,21	150,21	161,76	138,66	1.011.636,10	1.054.735,06	739.629,30	850.632,34	10.722.740,58	10.564.240,00
Transferências da LC 61/1989	832.104,68	818.019,27	581.569,14	720.912,81	611.276,72	694.447,80	1.257.991,42	1.549.785,94	190.349,74	333.367,32	287.169,65	242.936,75	5.272.718,42	5.239.000,00
Outras Transferências Correntes	336.243,88	314.746,52	490.846,68	293.648,07	445.730,96	327.908,57	372.188,54	1.637.581,74	304,85	449,50	287.169,65	217.297,17	20.341,95	314.000,00
Outras Receitas Correntes	1.187,56	1.188,41	609,23	1.026,76	3.741,83	655,69	5.514,96	5.663,16	257.826,45	269.589,73	199.331,86	217.297,17	2.829.054,52	3.668.440,00
DEDUÇÕES (II)	250.499,55	202.806,78	153.263,19	191.301,50	155.384,96	184.998,48	331.050,18	415.704,67	257.826,45	269.589,73	199.331,86	217.297,17	2.829.054,52	3.668.440,00
Contrib do Servidor para o Plano de Previdência	-	-	-	-	-	-	-	-	-	-	-	-	-	-
Composição Finance. entre Regimes Previdenciária	-	-	-	-	-	-	-	-	-	-	-	-	-	-
Dedução de Receita para Formação do FUNDEB	250.499,55	202.806,78	153.263,19	191.301,50	155.384,96	184.998,48	331.050,18	415.704,67	257.826,45	269.589,73	199.331,86	217.297,17	2.829.054,52	3.668.440,00
RECEITA CORRENTE LÍQUIDA (III) = (I - II)	2.262.391,21	2.028.907,56	2.073.915,18	1.852.358,38	1.751.945,09	1.836.391,56	3.045.192,06	5.085.054,18	2.283.870,89	2.605.736,12	1.924.195,98	2.050.258,86	28.800.217,07	29.518.000,00

FONTE: Japoptá (SE) 28 de fevereiro de 2017

JOSÉ MAGNO DA SILVA
PREFEITO MUNICIPAL
CPF Nº 312.333.925-49

KATMUNDO ALVES CARDOSO
CPF Nº 033.761.685-04

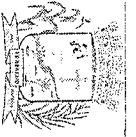


PREFEITURA MUN. DE JAPOATA
PRAÇA DA MATRIZ, Nº. 467, Bairro CENTRO
CEP: 49.050-000
13115910000161

RELATÓRIO RESUMIDO DA EXECUÇÃO ORÇAMENTÁRIA
DEMONSTRATIVO DO RESULTADO NOMINAL
2º BIMESTRE DE 2017

RREO - ANEXO VI (LRF, art 53, inciso III)

DIVIDA FISCAL LÍQUIDA	SALDO		
	Em 31/Dez/2016 (a)	Em Bimestre anterior (b)	No Bimestre (c)
DIVIDA CONSOLIDADA (I)	2.815.204,96	2.782.221,81	3.029.035,20
DEDUÇÕES (II)	498.045,08	2.362.808,90	2.997.704,54
Disponibilidade de Caixa bruta	1.785.943,93	3.372.723,41	3.925.775,97
Demais Haveres Financeiros	0,00	277.984,34	359.827,42
(-) Restos a Pagar Processados (Exceto precatórios)	1.287.898,85	1.287.898,85	1.287.898,85
DIVIDA CONSOLIDADA LÍQUIDA (III) = (I - II)	2.317.159,88	419.412,91	31.330,66
RECEITA DE PRIVATIZAÇÕES (IV)	2.455.342,59	2.422.359,44	2.669.172,83
PASSIVOS RECONHECIDOS (V)	-138.182,71	-2.002.946,53	-2.637.842,17
DIVIDA FISCAL LÍQUIDA (VI) = (III + IV - V)	2.455.342,59	2.422.359,44	2.669.172,83
RESULTADO NOMINAL			
	No Bimestre (c-b)		Até o Bimestre (c-a)
VALOR	1.229.868,18		-688.089,89
DISCRIMINAÇÃO DA META FISCAL		VALOR CORRENTE	
META DE RESULTADO NOMINAL FIXADA NO ANEXO DE METAS FISCAIS DA LDO P/O EXERCÍCIO DE REFERÊNCIA			
REGIME PREVIDENCIÁRIO			
		SALDO	
	Em 31/Dez/2016 (a)	Em Bimestre anterior (b)	No Bimestre (c)
DIVIDA CONSOLIDADA PREVIDENCIÁRIA			
Passivo Atuarial			



PREFEITURA MUN. DE JAPOATA
PRAÇA DA MATRIZ, N.º. 467, Bairro CENTRO
CEP: 49.050-000
13115910000161

RELATÓRIO RESUMIDO DA EXECUÇÃO ORÇAMENTÁRIA
DEMONSTRATIVO DO RESULTADO NOMINAL
2º BIMESTRE DE 2017

RRRO - ANEXO VI (LRF, art 53, inciso III)

DÍVIDA FISCAL LÍQUIDA	SALDO		
	Em 31/Dez/2016 (a)	Em Bimestre anterior (b)	No Bimestre (c)

Demais Dividas
DEDUÇÕES (VIII)

Disponibilidade de Caixa Bruta

Investimentos

Demais Haveres Financeiros

(-) Restos a Pagar Processados

DÍVIDA CONSOLIDADA LÍQUIDA PREVIDENCIÁRIA (IX) = (VII - VIII)

PASSIVOS RECONHECIDOS (X)

312333392549 - JOSÉ MAGNO DA SILVA

PREFEITO MUNICIPAL

03376168504 - RAIMUNDO ALVES CARDOSO CRC: 1658/SE

Raimundo Alves Cardoso

Contador CRC 1658/SE

CPF: 033.781.895-01



PREFEITURA MUN. DE JAPOATA
PRAÇA DA MATRIZ Nº. 467, Bairro CENTRO
CEP: 49.050-000
13115910000161

RELATÓRIO RESUMIDO DA EXECUÇÃO ORÇAMENTÁRIA
RESULTADO PRIMÁRIO
2º BIMESTRE DE 2017

RF, art 53, inciso III - Anexo VII

I - RECEITAS FISCAIS	PREVISÃO P/O EXERCÍCIO	RECEITAS REALIZADAS		SALDO
		No Bimestre	Até o Bimestre	
1.1 - Receitas Correntes	33.186.440,00	4.391.083,87	9.859.232,06	23.327.207,94
Receita Tributária	944.000,00	156.687,08	313.759,43	630.240,57
IPTU	1.000,00	17,80	132,86	867,14
ISS	290.000,00	27.690,90	61.431,15	228.568,85
ITBI	61.000,00	6.469,28	10.576,62	50.423,38
IRRF	535.000,00	113.769,71	216.248,51	318.751,49
Outras	57.000,00	8.739,39	25.370,29	31.629,71
Receita de Contribuição	0,00	0,00	0,00	0,00
Receita Patrimonial Líquida	0,00	0,00	0,00	0,00
Receita Patrimonial	185.000,00	34.431,59	66.898,02	118.101,98
(-) Aplicações Financeiras	185.000,00	34.431,59	66.898,02	118.101,98
Transferências Correntes	31.743.440,00	4.199.965,20	9.477.820,26	22.265.619,74
FPM	12.000.000,00	1.502.756,49	3.439.096,27	8.560.903,73
ICMS	3.700.000,00	549.670,91	1.200.932,79	2.499.067,21
Outras Transferências	16.043.440,00	2.147.537,80	4.837.791,20	11.205.648,80
Demais Receitas Correntes	314.000,00	0,00	754,35	313.245,65
Divida Ativa	110.000,00	0,00	0,00	110.000,00
Diversas Receitas Correntes	204.000,00	0,00	754,35	203.245,65
Receitas de Capital	265.000,00	0,00	0,00	265.000,00
Transferências de Capital	265.000,00	0,00	0,00	265.000,00
Convênios	265.000,00	0,00	0,00	265.000,00
Outras Transferência de Capital	0,00	0,00	0,00	0,00
(-) Receitas de Privatizações	0,00	0,00	0,00	0,00
Outras Receitas de Capital	0,00	0,00	0,00	0,00
TOTAL	29.783.000,00	3.974.454,84	8.915.186,85	20.867.813,15



PREFEITURA MUN. DE JAPOATA
PRAÇA DA MATRIZ, Nº. 467, Bairro CENTRO
CEP: 49.050-000
13115910000161

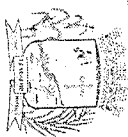
RELATÓRIO RESUMIDO DA EXECUÇÃO ORÇAMENTÁRIA
RESULTADO PRIMÁRIO
2º BIMESTRE DE 2017

RF, art 53, inciso III - Anexo VII

DESPESAS	DOTAÇÃO INICIAL	DESPESA LIQUIDADADA		SALDO
		No Bimestre	Até o Bimestre	
II.1 - Despesas Correntes	26.397.085,00	3.553.856,38	6.551.638,87	19.845.446,13
(-) Juros e Encargos da Dívida	17.000,00	0,00	0,00	17.000,00
II.2 - Despesas de Capital	3.168.000,00	103.239,64	104.729,64	3.063.270,36
(-) Amortização da Dívida	51.000,00	0,00	126.395,10	-75.395,10
(-) Concessão de Empréstimos				
(-) Aquisição de Título de Capital já Integralizado				
II.3 - Reserva de Contingência	149.915,00	0,00	0,00	149.915,00
TOTAL:	29.783.000,00	3.657.096,02	6.782.763,61	23.000.236,39
III - Resultado Primário (I - II)	0,00	317.358,82	2.132.423,24	-2.132.423,24

31233392549 - JOSÉ MAGNO DA SILVA
PREFEITO MUNICIPAL

03376168504 - RAIMUNDO ALVES CARDOSO CRC: 1658/SE
Raimundo Alves Cardoso
Contador CRC 1658/SE
CPF: 033.761.885-04




PREFEITURA MUN. DE JAPOATÃ
 PRAÇA DA MATRIZ N°. 467, Bairro CENTRO
 CEP: 49.050-000
 13115910000161

RELATÓRIO RESUMIDO DA EXECUÇÃO ORÇAMENTÁRIA
 DEMONSTRATIVO DOS RESTOS A PAGAR POR PODER E ÓRGÃO
 2º BIMESTRE DE 2017

RREO - ANEXO IX (LRF, art. 53, inciso V)

PODER/ÓRGÃO	RESTOS A PAGAR PROCESSADOS						RESTOS A PAGAR NÃO PROCESSADOS					
	Inscritos		Cancelados	Pagos	A Pagar	Inscritos		Cancelados	Pagos	A Pagar		
	Em exercícios anteriores	Em 31/Dez/2016				Em exercícios anteriores	Em 31/Dez/2016					
RESTOS A PAGAR (EXCETO INTRA-ORÇAMENTÁRIOS) (I)	508.973,07	90.032,02	0,00	0,00	599.005,09	0,00	0,00	0,00	0,00	0,00		
EXECUTIVO	508.973,07	90.032,02	0,00	0,00	599.005,09	0,00	0,00	0,00	0,00	0,00		
LEGISLATIVO	0,00	0,00	0,00	0,00	0,00	0,00	0,00	0,00	0,00	0,00		
JUDICIÁRIO	0,00	0,00	0,00	0,00	0,00	0,00	0,00	0,00	0,00	0,00		
MINISTÉRIO PÚBLICO												
RESTOS A PAGAR (INTRA-ORÇAMENTÁRIOS) (II)	561.251,57	58.088,10	0,00	0,00	619.339,67	359.862,37	0,00	0,00	0,00	359.862,37		
TOTAL (III) = (I + II)	1.070.224,64	148.120,12	0,00	0,00	1.218.344,76	359.862,37	0,00	0,00	0,00	359.862,37		

31233392549 - JOSÉ MAGNO DA SILVA
 PREFEITO MUNICIPAL


 03376168504 - RAIMUNDO ALVES CARDOSO CRC: 1658/SE
 CONTADOR
 Raimundo Alves Cardoso
 Contador CRC 1658/SE
 CPF: 033.781.695-04



PREFEITURA MUN. DE JAPOTA
 PRAÇA DA MATRIZ Nº: 467, Bairro CENTRO
 CEP: 49.050-000
 13115910000161

RELATÓRIO RESUMIDO DA EXECUÇÃO ORÇAMENTÁRIA
 DEMONSTRATIVO DAS RECEITAS E DESPESAS COM MANUTENÇÃO E DESENVOLVIMENTO DO ENSINO - MDE
 ORÇAMENTO FISCAL E DA SEGURIDADE SOCIAL
 2º BIMESTRE DE 2017

PRREO - ANEXO X (LDB, art. 72)

RECEITAS DO ENSINO

RECEITA RESULTANTE DE IMPOSTOS (caput do art. 212 da Constituição)	PREVISÃO INICIAL	PREVISÃO ATUALIZADA (A)	RECEITAS REALIZADAS	
			Até o Bimestre (B)	% (C) = (B/A)X100

RECEITA RESULTANTE DE IMPOSTOS	PREVISÃO INICIAL	PREVISÃO ATUALIZADA (A)	RECEITAS REALIZADAS	
			Até o Bimestre (B)	% (C) = (B/A)X100
1.1- Receita Resultante do Imposto sobre a Propriedade Predial e Territorial Urbana - IPTU	52.000,00	52.000,00	17,80	132,86
1.1.1- IPTU	1.000,00	1.000,00	0,00	0,00
1.1.2- Multas, Juros de Mora e Outros Encargos do IPTU	50.000,00	50.000,00	0,00	0,00
1.1.3- Dívida Ativa do IPTU	0,00	0,00	0,00	0,00
1.1.4- Multas, Juros de Mora, Atualização Monetária e Outros Encargos da Dívida Ativa do IPTU	0,00	0,00	0,00	0,00
1.1.5- (-) Deduções da Receita do IPTU	0,00	0,00	0,00	0,00
1.2- Receita Resultante do Imposto sobre Transmissão Inter Vivos - ITBI	61.000,00	61.000,00	6.469,28	10.576,62
1.2.1- ITBI	61.000,00	61.000,00	6.469,28	10.576,62
1.2.2- Multas, Juros de Mora e Outros Encargos do ITBI	0,00	0,00	0,00	0,00
1.2.3- Dívida Ativa do ITBI	0,00	0,00	0,00	0,00
1.2.4- Multas, Juros de Mora, Atualização Monetária e Outros Encargos da Dívida Ativa do ITBI	0,00	0,00	0,00	0,00
1.2.5- (-) Deduções da Receita do ITBI	0,00	0,00	0,00	0,00
1.3- Receita Resultante do Imposto sobre Serviços de Qualquer Natureza - ISS	290.000,00	290.000,00	27.690,90	61.431,15
1.3.1- ISS	290.000,00	290.000,00	27.690,90	61.431,15
1.3.2- Multas, Juros de Mora e Outros Encargos do ISS	0,00	0,00	0,00	0,00
1.3.3- Dívida Ativa do ISS	0,00	0,00	0,00	0,00
1.3.4- Multas, Juros de Mora, Atualização Monetária e Outros Encargos da Dívida Ativa do ISS	0,00	0,00	0,00	0,00
1.3.5- (-) Deduções da Receita do ISS	0,00	0,00	0,00	0,00
1.4- Receita Resultante do Imposto de Renda Retido na Fonte - IRRF	535.000,00	535.000,00	113.769,71	216.248,51
1.4.1- IRRF	535.000,00	535.000,00	113.769,71	216.248,51
1.4.2- Multas, Juros de Mora e Outros Encargos do IRRF	0,00	0,00	0,00	0,00
1.4.3- Dívida Ativa do IRRF	0,00	0,00	0,00	0,00
1.4.4- Multas, Juros de Mora, Atualização Monetária e Outros Encargos da Dívida Ativa do IRRF	0,00	0,00	0,00	0,00
1.4.5- (-) Deduções da Receita do IRRF	0,00	0,00	0,00	0,00
1.5- Receita Resultante do Imposto Territorial Rural - ITR (CF, art. 153, §4º, inciso III)	0,00	0,00	0,00	0,00
1.5.1- ITR	0,00	0,00	0,00	0,00
1.5.2- Multas, Juros de Mora e Outros Encargos do ITR	0,00	0,00	0,00	0,00
1.5.3- Dívida Ativa do ITR	0,00	0,00	0,00	0,00
1.5.4- Multas, Juros de Mora, Atualização Monetária e Outros Encargos da Dívida Ativa do ITR	0,00	0,00	0,00	0,00
1.5.5- (-) Deduções da Receita do ITR	0,00	0,00	0,00	0,00
2- RECEITA DE TRANSFERÊNCIAS CONSTITUCIONAIS E LEGAIS	15.942.200,00	15.942.200,00	2.079.985,30	4.717.066,64
2.1- Cota-Parte FPM	12.000.000,00	12.000.000,00	1.502.756,49	3.439.096,27
2.1.1- Parcela referente à CF, art. 159, I, alínea b	12.000.000,00	12.000.000,00	1.502.756,49	3.439.096,27
2.1.2- Parcela referente à CF, art. 159, I, alínea d	0,00	0,00	0,00	0,00
2.2- Cota-Parte ICMS	3.700.000,00	3.700.000,00	549.670,91	1.200.932,79
2.2.1- ICMS-Desoneração - L.C. nº87/1996	2.200,00	2.200,00	334,60	669,20
2.2.2- Cota-Parte IPI-Exportação	8.000,00	8.000,00	197,90	1.841,83
2.2.3- Cota-Parte ITR	230.000,00	230.000,00	26.637,26	73.698,91
2.2.4- Cota-Parte IPI-Exportação	230.000,00	230.000,00	26.637,26	73.698,91
2.2.5- Cota-Parte ITR	0,00	0,00	0,00	0,00
2.2.6- Cota-Parte IPVA	0,00	0,00	0,00	0,00
2.2.7- Cota-Parte IOF-Quero	0,00	0,00	0,00	0,00
3- TOTAL DA RECEITA DE IMPOSTOS (1 + 2)	16.880.200,00	16.880.200,00	2.227.932,99	5.005.456,78

RECEITAS ADICIONAIS PARA FINANCIAMENTO DO ENSINO	PREVISÃO INICIAL	PREVISÃO ATUALIZADA (A)	No Bimestre	Até o Bimestre (B)	% (C) = (B/A)X100
4- RECEITA DA APLICAÇÃO FINANCEIRA DE OUTROS RECURSOS DE IMPOSTOS	600.000,00	600.000,00	64.678,48	157.287,18	27,00
5- RECEITA DE TRANSFERÊNCIAS DO FNDE	500.000,00	500.000,00	64.678,48	157.287,18	32,00
5.1- Transferências do Salário-Educação	100.000,00	100.000,00	0,00	0,00	0,00
5.2- Outras Transferências do FNDE	400.000,00	400.000,00	64.678,48	157.287,18	27,00
5.3- Aplicação Financeira dos Recursos do FNDE	200.000,00	200.000,00	0,00	51.125,00	26,00
5.4- Transferências de Convênios	200.000,00	200.000,00	0,00	51.125,00	26,00
6- RECEITA DE TRANSFERÊNCIAS DE CONVÊNIOS	200.000,00	200.000,00	0,00	51.125,00	26,00
6.1- Transferências de Convênios	200.000,00	200.000,00	0,00	51.125,00	26,00
7- RECEITA DE OPERAÇÕES DE CRÉDITO	0,00	0,00	0,00	0,00	0,00
8- OUTRAS RECEITAS PARA FINANCIAMENTO DO ENSINO	0,00	0,00	0,00	0,00	0,00



PREFEITURA MUN. DE JAPOTA
 PRAÇA DA MATRIZ Nº: 467, Bairro CENTRO
 CEP: 49.050-000
 13115910000161

RELATÓRIO RESUMIDO DA EXECUÇÃO ORÇAMENTÁRIA
 DEMONSTRATIVO DAS RECEITAS E DESPESAS E DA SEGURIDADE SOCIAL
 ORÇAMENTO FISCAL E DA SEGURIDADE SOCIAL
 2º BIMESTRE DE 2017

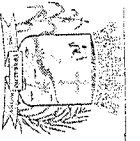
RRRO - ANEXO X (LDB, art. 72)

RECEITAS DO FUNDEB	PREVISÃO INICIAL	PREVISÃO ATUALIZADA (A)	RECEITAS REALIZADAS		% (C) = (B/A)X100
			No Bimestre	Até o Bimestre (B)	
11-1- Cota-Parte FPM Destinada ao FUNDEB - (20% de 2.1.1)	2.400.000,00	2.400.000,00	300.551,30	687.819,25	29,00
11-2- Cota-Parte ICMS Destinada ao FUNDEB - (20% de 2.2)	740.000,00	740.000,00	109.934,18	240.186,56	32,00
11-3- ICMS-Desoneração Destinada ao FUNDEB - (20% de 2.3)	400,00	400,00	77,63	133,84	30,00
11-4- Cota-Parte IP-Exportação Destinada ao FUNDEB - (20% de 2.4)	400,00	400,00	39,58	165,53	41,00
11-5- Cota-Parte ITR ou ITR Arrecadado Destinados ao FUNDEB - (20% de (1.5 - 1.5.5) + 2.5))	1.600,00	1.600,00	39,58	368,37	23,00
11-6- Cota-Parte IPVA Destinada ao FUNDEB - (20% de 2.6)	46.000,00	46.000,00	5.327,45	14.739,78	32,00
12-1- Transferências de Recursos do FUNDEB	10.564.240,00	10.564.240,00	1.590.261,64	3.656.632,80	35,00
12-2- Complementação da União ao FUNDEB	10.564.240,00	10.564.240,00	1.590.261,64	3.656.632,80	35,00
12-3- Receita de Aplicação Financeira dos Recursos do FUNDEB	185.000,00	185.000,00	11.922,61	21.988,25	12,00
13- RESULTADO LÍQUIDO DAS TRANSFERÊNCIAS DO FUNDEB (12.1 - 11)	7.375.800,00	7.375.800,00	1.174.264,58	2.713.219,47	5,40
SE RESULTADO LÍQUIDO DA TRANSFERÊNCIA (13) < 0] = ACRÉSCIMO RESULTANTE DAS TRANSFERÊNCIAS DO FUNDEB					
DESPESAS DO FUNDEB	DOTAÇÃO INICIAL	DOTAÇÃO ATUALIZADA (D)	No Bimestre	Até o Bimestre (E)	% (F) = (E/D)X100
13- PAGAMENTO DOS PROFISSIONAIS DO MAGISTÉRIO	9.401.000,00	9.401.000,00	1.438.292,78	2.858.481,56	31,00
13-1- Com Educação Infantil	221.000,00	221.000,00	0,00	0,00	0,00
13-2- Com Ensino Fundamental	9.180.000,00	9.180.000,00	1.438.292,78	2.858.481,56	32,00
14- OUTRAS DESPESAS	4.458.000,00	4.592.500,00	562.573,50	1.029.011,16	23,00
14-1- Com Educação Infantil	611.000,00	472.500,00	14.055,00	14.471,86	4,00
14-2- Com Ensino Fundamental	3.847.000,00	4.120.000,00	548.518,50	1.014.539,30	25,00
15- TOTAL DAS DESPESAS DO FUNDEB (13 + 14)	13.859.000,00	13.993.500,00	2.000.866,28	3.887.492,72	28,00
16- RESTOS A PAGAR INSCRITOS NO EXERCÍCIO SEM DISPONIBILIDADE FINANCEIRA DE RECURSOS DO FUNDEB					0,00
17- DESPESAS CUSTEADAS COM O SUPERÁVIT FINANCEIRO, DO EXERCÍCIO ANTERIOR, DO FUNDEB					0,00
18- TOTAL DAS DEDUÇÕES CONSIDERADAS PARA FINS DE LIMITE DO FUNDEB (16 + 17)					0,00
19- MÍNIMO DE 60% DO FUNDEB NA REMUNERAÇÃO DO MAGISTÉRIO COM EDUCAÇÃO INFANTIL E ENSINO FUNDAMENTAL ((13 - 18) / ((11) x 100)					303,00
CONTROLE DA UTILIZAÇÃO DE RECURSOS NO EXERCÍCIO SUBSEQUENTE					
VALOR					0,00
20 - RECURSOS RECEBIDOS DO FUNDEB EM 2016 QUE NÃO FORAM UTILIZADOS					0,00
21 - DESPESAS CUSTEADAS COM O SALDO DO ITEM 20 ATÉ O 1º TRIMESTRE DE 2017					0,00

RAIMUNDO ALVES CARDOSO
 Contador CRC 1658/SE
 CPF: 033.761.655-04

31233392549 - JOSÉ MAGNO DA SILVA
 PREFEITO MUNICIPAL

03376168504 - RAIMUNDO ALVES CARDOSO CRC: 1658/SE




PREFEITURA MUN. DE JAPOATÃ
PRAÇA DA MATRIZ Nº: 467, Bairro CENTRO
CEP: 49.050-000
13115910000161

RELATÓRIO RESUMIDO DA EXECUÇÃO ORÇAMENTÁRIA
DEMONSTRATIVO DAS RECEITAS DE OPERAÇÕES DE CRÉDITO E DESPESAS DE CAPITAL
2º BIMESTRE DE 2017

RREO - ANEXO XI (LRF, art.53, § 1º, inciso I)

RECEITAS	PREVISÃO ATUALIZADA (a)	RECEITAS REALIZADAS		RECEITAS REALIZADAS (c) = (a - b)
		Até o Bimestre (b)		
RECEITAS DE OPERAÇÕES DE CRÉDITO (I)	0,00	0,00		0,00
DESPESAS		DESPESAS EXECUTADAS		
		Até o Bimestre	INSCRITAS EM RESTOS A PAGAR NÃO PROCESSADOS (f)	
	DOTAÇÃO ATUALIZADA (d)	LIQUIDADAS (e)		SALDO NÃO EXECUTADO (g) = (d - (e+f))
DESPESAS DE CAPITAL	3.872.110,00	231.124,74	179.248,78	3.461.736,48
(-) Incentivos Fiscais a Contribuinte				
(-) Incentivos Fiscais a Contribuinte por Instituições Financeiras				
DESPESA DE CAPITAL LÍQUIDA (II)	3.872.110,00	231.124,74	179.248,78	3.461.736,48
RESULTADO PARA APURAÇÃO DA REGRA DE OURO (III) = (I - II)	-3.872.110,00			-410.373,52
				-3.461.736,48

31233392549 - JOSÉ MAGNO DA SILVA
PREFEITO MUNICIPAL


03376168504 - RAIMUNDO ALVES CARDOSO CRC: 1658/SE
CONTOADOR RAIMUNDO ALVES CARDOSO
Contador CRC 1658/SE
CPF: 033.761.685-04




PREFEITURA MUN. DE JAPOATA
 PRAÇA DA MATRIZ Nº: 467, Bairro CENTRO
 CEP: 49.050-000
 13115910000161

RELATÓRIO RESUMIDO DA EXECUÇÃO ORÇAMENTÁRIA
 DEMONSTRATIVO DA RECEITA DE ALIENAÇÃO DE ATIVOS E APLICAÇÃO DOS RECURSOS
 2º BIMESTRE DE 2017

RREO - ANEXO XIV (LRF, art. 53, § 1º, inciso III)

RECEITAS DE CAPITAL - ALIENAÇÃO DE ATIVOS (I)	PREVISÃO ATUALIZADA (a)	RECEITAS REALIZADAS		RECEITAS REALIZADAS (c) = (a - b)
		Até o Bimestre (b)		
Alienação de Bens Móveis	0,00	0,00		0,00
Alienação de Bens Imóveis	0,00	0,00		0,00
	0,00	0,00		0,00
		DESPESAS EXECUTADAS		
		Até o Bimestre		
		LÍQUIDADAS (e)	INSCRITAS EM RESTOS A PAGAR NÃO PROCESSADOS (f)	SALDO NÃO EXECUTADO (g) = (d - (e+f))
APLICAÇÃO DOS RECURSOS DA ALIENAÇÃO DE ATIVOS (II)				
Despesas de Capital	5.855.120,00	565.270,31	950.103,21	4.339.746,48
Investimentos	3.872.110,00	231.124,74	179.248,78	3.461.736,48
Inversões Financeiras	3.670.110,00	104.729,64	105.643,88	3.459.736,48
Amortização da Dívida	1.000,00	0,00	0,00	1.000,00
Despesas Correntes dos Regimes de Previdência	201.000,00	128.395,10	73.604,90	878.010,00
Regime Geral da Previdência Social	1.983.010,00	334.145,57	770.854,43	878.010,00
Regime Próprio dos Servidores Públicos	1.983.010,00	334.145,57	770.854,43	878.010,00
SALDO FINANCEIRO A APLICAR	2016 (h)	2017 (i) = (Ib - (Ile + IIf))		SALDO ATUAL (j) = (IIIf + IIIf)
	0,00			-1.515.373,52
VALOR (III)				-1.515.373,52

31233392549 - JOSÉ MAGNO DA SILVA
 PREFEITO MUNICIPAL


 03376188504 - RAIMUNDO ALVES CARDOSO CRC: 1658/SE
 Raimundo Alves Cardoso
 Contador CRC 1658/SE
 CPF: 033.761.695-04



RELATÓRIO RESUMIDO DA EXECUÇÃO ORÇAMENTÁRIA
 DEMONSTRATIVO SIMPLIFICADO DO RELATÓRIO RESUMIDO DA EXECUÇÃO ORÇAMENTÁRIA
 ORÇAMENTO FISCAL E DA SEGURIDADE SOCIAL
 2º BIMESTRE DE 2017

PRRO - Anexo XVIII (LRF, Art. 48)

BALANÇO ORÇAMENTÁRIO		No Bimestre	Até o Bimestre
RECEITAS	Previsão Inicial	0,00	29.783.000,00
	Previsão Atualizada	0,00	0,00
	Receitas Realizadas	3.974.454,84	8.915.186,85
	Déficit Orçamentário	0,00	0,00
	Saldos de Exercícios Anteriores (Utilizados para Créditos Adicionais)	0,00	0,00
DESPESAS	Dotação Inicial	0,00	29.783.000,00
	Créditos Adicionais	0,00	0,00
	Dotação Atualizada	0,00	29.783.000,00
	Despesas Empenhadas	1.760.849,61	17.852.823,62
	Despesas Liquidadas	3.657.096,02	6.782.763,61
	RECEITA CORRENTE LÍQUIDA - RCL		Até o Bimestre
	Receita Corrente Líquida		8.915.186,85
RECEITAS E DESPESAS DOS REGIMES DE PREVIDÊNCIA			
	No Bimestre	Até o Bimestre	
Regime Social	0,00	0,00	0,00
Regime Previdência Realizadas(I)	147.320,00	334.145,57	334.145,57
Despesas Previdenciárias Liquidadas(II)	-147.320,00	-334.145,57	-334.145,57
Regime Próprio de Previdência dos Servidores	0,00	0,00	0,00
Regime Previdência Realizadas(IV)	0,00	0,00	0,00
Despesas Previdenciárias Liquidadas(V)	0,00	0,00	0,00
Regime Previdência (VI) = (IV - V)	0,00	0,00	0,00
RESULTADOS NOMINAIS E PRIMÁRIO			
	Meta Fixada no Anexo de Metas Fiscais da LDO	1,00	1,00
	Resultado Apurado até o Bimestre	-1.075.328,17	-107.532.817,00
	% em Relação à Meta	3.791.287,19	379.128.719,00
	Resultado Nominal		
	Resultado Primário		



RELATÓRIO RESUMIDO DA EXECUÇÃO ORÇAMENTÁRIA
 DEMONSTRATIVO SIMPLIFICADO DO RELATÓRIO RESUMIDO DA EXECUÇÃO ORÇAMENTÁRIA
 ORÇAMENTO FISCAL E DA SEGURIDADE SOCIAL
 2º BIMESTRE DE 2017

PREÇO - Anexo XVIII (LRF, Art. 48)

RESTOS A PAGAR A PAGAR POR PODER E MINISTÉRIO PÚBLICO	Inscrição	Cancelamento até o Bimestre	Pagamento até o Bimestre	Saldo a Pagar
---	-----------	-----------------------------	--------------------------	---------------

RESTOS A PAGAR PROCESSADOS	1.218.344,76	0,00	0,00	1.218.344,76
Restos A Pagar Executivo	0,00	0,00	0,00	0,00
Restos A Pagar Legislativo	0,00	0,00	0,00	0,00
Restos A Pagar Judiciário	0,00	0,00	0,00	0,00
Ministério Público				
RESTOS A PAGAR NÃO-PROCESSADOS	359.862,37	0,00	0,00	359.862,37
Restos A Pagar Executivo	0,00	0,00	0,00	0,00
Restos A Pagar Legislativo	0,00	0,00	0,00	0,00
Restos A Pagar Judiciário	0,00	0,00	0,00	0,00
Ministério Público				
Poder Executivo	359.862,37	0,00	0,00	359.862,37
Poder Legislativo	0,00	0,00	0,00	0,00
Poder Judiciário	0,00	0,00	0,00	0,00
Ministério Público				
TOTAL	1.578.207,13	0,00	0,00	1.578.207,13

DESPESAS COM MANUTENÇÃO E DESENVOLVIMENTO DO ENSINO	Valor Apurado até o Bimestre	% Mínimo a Aplicar no Exercício	Limite Constitucional Anual	% Aplicado Até o Bimestre	Complementação da União ao FUNDEB
					0,00
Mínimo Anual de <18% / 25%> das Receitas de Impostos na Manutenção e Desenvolvimento do Ensino	288.389,14	25,00		30,75	
Mínimo Anual de 60% do FUNDEB na Remuneração do Magistério com Ensino Fundamental e Médio	2.858.481,56	60,00		1.715.088,94	
Mínimo Anual de 60% do FUNDEB na Remuneração do Magistério com Educação Infantil e Ensino Fundamental	1.029.011,16	60,00		617.406,70	
	0,00			0,00	

RECEITAS DE OPERAÇÕES DE CRÉDITO E DESPESAS DE CAPITAL	Valor Apurado até o Bimestre	Saldo não realizado
Receita de Operação de Crédito	231.124,74	3.461.736,48
Despesa de Capital Líquida	0,00	0,00

PROJEÇÃO ATUARIAL DOS REGIMES DE PREVIDÊNCIA	Exercício	10º Exercício	20º Exercício	35º Exercício
Regime Geral de Previdência Social				
Receitas Previdenciárias (I)				
Despesas Previdenciárias (II)				
Resultado Previdenciário (III) = (I - II)				
Regime Próprio de Previdência dos Servidores				
Receitas Previdenciárias (IV)				
Despesas Previdenciárias (V)				
Resultado Previdenciário (VI) = (IV - V)				

RECEITA DA ALIENAÇÃO DE ATIVOS E APLICAÇÃO DOS RECURSOS	Valor Apurado até o Bimestre	Saldo a Realizar
Receita de Capital Resultante da Alienação de Ativos	0,00	0,00
Aplicação dos Recursos da Alienação de Ativos	565.270,31	4.339.746,48



PREFEITURA MUN. DE JAPOTA
 PRAÇA DA MATRIZ, Nº: 467, Bairro CENTRO
 CEP: 49.050-000
 13115910000161

RELATÓRIO RESUMIDO DA EXECUÇÃO ORÇAMENTÁRIA
 DEMONSTRATIVO SIMPLIFICADO DO RELATÓRIO RESUMIDO DA EXECUÇÃO ORÇAMENTÁRIA
 ORÇAMENTO FISCAL E DA SEGURIDADE SOCIAL
 2º BIMESTRE DE 2017

RRFO - Anexo XVIII (LRF, Art. 48)

Limite Constitucional Anual		Valor Apurado até o Bimestre	% Mínimo a Aplicar no Exercício	% Aplicado Até o Bimestre
DESPESAS COM AÇÕES E SERVIÇOS PÚBLICOS DE SAÚDE				
DESPESAS PRÓPRIAS COM AÇÕES E SERVIÇOS PÚBLICOS DE SAÚDE		288.389,14	15,00	1,79
DESPESAS DE CARÁTER CONTINUADO DERIVADAS DE PPP		Valor Apurado no Exercício Corrente		

Total das Despesas / RCL (%)

31233392549 - JOSÉ MAGNO DA SILVA
 PREFEITO MUNICIPAL

[Handwritten Signature]
 033/6168504 - RAIMUNDO ALVES CARDOSO CRC: 1658/SE
 Contador Raimundo Alves Cardoso
 Contador CRC 1658/SE
 CPF: 033.724.82.04