



PREFEITURA MUN DE JAPOATA  
 PRAÇA DA MATRIZ, 467, CENTRO  
 CEP: 49.050-000  
 CNPJ: 13.115.910/0001-61

RELATÓRIO RESUMIDO DA EXECUÇÃO ORÇAMENTÁRIA  
**BALANÇO ORÇAMENTÁRIO**  
 ORÇAMENTO FISCAL E DA SEGURIDADE SOCIAL  
**1º BIMESTRE DE 2023**

RREO - Anexo 1 (LRF, Art. 52, inciso I, alíneas "a" e "b" do inciso II e §1º)

Em Reais

RECEITAS	PREVISÃO INICIAL	PREVISÃO ATUALIZADA (A)	RECEITAS REALIZADAS				SALDO (A-C)
			No Bimestre (B)	% (B/A)	Até o Bimestre (C)	% (C/A)	
<b>RECEITAS (EXCETO INTRA-ORÇAMENTÁRIAS) (I)</b>	<b>61.000.000,00</b>	<b>61.000.000,00</b>	<b>11.697.604,78</b>	<b>19,18 %</b>	<b>11.697.604,78</b>	<b>19,18 %</b>	<b>49.302.395,22</b>
<b>RECEITAS CORRENTES</b>	<b>59.615.900,00</b>	<b>59.615.900,00</b>	<b>11.697.604,78</b>	<b>19,62 %</b>	<b>11.697.604,78</b>	<b>19,62 %</b>	<b>47.918.295,22</b>
IMPOSTOS, TAXAS E CONTRIBUIÇÕES DE MELHORIA	2.765.000,00	2.765.000,00	1.100.752,84	39,81 %	1.100.752,84	39,81 %	1.664.247,16
IMPOSTOS	2.695.000,00	2.695.000,00	1.086.027,64	40,30 %	1.086.027,64	40,30 %	1.608.972,36
TAXAS	70.000,00	70.000,00	14.725,20	21,04 %	14.725,20	21,04 %	55.274,80
RECEITAS DE CONTRIBUIÇÕES	340.000,00	340.000,00	57.768,75	16,99 %	57.768,75	16,99 %	282.231,25
CONTRIBUIÇÃO PARA O CUSTEIO DO SERVIÇO DE ILUMINAÇÃO PÚBLICA	340.000,00	340.000,00	57.768,75	16,99 %	57.768,75	16,99 %	282.231,25
RECEITAS PATRIMONIAIS	251.820,00	251.820,00	149.517,43	59,37 %	149.517,43	59,37 %	102.302,57
RECEITAS DE VALORES MOBILIÁRIOS	251.820,00	251.820,00	149.517,43	59,37 %	149.517,43	59,37 %	102.302,57
RECEITA DE SERVIÇOS	40.000,00	40.000,00	0,00	0,00 %	0,00	0,00 %	40.000,00
SERVIÇOS ADMINISTRATIVOS E COMERCIAIS GERAIS	40.000,00	40.000,00	0,00	0,00 %	0,00	0,00 %	40.000,00
TRANSFERÊNCIAS CORRENTES	56.156.750,00	56.156.750,00	10.384.407,86	18,49 %	10.384.407,86	18,49 %	45.772.342,14
TRANSFERÊNCIAS DA UNIÃO E DE SUAS ENTIDADES	31.323.100,00	31.323.100,00	5.799.763,49	18,52 %	5.799.763,49	18,52 %	25.523.336,51
TRANSF. DOS ESTADOS E DO DISTRITO FEDERAL E DE SUAS ENTIDADES	6.883.650,00	6.883.650,00	964.737,34	14,01 %	964.737,34	14,01 %	5.918.912,66
TRANSF. DE OUTRAS INSTITUIÇÕES PÚBLICAS	17.950.000,00	17.950.000,00	3.619.907,03	20,17 %	3.619.907,03	20,17 %	14.330.092,97
OUTRAS RECEITAS CORRENTES	62.330,00	62.330,00	5.157,90	8,28 %	5.157,90	8,28 %	57.172,10
INDENIZAÇÕES, RESTITUIÇÕES E RESSARCIMENTOS	62.330,00	62.330,00	5.157,90	8,28 %	5.157,90	8,28 %	57.172,10
<b>RECEITAS DE CAPITAL</b>	<b>1.384.100,00</b>	<b>1.384.100,00</b>	<b>0,00</b>	<b>0,00 %</b>	<b>0,00</b>	<b>0,00 %</b>	<b>1.384.100,00</b>
ALIENAÇÃO DE BENS	100.000,00	100.000,00	0,00	0,00 %	0,00	0,00 %	100.000,00
ALIENAÇÃO DE BENS MÓVEIS	100.000,00	100.000,00	0,00	0,00 %	0,00	0,00 %	100.000,00
TRANSFERÊNCIAS DE CAPITAL	1.284.100,00	1.284.100,00	0,00	0,00 %	0,00	0,00 %	1.284.100,00
TRANSFERÊNCIAS DA UNIÃO E DE SUAS ENTIDADES	1.260.100,00	1.260.100,00	0,00	0,00 %	0,00	0,00 %	1.260.100,00



PREFEITURA MUN DE JAPOATA  
 PRAÇA DA MATRIZ, 467, CENTRO  
 CEP: 49.050-000  
 CNPJ: 13.115.910/0001-61

RELATÓRIO RESUMIDO DA EXECUÇÃO ORÇAMENTÁRIA  
**BALANÇO ORÇAMENTÁRIO**  
 ORÇAMENTO FISCAL E DA SEGURIDADE SOCIAL  
**1º BIMESTRE DE 2023**

RREO - Anexo 1 (LRF, Art. 52, inciso I, alíneas "a" e "b" do inciso II e §1º)

Em Reais

RECEITAS	PREVISÃO INICIAL	PREVISÃO ATUALIZADA (A)	RECEITAS REALIZADAS				SALDO (A-C)
			No Bimestre (B)	% (B/A)	Até o Bimestre (C)	% (C/A)	
TRANSF. DOS ESTADOS E DO DISTRITO FEDERAL E DE SUAS ENTIDADES	24.000,00	24.000,00	0,00	0,00 %	0,00	0,00 %	24.000,00
<b>RECEITAS (INTRA-ORÇAMENTÁRIAS) (II)</b>	<b>0,00</b>	<b>0,00</b>	<b>0,00</b>	<b>0,00 %</b>	<b>0,00</b>	<b>0,00 %</b>	<b>0,00</b>
<b>SUBTOTAL DAS RECEITAS (III) = (I + II)</b>	<b>61.000.000,00</b>	<b>61.000.000,00</b>	<b>11.697.604,78</b>	<b>19,18 %</b>	<b>11.697.604,78</b>	<b>19,18 %</b>	<b>49.302.395,22</b>
<b>OPERAÇÕES DE CRÉDITO / REFINANCIAMENTO (IV)</b>	<b>0,00</b>	<b>0,00</b>	<b>0,00</b>	<b>0,00 %</b>	<b>0,00</b>	<b>0,00 %</b>	<b>0,00</b>
Operações de Crédito - Mercado Interno	0,00	0,00	0,00	0,00 %	0,00	0,00 %	0,00
Mobilária	0,00	0,00	0,00	0,00 %	0,00	0,00 %	0,00
Contratual	0,00	0,00	0,00	0,00 %	0,00	0,00 %	0,00
Operações de Crédito - Mercado Externo	0,00	0,00	0,00	0,00 %	0,00	0,00 %	0,00
Mobilária	0,00	0,00	0,00	0,00 %	0,00	0,00 %	0,00
Contratual	0,00	0,00	0,00	0,00 %	0,00	0,00 %	0,00
<b>TOTAL DAS RECEITAS (V)=(III + IV)</b>	<b>61.000.000,00</b>	<b>61.000.000,00</b>	<b>11.697.604,78</b>	<b>19,18 %</b>	<b>11.697.604,78</b>	<b>19,18 %</b>	<b>49.302.395,22</b>
DÉFICIT (VI)					0,00		
<b>TOTAL COM DÉFICIT (VII) = (V + VI)</b>	<b>61.000.000,00</b>	<b>61.000.000,00</b>	<b>11.697.604,78</b>		<b>11.697.604,78</b>		<b>49.302.395,22</b>
SALDOS DE EXERCÍCIOS ANTERIORES	0,00	0,00	0,00		0,00		0,00
Recursos Arrecadados em Exercícios Anteriores - RPPS	0,00	0,00	0,00		0,00		0,00
Superávit Financeiro Utilizado para Créditos Adicionais	0,00	0,00	0,00		0,00		0,00

DESPESAS	DOTAÇÃO INICIAL (D)	DOTAÇÃO ATUALIZADA (E)	DESPESA EMPENHADA		SALDO G = (E-F)	DESPESA LIQUIDADADA		SALDO I = (E-H)	DESPESAS PAGAS ATÉ O BIMESTRE (J)	RESTOS A PAGAR NÃO PROCESSADOS (K)
			No Bimestre	Até o Bimestre (F)		No Bimestre	Até o Bimestre (H)			



PREFEITURA MUN DE JAPOATA  
 PRAÇA DA MATRIZ, 467, CENTRO  
 CEP: 49.050-000  
 CNPJ: 13.115.910/0001-61

RELATÓRIO RESUMIDO DA EXECUÇÃO ORÇAMENTÁRIA  
**BALANÇO ORÇAMENTÁRIO**  
 ORÇAMENTO FISCAL E DA SEGURIDADE SOCIAL  
**1º BIMESTRE DE 2023**

RREO - Anexo 1 (LRF, Art. 52, inciso I, alíneas "a" e "b" do inciso II e §1º)

Em Reais

DESPESAS	DOTAÇÃO INICIAL (D)	DOTAÇÃO ATUALIZADA (E)	DESPESA EMPENHADA		SALDO G = (E-F)	DESPESA LIQUIDADADA		SALDO I = (E-H)	DESPESAS PAGAS ATÉ O BIMESTRE (J)	RESTOS A PAGAR NÃO PROCESSADOS (K)
			No Bimestre	Até o Bimestre (F)		No Bimestre	Até o Bimestre (H)			
<b>DESPESAS (EXCETO INTRA-ORÇAMENTÁRIAS) (VIII)</b>	<b>61.000.000,00</b>	<b>61.000.000,00</b>	<b>50.992.249,88</b>	<b>50.992.249,88</b>	<b>10.007.750,12</b>	<b>10.464.341,22</b>	<b>10.464.341,22</b>	<b>50.535.658,78</b>	<b>9.952.931,98</b>	<b>0,00</b>
<b>Despesas Correntes</b>	<b>53.587.440,00</b>	<b>57.478.171,21</b>	<b>48.446.759,27</b>	<b>48.446.759,27</b>	<b>9.031.411,94</b>	<b>9.092.691,09</b>	<b>9.092.691,09</b>	<b>48.385.480,12</b>	<b>8.606.011,85</b>	<b>0,00</b>
Pessoal e Encargos Sociais	33.740.340,00	31.833.823,77	28.089.233,77	28.089.233,77	3.744.590,00	6.059.651,07	6.059.651,07	25.774.172,70	6.041.741,29	0,00
Juros e Encargos da Dívida	800,00	400,00	0,00	0,00	400,00	0,00	0,00	400,00	0,00	0,00
Outras Despesas Correntes	19.846.300,00	25.643.947,44	20.357.525,50	20.357.525,50	5.286.421,94	3.033.040,02	3.033.040,02	22.610.907,42	2.564.270,56	0,00
<b>Despesas de Capital</b>	<b>7.351.560,00</b>	<b>3.460.828,79</b>	<b>2.545.490,61</b>	<b>2.545.490,61</b>	<b>915.338,18</b>	<b>1.371.650,13</b>	<b>1.371.650,13</b>	<b>2.089.178,66</b>	<b>1.346.920,13</b>	<b>0,00</b>
Investimentos	5.851.160,00	2.610.257,57	1.730.196,21	1.730.196,21	880.061,36	1.162.668,80	1.162.668,80	1.447.588,77	1.137.938,80	0,00
Amortização da Dívida	1.500.400,00	850.571,22	815.294,40	815.294,40	35.276,82	208.981,33	208.981,33	641.589,89	208.981,33	0,00
<b>RESERVA DE CONTIGENCIA</b>	<b>61.000,00</b>	<b>61.000,00</b>	<b>0,00</b>	<b>0,00</b>	<b>61.000,00</b>	<b>0,00</b>	<b>0,00</b>	<b>61.000,00</b>	<b>0,00</b>	<b>0,00</b>
<b>DESPESAS (INTRA-ORÇAMENTÁRIAS) (IX)</b>	<b>0,00</b>	<b>0,00</b>	<b>0,00</b>	<b>0,00</b>	<b>0,00</b>	<b>0,00</b>	<b>0,00</b>	<b>0,00</b>	<b>0,00</b>	<b>0,00</b>
<b>Despesas Correntes</b>	<b>0,00</b>	<b>0,00</b>	<b>0,00</b>	<b>0,00</b>	<b>0,00</b>	<b>0,00</b>	<b>0,00</b>	<b>0,00</b>	<b>0,00</b>	<b>0,00</b>
Pessoal e Encargos Sociais	0,00	0,00	0,00	0,00	0,00	0,00	0,00	0,00	0,00	0,00
Juros e Encargos da Dívida	0,00	0,00	0,00	0,00	0,00	0,00	0,00	0,00	0,00	0,00
Outras Despesas Correntes	0,00	0,00	0,00	0,00	0,00	0,00	0,00	0,00	0,00	0,00
<b>Despesas de Capital</b>	<b>0,00</b>	<b>0,00</b>	<b>0,00</b>	<b>0,00</b>	<b>0,00</b>	<b>0,00</b>	<b>0,00</b>	<b>0,00</b>	<b>0,00</b>	<b>0,00</b>
Investimentos	0,00	0,00	0,00	0,00	0,00	0,00	0,00	0,00	0,00	0,00
Amortização da Dívida	0,00	0,00	0,00	0,00	0,00	0,00	0,00	0,00	0,00	0,00
<b>SUBTOTAL DAS DESPESAS (X) = (VIII + IX)</b>	<b>61.000.000,00</b>	<b>61.000.000,00</b>	<b>50.992.249,88</b>	<b>50.992.249,88</b>	<b>10.007.750,12</b>	<b>10.464.341,22</b>	<b>10.464.341,22</b>	<b>50.535.658,78</b>	<b>9.952.931,98</b>	<b>0,00</b>
<b>AMORTIZAÇÃO DA DIVIDA / REFINANCIAMENTO (XI)</b>	<b>0,00</b>	<b>0,00</b>	<b>0,00</b>	<b>0,00</b>	<b>0,00</b>	<b>0,00</b>	<b>0,00</b>	<b>0,00</b>	<b>0,00</b>	<b>0,00</b>



PREFEITURA MUN DE JAPOATA  
 PRAÇA DA MATRIZ, 467, CENTRO  
 CEP: 49.050-000  
 CNPJ: 13.115.910/0001-61

RELATÓRIO RESUMIDO DA EXECUÇÃO ORÇAMENTÁRIA  
**BALANÇO ORÇAMENTÁRIO**  
 ORÇAMENTO FISCAL E DA SEGURIDADE SOCIAL  
**1º BIMESTRE DE 2023**

RREO - Anexo 1 (LRF, Art. 52, inciso I, alíneas "a" e "b" do inciso II e §1º)

Em Reais

DESPESAS	DOTAÇÃO INICIAL (D)	DOTAÇÃO ATUALIZADA (E)	DESPESA EMPENHADA		SALDO G = (E-F)	DESPESA LIQUIDADADA		SALDO I = (E-H)	DESPESAS PAGAS ATÉ O BIMESTRE (J)	RESTOS A PAGAR NÃO PROCESSADOS (K)
			No Bimestre	Até o Bimestre (F)		No Bimestre	Até o Bimestre (H)			
AMORTIZAÇÃO DA DÍVIDA INTERNA	0,00	0,00	0,00	0,00	0,00	0,00	0,00	0,00	0,00	0,00
DÍVIDA MOBILIÁRIA	0,00	0,00	0,00	0,00	0,00	0,00	0,00	0,00	0,00	0,00
DÍVIDA CONTRATUAL	0,00	0,00	0,00	0,00	0,00	0,00	0,00	0,00	0,00	0,00
AMORTIZAÇÃO DA DÍVIDA EXTERNA	0,00	0,00	0,00	0,00	0,00	0,00	0,00	0,00	0,00	0,00
DÍVIDA MOBILIÁRIA	0,00	0,00	0,00	0,00	0,00	0,00	0,00	0,00	0,00	0,00
DÍVIDA CONTRATUAL	0,00	0,00	0,00	0,00	0,00	0,00	0,00	0,00	0,00	0,00
<b>TOTAL DAS DESPESAS (XII) = (X + XI)</b>	<b>61.000.000,00</b>	<b>61.000.000,00</b>	<b>50.992.249,88</b>	<b>50.992.249,88</b>	<b>10.007.750,12</b>	<b>10.464.341,22</b>	<b>10.464.341,22</b>	<b>50.535.658,78</b>	<b>9.952.931,98</b>	<b>0,00</b>
SUPERÁVIT (XIII)				0,00			1.233.263,56		1.744.672,80	
<b>TOTAL COM SUPERÁVIT (XIV) = (XII + XIII)</b>	<b>61.000.000,00</b>	<b>61.000.000,00</b>	<b>50.992.249,88</b>	<b>50.992.249,88</b>	<b>10.007.750,12</b>	<b>10.464.341,22</b>	<b>11.697.604,78</b>	<b>50.535.658,78</b>	<b>11.697.604,78</b>	<b>0,00</b>
RESERVA DO RPPS	0,00	0,00			0,00			0,00		

Obs: As receitas estão lançadas pelo valor líquido das deduções.

Manual de Demonstrativos Fiscais - 13a edição – pág. 176

533.447.905-87 - CLAUDIO DINISIO NASCIMENTO  
 PREFEITO

116.567.786-72 - JOSE VALMIR DOS PASSOS CRC: 4111/SE  
 TÉCNICO EM CONTABILIDADE



PREFEITURA MUN DE JAPOATA  
 PRAÇA DA MATRIZ, 467, CENTRO  
 CEP: 49.050-000  
 CNPJ: 13.115.910/0001-61

**RELATÓRIO RESUMIDO DA EXECUÇÃO ORÇAMENTÁRIA**  
**DEMONSTRATIVO DA EXECUÇÃO DAS DESPESAS POR FUNÇÃO E SUBFUNÇÃO**  
**ORÇAMENTO FISCAL E DA SEGURIDADE SOCIAL**  
**1º BIMESTRE DE 2023**

RREO - Anexo 2 (LRF , Art 52, inciso II, alinea "c")

Em Reais

FUNÇÃO/SUBFUNÇÃO	DOTAÇÃO INICIAL	DOTAÇÃO ATUALIZADA (A)	DESPESA EMPENHADA			SALDO (C) = (A - B)	DESPESA LIQUIDADADA			SALDO (E) = (A - D)	INSCRITAS EM RESTOS A PAGAR NÃO PROCESSADOS (F)
			No Bimestre	Até o Bimestre (B)	% (B / Total B)		No Bimestre	Até o Bimestre (D)	% (D / Total D)		
<b>DESPESAS (EXCETO INTRA-ORÇAMENTÁRIAS) (I)</b>	<b>61.000.000,00</b>	<b>61.000.000,00</b>	<b>50.992.249,88</b>	<b>50.992.249,88</b>	<b>100,00</b>	<b>10.007.750,12</b>	<b>10.464.341,22</b>	<b>10.464.341,22</b>	<b>100,00</b>	<b>50.535.658,78</b>	<b>0,00</b>
<b>LEGISLATIVA</b>	<b>2.000.000,00</b>	<b>2.000.000,00</b>	<b>1.376.658,00</b>	<b>1.376.658,00</b>	<b>2,70</b>	<b>623.342,00</b>	<b>263.451,06</b>	<b>263.451,06</b>	<b>2,52</b>	<b>1.736.548,94</b>	<b>0,00</b>
ACAO LEGISLATIVA	2.000.000,00	2.000.000,00	1.376.658,00	1.376.658,00	2,70	623.342,00	263.451,06	263.451,06	2,52	1.736.548,94	0,00
<b>JUDICIARIA</b>	<b>999.000,00</b>	<b>1.245.576,44</b>	<b>1.185.436,83</b>	<b>1.185.436,83</b>	<b>2,32</b>	<b>60.139,61</b>	<b>127.835,21</b>	<b>127.835,21</b>	<b>1,22</b>	<b>1.117.741,23</b>	<b>0,00</b>
ACAO JUDICIARIA	550.000,00	728.676,44	686.848,83	686.848,83	1,35	41.827,61	77.611,08	77.611,08	0,74	651.065,36	0,00
ADMINISTRAÇÃO GERAL	449.000,00	516.900,00	498.588,00	498.588,00	0,98	18.312,00	50.224,13	50.224,13	0,48	466.675,87	0,00
<b>ADMINISTRACAO</b>	<b>5.819.380,00</b>	<b>5.954.102,90</b>	<b>5.083.638,75</b>	<b>5.083.638,75</b>	<b>9,97</b>	<b>870.464,15</b>	<b>863.822,73</b>	<b>863.822,73</b>	<b>8,25</b>	<b>5.090.280,17</b>	<b>0,00</b>
ADMINISTRAÇÃO GERAL	3.534.680,00	3.830.407,74	3.480.870,51	3.480.870,51	6,83	349.537,23	587.037,87	587.037,87	5,61	3.243.369,87	0,00
ADMINISTRACAO FINANCEIRA	2.089.700,00	1.932.905,16	1.462.768,24	1.462.768,24	2,87	470.136,92	247.222,86	247.222,86	2,36	1.685.682,30	0,00
CONTROLE INTERNO	195.000,00	190.790,00	140.000,00	140.000,00	0,27	50.790,00	29.562,00	29.562,00	0,28	161.228,00	0,00
<b>ASSISTENCIA SOCIAL</b>	<b>4.543.080,00</b>	<b>4.543.080,00</b>	<b>2.481.000,71</b>	<b>2.481.000,71</b>	<b>4,87</b>	<b>2.062.079,29</b>	<b>385.932,96</b>	<b>385.932,96</b>	<b>3,69</b>	<b>4.157.147,04</b>	<b>0,00</b>
ADMINISTRAÇÃO GERAL	11.000,00	11.000,00	0,00	0,00	0,00	11.000,00	0,00	0,00	0,00	11.000,00	0,00
ASSISTENCIA AO IDOSO	8.600,00	1.600,00	0,00	0,00	0,00	1.600,00	0,00	0,00	0,00	1.600,00	0,00
ASSISTENCIA A CRIANCA E AO ADOLESCENTE	414.900,00	419.900,00	245.566,15	245.566,15	0,48	174.333,85	50.743,74	50.743,74	0,48	369.156,26	0,00
ASSISTENCIA COMUNITARIA	4.108.580,00	4.110.580,00	2.235.434,56	2.235.434,56	4,38	1.875.145,44	335.189,22	335.189,22	3,20	3.775.390,78	0,00
<b>SAUDE</b>	<b>10.210.550,00</b>	<b>10.210.550,00</b>	<b>8.311.062,36</b>	<b>8.311.062,36</b>	<b>16,30</b>	<b>1.899.487,64</b>	<b>1.475.104,20</b>	<b>1.475.104,20</b>	<b>14,10</b>	<b>8.735.445,80</b>	<b>0,00</b>
ADMINISTRAÇÃO GERAL	4.550.910,00	5.097.330,00	4.469.298,30	4.469.298,30	8,76	628.031,70	768.536,56	768.536,56	7,34	4.328.793,44	0,00
ASSISTENCIA COMUNITARIA	1.600,00	1.600,00	0,00	0,00	0,00	1.600,00	0,00	0,00	0,00	1.600,00	0,00
ATENCAO BASICA	4.808.940,00	4.296.920,00	3.405.002,86	3.405.002,86	6,68	891.917,14	614.932,85	614.932,85	5,88	3.681.987,15	0,00
ASSISTENCIA HOSPITALAR E AMBULATORIAL	587.800,00	543.800,00	199.681,20	199.681,20	0,39	344.118,80	51.191,19	51.191,19	0,49	492.608,81	0,00
SUPORTE PROFILATICO E TERAPEUTICO	1.500,00	1.500,00	0,00	0,00	0,00	1.500,00	0,00	0,00	0,00	1.500,00	0,00
VIGILANCIA SANITARIA	259.800,00	269.400,00	237.080,00	237.080,00	0,46	32.320,00	40.443,60	40.443,60	0,39	228.956,40	0,00



PREFEITURA MUN DE JAPOATA  
 PRAÇA DA MATRIZ, 467, CENTRO  
 CEP: 49.050-000  
 CNPJ: 13.115.910/0001-61

**RELATÓRIO RESUMIDO DA EXECUÇÃO ORÇAMENTÁRIA**  
**DEMONSTRATIVO DA EXECUÇÃO DAS DESPESAS POR FUNÇÃO E SUBFUNÇÃO**  
**ORÇAMENTO FISCAL E DA SEGURIDADE SOCIAL**  
**1º BIMESTRE DE 2023**

RREO - Anexo 2 (LRF , Art 52, inciso II, alinea "c")

Em Reais

FUNÇÃO/SUBFUNÇÃO	DOTAÇÃO INICIAL	DOTAÇÃO ATUALIZADA (A)	DESPESA EMPENHADA			SALDO (C) = (A - B)	DESPESA LIQUIDADADA			SALDO (E) = (A - D)	INSCRITAS EM RESTOS A PAGAR NÃO PROCESSADOS (F)
			No Bimestre	Até o Bimestre (B)	% (B / Total B)		No Bimestre	Até o Bimestre (D)	% (D / Total D)		
<b>EDUCACAO</b>	<b>23.672.625,00</b>	<b>24.660.661,69</b>	<b>21.994.573,00</b>	<b>21.994.573,00</b>	<b>43,13</b>	<b>2.666.088,69</b>	<b>5.281.878,39</b>	<b>5.281.878,39</b>	<b>50,48</b>	<b>19.378.783,30</b>	<b>0,00</b>
ADMINISTRAÇÃO GERAL	1.000,00	1.000,00	0,00	0,00	0,00	1.000,00	0,00	0,00	0,00	1.000,00	0,00
ASSISTENCIA COMUNITARIA	7.380,00	3.160,00	0,00	0,00	0,00	3.160,00	0,00	0,00	0,00	3.160,00	0,00
ALIMENTACAO E NUTRICAO	790.000,00	952.694,07	323.007,00	323.007,00	0,63	629.687,07	4.625,50	4.625,50	0,04	948.068,57	0,00
ENSINO FUNDAMENTAL	20.386.465,00	19.764.202,71	18.352.010,65	18.352.010,65	35,99	1.412.192,06	4.486.050,74	4.486.050,74	42,87	15.278.151,97	0,00
EDUCACAO INFANTIL	1.299.820,00	2.097.392,06	1.672.172,06	1.672.172,06	3,28	425.220,00	646.360,06	646.360,06	6,18	1.451.032,00	0,00
EDUCACAO DE JOVENS E ADULTOS	449.020,00	340.360,49	243.219,36	243.219,36	0,48	97.141,13	38.916,44	38.916,44	0,37	301.444,05	0,00
TRANSPORTE RODOVIARIO	738.940,00	1.501.852,36	1.404.163,93	1.404.163,93	2,75	97.688,43	105.925,65	105.925,65	1,01	1.395.926,71	0,00
<b>CULTURA</b>	<b>1.445.220,00</b>	<b>1.426.579,00</b>	<b>1.145.824,00</b>	<b>1.145.824,00</b>	<b>2,25</b>	<b>280.755,00</b>	<b>715.574,91</b>	<b>715.574,91</b>	<b>6,84</b>	<b>711.004,09</b>	<b>0,00</b>
ADMINISTRAÇÃO GERAL	509.500,00	487.524,00	441.324,00	441.324,00	0,87	46.200,00	35.134,91	35.134,91	0,34	452.389,09	0,00
DIFUSAO CULTURAL	928.720,00	932.055,00	704.500,00	704.500,00	1,38	227.555,00	680.440,00	680.440,00	6,50	251.615,00	0,00
DESPORTO COMUNITARIO	7.000,00	7.000,00	0,00	0,00	0,00	7.000,00	0,00	0,00	0,00	7.000,00	0,00
<b>URBANISMO</b>	<b>5.179.980,00</b>	<b>4.879.463,07</b>	<b>3.853.358,38</b>	<b>3.853.358,38</b>	<b>7,56</b>	<b>1.026.104,69</b>	<b>663.691,05</b>	<b>663.691,05</b>	<b>6,34</b>	<b>4.215.772,02</b>	<b>0,00</b>
ASSISTENCIA COMUNITARIA	2.340,00	1.340,00	0,00	0,00	0,00	1.340,00	0,00	0,00	0,00	1.340,00	0,00
INFRA-ESTRUTURA URBANA	73.540,00	8.100,00	0,00	0,00	0,00	8.100,00	0,00	0,00	0,00	8.100,00	0,00
SERVICOS URBANOS	5.104.100,00	4.870.023,07	3.853.358,38	3.853.358,38	7,56	1.016.664,69	663.691,05	663.691,05	6,34	4.206.332,02	0,00
<b>HABITACAO</b>	<b>1.225.400,00</b>	<b>0,00</b>	<b>0,00</b>	<b>0,00</b>	<b>0,00</b>	<b>0,00</b>	<b>0,00</b>	<b>0,00</b>	<b>0,00</b>	<b>0,00</b>	<b>0,00</b>
HABITACAO URBANA	1.225.400,00	0,00	0,00	0,00	0,00	0,00	0,00	0,00	0,00	0,00	0,00
<b>SANEAMENTO</b>	<b>56.900,00</b>	<b>2.000,00</b>	<b>0,00</b>	<b>0,00</b>	<b>0,00</b>	<b>2.000,00</b>	<b>0,00</b>	<b>0,00</b>	<b>0,00</b>	<b>2.000,00</b>	<b>0,00</b>
SANEAMENTO BASICO URBANO	56.900,00	2.000,00	0,00	0,00	0,00	2.000,00	0,00	0,00	0,00	2.000,00	0,00
<b>GESTAO AMBIENTAL</b>	<b>1.288.100,00</b>	<b>2.321.484,22</b>	<b>2.302.124,45</b>	<b>2.302.124,45</b>	<b>4,51</b>	<b>19.359,77</b>	<b>208.246,30</b>	<b>208.246,30</b>	<b>1,99</b>	<b>2.113.237,92</b>	<b>0,00</b>
ADMINISTRAÇÃO GERAL	111.100,00	110.100,00	91.940,25	91.940,25	0,18	18.159,75	15.844,08	15.844,08	0,15	94.255,92	0,00



PREFEITURA MUN DE JAPOATA  
 PRAÇA DA MATRIZ, 467, CENTRO  
 CEP: 49.050-000  
 CNPJ: 13.115.910/0001-61

**RELATÓRIO RESUMIDO DA EXECUÇÃO ORÇAMENTÁRIA**  
**DEMONSTRATIVO DA EXECUÇÃO DAS DESPESAS POR FUNÇÃO E SUBFUNÇÃO**  
**ORÇAMENTO FISCAL E DA SEGURIDADE SOCIAL**  
**1º BIMESTRE DE 2023**

RREO - Anexo 2 (LRF , Art 52, inciso II, alinea "c")

Em Reais

FUNÇÃO/SUBFUNÇÃO	DOTAÇÃO INICIAL	DOTAÇÃO ATUALIZADA (A)	DESPESA EMPENHADA			SALDO (C) = (A - B)	DESPESA LIQUIDADADA			SALDO (E) = (A - D)	INSCRITAS EM RESTOS A PAGAR NÃO PROCESSADOS (F)
			No Bimestre	Até o Bimestre (B)	% (B / Total B)		No Bimestre	Até o Bimestre (D)	% (D / Total D)		
PRESERVACAO E CONSERVACAO AMBIENTAL	1.176.300,00	2.211.384,22	2.210.184,20	2.210.184,20	4,33	1.200,02	192.402,22	192.402,22	1,84	2.018.982,00	0,00
CONTROLE AMBIENTAL	700,00	0,00	0,00	0,00	0,00	0,00	0,00	0,00	0,00	0,00	0,00
<b>AGRICULTURA</b>	<b>1.159.900,00</b>	<b>1.535.263,94</b>	<b>1.481.257,44</b>	<b>1.481.257,44</b>	<b>2,90</b>	<b>54.006,50</b>	<b>133.551,37</b>	<b>133.551,37</b>	<b>1,28</b>	<b>1.401.712,57</b>	<b>0,00</b>
ADMINISTRAÇÃO GERAL	133.100,00	1.509.463,94	1.481.257,44	1.481.257,44	2,90	28.206,50	133.551,37	133.551,37	1,28	1.375.912,57	0,00
ABASTECIMENTO	800,00	800,00	0,00	0,00	0,00	800,00	0,00	0,00	0,00	800,00	0,00
IRRIGACAO	400,00	400,00	0,00	0,00	0,00	400,00	0,00	0,00	0,00	400,00	0,00
PROMOCAO DA PRODUCAO AGROPECUARIA	1.025.600,00	24.600,00	0,00	0,00	0,00	24.600,00	0,00	0,00	0,00	24.600,00	0,00
<b>COMERCIO E SERVICOS</b>	<b>35.780,00</b>	<b>23.405,00</b>	<b>0,00</b>	<b>0,00</b>	<b>0,00</b>	<b>23.405,00</b>	<b>0,00</b>	<b>0,00</b>	<b>0,00</b>	<b>23.405,00</b>	<b>0,00</b>
TURISMO	35.780,00	23.405,00	0,00	0,00	0,00	23.405,00	0,00	0,00	0,00	23.405,00	0,00
<b>ENERGIA</b>	<b>1.098.920,00</b>	<b>561.000,00</b>	<b>561.000,00</b>	<b>561.000,00</b>	<b>1,10</b>	<b>0,00</b>	<b>76.350,46</b>	<b>76.350,46</b>	<b>0,73</b>	<b>484.649,54</b>	<b>0,00</b>
ENERGIA ELETRICA	1.098.920,00	561.000,00	561.000,00	561.000,00	1,10	0,00	76.350,46	76.350,46	0,73	484.649,54	0,00
<b>TRANSPORTE</b>	<b>676.740,00</b>	<b>591.422,33</b>	<b>293.106,37</b>	<b>293.106,37</b>	<b>0,57</b>	<b>298.315,96</b>	<b>43.946,25</b>	<b>43.946,25</b>	<b>0,42</b>	<b>547.476,08</b>	<b>0,00</b>
TRANSPORTE RODOVIARIO	676.740,00	591.422,33	293.106,37	293.106,37	0,57	298.315,96	43.946,25	43.946,25	0,42	547.476,08	0,00
<b>DESPORTO E LAZER</b>	<b>27.325,00</b>	<b>134.040,19</b>	<b>107.915,19</b>	<b>107.915,19</b>	<b>0,21</b>	<b>26.125,00</b>	<b>15.975,00</b>	<b>15.975,00</b>	<b>0,15</b>	<b>118.065,19</b>	<b>0,00</b>
ADMINISTRAÇÃO GERAL	21.225,00	114.440,19	93.915,19	93.915,19	0,18	20.525,00	15.975,00	15.975,00	0,15	98.465,19	0,00
DESPORTO COMUNITARIO	6.100,00	19.600,00	14.000,00	14.000,00	0,03	5.600,00	0,00	0,00	0,00	19.600,00	0,00
<b>ENCARGOS ESPECIAIS</b>	<b>1.500.100,00</b>	<b>850.371,22</b>	<b>815.294,40</b>	<b>815.294,40</b>	<b>1,60</b>	<b>35.076,82</b>	<b>208.981,33</b>	<b>208.981,33</b>	<b>2,00</b>	<b>641.389,89</b>	<b>0,00</b>
SERVICO DA DIVIDA INTERNA	1.500.100,00	850.371,22	815.294,40	815.294,40	1,60	35.076,82	208.981,33	208.981,33	2,00	641.389,89	0,00
<b>RESERVA DE CONTINGENCIA</b>	<b>61.000,00</b>	<b>61.000,00</b>	<b>0,00</b>	<b>0,00</b>	<b>0,00</b>	<b>61.000,00</b>	<b>0,00</b>	<b>0,00</b>	<b>0,00</b>	<b>61.000,00</b>	<b>0,00</b>
RESERVA DE CONTINGENCIA	61.000,00	61.000,00	0,00	0,00	0,00	61.000,00	0,00	0,00	0,00	61.000,00	0,00



PREFEITURA MUN DE JAPOATA  
 PRAÇA DA MATRIZ, 467, CENTRO  
 CEP: 49.050-000  
 CNPJ: 13.115.910/0001-61

RELATÓRIO RESUMIDO DA EXECUÇÃO ORÇAMENTÁRIA  
**DEMONSTRATIVO DA EXECUÇÃO DAS DESPESAS POR FUNÇÃO E SUBFUNÇÃO**  
 ORÇAMENTO FISCAL E DA SEGURIDADE SOCIAL  
**1º BIMESTRE DE 2023**

RREO - Anexo 2 (LRF, Art 52, inciso II, alínea "c")

Em Reais

FUNÇÃO/SUBFUNÇÃO	DOTAÇÃO INICIAL	DOTAÇÃO ATUALIZADA (A)	DESPESA EMPENHADA			SALDO (C) = (A - B)	DESPESA LIQUIDADADA			SALDO (E) = (A - D)	INSCRITAS EM RESTOS A PAGAR NÃO PROCESSADOS (F)
			No Bimestre	Até o Bimestre (B)	% (B / Total B)		No Bimestre	Até o Bimestre (D)	% (D / Total D)		
<b>TOTAL (III) = (I + II)</b>	61.000.000,00	61.000.000,00	50.992.249,88	50.992.249,88	100,00	10.007.750,12	10.464.341,22	10.464.341,22	100,00	50.535.658,78	0,00

533.447.905-87 - CLAUDIO DINISIO NASCIMENTO  
 PREFEITO

116.567.785-72 - JOSE VALMIR DOS PASSOS CRC: 4111/SE  
 TÉCNICO EM CONTABILIDADE





PREFEITURA MUN DE JAPOATA  
 PRAÇA DA MATRIZ, 467, CENTRO  
 CEP: 49.050-000  
 CNPJ: 13.115.910/0001-61

RELATÓRIO RESUMIDO DA EXECUÇÃO ORÇAMENTÁRIA - CONSOLIDADO  
**DEMONSTRATIVO DA RECEITA CORRENTE LÍQUIDA**  
 ORÇAMENTO FISCAL E DA SEGURIDADE SOCIAL  
**1º BIMESTRE DE 2023**

RREO - Anexo 3 (LRF, Art. 53, inciso I)

Em Reais

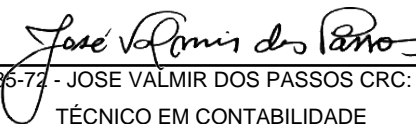
ESPECIFICAÇÃO	MAR/2022	ABR/2022	MAI/2022	JUN/2022	JUL/2022	AGO/2022	SET/2022	OUT/2022	NOV/2022	DEZ/2022	JAN/2023	FEV/2023	TOTAL (ÚLTIMOS 12 MESES)	PREVISÃO ATUALIZADA 2023
<b>RECEITAS CORRENTES (I)</b>	<b>5.190.140,52</b>	<b>5.056.519,05</b>	<b>6.114.142,30</b>	<b>7.685.295,28</b>	<b>5.927.605,73</b>	<b>5.398.903,76</b>	<b>4.948.726,23</b>	<b>4.915.670,62</b>	<b>6.089.222,91</b>	<b>6.942.243,69</b>	<b>6.229.204,44</b>	<b>6.469.953,17</b>	<b>70.967.627,70</b>	<b>63.798.100,00</b>
Impostos, Taxas e Contribuições de Melhoria	367.478,13	273.681,35	225.486,48	252.991,83	206.418,10	279.684,56	244.494,51	250.905,49	758.980,06	432.726,69	750.092,05	350.660,79	4.393.600,04	2.765.000,00
IPTU	2.048,40	153.958,20	576,11	3.377,92	0,00	106,14	352,84	248,77	42,51	554,36	5.142,18	1.188,72	167.596,15	215.000,00
ISS	51.116,66	88.199,04	36.318,72	33.452,15	35.458,34	50.034,12	37.305,51	31.967,17	66.210,88	66.332,57	491.055,09	62.690,57	1.050.140,82	515.000,00
ITBI	136.519,54	6.034,38	2.403,52	0,00	0,00	3.993,08	0,00	7.239,26	469.007,06	0,00	1.601,76	30.642,67	657.441,27	265.000,00
IRRF	173.791,69	22.647,84	182.552,24	209.926,64	168.242,72	221.497,02	203.328,58	207.512,60	221.571,33	363.395,72	242.438,01	251.268,64	2.468.173,03	1.700.000,00
Outros Impostos, Taxas e Contribuições de Melhoria	4.001,84	2.841,89	3.635,89	6.235,12	2.717,04	4.054,20	3.507,58	3.937,69	2.148,28	2.444,04	9.855,01	4.870,19	50.248,77	70.000,00
Contribuições	24.467,91	30.844,43	29.268,96	27.779,71	23.141,65	23.301,02	24.075,71	21.884,03	26.043,75	23.115,42	27.606,46	30.162,29	311.691,34	340.000,00
Receita Patrimonial	70.957,49	67.930,84	82.683,28	78.092,75	93.575,31	110.862,80	121.186,47	96.703,38	90.637,28	114.095,40	67.574,61	81.942,82	1.076.242,43	251.820,00
Rendimentos de Aplicação Financeira	70.957,49	67.930,84	82.683,28	78.092,75	93.575,31	110.862,80	121.186,47	96.703,38	90.637,28	114.095,40	67.574,61	81.942,82	1.076.242,43	251.820,00
Outras Receitas Patrimoniais	0,00	0,00	0,00	0,00	0,00	0,00	0,00	0,00	0,00	0,00	0,00	0,00	0,00	0,00
Receita Agropecuária	0,00	0,00	0,00	0,00	0,00	0,00	0,00	0,00	0,00	0,00	0,00	0,00	0,00	0,00
Receita Industrial	0,00	0,00	0,00	0,00	0,00	0,00	0,00	0,00	0,00	0,00	0,00	0,00	0,00	0,00
Receita de Serviços	0,00	0,00	0,00	0,00	0,00	0,00	0,00	0,00	0,00	0,00	0,00	0,00	0,00	40.000,00
Transferências Correntes	4.727.236,99	4.684.062,43	5.772.966,63	7.326.430,99	5.604.470,67	4.985.055,38	4.532.261,46	4.540.196,05	5.213.561,82	6.369.727,23	5.381.352,37	6.004.608,32	65.141.930,34	60.338.950,00
Cota-Parte do FPM	1.226.305,14	1.453.605,82	1.616.991,42	1.513.004,05	2.036.408,24	1.479.560,78	1.229.162,50	1.430.010,70	1.629.488,61	2.531.898,56	1.654.026,27	2.190.264,77	19.990.726,86	18.000.000,00
Cota-Parte do ICMS	619.884,04	440.036,21	718.469,43	505.129,51	466.743,13	483.363,13	383.811,32	420.075,08	537.420,94	504.988,02	613.900,97	485.987,57	6.179.809,35	6.000.000,00
Cota-Parte do IPVA	43.957,67	46.476,90	34.207,14	30.829,63	41.022,38	32.328,33	37.288,63	27.400,08	27.435,09	28.165,50	31.978,44	29.065,28	410.155,07	755.000,00
Cota-Parte do ITR	1.127,28	113,96	256,93	244,95	222,23	84,57	1.221,34	18.992,07	2.556,91	1.087,06	1.127,65	907,18	27.942,13	125.500,00
Transferências da LC 61/1989	190,43	168,45	117,18	118,81	118,81	105,60	121,44	145,20	92,40	128,71	279,93	226,72	1.813,68	104.250,00
Transferências do FUNDEB	1.442.526,79	1.469.714,67	1.765.666,16	1.909.627,61	1.458.440,91	1.613.178,35	1.354.777,49	1.450.940,33	1.793.429,48	1.940.200,94	1.983.931,16	2.203.081,06	20.385.514,95	18.307.400,00
Outras Transferências Correntes	1.393.245,64	1.273.946,42	1.637.258,37	3.367.476,43	1.601.514,97	1.376.434,62	1.525.878,74	1.192.632,59	1.223.138,39	1.363.258,44	1.096.107,95	1.095.075,74	18.145.968,30	17.046.800,00
Outras Receitas Correntes	0,00	0,00	3.736,95	0,00	0,00	0,00	26.708,08	5.981,67	0,00	2.578,95	2.578,95	2.578,95	44.163,55	62.330,00
<b>DEDUÇÕES (II)</b>	<b>-378.292,86</b>	<b>-388.080,21</b>	<b>-474.008,34</b>	<b>-409.865,31</b>	<b>-362.500,86</b>	<b>-400.448,89</b>	<b>-331.681,42</b>	<b>-353.986,77</b>	<b>-440.759,23</b>	<b>-457.021,90</b>	<b>-461.623,07</b>	<b>-539.929,76</b>	<b>-4.998.198,62</b>	<b>-4.182.200,00</b>
Contrib. Servidor Plano de Previdência	0,00	0,00	0,00	0,00	0,00	0,00	0,00	0,00	0,00	0,00	0,00	0,00	0,00	0,00

ESPECIFICAÇÃO	MAR/2022	ABR/2022	MAI/2022	JUN/2022	JUL/2022	AGO/2022	SET/2022	OUT/2022	NOV/2022	DEZ/2022	JAN/2023	FEV/2023	TOTAL (ÚLTIMOS 12 MESES)	PREVISÃO ATUALIZADA 2023
Compensação Financeira entre Regimes	0,00	0,00	0,00	0,00	0,00	0,00	0,00	0,00	0,00	0,00	0,00	0,00	0,00	0,00
Rendimentos de Aplicações de Recursos Previdenciários	0,00	0,00	0,00	0,00	0,00	0,00	0,00	0,00	0,00	0,00	0,00	0,00	0,00	0,00
Deduções para o FUNDEB	-378.292,86	-388.080,21	-474.008,34	-409.865,31	-362.500,86	-400.448,89	-331.681,42	-353.986,77	-440.759,23	-457.021,90	-461.623,07	-539.929,76	-4.998.198,62	-4.182.200,00
<b>RECEITA CORRENTE LÍQUIDA (III) = (I - II)</b>	<b>4.811.847,66</b>	<b>4.668.438,84</b>	<b>5.640.133,96</b>	<b>7.275.429,97</b>	<b>5.565.104,87</b>	<b>4.998.454,87</b>	<b>4.617.044,81</b>	<b>4.561.683,85</b>	<b>5.648.463,68</b>	<b>6.485.221,79</b>	<b>5.767.581,37</b>	<b>5.930.023,41</b>	<b>65.969.429,08</b>	<b>59.615.900,00</b>
(-) Transferências obrigatórias da União relativas às emendas individuais (art. 166-A, § 1º, da CF) (IV)	0,00	0,00	0,00	2.117.996,00	100.000,00	0,00	0,00	0,00	0,00	0,00	0,00	0,00	2.217.996,00	365.600,00

RECEITA CORRENTE LÍQUIDA AJUSTADA PARA PARA CÁLCULO DOS LIMITES DE ENDIVIDAMENTO (V) = (III - IV)	4.811.847,66	4.668.438,84	5.640.133,96	5.157.433,97	5.465.104,87	4.998.454,87	4.617.044,81	4.561.683,85	5.648.463,68	6.485.221,79	5.767.581,37	5.930.023,41	63.751.433,08	59.250.300,00
(-) Transferências obrigatórias da União relativas às emendas de bancada (art. 166, § 16, da CF) (VI)	0,00	0,00	0,00	0,00	0,00	0,00	0,00	0,00	0,00	0,00	0,00	0,00	0,00	223.600,00
RECEITA CORRENTE LÍQUIDA AJUSTADA PARA CÁLCULO DOS LIMITES DA DESPESA COM PESSOAL (VII) = (V - VI)	4.811.847,66	4.668.438,84	5.640.133,96	5.157.433,97	5.465.104,87	4.998.454,87	4.617.044,81	4.561.683,85	5.648.463,68	6.485.221,79	5.767.581,37	5.930.023,41	63.751.433,08	59.026.700,00



533.447.905-87 - CLAUDIO DINISIO NASCIMENTO  
PREFEITO



116.567.786-72 - JOSE VALMIR DOS PASSOS CRC: 4111/SE  
TÉCNICO EM CONTABILIDADE



PREFEITURA MUN DE JAPOATA  
 PRAÇA DA MATRIZ, 467, CENTRO  
 CEP: 49.050-000  
 CNPJ: 13.115.910/0001-61

RELATÓRIO RESUMIDO DA EXECUÇÃO ORÇAMENTÁRIA - CONSOLIDADO  
**DEMONSTRATIVO DAS RECEITAS E DESPESAS PREVIDENCIÁRIAS**  
 ORÇAMENTO FISCAL E DA SEGURIDADE SOCIAL  
**1º BIMESTRE DE 2023**

RREO - Anexo 4 (LRF, Art. 53, inciso II)

Em Reais

REGIME PRÓPRIO DE PREVIDÊNCIA DOS SERVIDORES - RPPS			
FUNDO EM CAPITALIZAÇÃO (PLANO PREVIDENCIÁRIO)			
RECEITAS PREVIDENCIÁRIAS - RPPS (FUNDO EM CAPITALIZAÇÃO)	PREVISÃO ATUALIZADA (a)	RECEITAS REALIZADAS	
		Até o Bimestre (b)	
RECEITAS CORRENTES (I)	0,00	0,00	
Receita de Contribuições dos Segurados	0,00	0,00	
Ativo	0,00	0,00	
Inativo	0,00	0,00	
Pensionista	0,00	0,00	
Receita de Contribuições Patronais	0,00	0,00	
Ativo	0,00	0,00	
Inativo	0,00	0,00	
Pensionista	0,00	0,00	
Receita Patrimonial	0,00	0,00	
Receitas Imobiliárias	0,00	0,00	
Receitas de Valores Mobiliários	0,00	0,00	
Outras Receitas Patrimoniais	0,00	0,00	
Receita de Serviços	0,00	0,00	
Outras Receitas Correntes	0,00	0,00	
Compensação Financeira entre os regimes	0,00	0,00	
Aportes Periódicos para Amortização de Déficit Atuarial do RPPS (II) <sup>1</sup>	0,00	0,00	
Demais Receitas Correntes	0,00	0,00	
RECEITAS DE CAPITAL (III)	0,00	0,00	
Alienação de Bens, Direitos e Ativos	0,00	0,00	
Amortização de Empréstimos	0,00	0,00	
Outras Receitas de Capital	0,00	0,00	
<b>TOTAL DAS RECEITAS DO FUNDO EM CAPITALIZAÇÃO - (IV) = (I + III - II)</b>	<b>0,00</b>	<b>0,00</b>	

DESPESAS PREVIDENCIÁRIAS - RPPS (FUNDO EM CAPITALIZAÇÃO)	DOTAÇÃO ATUALIZADA (c)	DESPESAS EMPENHADAS	DESPESAS LIQUIDADAS	DESPESAS PAGAS	INSCRITAS EM RESTOS A PAGAR NÃO PROCESSADOS
		Até o Bimestre (d)	Até o Bimestre (e)	Até o Bimestre (f)	No Exercício (g)
Benefícios	0,00	0,00	0,00	0,00	0,00
Aposentadorias	0,00	0,00	0,00	0,00	0,00
Pensões por Morte	0,00	0,00	0,00	0,00	0,00
Outras Despesas Previdenciárias	0,00	0,00	0,00	0,00	0,00
Compensação Financeira entre os regimes	0,00	0,00	0,00	0,00	0,00
Demais Despesas Previdenciárias	0,00	0,00	0,00	0,00	0,00
<b>TOTAL DAS DESPESAS DO FUNDO EM CAPITALIZAÇÃO (V)</b>	<b>0,00</b>	<b>0,00</b>	<b>0,00</b>	<b>0,00</b>	<b>0,00</b>

<b>RESULTADO PREVIDENCIÁRIO - FUNDO EM CAPITALIZAÇÃO (VI) = (IV - V)<sup>2</sup></b>	<b>0,00</b>	<b>0,00</b>	<b>0,00</b>	<b>0,00</b>	<b>0,00</b>
--	-------------	-------------	-------------	-------------	-------------

<b>RECURSOS RPPS ARRECADADOS EM EXERCÍCIOS ANTERIORES</b>	<b>PREVISÃO ORÇAMENTÁRIA</b>
VALOR	

<b>RESERVA ORÇAMENTÁRIA DO RPPS</b>	<b>PREVISÃO ORÇAMENTÁRIA</b>
VALOR	



PREFEITURA MUN DE JAPOTA  
 PRAÇA DA MATRIZ, 467, CENTRO  
 CEP: 49.050-000  
 CNPJ: 13.115.910/0001-61

RELATÓRIO RESUMIDO DA EXECUÇÃO ORÇAMENTÁRIA - CONSOLIDADO  
**DEMONSTRATIVO DAS RECEITAS E DESPESAS PREVIDENCIÁRIAS**  
 ORÇAMENTO FISCAL E DA SEGURIDADE SOCIAL  
**1º BIMESTRE DE 2023**

RREO - Anexo 4 (LRF, Art. 53, inciso II)

Em Reais

APORTES DE RECURSOS PARA O FUNDO EM CAPITALIZAÇÃO DO RPPS	APORTES REALIZADOS
Plano de Amortização - Contribuição Patronal Suplementar	0,00
Plano de Amortização - Aporte Periódico de Valores Predefinidos	0,00
Outros Aportes para o RPPS	0,00
Recursos para Cobertura de Déficit Financeiro	0,00

BENS E DIREITOS DO RPPS (FUNDO EM CAPITALIZAÇÃO)	SALDO ATUAL
Caixa e Equivalentes de Caixa	0,00
Investimentos e Aplicações	0,00
Outros Bens e Direitos	0,00

FUNDO EM REPARTIÇÃO (PLANO FINANCEIRO)		
RECEITAS PREVIDENCIÁRIAS - RPPS (FUNDO EM REPARTIÇÃO)	PREVISÃO ATUALIZADA (a)	RECEITAS REALIZADAS
		Até o Bimestre (b)
RECEITAS CORRENTES (VII)	0,00	0,00
Receita de Contribuições dos Segurados	0,00	0,00
Ativo	0,00	0,00
Inativo	0,00	0,00
Pensionista	0,00	0,00
Receita de Contribuições Patronais	0,00	0,00
Ativo	0,00	0,00
Inativo	0,00	0,00
Pensionista	0,00	0,00
Receita Patrimonial	0,00	0,00
Receitas Imobiliárias	0,00	0,00
Receitas de Valores Mobiliários	0,00	0,00
Outras Receitas Patrimoniais	0,00	0,00
Receita de Serviços	0,00	0,00
Outras Receitas Correntes	0,00	0,00
Compensação Financeira entre os regimes	0,00	0,00
Demais Receitas Correntes	0,00	0,00
RECEITAS DE CAPITAL (VIII)	0,00	0,00
Alienação de Bens, Direitos e Ativos	0,00	0,00
Amortização de Empréstimos	0,00	0,00
Outras Receitas de Capital	0,00	0,00
<b>TOTAL DAS RECEITAS DO FUNDO EM REPARTIÇÃO (IX) = (VII + VIII)</b>	<b>0,00</b>	<b>0,00</b>

DESPESAS PREVIDENCIÁRIAS - RPPS (FUNDO EM REPARTIÇÃO)	DOTAÇÃO ATUALIZADA (c)	DESPESAS EMPENHADAS	DESPESAS LIQUIDADAS	DESPESAS PAGAS	INSCRITAS EM RESTOS A PAGAR NÃO PROCESSADOS
		Até o Bimestre (d)	Até o Bimestre (e)	Até o Bimestre (f)	No Exercício (g)
Benefícios	0,00	0,00	0,00	0,00	0,00
Aposentadorias	0,00	0,00	0,00	0,00	0,00
Pensões por Morte	0,00	0,00	0,00	0,00	0,00
Outras Despesas Previdenciárias	0,00	0,00	0,00	0,00	0,00
Compensação Financeira entre os regimes	0,00	0,00	0,00	0,00	0,00
Demais Despesas Previdenciárias	0,00	0,00	0,00	0,00	0,00
<b>TOTAL DAS DESPESAS DO FUNDO EM REPARTIÇÃO (X)</b>	<b>0,00</b>	<b>0,00</b>	<b>0,00</b>	<b>0,00</b>	<b>0,00</b>



PREFEITURA MUN DE JAPOATA  
 PRAÇA DA MATRIZ, 467, CENTRO  
 CEP: 49.050-000  
 CNPJ: 13.115.910/0001-61

RELATÓRIO RESUMIDO DA EXECUÇÃO ORÇAMENTÁRIA - CONSOLIDADO  
**DEMONSTRATIVO DAS RECEITAS E DESPESAS PREVIDENCIÁRIAS**  
 ORÇAMENTO FISCAL E DA SEGURIDADE SOCIAL  
**1º BIMESTRE DE 2023**

RREO - Anexo 4 (LRF, Art. 53, inciso II)

Em Reais

<b>RESULTADO PREVIDENCIÁRIO - FUNDO EM REPARTIÇÃO (XI) = (IX - X)²</b>	<b>0,00</b>	<b>0,00</b>	<b>0,00</b>	<b>0,00</b>
--	-------------	-------------	-------------	-------------

<b>APORTES DE RECURSOS PARA O FUNDO EM REPARTIÇÃO DO RPPS</b>	<b>APORTES REALIZADOS</b>
Recursos para Cobertura de Insuficiências Financeiras	0,00
Recursos para Formação de Reserva	0,00

<b>BENS E DIREITOS DO RPPS (FUNDO EM REPARTIÇÃO)</b>	<b>SALDO ATUAL</b>
Caixa e Equivalentes de Caixa	0,00
Investimentos e Aplicações	0,00
Outros Bens e Direitos	0,00

<b>ADMINISTRAÇÃO DO REGIME PRÓPRIO DE PREVIDÊNCIA DOS SERVIDORES - RPPS</b>		
<b>RECEITAS DA ADMINISTRAÇÃO - RPPS</b>	<b>PREVISÃO ATUALIZADA (a)</b>	<b>RECEITAS REALIZADAS</b>
		<b>Até o Bimestre (b)</b>
Receitas Correntes	0,00	0,00
<b>TOTAL DAS RECEITAS DA ADMINISTRAÇÃO RPPS (XII)</b>	<b>0,00</b>	<b>0,00</b>

<b>DESPESAS DA ADMINISTRAÇÃO - RPPS</b>	<b>DOTAÇÃO ATUALIZADA (c)</b>	<b>DESPESAS EMPENHADAS</b>	<b>DESPESAS LIQUIDADAS</b>	<b>DESPESAS PAGAS</b>	<b>INSCRITAS EM RESTOS A PAGAR NÃO PROCESSADOS</b>
		<b>Até o Bimestre (d)</b>	<b>Até o Bimestre (e)</b>	<b>Até o Bimestre (f)</b>	<b>No Exercício (g)</b>
TOTAL DAS DESPESAS DA ADMINISTRAÇÃO RPPS (XV) = (XIII + XIV)	0,00	0,00	0,00	0,00	0,00
<b>RESULTADO DA ADMINISTRAÇÃO RPPS (XVI) = (XII - XV)²</b>	<b>0,00</b>	<b>0,00</b>	<b>0,00</b>	<b>0,00</b>	<b>0,00</b>

<b>BENS E DIREITOS - ADMINISTRAÇÃO DO RPPS</b>	<b>SALDO ATUAL</b>
Caixa e Equivalentes de Caixa	0,00
Investimentos e Aplicações	0,00
Outros Bens e Direitos	0,00

<b>BENEFÍCIOS PREVIDENCIÁRIOS MANTIDOS PELO TESOURO</b>		
<b>RECEITAS PREVIDENCIÁRIAS (BENEFÍCIOS MANTIDOS PELO TESOURO)</b>	<b>PREVISÃO ATUALIZADA (a)</b>	<b>RECEITAS REALIZADAS</b>
		<b>Até o Bimestre (b)</b>
Contribuições dos Servidores	0,00	0,00
Demais Receitas Previdenciárias	0,00	0,00
<b>TOTAL DAS RECEITAS (BENEFÍCIOS MANTIDOS PELO TESOURO) (XVII)</b>	<b>0,00</b>	<b>0,00</b>

<b>DESPESAS PREVIDENCIÁRIAS (BENEFÍCIOS MANTIDOS PELO TESOURO)</b>	<b>DOTAÇÃO ATUALIZADA (c)</b>	<b>DESPESAS EMPENHADAS</b>	<b>DESPESAS LIQUIDADAS</b>	<b>DESPESAS PAGAS</b>	<b>INSCRITAS EM RESTOS A PAGAR NÃO PROCESSADOS</b>
		<b>Até o Bimestre (d)</b>	<b>Até o Bimestre (e)</b>	<b>Até o Bimestre (f)</b>	<b>No Exercício (g)</b>
Aposentadorias	0,00	0,00	0,00	0,00	0,00
Pensões	0,00	0,00	0,00	0,00	0,00
Outras Despesas Previdenciárias	0,00	0,00	0,00	0,00	0,00
<b>TOTAL DAS DESPESAS (BENEFÍCIOS MANTIDOS PELO TESOURO) (XVIII)</b>	<b>0,00</b>	<b>0,00</b>	<b>0,00</b>	<b>0,00</b>	<b>0,00</b>

<b>RESULTADO DOS BENEFÍCIOS MANTIDOS PELO TESOURO (XIX) = (XVII - XVIII)²</b>	<b>0,00</b>	<b>0,00</b>	<b>0,00</b>	<b>0,00</b>
---	-------------	-------------	-------------	-------------

<b>RESULTADO DOS BENEFÍCIOS MANTIDOS PELO TESOURO (XIX) = (XVII - XVIII)²</b>	<b>0,00</b>	<b>0,00</b>
---	-------------	-------------



PREFEITURA MUN DE JAPOATA  
PRAÇA DA MATRIZ, 467, CENTRO  
CEP: 49.050-000  
CNPJ: 13.115.910/0001-61

RELATÓRIO RESUMIDO DA EXECUÇÃO ORÇAMENTÁRIA - CONSOLIDADO  
**DEMONSTRATIVO DAS RECEITAS E DESPESAS PREVIDENCIÁRIAS**  
ORÇAMENTO FISCAL E DA SEGURIDADE SOCIAL  
**1º BIMESTRE DE 2023**

RREO - Anexo 4 (LRF, Art. 53, inciso II)

Em Reais

---

533.447.905-87 - CLAUDIO DINISIO NASCIMENTO  
PREFEITO

---

116.567.785-72 - JOSE VALMIR DOS PASSOS CRC: 4111/SE  
TÉCNICO EM CONTABILIDADE



PREFEITURA MUN DE JAPOATA  
PRAÇA DA MATRIZ, 467, CENTRO  
CEP: 49.050-000  
CNPJ: 13.115.910/0001-61

RELATÓRIO RESUMIDO DA EXECUÇÃO ORÇAMENTÁRIA  
DEMONSTRATIVO DOS RESULTADOS PRIMÁRIO E NOMINAL  
ORÇAMENTOS FISCAL E DA SEGURIDADE SOCIAL  
1º BIMESTRE DE 2023

RREO – ANEXO 6 (LRF, art.53, inciso III)

Em Reais

ACIMA DA LINHA		
RECEITAS PRIMÁRIAS	PREVISÃO ATUALIZADA	Até o Bimestre 2023
		RECEITAS REALIZADAS (a)
<b>RECEITAS CORRENTES (EXCETO FONTES RPPS) (I)</b>	<b>59.615.900,00</b>	<b>11.697.604,78</b>
<b>Impostos, Taxas e Contribuições de Melhoria</b>	<b>2.765.000,00</b>	<b>1.100.752,84</b>
IPTU	215.000,00	6.330,90
ISS	515.000,00	553.745,66
ITBI	265.000,00	32.244,43
IRRF	1.700.000,00	493.706,65
Outros Impostos, Taxas e Contribuições de Melhoria	70.000,00	14.725,20
<b>Contribuições</b>	<b>340.000,00</b>	<b>57.768,75</b>
<b>Receita Patrimonial</b>	<b>251.820,00</b>	<b>149.517,43</b>
Aplicações Financeiras (II)	251.820,00	149.517,43
Outras Receitas Patrimoniais	0,00	0,00
<b>Transferências Correntes</b>	<b>56.156.750,00</b>	<b>10.384.407,86</b>
Cota-Parte do FPM	15.400.000,00	3.075.432,89
Cota-Parte do ICMS	4.500.000,00	879.910,87
Cota-Parte do IPVA	675.000,00	48.834,99
Cota-Parte do ITR	123.900,00	1.627,87
Transferências da LC 61/1989	103.650,00	405,33
Transferências do FUNDEB	18.307.400,00	4.187.012,22
Outras Transferências Correntes	17.046.800,00	2.191.183,69
<b>Demais Receitas Correntes</b>	<b>102.330,00</b>	<b>5.157,90</b>
Outras Receitas Financeiras (III)	0,00	0,00
Receitas Correntes Restantes	102.330,00	5.157,90
<b>RECEITAS PRIMÁRIAS CORRENTES (EXCETO FONTES RPPS) (IV) = [I - (II + III)]</b>	<b>59.364.080,00</b>	<b>11.548.087,35</b>
<b>RECEITAS PRIMÁRIAS CORRENTES (COM FONTES RPPS) (V)</b>	<b>0,00</b>	<b>0,00</b>
<b>RECEITAS NÃO PRIMÁRIAS CORRENTES (COM FONTES RPPS) (VI)</b>	<b>0,00</b>	<b>0,00</b>
<b>RECEITAS DE CAPITAL (EXCETO FONTES RPPS) (VII)</b>	<b>1.384.100,00</b>	<b>0,00</b>
Operações de Crédito (VIII)	0,00	0,00
Amortização de Empréstimos (IX)	0,00	0,00
Alienação de Bens	<b>100.000,00</b>	<b>0,00</b>
Receitas de Alienação de Investimentos Temporários (X)	0,00	0,00
Receitas de Alienação de Investimentos Permanentes (XI)	0,00	0,00
Outras Alienações de Bens	100.000,00	0,00
<b>Transferências de Capital</b>	<b>1.284.100,00</b>	<b>0,00</b>
Convênios	1.154.000,00	0,00
Outras Transferências de Capital	130.100,00	0,00
<b>Outras Receitas de Capital</b>	<b>0,00</b>	<b>0,00</b>
Outras Receitas de Capital Não Primárias (XII)	0,00	0,00
Outras Receitas de Capital Primárias	0,00	0,00
<b>RECEITAS PRIMÁRIAS DE CAPITAL (EXCETO FONTES RPPS) (XIII) = [VII - (VIII + IX + X + XI + XII)]</b>	<b>1.384.100,00</b>	<b>0,00</b>
<b>RECEITAS PRIMÁRIAS DE CAPITAL (COM FONTES RPPS) (XIV)</b>	<b>0,00</b>	<b>0,00</b>
<b>RECEITAS NÃO PRIMÁRIAS DE CAPITAL (COM FONTES RPPS) (XV)</b>	<b>0,00</b>	<b>0,00</b>
<b>RECEITA PRIMÁRIA TOTAL (XVI) = (IV + V + XIII + XIV)</b>	<b>60.748.180,00</b>	<b>11.548.087,35</b>
<b>RECEITA PRIMÁRIA TOTAL (EXCETO FONTES RPPS) (XVII) = (IV + XIII)</b>	<b>60.748.180,00</b>	<b>11.548.087,35</b>

DESPESAS PRIMÁRIAS	DOTAÇÃO ATUALIZADA	Até o Bimestre 2023					
		DESPESAS EMPENHADAS	DESPESAS LIQUIDADAS	DESPESAS PAGAS (a)	RESTOS A PAGAR PROCESSADOS PAGOS (b)	RESTOS A PAGAR NÃO PROCESSADOS	
						LIQUIDADOS (S)	PAGOS (c)
<b>DESPESAS CORRENTES (EXCETO FONTES RPPS) (XVIII)</b>	<b>57.478.171,21</b>	<b>48.446.759,27</b>	<b>9.092.691,09</b>	<b>8.606.011,85</b>	<b>1.074.065,69</b>	<b>284.658,02</b>	<b>269.358,02</b>
Pessoal e Encargos Sociais	31.833.823,77	28.089.233,77	6.059.651,07	6.041.741,29	503.027,07	0,00	0,00
Juros e Encargos da Dívida (XIX)	400,00	0,00	0,00	0,00	0,00	0,00	0,00
Outras Despesas Correntes	25.643.947,44	20.357.525,50	3.033.040,02	2.564.270,56	571.038,62	284.658,02	269.358,02
<b>DESPESAS PRIMÁRIAS CORRENTES (EXCETO FONTES RPPS) (XX) = (XVIII - XIX)</b>	<b>57.477.771,21</b>	<b>48.446.759,27</b>	<b>9.092.691,09</b>	<b>8.606.011,85</b>	<b>1.074.065,69</b>	<b>284.658,02</b>	<b>269.358,02</b>
<b>DESPESAS PRIMÁRIAS CORRENTES (COM FONTES RPPS) (XXI)</b>	<b>0,00</b>	<b>0,00</b>	<b>0,00</b>	<b>0,00</b>	<b>0,00</b>	<b>0,00</b>	<b>0,00</b>
<b>DESPESAS NÃO PRIMÁRIAS CORRENTES (COM FONTES RPPS) (XXII)</b>	<b>0,00</b>	<b>0,00</b>	<b>0,00</b>	<b>0,00</b>	<b>0,00</b>	<b>0,00</b>	<b>0,00</b>
<b>DESPESAS DE CAPITAL (EXCETO FONTES RPPS) (XXIII)</b>	<b>3.460.828,79</b>	<b>2.545.490,61</b>	<b>1.371.650,13</b>	<b>1.346.920,13</b>	<b>270.657,01</b>	<b>93.193,67</b>	<b>61.570,81</b>
Investimentos	2.610.257,57	1.730.196,21	1.162.668,80	1.137.938,80	183.148,42	93.193,67	61.570,81
<b>Inversões Financeiras</b>	<b>0,00</b>	<b>0,00</b>	<b>0,00</b>	<b>0,00</b>	<b>0,00</b>	<b>0,00</b>	<b>0,00</b>
Concessão de Empréstimos e Financiamentos (XXIV)	0,00	0,00	0,00	0,00	0,00	0,00	0,00
Aquisição de Título de Capital já Integralizado (XXV)	0,00	0,00	0,00	0,00	0,00	0,00	0,00
Aquisição de Título de Crédito (XXVI)	0,00	0,00	0,00	0,00	0,00	0,00	0,00
Demais Inversões Financeiras	0,00	0,00	0,00	0,00	0,00	0,00	0,00
<b>Amortização da Dívida (XXVII)</b>	<b>850.571,22</b>	<b>815.294,40</b>	<b>208.981,33</b>	<b>208.981,33</b>	<b>87.508,59</b>	<b>0,00</b>	<b>0,00</b>
<b>DESPESAS PRIMÁRIAS DE CAPITAL (EXCETO FONTES RPPS) (XXVIII) = [XXIII - (XXIV + XXV + XXVI + XXVII)]</b>	<b>2.610.257,57</b>	<b>1.730.196,21</b>	<b>1.162.668,80</b>	<b>1.137.938,80</b>	<b>183.148,42</b>	<b>93.193,67</b>	<b>61.570,81</b>
<b>RESERVA DE CONTINGENCIA (XXIX)</b>	<b>61.000,00</b>						
<b>DESPESAS PRIMÁRIAS DE CAPITAL (COM FONTES RPPS) (XXX)</b>	<b>0,00</b>	<b>0,00</b>	<b>0,00</b>	<b>0,00</b>	<b>0,00</b>	<b>0,00</b>	<b>0,00</b>
<b>DESPESAS NÃO PRIMÁRIAS DE CAPITAL (COM FONTES RPPS) (XXXI)</b>	<b>0,00</b>	<b>0,00</b>	<b>0,00</b>	<b>0,00</b>	<b>0,00</b>	<b>0,00</b>	<b>0,00</b>
<b>DESPESA PRIMÁRIA TOTAL (XXXII) = (XX + XXI + XXVIII + XXIX + XXX)</b>	<b>60.149.028,78</b>	<b>50.176.955,48</b>	<b>10.255.359,89</b>	<b>9.743.950,65</b>	<b>1.257.214,11</b>	<b>377.851,69</b>	<b>330.928,83</b>
<b>DESPESA PRIMÁRIA TOTAL (EXCETO FONTES RPPS) (XXXIII) = (XX + XXVIII + XXIX)</b>	<b>60.149.028,78</b>	<b>50.176.955,48</b>	<b>10.255.359,89</b>	<b>9.743.950,65</b>	<b>1.257.214,11</b>	<b>377.851,69</b>	<b>330.928,83</b>
<b>RESULTADO PRIMARIO (COM RPPS) - Acima da Linha (XXXIV) = [XVIa - (XXXIIa + XXXIIb + XXXIIc)]</b>							<b>215.993,76</b>
<b>RESULTADO PRIMARIO (SEM RPPS) - Acima da Linha (XXXV) = [XVIIa - (XXXIIIa + XXXIIIb + XXXIIIc)]</b>							<b>215.993,76</b>

META FISCAL PARA O RESULTADO PRIMÁRIO	VALOR CORRENTE		
Meta fixada no Anexo de Metas Fiscais da LDO para o exercício de referência	991.000,00		
JUROS NOMINAIS	Até o Bimestre 2023		
	VALOR INCORRIDO		
Juros, Encargos e Variações Monetárias Ativos (Exceto RPPS) (XXXVI)	149.517,43		
Juros, Encargos e Variações Monetárias Passivos (Exceto RPPS) (XXXVII)	0,00		
<b>RESULTADO NOMINAL (SEM RPPS) - Acima da Linha (XXXVIII) = XXXV + (XXXVI - XXXVII)</b>	<b>365.511,19</b>		
ABAIXO DA LINHA			
CÁLCULO DO RESULTADO NOMINAL	SALDO		
	Em 31/Dez/2022 (a)	Até o Bimestre 2023 (b)	
DÍVIDA CONSOLIDADA (XXXIX)	4.310.110,96	4.013.621,04	
DEDUÇÕES (XL)	8.126.299,82	9.370.502,28	
Disponibilidade de Caixa	8.126.299,82	9.370.502,28	



Disponibilidade de Caixa Bruta	10.374.833,14	10.365.471,26
(-) Restos a Pagar Processados (XLI)	1.858.186,75	560.386,91
(-) Depósitos Restituíveis e Valores Vinculados	390.346,57	434.582,07
Demais Haveres Financeiros	0,00	0,00
<b>DÍVIDA CONSOLIDADA LIQUIDA (XLII) = (XXXIX - XL)</b>	<b>-3.816.188,86</b>	<b>-5.356.881,24</b>
<b>RESULTADO NOMINAL (SEM RPPS) - Abaixo da Linha (XLIII) = (XLIa - XLIb)</b>		<b>1.540.692,38</b>
<b>META FISCAL PARA O RESULTADO NOMINAL</b>	<b>VALOR CORRENTE</b>	
Meta fixada no Anexo de Metas Fiscais da LDO para o exercício de referência		118.000,00
<b>AJUSTE METODOLÓGICO</b>	<b>Até o Bimestre 2023</b>	
VARIAÇÃO DO SALDO DE RPP (XLIV) = (XLIa - XLIb)		1.297.799,84
RECEITA DE ALIENAÇÃO DE INVESTIMENTOS PERMANENTES (XLV) = (XI)		0,00
VARIAÇÃO CAMBIAL (XLVI)		0,00
VARIAÇÃO DO SALDO DE PRECATÓRIOS INTEGRANTES DA DC (XLVII)		0,00
VARIAÇÃO DO SALDO DAS DEMAIS OBRIGAÇÕES INTEGRANTES DA DC (XLVIII)		0,00
OUTROS AJUSTES (XLIX)		0,00
<b>RESULTADO NOMINAL (SEM RPPS) AJUSTADO - Abaixo da Linha (L) = [XLIII + (XLIV - XLV + XLVI + XLVII + XLVIII) +/- (XLIX)]</b>		<b>2.838.492,22</b>
<b>RESULTADO PRIMARIO (SEM RPPS) - Abaixo da Linha (LI) = (L) - (XXXVI - XXXVII)</b>		<b>2.688.974,79</b>
<b>INFORMAÇÕES ADICIONAIS</b>	<b>PREVISÃO ORÇAMENTÁRIA</b>	
SALDO DE EXERCÍCIOS ANTERIORES		
Recursos Arrecadados em Exercícios Anteriores - RPPS		
Superávit Financeiro Utilizado para Abertura e Reabertura de Créditos Adicionais		
RESERVA ORÇAMENTÁRIA DO RPPS		

NOTA:



533.447.905-87 - CLAUDIO DINISIO NASCIMENTO  
PREFEITO



116.567.786-72 - JOSE VALMIR DOS PASSOS CRC: 4111/SE  
TÉCNICO EM CONTABILIDADE



PREFEITURA MUN DE JAPOATA  
 PRAÇA DA MATRIZ, 467, CENTRO  
 CEP: 49.050-000  
 CNPJ: 13.115.910/0001-61

RELATÓRIO RESUMIDO DA EXECUÇÃO ORÇAMENTÁRIA  
**DEMONSTRATIVO DOS RESTOS A PAGAR POR PODER E ÓRGÃO**  
 ORÇAMENTO FISCAL E DA SEGURIDADE SOCIAL  
**1º BIMESTRE DE 2023**

RREO - Anexo 7 (LRF, art. 53, inciso V)

Em Reais

PODER/ÓRGÃO	RESTOS A PAGAR PROCESSADOS					RESTOS A PAGAR NÃO PROCESSADOS						SALDO TOTAL
	INSCRITOS		PAGOS	CANCELADO	SALDO	INSCRITOS		LIQUIDADO	PAGOS	CANCELADO	SALDO	
	EM EXERCÍCIOS ANTERIORES	EM 31/DEZ/2022				EM EXERCÍCIOS ANTERIORES	EM 31/DEZ/2022					
<b>RESTOS A PAGAR (EXCETO INTRA-ORÇAMENTÁRIOS) (I)</b>	<b>304.825,63</b>	<b>1.553.361,12</b>	<b>1.344.722,70</b>	<b>0,00</b>	<b>513.464,05</b>	<b>434.161,81</b>	<b>1.343.072,25</b>	<b>377.851,69</b>	<b>330.928,83</b>	<b>0,00</b>	<b>1.446.305,23</b>	<b>1.959.769,28</b>
PODER EXECUTIVO	304.825,63	1.553.361,12	1.344.722,70	0,00	513.464,05	434.161,81	1.343.072,25	377.851,69	330.928,83	0,00	1.446.305,23	1.959.769,28
PODER LEGISLATIVO	0,00	0,00	0,00	0,00	0,00	0,00	0,00	0,00	0,00	0,00	0,00	0,00
Câmara Municipal	0,00	0,00	0,00	0,00	0,00	0,00	0,00	0,00	0,00	0,00	0,00	0,00
Tribunal de Contas do Município	0,00	0,00	0,00	0,00	0,00	0,00	0,00	0,00	0,00	0,00	0,00	0,00
<b>RESTOS A PAGAR (INTRA-ORÇAMENTÁRIOS) (II)</b>	<b>0,00</b>	<b>0,00</b>	<b>0,00</b>	<b>0,00</b>	<b>0,00</b>	<b>0,00</b>	<b>0,00</b>	<b>0,00</b>	<b>0,00</b>	<b>0,00</b>	<b>0,00</b>	<b>0,00</b>
<b>TOTAL (III) = (I + II)</b>	<b>304.825,63</b>	<b>1.553.361,12</b>	<b>1.344.722,70</b>	<b>0,00</b>	<b>513.464,05</b>	<b>434.161,81</b>	<b>1.343.072,25</b>	<b>377.851,69</b>	<b>330.928,83</b>	<b>0,00</b>	<b>1.446.305,23</b>	<b>1.959.769,28</b>

533.447.905-87 - CLAUDIO DINISIO NASCIMENTO  
 PREFEITO

116.567.785/72 - JOSE VALMIR DOS PASSOS CRC: 4111/SE  
 TÉCNICO EM CONTABILIDADE



PREFEITURA MUN DE JAPOATA  
PRAÇA DA MATRIZ, 467, CENTRO  
CEP: 49.050-000  
CNPJ: 13.115.910/0001-61

RELATÓRIO RESUMIDO DA EXECUÇÃO ORÇAMENTÁRIA - CONSOLIDADO  
DEMONSTRATIVO DAS RECEITAS E DESPESAS COM MANUTENÇÃO E DESENVOLVIMENTO DO ENSINO - MDE  
ORÇAMENTO FISCAL E DA SEGURIDADE SOCIAL

RREO - ANEXO VIII (LDB, art. 72)

1º BIMESTRE DE 2023

Em Reais

RECEITA RESULTANTE DE IMPOSTOS (Arts. 212 e 212-A da Constituição Federal)			
RECEITA RESULTANTE DE IMPOSTOS	PREVISÃO ATUALIZADA (a)	RECEITAS REALIZADAS Até o Bimestre (b)	
<b>1- RECEITA DE IMPOSTOS</b>	<b>2.695.000,00</b>		<b>1.086.027,64</b>
1.1- Receita Resultante do Imposto sobre a Propriedade Predial e Territorial Urbana – IPTU	215.000,00		6.330,90
1.2- Receita Resultante do Imposto sobre Transmissão Inter Vivos – ITBI	265.000,00		32.244,43
1.3- Receita Resultante do Imposto sobre Serviços de Qualquer Natureza – ISS	515.000,00		553.745,66
1.4- Receita Resultante do Imposto de Renda Retido na Fonte – IRRF	1.700.000,00		493.706,65
<b>2- RECEITA DE TRANSFERÊNCIAS CONSTITUCIONAIS E LEGAIS</b>	<b>24.984.750,00</b>		<b>5.007.764,78</b>
2.1- Cota-Parte FPM	18.000.000,00		3.844.291,04
2.1.1- Parcela referente à CF, art. 159, I, alínea b	16.000.000,00		3.844.291,04
2.1.2- Parcela referente à CF, art. 159, I, alíneas d e e	2.000.000,00		0,00
2.2- Cota-Parte ICMS	6.000.000,00		1.099.888,54
2.3- Cota-Parte IPI-Exportação	104.250,00		506,65
2.4- Cota-Parte ITR	125.500,00		2.034,83
2.5- Cota-Parte IPVA	755.000,00		61.043,72
2.6- Cota-Parte IOF-Ouro	0,00		0,00
2.7- Outras Transferências ou Compensações Financeiras Provenientes de Impostos e Transferências Constitucionais	0,00		0,00
<b>3- TOTAL DA RECEITA RESULTANTE DE IMPOSTOS (1 + 2)</b>	<b>27.679.750,00</b>		<b>6.093.792,42</b>
<b>4- TOTAL DESTINADO AO FUNDEB - equivalente a 20% DE ((2.1.1) + (2.2) + (2.3) + (2.4) + (2.5))<sup>1</sup></b>	<b>4.596.950,00</b>		<b>1.001.552,96</b>
<b>5- VALOR MÍNIMO A SER APLICADO ALÉM DO VALOR DESTINADO AO FUNDEB - 5% DE ((2.1.1) + (2.2) + (2.3) + (2.4) + (2.5)) + 25% DE ((1.1) + (1.2) + (1.3) + (1.4) + (2.1.2) + (2.6) + (2.7))</b>	<b>2.322.987,50</b>		<b>521.895,15</b>

FUNDEB			
RECEITAS DO FUNDEB RECEBIDAS NO EXERCÍCIO	PREVISÃO ATUALIZADA (a)	RECEITAS REALIZADAS Até o Bimestre (b)	
<b>6- TOTAL DAS RECEITAS DO FUNDEB RECEBIDAS</b>	<b>18.312.400,00</b>		<b>4.219.558,54</b>
<b>6.1- FUNDEB - Impostos e Transferências de Impostos</b>	<b>17.955.000,00</b>		<b>3.652.453,35</b>
6.1.1- Principal	17.950.000,00		3.619.907,03
6.1.2- Rendimentos de Aplicação Financeira	5.000,00		32.546,32
6.1.3- Ressarcimento de recursos do Fundeb	0,00		0,00
<b>6.2- FUNDEB - Complementação da União - VAAF</b>	<b>0,00</b>		<b>0,00</b>
6.2.1- Principal	0,00		0,00
6.2.2- Rendimentos de Aplicação Financeira	0,00		0,00
6.2.3- Ressarcimento de recursos do Fundeb	0,00		0,00
<b>6.3- FUNDEB - Complementação da União - VAAT</b>	<b>350.000,00</b>		<b>567.105,19</b>
6.3.1- Principal	350.000,00		567.105,19
6.3.2- Rendimentos de Aplicação Financeira	0,00		0,00
6.3.3- Ressarcimento de recursos do Fundeb	0,00		0,00
<b>6.4- FUNDEB - Complementação da União - VAAR</b>	<b>7.400,00</b>		<b>0,00</b>
6.4.1- Principal	7.400,00		0,00
6.4.2- Rendimentos de Aplicação Financeira	0,00		0,00
6.4.3- Ressarcimento de recursos do Fundeb	0,00		0,00
<b>7- RESULTADO LÍQUIDO DAS TRANSFERÊNCIAS DO FUNDEB (6.1.1 – 4)</b>	<b>13.353.050,00</b>		<b>2.618.354,07</b>
RECURSOS RECEBIDOS EM EXERCÍCIOS ANTERIORES E NÃO UTILIZADOS (SUPERÁVIT)		VALOR	
<b>8- TOTAL DOS RECURSOS DE SUPERÁVIT</b>			<b>0,00</b>
8.1- SUPERÁVIT DO EXERCÍCIO IMEDIATAMENTE ANTERIOR			0,00
8.2- SUPERÁVIT RESIDUAL DE OUTROS EXERCÍCIOS			0,00
<b>9- TOTAL DOS RECURSOS DO FUNDEB DISPONÍVEIS PARA UTILIZAÇÃO (6 +8)</b>			<b>4.219.558,54</b>

DESPESAS COM RECURSOS DO FUNDEB (Por Subfunção)	DOTAÇÃO ATUALIZADA (c)	DESPESAS EMPENHADAS Até o Bimestre (d)	DESPESAS LIQUIDADAS Até o Bimestre (e)	DESPESAS PAGAS Até o Bimestre (f)	INSCRITAS EM RESTOS A PAGAR NÃO PROCESSADOS (g)
<b>10- TOTAL DAS DESPESAS COM RECURSOS DO FUNDEB</b>	<b>17.395.462,30</b>	<b>15.972.856,00</b>	<b>3.505.065,03</b>	<b>3.495.335,03</b>	<b>0,00</b>

<b>10.1- PROFISSIONAIS DA EDUCAÇÃO BÁSICA</b>	<b>15.273.521,00</b>	<b>14.252.756,00</b>	<b>3.327.825,03</b>	<b>3.327.825,03</b>	<b>0,00</b>
10.1.1 - Educação Infantil	314.060,00	0,00	0,00	0,00	0,00
10.1.2- Ensino Fundamental	14.639.801,64	14.009.536,64	3.288.908,59	3.288.908,59	0,00
10.1.3- Educação de Jovens e Adultos	319.659,36	243.219,36	38.916,44	38.916,44	0,00
10.1.4- Educação Especial	0,00	0,00	0,00	0,00	0,00
10.1.5- Administração Geral	0,00	0,00	0,00	0,00	0,00
<b>10.2- OUTRAS DESPESAS</b>	<b>2.121.941,30</b>	<b>1.720.100,00</b>	<b>177.240,00</b>	<b>167.510,00</b>	<b>0,00</b>
10.2.1- Educação Infantil	1.161.028,00	1.081.428,00	122.406,00	112.676,00	0,00
10.2.2- Ensino Fundamental	948.913,30	638.672,00	54.834,00	54.834,00	0,00
10.2.3- Educação de Jovens e Adultos	12.000,00	0,00	0,00	0,00	0,00
10.2.4- Educação Especial	0,00	0,00	0,00	0,00	0,00
10.2.5- Administração Geral	0,00	0,00	0,00	0,00	0,00
10.2.6- Transporte (Escolar)	0,00	0,00	0,00	0,00	0,00
10.2.7- Outras	0,00	0,00	0,00	0,00	0,00

## INDICADORES DO FUNDEB

DESPESAS CUSTEADAS COM RECEITAS DO FUNDEB RECEBIDAS NO EXERCÍCIO	DESPESAS EMPENHADAS Até o Bimestre (d)	DESPESAS LIQUIDADAS Até o Bimestre (e)	DESPESAS PAGAS Até o Bimestre (f)	INSCRITAS EM RESTOS A PAGAR NÃO PROCESSADOS (g)	INSCRITAS EM RESTOS A PAGAR NÃO PROCESSADOS (SEM DISPONIBILIDADE DE CAIXA) <sup>7</sup> (h)	DESPESAS EMPENHADAS EM VALOR SUPERIOR AO TOTAL DAS RECEITAS RECEBIDAS NO EXERCÍCIO <sup>9</sup> (i)
<b>11- TOTAL DAS DESPESAS CUSTEADAS COM RECURSOS DO FUNDEB RECEBIDAS NO EXERCÍCIO</b>	<b>15.972.856,00</b>	<b>3.505.065,03</b>	<b>3.495.335,03</b>	<b>0,00</b>		
11.1- Total das Despesas custeadas com FUNDEB - Impostos e Transferências de Impostos	15.587.483,00	3.453.191,03	3.453.191,03	0,00		
11.2- Total das Despesas custeadas com FUNDEB - Complementação da União - VAAF	0,00	0,00	0,00	0,00		
11.3- Total das Despesas custeadas com FUNDEB - Complementação da União - VAAT	385.373,00	51.874,00	42.144,00	0,00		
11.4- Total das Despesas custeadas com FUNDEB - Complementação da União - VAAR	0,00	0,00	0,00	0,00		
<b>12- TOTAL DAS DESPESAS DO FUNDEB COM PROFISSIONAIS DA EDUCAÇÃO BÁSICA</b>	<b>14.252.756,00</b>	<b>3.327.825,03</b>	<b>3.327.825,03</b>	<b>0,00</b>		
<b>13- TOTAL DAS DESPESAS CUSTEADAS COM FUNDEB - COMPLEMENTAÇÃO DA UNIÃO - VAAT APLICADAS NA EDUCAÇÃO INFANTIL</b>	<b>385.373,00</b>	<b>51.874,00</b>	<b>42.144,00</b>	<b>0,00</b>		
<b>14- TOTAL DAS DESPESAS CUSTEADAS COM FUNDEB - COMPLEMENTAÇÃO DA UNIÃO - VAAT APLICADAS EM DESPESA DE CAPITAL</b>	<b>167.405,00</b>	<b>29.950,00</b>	<b>20.220,00</b>	<b>0,00</b>		
INDICADORES - Art. 212-A, inciso XI e § 3º - Constituição Federal <sup>2</sup>	VALOR EXIGIDO (j)	VALOR APLICADO (k)		VALOR CONSIDERADO APÓS DEDUÇÕES (l)	% APLICADO <sup>10</sup> (m)	
15- MÍNIMO DE 70% DO FUNDEB NA REMUNERAÇÃO DOS PROFISSIONAIS DA EDUCAÇÃO BÁSICA	2.953.690,98	3.327.825,03		3.327.825,03	78,87	
16- PERCENTUAL DE 50% DA COMPLEMENTAÇÃO DA UNIÃO AO FUNDEB - VAAT NA EDUCAÇÃO INFANTIL	283.552,60	51.874,00		51.874,00	9,15	
17- MÍNIMO DE 15% DA COMPLEMENTAÇÃO DA UNIÃO AO FUNDEB - VAAT EM DESPESAS DE CAPITAL	85.065,78	29.950,00		29.950,00	5,28	
INDICADOR - Art.25, § 3º - Lei nº 14.113, de 2020 - (Máximo de 10% de Superávit) <sup>3</sup>	VALOR MÁXIMO PERMITIDO (n)	VALOR NÃO APLICADO (o)	VALOR NÃO APLICADO APÓS AJUSTE (p)	VALOR NÃO APLICADO EXCEDENTE AO MÁXIMO PERMITIDO (q)	% NÃO APLICADO (r)	
18- TOTAL DA RECEITA RECEBIDA E NÃO APLICADA NO EXERCÍCIO	421.955,85	714.493,51	714.493,51	292.537,66	16,93	
INDICADOR - Art.25, § 3º - Lei nº 14.113, de 2020 - (Aplicação do Superávit de Exercício Anterior) <sup>3</sup>	VALOR DE SUPERÁVIT PERMITIDO NO EXERCÍCIO ANTERIOR (s)	VALOR NÃO APLICADO NO EXERCÍCIO ANTERIOR (t)	VALOR DE SUPERÁVIT APLICADO ATÉ O PRIMEIRO QUADRIMESTRE (u)	VALOR APLICADO APÓS O PRIMEIRO QUADRIMESTRE (v)	VALOR TOTAL DE SUPERÁVIT NÃO APLICADO ATÉ O FINAL DO EXERCÍCIO (w)	VALOR DE SUPERÁVIT PERMITIDO NO EXERCÍCIO ANTERIOR NÃO APLICADO NO EXERCÍCIO ATUAL (x)
19- TOTAL DAS DESPESAS CUSTEADAS COM SUPERÁVIT DO FUNDEB	1.975.169,29	0,00	0,00	0,00		
19.1- Total das Despesas custeadas com FUNDEB - Impostos e Transferências de Impostos	1.975.169,29	0,00	0,00	0,00		
19.2- Total das Despesas custeadas com FUNDEB - Complementação da União (VAAF + VAAT + VAAR)	0,00	0,00	0,00	0,00		

## DESPESAS COM MANUTENÇÃO E DESENVOLVIMENTO DO ENSINO - MDE - CUSTEADAS COM RECEITA DE IMPOSTOS (EXCETO FUNDEB)

DESPESAS COM AÇÕES TÍPICAS DE MDE - RECEITAS DE IMPOSTOS - EXCETO FUNDEB (Por Subfunção)	DOTAÇÃO ATUALIZADA (c)	DESPESAS EMPENHADAS Até o Bimestre (d)	DESPESAS LIQUIDADAS Até o Bimestre (e)	DESPESAS PAGAS Até o Bimestre (f)	INSCRITAS EM RESTOS A PAGAR NÃO PROCESSADOS (g)
<b>20-TOTAL DAS DESPESAS COM AÇÕES TÍPICAS DE MDE CUSTEADAS COM RECEITAS DE IMPOSTOS</b>	<b>2.679.990,63</b>	<b>2.274.882,41</b>	<b>518.875,34</b>	<b>515.269,24</b>	<b>0,00</b>
20.1- Educação Infantil	92.960,00	73.100,00	6.310,00	6.310,00	0,00
20.2- Ensino Fundamental	2.553.750,10	2.201.782,41	512.565,34	508.959,24	0,00
20.3- Educação de Jovens e Adultos	7.401,13	0,00	0,00	0,00	0,00
20.4- Educação Especial	0,00	0,00	0,00	0,00	0,00
20.5- Administração Geral	500,00	0,00	0,00	0,00	0,00
20.6- Transporte (Escolar)	25.359,40	0,00	0,00	0,00	0,00

20.7- Outras	20,00	0,00	0,00	0,00	0,00
--------------	-------	------	------	------	------

<b>DESPESAS COM MANUTENÇÃO E DESENVOLVIMENTO DO ENSINO – MDE - CUSTEADAS COM RECEITA DE IMPOSTOS E COM RECURSOS DO FUNDEB</b>					
DESPESAS COM AÇÕES TÍPICAS DE MDE - RECEITAS DE IMPOSTOS E RECURSOS DO FUNDEB (Por Área de Atuação) <sup>6</sup>	DOTAÇÃO ATUALIZADA (c)	DESPESAS EMPENHADAS Até o Bimestre (d)	DESPESAS LIQUIDADAS Até o Bimestre (e)	DESPESAS PAGAS Até o Bimestre (f)	INSCRITAS EM RESTOS A PAGAR NÃO PROCESSADOS (g)
<b>21- TOTAL DAS DESPESAS COM AÇÕES TÍPICAS DE MDE CUSTEADAS COM RECEITAS DE IMPOSTOS E FUNDEB</b>	<b>19.710.513,04</b>	<b>18.004.519,05</b>	<b>3.985.023,93</b>	<b>3.971.687,83</b>	<b>0,00</b>
21.1- EDUCAÇÃO INFANTIL	1.568.048,00	1.154.528,00	128.716,00	118.986,00	0,00
21.1.1- Creche	38.760,00	0,00	0,00	0,00	0,00
21.1.2- Pré-escola	1.529.288,00	1.154.528,00	128.716,00	118.986,00	0,00
21.2- ENSINO FUNDAMENTAL	18.142.465,04	16.849.991,05	3.856.307,93	3.852.701,83	0,00

APURAÇÃO DAS DESPESAS PARA FINS DE LIMITE MÍNIMO CONSTITUCIONAL	VALOR
22- TOTAL DAS DESPESAS DE MDE CUSTEADAS COM RECURSOS DE IMPOSTOS = L20(d ou e)	518.875,34
23- TOTAL DAS RECEITAS TRANSFERIDAS AO FUNDEB = (L4)	1.001.552,96
24- (-) RECEITAS DO FUNDEB NÃO UTILIZADAS NO EXERCÍCIO, EM VALOR SUPERIOR A 10% = L18(q)	292.537,66
25- (-) SUPERÁVIT PERMITIDO NO EXERCÍCIO IMEDIATAMENTE ANTERIOR NÃO APLICADO NO EXERCÍCIO ATUAL = L19.1(x)	0,00
26- (-) RESTOS A PAGAR NÃO PROCESSADOS INSCRITOS NO EXERCÍCIO SEM DISPONIBILIDADE FINANCEIRA DE RECURSOS DE IMPOSTOS <sup>4</sup>	0,00
27- (-) CANCELAMENTO, NO EXERCÍCIO, DE RESTOS A PAGAR INSCRITOS COM DISPONIBILIDADE FINANCEIRA DE RECURSOS DE IMPOSTOS VINCULADOS AO ENSINO = (L30.1(af) + L30.2(af))	0,00
<b>28- TOTAL DAS DESPESAS PARA FINS DE LIMITE (22 + 23) - (24 + 25 + 26 + 27)</b>	<b>1.227.890,64</b>

APURAÇÃO DO LIMITE MÍNIMO CONSTITUCIONAL <sup>2 e 5</sup>	VALOR EXIGIDO (z)	VALOR APLICADO (aa)	% APLICADO (ab)
29- APLICAÇÃO EM MDE SOBRE A RECEITA RESULTANTE DE IMPOSTOS	1.523.448,11	1.227.890,64	20,15

RESTOS A PAGAR INSCRITOS EM EXERCÍCIOS ANTERIORES DE DESPESAS CONSIDERADAS PARA CUMPRIMENTO DO LIMITE <sup>5</sup>	SALDO INICIAL (ac)	RP LIQUIDADOS (ad)	RP PAGOS (ae)	RP CANCELADOS (af)	SALDO FINAL (ag) = (ac) - (ae) - (af)
<b>30- RESTOS A PAGAR DE DESPESAS COM MDE</b>	<b>0,00</b>	<b>0,00</b>	<b>0,00</b>	<b>0,00</b>	<b>0,00</b>
30.1 - Executadas com Recursos de Impostos e Transferências de Impostos	0,00	0,00	0,00	0,00	0,00
30.2 - Executadas com Recursos do FUNDEB - Impostos	0,00	0,00	0,00	0,00	0,00
30.3 - Executadas com Recursos do FUNDEB - Complementação da União (VAAT + VAAF + VAAR)	0,00	0,00	0,00	0,00	0,00

<b>OUTRAS INFORMAÇÕES PARA CONTROLE</b>		
RECEITAS ADICIONAIS PARA FINANCIAMENTO DO ENSINO	PREVISÃO ATUALIZADA (a)	RECEITAS REALIZADAS Até o Bimestre (b)
<b>31- TOTAL DAS RECEITAS ADICIONAIS PARA FINANCIAMENTO DO ENSINO</b>	<b>1.753.800,00</b>	<b>147.898,68</b>
31.1- RECEITA DE TRANSFERÊNCIAS DO FNDE (INCLUINDO RENDIMENTOS DE APLICAÇÃO FINANCEIRA)	1.314.000,00	121.460,69
31.1.1- Salário-Educação	403.000,00	90.070,52
31.1.2- PDDE	5.000,00	83,77
31.1.3- PNAE	550.000,00	29.089,02
31.1.4 - PNATE	305.000,00	2.151,82
31.1.5- Outras Transferências do FNDE	51.000,00	65,56
31.2- RECEITA DE TRANSFERÊNCIAS DE CONVÊNIOS	223.800,00	8.263,43
31.3- RECEITA DE ROYALTIES DESTINADOS À EDUCAÇÃO	0,00	0,00
31.4- RECEITA DE OPERAÇÕES DE CRÉDITO VINCULADAS À EDUCAÇÃO	0,00	0,00
31.5- OUTRAS RECEITAS PARA FINANCIAMENTO DO ENSINO	216.000,00	18.174,56

OUTRAS DESPESAS COM EDUCAÇÃO (Por Subfunção) <sup>6</sup>	DOTAÇÃO ATUALIZADA (c)	DESPESAS EMPENHADAS Até o Bimestre (d)	DESPESAS LIQUIDADAS Até o Bimestre (e)	DESPESAS PAGAS Até o Bimestre (f)	INSCRITAS EM RESTOS A PAGAR NÃO PROCESSADOS (g)
<b>32- TOTAL DAS DESPESAS COM AÇÕES TÍPICAS DE MDE CUSTEADAS COM DEMAIS RECEITAS</b>	<b>4.585.208,76</b>	<b>3.746.834,59</b>	<b>1.257.938,02</b>	<b>1.225.576,70</b>	<b>0,00</b>
32.1- EDUCAÇÃO INFANTIL	529.344,06	517.644,06	517.644,06	517.644,06	0,00
32.2- ENSINO FUNDAMENTAL	1.621.737,67	1.502.019,60	629.742,81	611.784,54	0,00
32.3- ENSINO MÉDIO	0,00	0,00	0,00	0,00	0,00
32.4- ENSINO SUPERIOR	0,00	0,00	0,00	0,00	0,00
32.5- ENSINO PROFISSIONAL	0,00	0,00	0,00	0,00	0,00
32.6- EDUCAÇÃO DE JOVENS E ADULTOS	1.300,00	0,00	0,00	0,00	0,00
32.7- EDUCAÇÃO ESPECIAL	0,00	0,00	0,00	0,00	0,00
32.8- OUTRAS	2.432.827,03	1.727.170,93	110.551,15	96.148,10	0,00
	24.660.661,69	21.994.573,00	5.281.878,39	5.236.180,97	

TOTAL GERAL DAS DESPESAS COM EDUCAÇÃO	DOTAÇÃO ATUALIZADA (c)	DESPESAS EMPENHADAS Até o Bimestre (d)	DESPESAS LIQUIDADAS Até o Bimestre (e)	DESPESAS PAGAS Até o Bimestre (f)	INSCRITAS EM RESTOS A PAGAR NÃO PROCESSADOS (g)
<b>33- TOTAL GERAL DAS DESPESAS COM EDUCAÇÃO (10 + 20 + 32)</b>	<b>24.660.661,69</b>	<b>21.994.573,00</b>	<b>5.281.878,39</b>	<b>5.236.180,97</b>	<b>0,00</b>

33.1- Despesas Correntes	23.233.187,39	20.598.218,70	4.201.781,38	4.180.813,96	0,00
33.1.1- Pessoal Ativo	17.132.782,13	15.658.756,00	3.746.029,70	3.746.029,70	0,00
33.1.2- Pessoal Inativo	0,00	0,00	0,00	0,00	0,00
33.1.3-Transferências às instituições comunitárias, confessionais ou filantrópicas sem fins lucrativos	0,00	0,00	0,00	0,00	0,00
33.1.4- Outras Despesas Correntes	6.100.405,26	4.939.462,70	455.751,68	434.784,26	0,00
33.2- Despesas de Capital	1.427.474,30	1.396.354,30	1.080.097,01	1.055.367,01	0,00
33.2.1- Transferências às instituições comunitárias, confessionais ou filantrópicas sem fins lucrativos	0,00	0,00	0,00	0,00	0,00
33.2.2- Outras Despesas de Capital	1.427.474,30	1.396.354,30	1.080.097,01	1.055.367,01	0,00

CONTROLE DA DISPONIBILIDADE FINANCEIRA E CONCILIAÇÃO BANCÁRIA	FUNDEB (at)	SALÁRIO EDUCAÇÃO (at)
34- DISPONIBILIDADE FINANCEIRA EM 31 DE DEZEMBRO DE <EXERCÍCIO ANTERIOR>		634.358,66
35- (+) INGRESSO DE RECURSOS ATÉ O BIMESTRE (orçamentário)	1.466.177,25	90.070,52
36- (-) PAGAMENTOS EFETUADOS ATÉ O BIMESTRE (orçamentário e restos a pagar)	4.219.558,54	517.596,24
37- (=) DISPONIBILIDADE FINANCEIRA ATÉ O BIMESTRE	3.797.226,54	206.832,94
38- (+) AJUSTES POSITIVOS ( RETENÇÕES E OUTROS VALORES EXTRAORÇAMENTÁRIOS)	1.888.509,25	14.888,86
39- (-) AJUSTES NEGATIVOS (OUTROS VALORES EXTRAORÇAMENTÁRIOS)	806.162,21	2.486,96
40- (=) SALDO FINANCEIRO CONCILIADO (Saldo Bancário)	809.810,56	219.234,84
	1.884.860,90	

1 Os valores informados devem corresponder ao efetivamente transferido. Os percentuais correspondem ao disposto na legislação.

2 Limites mínimos anuais a serem cumpridos no encerramento do exercício.

3 Art. 25, § 3º, Lei 14.113/2020: "Até 10% (dez por cento) dos recursos recebidos à conta dos Fundos, inclusive relativos à complementação da União, nos termos do § 2º do art. 16 desta Lei, poderão ser utilizados no primeiro quadrimestre do exercício imediatamente subsequente, mediante abertura de crédito adicional."

4 Os valores referentes à parcela dos Restos a Pagar inscritos sem disponibilidade financeira deverão ser informados somente no RREO do último bimestre do exercício.

5 Nos cinco primeiros bimestres do exercício o acompanhamento será feito com base na despesa liquidada. No último bimestre do exercício, o valor deverá corresponder ao total da despesa empenhada.

6 As linhas representam áreas de atuação e não correspondem exatamente às subfunções da Função Educação. As despesas classificadas nas demais subfunções típicas e nas subfunções atípicas deverão ser rateadas para essas áreas de atuação.

7 Valor inscrito em RPNP sem disponibilidade de caixa, que não será considerado na apuração dos indicadores e limites. Para as linhas 15, 16 e 17, deverá ser comparado o total inscrito em RPNP com a disponibilidade de caixa por fonte de recursos. Para a linha 14, deverá ser verificada a diferença entre a disponibilidade nas Fontes do Fundeb e os RPNP referentes a essas despesas. Para a linha 18, deverá ser verificada a diferença entre as disponibilidades na Fonte VAAT e os RPNP dessas despesas.

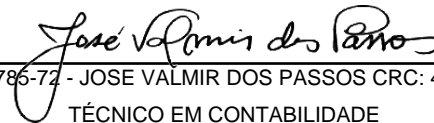
8 Controle da execução de restos a pagar considerados no cumprimento do limite mínimo dos exercícios anteriores.

9 Nesta coluna não devem ser informados valores inferiores a 0 (zero).

10 Essa coluna não deve conter percentual superior a 100%. Caso isso ocorra, em razão de valores informados na coluna (i), os percentuais devem ser ajustados para 100%.



533.447.905-87 - CLAUDIO DINISIO NASCIMENTO  
PREFEITO



116.567.785-72 - JOSE VALMIR DOS PASSOS CRC: 4111/SE  
TÉCNICO EM CONTABILIDADE



PREFEITURA MUN DE JAPOATA  
PRAÇA DA MATRIZ, 467, CENTRO  
CEP: 49.050-000  
CNPJ: 13.115.910/0001-61

RELATÓRIO RESUMIDO DA EXECUÇÃO ORÇAMENTÁRIA - CONSOLIDADO  
DEMONSTRATIVO DAS RECEITAS E DESPESAS COM AÇÕES E SERVIÇOS PÚBLICOS DE SAÚDE  
ORÇAMENTO FISCAL E DA SEGURIDADE SOCIAL

RREO – ANEXO XII (LC 141/2012, art. 35)

1º BIMESTRE DE 2023

Em Reais

RECEITAS RESULTANTES DE IMPOSTOS E TRANSFERÊNCIAS CONSTITUCIONAIS E LEGAIS	PREVISÃO INICIAL	PREVISÃO ATUALIZADA (a)	RECEITAS REALIZADAS	
			Até o Bimestre (b)	% (b/a) x 100
<b>RECEITA DE IMPOSTOS (I)</b>	<b>2.695.000,00</b>	<b>2.695.000,00</b>	<b>1.086.027,64</b>	<b>40,30</b>
Receita Resultante do Imposto Predial e Territorial Urbano - IPTU	215.000,00	215.000,00	6.330,90	2,94
Receita Resultante do Imposto sobre Transmissão Inter Vivos - ITBI	265.000,00	265.000,00	32.244,43	12,17
Receita Resultante do Imposto sobre Serviços de Qualquer Natureza - ISS	515.000,00	515.000,00	553.745,66	107,52
Receita Resultante do Imposto sobre a Renda e Proventos de Qualquer Natureza Retido na Fonte - IRRF	1.700.000,00	1.700.000,00	493.706,65	29,04
<b>RECEITA DE TRANSFERÊNCIAS CONSTITUCIONAIS E LEGAIS (II)</b>	<b>22.984.750,00</b>	<b>22.984.750,00</b>	<b>5.007.764,78</b>	<b>21,79</b>
Cota-Parte FPM	16.000.000,00	16.000.000,00	3.844.291,04	24,03
Cota-Parte ITR	125.500,00	125.500,00	2.034,83	1,62
Cota-Parte IPVA	755.000,00	755.000,00	61.043,72	8,09
Cota-Parte ICMS	6.000.000,00	6.000.000,00	1.099.888,54	18,33
Cota-Parte IPI-Exportação	104.250,00	104.250,00	506,65	0,49
Outras Transferências ou Compensações Financeiras Provenientes de Impostos e Transferências Constitucionais	0,00	0,00	0,00	0,00
<b>TOTAL DAS RECEITAS RESULTANTES DE IMPOSTOS E TRANSFERÊNCIAS CONSTITUCIONAIS E LEGAIS - (III) = (I) + (II)</b>	<b>25.679.750,00</b>	<b>25.679.750,00</b>	<b>6.093.792,42</b>	<b>23,73</b>

DESPESAS COM AÇÕES E SERVIÇOS PÚBLICOS DE SAÚDE (ASPS) – POR SUBFUNÇÃO E CATEGORIA ECONÔMICA	DOTAÇÃO INICIAL	DOTAÇÃO ATUALIZADA (c)	DESPESAS EMPENHADAS		DESPESAS LIQUIDADAS		DESPESAS PAGAS		Inscritas em Restos a Pagar não Processados (g)
			Até o bimestre (d)	% (d/c) x 100	Até o bimestre (e)	% (e/c) x 100	Até o bimestre (f)	% (f/c) x 100	
<b>ATENÇÃO BÁSICA (IV)</b>	<b>779.060,00</b>	<b>299.220,00</b>	<b>222.697,68</b>	<b>74,43</b>	<b>27.687,20</b>	<b>9,25</b>	<b>27.687,20</b>	<b>9,25</b>	<b>0,00</b>
Despesas Correntes	727.640,00	297.800,00	222.697,68	74,78	27.687,20	9,30	27.687,20	9,30	0,00
Despesas de Capital	51.420,00	1.420,00	0,00	0,00	0,00	0,00	0,00	0,00	0,00
<b>ASSISTÊNCIA HOSPITALAR E AMBULATORIAL (V)</b>	<b>152.600,00</b>	<b>152.600,00</b>	<b>27.630,00</b>	<b>18,11</b>	<b>13.494,00</b>	<b>8,84</b>	<b>13.494,00</b>	<b>8,84</b>	<b>0,00</b>
Despesas Correntes	146.400,00	146.400,00	27.630,00	18,87	13.494,00	9,22	13.494,00	9,22	0,00
Despesas de Capital	6.200,00	6.200,00	0,00	0,00	0,00	0,00	0,00	0,00	0,00
<b>SUPORTE PROFILÁTICO E TERAPÊUTICO (VI)</b>	<b>300,00</b>	<b>300,00</b>	<b>0,00</b>	<b>0,00</b>	<b>0,00</b>	<b>0,00</b>	<b>0,00</b>	<b>0,00</b>	<b>0,00</b>
Despesas Correntes	300,00	300,00	0,00	0,00	0,00	0,00	0,00	0,00	0,00
Despesas de Capital	0,00	0,00	0,00	0,00	0,00	0,00	0,00	0,00	0,00
<b>VIGILÂNCIA SANITÁRIA (VII)</b>	<b>50.900,00</b>	<b>50.900,00</b>	<b>35.000,00</b>	<b>68,76</b>	<b>0,00</b>	<b>0,00</b>	<b>0,00</b>	<b>0,00</b>	<b>0,00</b>
Despesas Correntes	50.600,00	50.600,00	35.000,00	69,17	0,00	0,00	0,00	0,00	0,00
Despesas de Capital	300,00	300,00	0,00	0,00	0,00	0,00	0,00	0,00	0,00
<b>VIGILÂNCIA EPIDEMIOLÓGICA (VIII)</b>	<b>0,00</b>	<b>0,00</b>	<b>0,00</b>	<b>0,00</b>	<b>0,00</b>	<b>0,00</b>	<b>0,00</b>	<b>0,00</b>	<b>0,00</b>
Despesas Correntes	0,00	0,00	0,00	0,00	0,00	0,00	0,00	0,00	0,00
Despesas de Capital	0,00	0,00	0,00	0,00	0,00	0,00	0,00	0,00	0,00
<b>ALIMENTAÇÃO E NUTRIÇÃO (IX)</b>	<b>0,00</b>	<b>0,00</b>	<b>0,00</b>	<b>0,00</b>	<b>0,00</b>	<b>0,00</b>	<b>0,00</b>	<b>0,00</b>	<b>0,00</b>
Despesas Correntes	0,00	0,00	0,00	0,00	0,00	0,00	0,00	0,00	0,00
Despesas de Capital	0,00	0,00	0,00	0,00	0,00	0,00	0,00	0,00	0,00
<b>OUTRAS SUBFUNÇÕES (X)</b>	<b>4.304.470,00</b>	<b>4.929.170,00</b>	<b>4.468.498,30</b>	<b>90,65</b>	<b>768.140,56</b>	<b>15,58</b>	<b>761.940,56</b>	<b>15,46</b>	<b>0,00</b>
Despesas Correntes	4.296.610,00	4.921.310,00	4.468.498,30	90,80	768.140,56	15,61	761.940,56	15,48	0,00
Despesas de Capital	7.860,00	7.860,00	0,00	0,00	0,00	0,00	0,00	0,00	0,00
<b>TOTAL (XI) = (IV + V + VI + VII + VIII + IX + X)</b>	<b>5.287.330,00</b>	<b>5.432.190,00</b>	<b>4.753.825,98</b>	<b>87,51</b>	<b>809.321,76</b>	<b>14,90</b>	<b>803.121,76</b>	<b>14,78</b>	<b>0,00</b>

APURAÇÃO DO CUMPRIMENTO DO LIMITE MÍNIMO PARA APLICAÇÃO EM ASPS	DESPESAS EMPENHADAS (d)	DESPESAS LIQUIDADAS (e)	DESPESAS PAGAS (f)
Total das Despesas com ASPS (XII) = (XI)	4.753.825,98	809.321,76	803.121,76
(-) Restos a Pagar Não Processados Indevidamente no Exercício sem Disponibilidade Financeira (XIII)	0,00	0,00	0,00
(-) Despesas Custeadas com Recursos Vinculados à Parcela do Percentual Mínimo que não foi Aplicada em ASPS em Exercícios Anteriores (XIV)	0,00	0,00	0,00
(-) Despesas Custeadas com Disponibilidade de Caixa Vinculada aos Restos a Pagar Cancelados (XV)	0,00	0,00	0,00
<b>(=) VALOR APLICADO EM ASPS (XVI) = (XII - XIII - XIV - XV)</b>	<b>4.753.825,98</b>	<b>809.321,76</b>	<b>803.121,76</b>

Despesa Mínima a ser Aplicada em ASPS (XVII) = (III) x 15% (LC 141/2012)	914.068,86
Despesa Mínima a ser Aplicada em ASPS (XVII) = (III) x % (Lei Orgânica Municipal)	914.068,86
Diferença entre o Valor Aplicado e a Despesa Mínima a ser Aplicada (XVIII) = (XVI (d ou e) - XVII) <sup>1</sup>	-104.747,10
Limite não Cumprido (XIX) = (XVIII) (Quando valor for inferior a zero)	
<b>PERCENTUAL DA RECEITA DE IMPOSTOS E TRANSFERÊNCIAS CONSTITUCIONAIS E LEGAIS APLICADO EM ASPS (XVI / III)*100 (mínimo de 15% conforme LC n° 141/2012 ou % da Lei Orgânica Municipal)</b>	13,28

<u>CONTROLE DO VALOR REFERENTE AO PERCENTUAL MÍNIMO NÃO CUMPRIDO EM EXERCÍCIOS ANTERIORES PARA FINS DE APLICAÇÃO DOS RECURSOS VINCULADOS CONFORME ARTIGOS 25 E 26 DA LC 141/2012</u>	LIMITE NÃO CUMPRIDO				
	Saldo Inicial (2023)	Despesas Custeadas no Exercício de Referência			Saldo Final (não aplicado) <sup>1</sup> (l) = (h - (i ou j))
		Empenhadas (i)	Liquidadas (j)	Pagas (k)	
Diferença de limite não cumprido em 2023					
Diferença de limite não cumprido em 2022	0,00	0,00	0,00	0,00	0,00
Diferença de limite não cumprido em Exercícios Anteriores	0,00	0,00	0,00	0,00	0,00
<b>TOTAL DA DIFERENÇA DE LIMITE NÃO CUMPRIDO EM EXERCÍCIOS ANTERIORES (XX)</b>	<b>0,00</b>	<b>0,00</b>	<b>0,00</b>	<b>0,00</b>	<b>0,00</b>

EXECUÇÃO DE RESTOS A PAGAR										
EXERCÍCIO DO EMPENHO <sup>2</sup>	Valor Mínimo para aplicação em ASPS (m)	Valor aplicado em ASPS no exercício (n)	Valor aplicado além do limite mínimo (o) = (n - m), se < 0, então (o) = 0	Total inscrito em RP no exercício (p)	RPNP Inscritos Indevidamente no Exercício sem Disponibilidade Financeira q = (XIII d)	Valor inscrito em RP considerado no Limite (r) = (p - (o + q), se < 0, então (r) = (0)	Total de RP pagos (s)	Total de RP a pagar (t)	Total de RP cancelados ou prescritos (u)	Diferença entre o valor aplicado além do limite e o total de RP cancelados (v) = ((o + q) - u)
Empenhos de 2023										
Empenhos de 2022										
Empenhos de 2021										
Empenhos de 2020										
Empenhos de 2019 e anteriores										

<b>TOTAL DOS RESTOS A PAGAR CANCELADOS OU PRESCRITOS ATÉ O FINAL DO EXERCÍCIO ATUAL QUE AFETARAM O CUMPRIMENTO DO LIMITE (XXI)</b>	
<b>TOTAL DOS RESTOS A PAGAR CANCELADOS OU PRESCRITOS ATÉ O FINAL DO EXERCÍCIO ANTERIOR QUE AFETARAM O CUMPRIMENTO DO LIMITE (XXII)</b>	
<b>TOTAL DOS RESTOS A PAGAR CANCELADOS OU PRESCRITOS NO EXERCÍCIO ATUAL QUE AFETARAM O CUMPRIMENTO DO LIMITE (XXIII) = (XXI - XXII)</b>	<b>0,00</b>

<u>CONTROLE DE RESTOS A PAGAR CANCELADOS OU PRESCRITOS CONSIDERADOS PARA FINS DE APLICAÇÃO DA DISPONIBILIDADE DE CAIXA CONFORME ARTIGO 24§ 1º e 2º DA LC 141/2012</u>	RESTOS A PAGAR CANCELADOS OU PRESCRITOS				
	Saldo Inicial (w)	Despesas Custeadas no Exercício de Referência			Saldo Final (não aplicado) <sup>1</sup> (aa) = (w - (x ou y))
		Empenhadas (x)	Liquidadas (y)	Pagas (z)	
Restos a pagar cancelados ou prescritos em 2023 a serem compensados					
Restos a pagar cancelados ou prescritos em 2022 a serem compensados					
Restos a pagar cancelados ou prescritos em exercícios anteriores a serem compensados					
<b>TOTAL DE RESTOS A PAGAR CANCELADOS OU PRESCRITOS A COMPENSAR (XXVII)</b>					

RECEITAS ADICIONAIS PARA O FINANCIAMENTO DA SAÚDE NÃO COMPUTADAS NO CÁLCULO DO MÍNIMO	PREVISÃO INICIAL	PREVISÃO ATUALIZADA (a)	RECEITAS REALIZADAS	
			Até o Bimestre (b)	% (b/a)x100
RECEITAS DE TRANSFERÊNCIAS PARA A SAÚDE (XXVIII)	16.569.000,00	16.569.000,00	525.798,74	3,17
Proveniente da União	14.434.000,00	14.434.000,00	520.281,46	3,60
Proveniente dos Estados	2.135.000,00	2.135.000,00	5.517,28	0,26
Proveniente de outros Municípios	0,00	0,00	0,00	0,00
RECEITA DE OPERAÇÕES DE CRÉDITO INTERNAS E EXTERNAS VINCULADAS A SAÚDE (XXIX)	0,00	0,00	0,00	0,00
OUTRAS RECEITAS (XXX)	244.700,00	244.700,00	23.784,47	9,72
<b>TOTAL DE RECEITAS ADICIONAIS PARA FINANCIAMENTO DA SAÚDE (XXXI) = (XXVIII + XXIX + XXX)</b>	<b>16.813.700,00</b>	<b>16.813.700,00</b>	<b>549.583,21</b>	<b>3,27</b>



DESPESAS COM SAÚDE NÃO COMPUTADAS NO CÁLCULO DO MÍNIMO									
DESPESAS COM SAUDE POR SUBFUNÇÕES E CATEGORIA ECONÔMICA NÃO COMPUTADAS NO CÁLCULO DO MÍNIMO	DOTAÇÃO INICIAL	DOTAÇÃO ATUALIZADA (c)	DESPESAS EMPENHADAS		DESPESAS LIQUIDADAS		DESPESAS PAGAS		Inscritas em Restos a Pagar não Processados
			Até o bimestre (d)	% (d/c) x 100	Até o bimestre (e)	% (e/c) x 100	Até o bimestre (f)	% (f/c) x 100	
<b>ATENÇÃO BÁSICA (XXXII)</b>	<b>4.029.880,00</b>	<b>3.997.700,00</b>	<b>3.182.305,18</b>	<b>79,60</b>	<b>587.245,65</b>	<b>14,69</b>	<b>587.245,65</b>	<b>14,69</b>	<b>0,00</b>
Despesas Correntes	3.801.300,00	3.957.420,00	3.182.305,18	80,41	587.245,65	14,84	587.245,65	14,84	0,00
Despesas de Capital	228.580,00	40.280,00	0,00	0,00	0,00	0,00	0,00	0,00	0,00
<b>ASSISTÊNCIA HOSPITALAR E AMBULATORIAL (XXXIII)</b>	<b>435.200,00</b>	<b>391.200,00</b>	<b>172.051,20</b>	<b>43,98</b>	<b>37.697,19</b>	<b>9,64</b>	<b>37.697,19</b>	<b>9,64</b>	<b>0,00</b>
Despesas Correntes	376.800,00	332.800,00	172.051,20	51,70	37.697,19	11,33	37.697,19	11,33	0,00
Despesas de Capital	58.400,00	58.400,00	0,00	0,00	0,00	0,00	0,00	0,00	0,00
<b>SUPORTE PROFILÁTICO E TERAPÊUTICO (XXXIV)</b>	<b>1.200,00</b>	<b>1.200,00</b>	<b>0,00</b>	<b>0,00</b>	<b>0,00</b>	<b>0,00</b>	<b>0,00</b>	<b>0,00</b>	<b>0,00</b>
Despesas Correntes	1.200,00	1.200,00	0,00	0,00	0,00	0,00	0,00	0,00	0,00
Despesas de Capital	0,00	0,00	0,00	0,00	0,00	0,00	0,00	0,00	0,00
<b>VIGILÂNCIA SANITÁRIA (XXXV)</b>	<b>208.900,00</b>	<b>218.500,00</b>	<b>202.080,00</b>	<b>92,49</b>	<b>40.443,60</b>	<b>18,51</b>	<b>40.443,60</b>	<b>18,51</b>	<b>0,00</b>
Despesas Correntes	205.800,00	215.400,00	202.080,00	93,82	40.443,60	18,78	40.443,60	18,78	0,00
Despesas de Capital	3.100,00	3.100,00	0,00	0,00	0,00	0,00	0,00	0,00	0,00
<b>VIGILÂNCIA EPIDEMIOLÓGICA (XXXVI)</b>	<b>0,00</b>	<b>0,00</b>	<b>0,00</b>	<b>0,00</b>	<b>0,00</b>	<b>0,00</b>	<b>0,00</b>	<b>0,00</b>	<b>0,00</b>
Despesas Correntes	0,00	0,00	0,00	0,00	0,00	0,00	0,00	0,00	0,00
Despesas de Capital	0,00	0,00	0,00	0,00	0,00	0,00	0,00	0,00	0,00
<b>ALIMENTAÇÃO E NUTRIÇÃO (XXXVII)</b>	<b>0,00</b>	<b>0,00</b>	<b>0,00</b>	<b>0,00</b>	<b>0,00</b>	<b>0,00</b>	<b>0,00</b>	<b>0,00</b>	<b>0,00</b>
Despesas Correntes	0,00	0,00	0,00	0,00	0,00	0,00	0,00	0,00	0,00
Despesas de Capital	0,00	0,00	0,00	0,00	0,00	0,00	0,00	0,00	0,00
<b>OUTRAS SUBFUNÇÕES (XXXVIII)</b>	<b>248.040,00</b>	<b>169.760,00</b>	<b>800,00</b>	<b>0,47</b>	<b>396,00</b>	<b>0,23</b>	<b>396,00</b>	<b>0,23</b>	<b>0,00</b>
Despesas Correntes	157.720,00	157.120,00	800,00	0,51	396,00	0,25	396,00	0,25	0,00
Despesas de Capital	90.320,00	12.640,00	0,00	0,00	0,00	0,00	0,00	0,00	0,00
<b>TOTAL DAS DESPESAS NÃO COMPUTADAS NO CÁLCULO DO MÍNIMO (XXXIX) = (XXXII + XXXIII + XXXIV + XXXV + XXXVI + XXXVII + XXXVIII)</b>	<b>4.923.220,00</b>	<b>4.778.360,00</b>	<b>3.557.236,38</b>	<b>74,44</b>	<b>665.782,44</b>	<b>13,93</b>	<b>665.782,44</b>	<b>13,93</b>	<b>0,00</b>


DESPESAS TOTAIS COM SAÚDE	DOTAÇÃO INICIAL	DOTAÇÃO ATUALIZADA (c)	DESPESAS EMPENHADAS		DESPESAS LIQUIDADAS		DESPESAS PAGAS		Inscritas em Restos a Pagar não Processados (g)
			Até o bimestre (d)	% (d/c) x 100	Até o bimestre (e)	% (e/c) x 100	Até o bimestre (f)	% (f/c) x 100	
ATENÇÃO BÁSICA (XL) = (IV + XXXII)	4.808.940,00	4.296.920,00	3.405.002,86	79,24	614.932,85	14,31	614.932,85	14,31	0,00
ASSISTÊNCIA HOSPITALAR E AMBULATORIAL (XLI) = (V + XXXIII)	587.800,00	543.800,00	199.681,20	36,72	51.191,19	9,41	51.191,19	9,41	0,00
SUPORTE PROFILÁTICO E TERAPÊUTICO (XLII) = (VI + XXXIV)	1.500,00	1.500,00	0,00	0,00	0,00	0,00	0,00	0,00	0,00
VIGILÂNCIA SANITÁRIA (XLIII) = (VII + XXXV)	259.800,00	269.400,00	237.080,00	88,00	40.443,60	15,01	40.443,60	15,01	0,00
VIGILÂNCIA EPIDEMIOLÓGICA (XLIV) = (VIII + XXXVI)	0,00	0,00	0,00	0,00	0,00	0,00	0,00	0,00	0,00
ALIMENTAÇÃO E NUTRIÇÃO (XLV) = (XIX + XXXVII)	0,00	0,00	0,00	0,00	0,00	0,00	0,00	0,00	0,00
OUTRAS SUBFUNÇÕES (XLVI) = (X + XXXVIII)	4.552.510,00	5.098.930,00	4.469.298,30	87,65	768.536,56	15,07	762.336,56	14,95	0,00
<b>TOTAL DAS DESPESAS COM SAÚDE (XLVII) = (XI + XXXIX)</b>	<b>10.210.550,00</b>	<b>10.210.550,00</b>	<b>8.311.062,36</b>	<b>81,40</b>	<b>1.475.104,20</b>	<b>14,45</b>	<b>1.468.904,20</b>	<b>14,39</b>	<b>0,00</b>

Notas:

<sup>1</sup>Nos cinco primeiros bimestres do exercício, o acompanhamento será feito com base na despesa liquidada. No último bimestre do exercício, o valor deverá corresponder ao total da despesa empenhada.



533.447.905-87 - CLAUDIO DINISIO NASCIMENTO  
PREFEITO



116.567.786-72 - JOSE VALMIR DOS PASSOS CRC: 4111/SE  
TÉCNICO EM CONTABILIDADE



PREFEITURA MUN DE JAPOATA  
 PRAÇA DA MATRIZ, 467, CENTRO  
 CEP: 49.050-000  
 CNPJ: 13.115.910/0001-61

RELATÓRIO RESUMIDO DA EXECUÇÃO ORÇAMENTÁRIA  
**DEMONSTRATIVO DAS PARCERIAS PÚBLICO-PRIVADAS**  
 ORÇAMENTO FISCAL E DA SEGURIDADE SOCIAL  
**1º BIMESTRE DE 2023**

RREO - Anexo 13 (Lei nº 11.079, de 30.12.2004, arts. 22, 25 e 28)

Em reais

IMPACTOS DAS CONTRATAÇÕES DE PPP	SALDO TOTAL EM 31 DE DEZEMBRO DO EXERCÍCIO ANTERIOR		SALDO FINAL								
			Até o Bimestre								
TOTAL DE ATIVOS											
Ativos Constituídos pela SPE											
TOTAL DE PASSIVOS											
Obrigações decorrentes de Ativos Constituídos pela SPE											
Provisões de PPP											
Outros Passivos											
ATOS POTENCIAIS PASSIVOS											
Obrigações Contratuais											
Riscos não Provisionados											
Garantias Concedidas											
Outros Passivos Contingentes											
DESPESAS DE PPP	EXERCÍCIO ANTERIOR	EXERCÍCIO CORRENTE	<EC + 1>	<EC + 2>	<EC + 3>	<EC + 4>	<EC + 5>	<EC + 6>	<EC + 7>	<EC + 8>	<EC + 9>
DO ENTE FEDERADO, EXCETO ESTATAIS NÃO DEPENDENTES (I) = (I.1 + I.2)											
Contratadas (I.1)											
...											
...											
A contratar (I.2)											
...											
...											
DAS ESTATAIS NÃO-DEPENDENTES (II) = (II.1 + II.2)											
Contratadas (II.1)											
...											
...											
A contratar (II.2)											
...											
...											
TOTAL DAS DESPESAS DE PPP (III) = (I + II)											
RECEITA CORRENTE LÍQUIDA (RCL) (IV)											
TOTAL DAS DESPESAS CONSIDERADAS PARA O LIMITE (I)											
TOTAL DAS DESPESAS CONSIDERADAS PARA O LIMITE / RCL (%) (V) = (I / IV)											

NOTA:

533.447.905-87 - CLAUDIO DINISIO NASCIMENTO  
 PREFEITO

116.567.786-72 - JOSÉ VALMIR DOS PASSOS CRC: 4111/SE  
 TÉCNICO EM CONTABILIDADE



PREFEITURA MUN DE JAPOATA  
 PRAÇA DA MATRIZ, 467, CENTRO  
 CEP: 49.050-000  
 CNPJ: 13.115.910/0001-61

**RELATÓRIO RESUMIDO DA EXECUÇÃO ORÇAMENTÁRIA**  
**DEMONSTRATIVO SIMPLIFICADO DO RELATÓRIO RESUMIDO DA EXECUÇÃO ORÇAMENTÁRIA**  
**1º BIMESTRE DE 2023**

RREO - Anexo XIV (LRF, Art. 48)

Em Reais

<b>BALANÇO ORÇAMENTÁRIO</b>	<b>Até o Bimestre</b>
<b>RECEITAS</b>	
Previsão Inicial	61.000.000,00
Previsão Atualizada	61.000.000,00
Receitas Realizadas	11.697.604,78
Déficit Orçamentário	
Saldos de Exercícios Anteriores (Utilizados para Créditos Adicionais)	
<b>DESPESAS</b>	
Dotação Inicial	61.000.000,00
Créditos Adicionais	0,00
Dotação Atualizada	61.000.000,00
Despesas Empenhadas	50.992.249,88
Despesas Liquidadas	10.464.341,22
Despesas Pagas	9.952.931,98
Superávit Orçamentário	1.233.263,56
<b>DESPESAS POR FUNÇÃO/SUBFUNÇÃO</b>	<b>Até o Bimestre</b>
Despesas Empenhadas	50.992.249,88
Despesas Liquidadas	10.464.341,22
<b>RECEITA CORRENTE LÍQUIDA - RCL</b>	<b>Até o Bimestre</b>
Receita Corrente Líquida	65.969.429,08
Receita Corrente Líquida Ajustada para Cálculo dos Limites de Endividamento	63.751.433,08

FONTE: Sistema Gestor Ágape Sistemas, Unidade Responsável: PREFEITURA MUN DE JAPOATA



PREFEITURA MUN DE JAPOATA  
 PRAÇA DA MATRIZ, 467, CENTRO  
 CEP: 49.050-000  
 CNPJ: 13.115.910/0001-61

**RELATÓRIO RESUMIDO DA EXECUÇÃO ORÇAMENTÁRIA**  
**DEMONSTRATIVO SIMPLIFICADO DO RELATÓRIO RESUMIDO DA EXECUÇÃO ORÇAMENTÁRIA**  
**1º BIMESTRE DE 2023**

RREO - Anexo XIV (LRF, Art. 48)

Em Reais

Receita Corrente Líquida Ajustada para Cálculo dos Limites da Despesa com Pessoal				63.751.433,08
<b>RECEITAS E DESPESAS DO REGIME PRÓPRIO DE PREVIDÊNCIA DOS SERVIDORES E DO SISTEMA DE PROTEÇÃO SOCIAL DOS MILITARES</b>	<b>Até o Bimestre</b>			
Regime Próprio de Previdência dos Servidores - PLANO PREVIDENCIÁRIO				
Receitas Previdenciárias Realizadas				
Despesas Previdenciárias Empenhadas				
Despesas Previdenciárias Liquidadas				
Despesas Previdenciárias Pagas				
Resultado Previdenciário				
Regime Próprio de Previdência dos Servidores - PLANO FINANCEIRO				
Receitas Previdenciárias Realizadas				
Despesas Previdenciárias Empenhadas				
Despesas Previdenciárias Liquidadas				
Despesas Previdenciárias Pagas				
Resultado Previdenciário				
Sistema de Proteção Social dos Militares - Inativos e Pensionistas				
Receitas Previdenciárias Realizadas				
Despesas Previdenciárias Empenhadas				
Despesas Previdenciárias Liquidadas				
Despesas Previdenciárias Pagas				
Resultado Previdenciário				
<b>RESULTADOS NOMINAL E PRIMÁRIO</b>	<b>META FIXADA NO ANEXO DE METAS FISCAIS DA LDO (A)</b>	<b>RESULTADO APURADO ATÉ O BIMESTRE (B)</b>	<b>% EM RELAÇÃO À META (B/A)</b>	
RESULTADO PRIMÁRIO (SEM RPPS) - Acima da Linha	991.000,00	215.993,76	0,22	
RESULTADO NOMINAL (SEM RPPS) - Abaixo da Linha	118.000,00	1.540.692,38	13,06	



PREFEITURA MUN DE JAPOATA  
 PRAÇA DA MATRIZ, 467, CENTRO  
 CEP: 49.050-000  
 CNPJ: 13.115.910/0001-61

**RELATÓRIO RESUMIDO DA EXECUÇÃO ORÇAMENTÁRIA  
 DEMONSTRATIVO SIMPLIFICADO DO RELATÓRIO RESUMIDO DA EXECUÇÃO ORÇAMENTÁRIA  
 1º BIMESTRE DE 2023**

RREO - Anexo XIV (LRF, Art. 48)

Em Reais

RESTOS A PAGAR A PAGAR POR PODER E MINISTÉRIO PÚBLICO	INSCRIÇÃO	CANCELAMENTO ATÉ O BIMESTRE	PAGAMENTO ATÉ O BIMESTRE	SALDO A PAGAR
Poder Executivo	1.858.186,75	0,00	1.344.722,70	513.464,05
Poder Legislativo	0,00	0,00	0,00	0,00
Poder Judiciário	0,00	0,00	0,00	0,00
RESTOS A PAGAR NÃO-PROCESSADOS	1.777.234,06	0,00	330.928,83	1.446.305,23
Poder Executivo	1.777.234,06	0,00	330.928,83	1.446.305,23
Poder Legislativo	0,00	0,00	0,00	0,00
Poder Judiciário	0,00	0,00	0,00	0,00
DESPESAS COM MANUTENÇÃO E DESENVOLVIMENTO DO ENSINO	VALOR APURADO ATÉ O BIMESTRE	LIMITES CONSTITUCIONAIS ANUAIS		
		% MÍNIMO A APLICAR NO EXERCÍCIO	% APLICADO ATÉ O BIMESTRE	
Mínimo Anual de <18% / 25%> das Receitas de Impostos na Manutenção e Desenvolvimento do Ensino	1.227.890,64	25,00		20,15
Mínimo Anual de 70% do FUNDEB na Remuneração dos Profissionais da Educação Básica	3.327.825,03	70,00		78,87
Percentual de 50% da Complementação da União ao FUNDEB (VAAT) na Educação Infantil	51.874,00	50,00		9,15
Mínimo de 15% da Complementação da União ao FUNDEB (VAAT) em Despesas de Capital	29.950,00	15,00		5,28
RECEITAS DE OPERAÇÕES DE CRÉDITO E DESPESAS DE CAPITAL	VALOR APURADO ATÉ O BIMESTRE	SALDO NÃO REALIZADO		
Receita de Operação de Crédito		0,00		0,00
Despesa de Capital Líquida		0,00		0,00
PROJEÇÃO ATUARIAL DOS REGIMES DE PREVIDÊNCIA E DO SISTEMA DE PROTEÇÃO SOCIAL DOS MILITARES	EXERCÍCIO	10º EXERCÍCIO	20º EXERCÍCIO	35º EXERCÍCIO
Plano Previdenciário				
Receitas Previdenciárias				
Despesas Previdenciárias				



PREFEITURA MUN DE JAPOATA  
 PRAÇA DA MATRIZ, 467, CENTRO  
 CEP: 49.050-000  
 CNPJ: 13.115.910/0001-61

**RELATÓRIO RESUMIDO DA EXECUÇÃO ORÇAMENTÁRIA**  
**DEMONSTRATIVO SIMPLIFICADO DO RELATÓRIO RESUMIDO DA EXECUÇÃO ORÇAMENTÁRIA**  
**1º BIMESTRE DE 2023**

RREO - Anexo XIV (LRF, Art. 48)

Em Reais

Resultado Previdenciário				
Plano Financeiro				
Receitas Previdenciárias				
Despesas Previdenciárias				
Resultado Previdenciário				
Pensões e Inativos Militares				
Receitas de Contribuições				
Despesas com Pensões e Inativos				
Resultado Associado às Pensões e aos Inativos Militares				
<b>RECEITA DA ALIENAÇÃO DE ATIVOS E APLICAÇÃO DOS RECURSOS</b>	<b>VALOR APURADO ATÉ O BIMESTRE</b>	<b>SALDO A REALIZAR</b>		
Receita de Capital Resultante da Alienação de Ativos	0,00	0,00		
Aplicação dos Recursos da Alienação de Ativos	0,00	0,00		
<b>DESPESAS COM AÇÕES E SERVIÇOS PÚBLICOS DE SAÚDE</b>	<b>VALOR APURADO ATÉ O BIMESTRE</b>	<b>LIMITES CONSTITUCIONAIS ANUAIS</b>		
		<b>% MÍNIMO A APLICAR NO EXERCÍCIO</b>	<b>% APLICADO ATÉ O BIMESTRE</b>	
Despesas com Ações e Serviços Públicos de Saúde executadas com recursos de impostos	809.321,76	15,00	13,28	
<b>DESPESAS DE CARÁTER CONTINUADO DERIVADAS DE PPP</b>	<b>VALOR APURADO NO EXERCÍCIO CORRENTE</b>			
Total das Despesas / RCL (%)				

533.447.905-87 - CLAUDIO DINISIO NASCIMENTO  
 PREFEITO

116.567.786-72 - JOSE VALMIR DOS PASSOS CRC: 4111/SE  
 TÉCNICO EM CONTABILIDADE