



PREFEITURA MUN DE JAPOATA
PRAÇA DA MATRIZ, 467, CENTRO
CEP: 49.050-000
CNPJ: 13.115.910/0001-61

RELATÓRIO RESUMIDO DA EXECUÇÃO ORÇAMENTÁRIA - CONSOLIDADO
BALANÇO ORÇAMENTÁRIO
ORÇAMENTO FISCAL E DA SEGURIDADE SOCIAL
1º BIMESTRE DE 2021

RREO - Anexo 1 (LRF, Art. 52, inciso I, alíneas "a" e "b" do inciso II e §1º)

RECEITAS	PREVISÃO INICIAL	PREVISÃO ATUALIZADA (A)	RECEITAS REALIZADAS				SALDO (A-C)
			No Bimestre (B)	% (B/A)	Até o Bimestre (C)	% (C/A)	
RECEITAS (EXCETO INTRA-ORÇAMENTÁRIAS) (I)	53.000.000,00	53.000.000,00	8.181.595,35	15.44 %	8.181.595,35	15.44 %	44.818.404,65
RECEITAS CORRENTES	51.708.360,39	51.708.360,39	8.181.595,35	15.82 %	8.181.595,35	15.82 %	43.526.765,04
IMPOSTOS, TAXAS E CONTRIBUIÇÕES DE MELHORIA	1.471.420,54	1.471.420,54	267.838,83	18.20 %	267.838,83	18.20 %	1.203.581,71
IMPOSTOS	1.413.120,54	1.413.120,54	256.162,94	18.13 %	256.162,94	18.13 %	1.156.957,60
TAXAS	58.300,00	58.300,00	11.675,89	20.03 %	11.675,89	20.03 %	46.624,11
RECEITAS DE CONTRIBUIÇÕES	31.312,30	31.312,30	40.618,90	129.72 %	40.618,90	129.72 %	-9.306,60
CONTRIBUIÇÃO PARA O CUSTEIO DO SERVIÇO DE ILUMINAÇÃO PÚBLICA	31.312,30	31.312,30	40.618,90	129.72 %	40.618,90	129.72 %	-9.306,60
RECEITAS PATRIMONIAIS	295.754,86	295.754,86	2.174,31	0.74 %	2.174,31	0.74 %	293.580,55
RECEITAS DE VALORES MOBILIÁRIOS	295.754,86	295.754,86	2.174,31	0.74 %	2.174,31	0.74 %	293.580,55
TRANSFERÊNCIAS CORRENTES	49.870.242,69	49.870.242,69	7.867.180,21	15.78 %	7.867.180,21	15.78 %	42.003.062,48
TRANSFERÊNCIAS DA UNIÃO E DE SUAS ENTIDADES	29.582.622,69	29.582.622,69	4.161.667,07	14.07 %	4.161.667,07	14.07 %	25.420.955,62
TRANSF. DOS ESTADOS E DO DISTRITO FEDERAL E DE SUAS ENTIDADES	5.287.620,00	5.287.620,00	739.345,90	13.98 %	739.345,90	13.98 %	4.548.274,10
TRANSF. DE OUTRAS INSTITUIÇÕES PÚBLICAS	15.000.000,00	15.000.000,00	2.966.167,24	19.77 %	2.966.167,24	19.77 %	12.033.832,76
OUTRAS RECEITAS CORRENTES	39.630,00	39.630,00	3.783,10	9.55 %	3.783,10	9.55 %	35.846,90
INDENIZAÇÕES, RESTITUIÇÕES E RESSARCIMENTOS	1.210,00	1.210,00	0,00	0.00 %	0,00	0.00 %	1.210,00
DEMAIS RECEITAS CORRENTES	38.420,00	38.420,00	3.783,10	9.85 %	3.783,10	9.85 %	34.636,90
RECEITAS DE CAPITAL	1.291.639,61	1.291.639,61	0,00	0.00 %	0,00	0.00 %	1.291.639,61
TRANSFERÊNCIAS DE CAPITAL	1.291.639,61	1.291.639,61	0,00	0.00 %	0,00	0.00 %	1.291.639,61
TRANSFERÊNCIAS DA UNIÃO E DE SUAS ENTIDADES	1.146.839,61	1.146.839,61	0,00	0.00 %	0,00	0.00 %	1.146.839,61
TRANSFERÊNCIAS INTERGOVERNAMENTAIS	144.800,00	144.800,00	0,00	0.00 %	0,00	0.00 %	144.800,00
RECEITAS (INTRA-ORÇAMENTÁRIAS) (II)	0,00	0,00	0,00	0 %	0,00	0 %	0,00
SUBTOTAL DAS RECEITAS (III) = (I + II)	53.000.000,00	53.000.000,00	8.181.595,35	15.44 %	8.181.595,35	15.44 %	44.818.404,65



PREFEITURA MUN DE JAPOATA
 PRAÇA DA MATRIZ, 467, CENTRO
 CEP: 49.050-000
 CNPJ: 13.115.910/0001-61

RELATÓRIO RESUMIDO DA EXECUÇÃO ORÇAMENTÁRIA - CONSOLIDADO
BALANÇO ORÇAMENTÁRIO
 ORÇAMENTO FISCAL E DA SEGURIDADE SOCIAL
1º BIMESTRE DE 2021

RREO - Anexo 1 (LRF, Art. 52, inciso I, alíneas "a" e "b" do inciso II e §1º)

RECEITAS	PREVISÃO INICIAL	PREVISÃO ATUALIZADA (A)	RECEITAS REALIZADAS				SALDO (A-C)
			No Bimestre (B)	% (B/A)	Até o Bimestre (C)	% (C/A)	
OPERAÇÕES DE CRÉDITO / REFINANCIAMENTO (IV)	0,00	0,00	0,00	0 %	0,00	0 %	0,00
Operações de Crédito - Mercado Interno	0,00	0,00	0,00	0 %	0,00	0 %	0,00
Mobiliária	0,00	0,00	0,00	0 %	0,00	0 %	0,00
Contratual	0,00	0,00	0,00	0 %	0,00	0 %	0,00
Operações de Crédito - Mercado Externo	0,00	0,00	0,00	0 %	0,00	0 %	0,00
Mobiliária	0,00	0,00	0,00	0 %	0,00	0 %	0,00
Contratual	0,00	0,00	0,00	0 %	0,00	0 %	0,00
TOTAL DAS RECEITAS (V)=(III + IV)	53.000.000,00	53.000.000,00	8.181.595,35	15,44 %	8.181.595,35	15,44 %	44.818.404,65
DÉFICIT (VI)					0,00		
TOTAL COM DÉFICIT (VII) = (V + VI)	53.000.000,00	53.000.000,00	8.181.595,35		8.181.595,35		44.818.404,65
SALDOS DE EXERCÍCIOS ANTERIORES	0,00	0,00			0,00		
Recursos Arrecadados em Exercícios Anteriores - RPPS	0,00	0,00					
Superávit Financeiro Utilizado para Créditos Adicionais	0,00	0,00			0,00		

DESPESAS	DOTAÇÃO INICIAL (D)	DOTAÇÃO ATUALIZADA (E)	DESPESA EMPENHADA		SALDO G = (E-F)	DESPESA LIQUIDADADA		SALDO I = (E-H)	DESPESAS PAGAS ATÉ O BIMESTRE (J)
			No Bimestre	Até o Bimestre (F)		No Bimestre	Até o Bimestre (H)		
Despesas Correntes	41.624.345,13	42.776.725,14	24.969.230,97	24.969.230,97	17.807.494,17	5.536.610,63	5.536.610,63	37.240.114,51	4.861.628,07
Pessoal e Encargos Sociais	26.087.904,67	27.333.953,59	20.448.925,60	20.448.925,60	6.885.027,99	4.386.519,37	4.386.519,37	22.947.434,22	3.771.372,24



PREFEITURA MUN DE JAPOATA
 PRAÇA DA MATRIZ, 467, CENTRO
 CEP: 49.050-000
 CNPJ: 13.115.910/0001-61

RELATÓRIO RESUMIDO DA EXECUÇÃO ORÇAMENTÁRIA - CONSOLIDADO
BALANÇO ORÇAMENTÁRIO
 ORÇAMENTO FISCAL E DA SEGURIDADE SOCIAL
1º BIMESTRE DE 2021

RREO - Anexo 1 (LRF, Art. 52, inciso I, alíneas "a" e "b" do inciso II e §1º)

DESPESAS	DOTAÇÃO INICIAL (D)	DOTAÇÃO ATUALIZADA (E)	DESPESA EMPENHADA		SALDO G = (E-F)	DESPESA LIQUIDADADA		SALDO I =(E-H)	DESPESAS PAGAS ATÉ O BIMESTRE (J)
			No Bimestre	Até o Bimestre (F)		No Bimestre	Até o Bimestre (H)		
AMORTIZAÇÃO DA DÍVIDA INTERNA	0,00	0,00	0,00	0,00	0,00	0,00	0,00	0,00	0,00
DÍVIDA MOBILIÁRIA	0,00	0,00	0,00	0,00	0,00	0,00	0,00	0,00	0,00
OUTRAS DÍVIDAS	0,00	0,00	0,00	0,00	0,00	0,00	0,00	0,00	0,00
AMORTIZAÇÃO DA DÍVIDA EXTERNA	0,00	0,00	0,00	0,00	0,00	0,00	0,00	0,00	0,00
DÍVIDA MOBILIÁRIA	0,00	0,00	0,00	0,00	0,00	0,00	0,00	0,00	0,00
OUTRAS DÍVIDAS	0,00	0,00	0,00	0,00	0,00	0,00	0,00	0,00	0,00
TOTAL DAS DESPESAS (XII) = (X + XI)	53.000.000,00	53.000.000,00	25.586.046,39	25.586.046,39	27.413.953,61	5.949.547,98	5.949.547,98	47.050.452,02	5.274.565,42
SUPERÁVIT (XIII)				0,00			2.232.047,37		2.907.029,93
TOTAL COM SUPERÁVIT (XIV) = (XII + XIII)	53.000.000,00	53.000.000,00	25.586.046,39	25.586.046,39	27.413.953,61	5.949.547,98	8.181.595,35	47.050.452,02	8.181.595,35
RESERVA DO RPPS	0,00	0,00			0,00			0,00	

Obs: As receitas correntes estão lançadas pelo valor líquido das deduções.

Manual de Demonstrativos Fiscais - 8ª edição - pág. 142.

533.447.905-87 -

Claudio Dinisio Nascimento
Claudio Dinisio Nascimento
 Prefeito Municipal

116.567.785-72 -

José Valmir dos Passos
JOSÉ VALMIR DOS PASSOS CRC: 4111/SE
 TÉCNICO EM CONTABILIDADE



PREFEITURA MUN DE JAPOATA
PRAÇA DA MATRIZ, 467, CENTRO
CEP: 49.050-000
CNPJ: 13.115.910/0001-61

RELATÓRIO RESUMIDO DA EXECUÇÃO ORÇAMENTÁRIA - CONSOLIDADO
DEMONSTRATIVO DA EXECUÇÃO DAS DESPESAS POR FUNÇÃO E SUBFUNÇÃO
ORÇAMENTO FISCAL E DA SEGURIDADE SOCIAL
1º BIMESTRE DE 2021

LRF , Art 52, inciso II, alinea "c" - Anexo II

Em Reais

FUNÇÃO/SUBFUNÇÃO	DOTAÇÃO INICIAL	DOTAÇÃO ATUALIZADA (A)	DESPESA EMPENHADA			SALDO (C) = (A - B)	DESPESA LIQUIDADADA			SALDO (E) = (A - D)	INSCRITAS EM RESTOS A PAGAR NÃO PROCESSADOS (F)
			No Bimestre	Até o Bimestre (B)	%		No Bimestre	Até o Bimestre (D)	%		
DESPESAS (EXCETO INTRA-ORÇAMENTÁRIAS) (I)	53.000.000,00	53.000.000,00	25.586.046,39	25.586.046,39	100,00	27.413.953,61	5.949.547,98	5.949.547,98	23,25	47.050.452,02	0,00
LEGISLATIVA	1.357.320,50	1.357.320,50	1.159.270,21	1.159.270,21	4,53	198.050,29	195.859,79	195.859,79	0,77	1.161.460,71	0,00
ACAO LEGISLATIVA	1.357.320,50	1.357.320,50	1.159.270,21	1.159.270,21	4,53	198.050,29	195.859,79	195.859,79	3,29	1.161.460,71	0,00
JUDICIARIA	250.601,48	250.601,48	64.200,25	64.200,25	0,25	186.401,23	64.200,25	64.200,25	0,25	186.401,23	0,00
ACAO JUDICIARIA	250.601,48	250.601,48	64.200,25	64.200,25	0,25	186.401,23	64.200,25	64.200,25	1,08	186.401,23	0,00
ADMINISTRACAO	4.902.725,36	5.293.891,63	3.701.621,91	3.701.621,91	14,47	1.592.269,72	1.118.343,59	1.118.343,59	4,37	4.175.548,04	0,00
ADMINISTRAÇÃO GERAL	3.008.725,86	3.232.892,13	2.197.957,84	2.197.957,84	8,59	1.034.934,29	583.174,88	583.174,88	9,80	2.649.717,25	0,00
ADMINISTRACAO FINANCEIRA	1.747.456,40	1.914.456,40	1.396.664,07	1.396.664,07	5,46	517.792,33	515.036,11	515.036,11	8,66	1.399.420,29	0,00
CONTROLE INTERNO	146.543,10	146.543,10	107.000,00	107.000,00	0,42	39.543,10	20.132,60	20.132,60	0,34	126.410,50	0,00
ASSISTENCIA SOCIAL	4.665.860,13	4.665.860,13	1.067.486,98	1.067.486,98	4,17	3.598.373,15	337.761,23	337.761,23	1,32	4.328.098,90	0,00
ASSISTENCIA AO IDOSO	10.248,70	10.248,70	0,00	0,00	0,00	10.248,70	0,00	0,00	0,00	10.248,70	0,00
ASSISTENCIA A CRIANCA E AO ADOLESCENTE	1.010.448,10	1.020.448,10	202.516,00	202.516,00	0,79	817.932,10	51.257,33	51.257,33	0,86	969.190,77	0,00
ASSISTENCIA COMUNITARIA	3.645.163,33	3.635.163,33	864.970,98	864.970,98	3,38	2.770.192,35	286.503,90	286.503,90	4,82	3.348.659,43	0,00
SAUDE	9.297.215,87	9.297.215,87	3.471.579,39	3.471.579,39	13,57	5.825.636,48	953.590,84	953.590,84	3,73	8.343.625,03	0,00
ATENCAO BASICA	8.629.219,20	8.745.219,20	3.386.873,39	3.386.873,39	13,24	5.358.345,81	921.622,44	921.622,44	15,49	7.823.596,76	0,00
ASSISTENCIA HOSPITALAR E AMBULATORIAL	624.379,80	506.379,80	79.246,00	79.246,00	0,31	427.133,80	31.968,40	31.968,40	0,54	474.411,40	0,00
VIGILANCIA EPIDEMIOLOGICA	43.616,87	45.616,87	5.460,00	5.460,00	0,02	40.156,87	0,00	0,00	0,00	45.616,87	0,00
EDUCACAO	20.183.264,46	20.365.264,46	13.262.290,88	13.262.290,88	51,83	7.102.973,58	2.674.679,27	2.674.679,27	10,45	17.690.585,19	0,00
ENSINO FUNDAMENTAL	19.364.262,89	19.546.262,89	13.232.290,88	13.232.290,88	51,72	6.313.972,01	2.674.679,27	2.674.679,27	44,96	16.871.583,62	0,00
EDUCACAO INFANTIL	819.001,57	819.001,57	30.000,00	30.000,00	0,12	789.001,57	0,00	0,00	0,00	819.001,57	0,00
CULTURA	313.653,35	168.246,87	0,00	0,00	0,00	168.246,87	0,00	0,00	0,00	168.246,87	0,00
DIFUSAO CULTURAL	313.653,35	168.246,87	0,00	0,00	0,00	168.246,87	0,00	0,00	0,00	168.246,87	0,00



PREFEITURA MUN DE JAPOATA
PRAÇA DA MATRIZ, 467, CENTRO
CEP: 49.050-000
CNPJ: 13.115.910/0001-61

RELATÓRIO RESUMIDO DA EXECUÇÃO ORÇAMENTÁRIA - CONSOLIDADO
DEMONSTRATIVO DA EXECUÇÃO DAS DESPESAS POR FUNÇÃO E SUBFUNÇÃO
ORÇAMENTO FISCAL E DA SEGURIDADE SOCIAL
1º BIMESTRE DE 2021

LRF , Art 52, inciso II, alinea "c" - Anexo II

Em Reais

FUNÇÃO/SUBFUNÇÃO	DOTAÇÃO INICIAL	DOTAÇÃO ATUALIZADA (A)	DESPESA EMPENHADA			SALDO (C) = (A - B)	DESPESA LIQUIDADADA			SALDO (E) = (A - D)	INSCRITAS EM RESTOS A PAGAR NÃO PROCESSADOS (F)
			No Bimestre	Até o Bimestre (B)	%		No Bimestre	Até o Bimestre (D)	%		
URBANISMO	8.305.601,78	7.979.717,57	1.510.645,91	1.510.645,91	5,90	6.469.071,66	397.917,60	397.917,60	1,56	7.581.799,97	0,00
INFRA-ESTRUTURA URBANA	5.038.970,51	4.929.215,51	0,00	0,00	0,00	4.929.215,51	0,00	0,00	0,00	4.929.215,51	0,00
SERVICOS URBANOS	3.266.631,27	3.050.502,06	1.510.645,91	1.510.645,91	5,90	1.539.856,15	397.917,60	397.917,60	6,69	2.652.584,46	0,00
HABITACAO	83.923,00	83.923,00	0,00	0,00	0,00	83.923,00	0,00	0,00	0,00	83.923,00	0,00
HABITACAO URBANA	83.923,00	83.923,00	0,00	0,00	0,00	83.923,00	0,00	0,00	0,00	83.923,00	0,00
SANEAMENTO	31.105,10	31.105,10	0,00	0,00	0,00	31.105,10	0,00	0,00	0,00	31.105,10	0,00
SANEAMENTO BASICO URBANO	31.105,10	31.105,10	0,00	0,00	0,00	31.105,10	0,00	0,00	0,00	31.105,10	0,00
GESTAO AMBIENTAL	1.365.912,72	1.373.912,72	1.051.411,44	1.051.411,44	4,11	322.501,28	137.211,93	137.211,93	0,54	1.236.700,79	0,00
PRESERVACAO E CONSERVACAO AMBIENTAL	1.251.989,72	1.251.989,72	959.625,44	959.625,44	3,75	292.364,28	122.567,93	122.567,93	2,06	1.129.421,79	0,00
CONTROLE AMBIENTAL	113.923,00	121.923,00	91.786,00	91.786,00	0,36	30.137,00	14.644,00	14.644,00	0,25	107.279,00	0,00
AGRICULTURA	1.070.166,60	1.085.166,60	290.443,31	290.443,31	1,14	794.723,29	67.618,11	67.618,11	0,26	1.017.548,49	0,00
ABASTECIMENTO	58.564,00	58.564,00	0,00	0,00	0,00	58.564,00	0,00	0,00	0,00	58.564,00	0,00
IRRIGACAO	29.282,00	29.282,00	0,00	0,00	0,00	29.282,00	0,00	0,00	0,00	29.282,00	0,00
PROMOCAO DA PRODUCAO AGROPECUARIA	982.320,60	997.320,60	290.443,31	290.443,31	1,14	706.877,29	67.618,11	67.618,11	1,14	929.702,49	0,00
COMERCIO E SERVICOS	266.200,00	266.200,00	0,00	0,00	0,00	266.200,00	0,00	0,00	0,00	266.200,00	0,00
TURISMO	266.200,00	266.200,00	0,00	0,00	0,00	266.200,00	0,00	0,00	0,00	266.200,00	0,00
ENERGIA	95.166,50	95.166,50	7.096,11	7.096,11	0,03	88.070,39	2.365,37	2.365,37	0,01	92.801,13	0,00
ENERGIA ELETRICA	95.166,50	95.166,50	7.096,11	7.096,11	0,03	88.070,39	2.365,37	2.365,37	0,04	92.801,13	0,00
TRANSPORTE	241.740,90	202.564,00	0,00	0,00	0,00	202.564,00	0,00	0,00	0,00	202.564,00	0,00
TRANSPORTE RODOVIARIO	241.740,90	202.564,00	0,00	0,00	0,00	202.564,00	0,00	0,00	0,00	202.564,00	0,00
DESPORTO E LAZER	148.698,68	63.000,00	0,00	0,00	0,00	63.000,00	0,00	0,00	0,00	63.000,00	0,00
DESPORTO COMUNITARIO	148.698,68	63.000,00	0,00	0,00	0,00	63.000,00	0,00	0,00	0,00	63.000,00	0,00



PREFEITURA MUN DE JAPOATA
 PRAÇA DA MATRIZ, 467, CENTRO
 CEP: 49.050-000
 CNPJ: 13.115.910/0001-61

RELATÓRIO RESUMIDO DA EXECUÇÃO ORÇAMENTÁRIA - CONSOLIDADO
DEMONSTRATIVO DA EXECUÇÃO DAS DESPESAS POR FUNÇÃO E SUBFUNÇÃO
 ORÇAMENTO FISCAL E DA SEGURIDADE SOCIAL
1º BIMESTRE DE 2021

LRF , Art 52, inciso II, alinea "c" - Anexo II

Em Reais

FUNÇÃO/SUBFUNÇÃO	DOTAÇÃO INICIAL	DOTAÇÃO ATUALIZADA (A)	DESPESA EMPENHADA			SALDO (C) = (A - B)	DESPESA LIQUIDADADA			SALDO (E) = (A - D)	INSCRITAS EM RESTOS A PAGAR NÃO PROCESSADOS (F)
			No Bimestre	Até o Bimestre (B)	%		No Bimestre	Até o Bimestre (D)	%		
RESERVA DE CONTINGENCIA	420.843,57	420.843,57	0,00	0,00	0,00	420.843,57	0,00	0,00	0,00	420.843,57	0,00
RESERVA DE CONTINGENCIA	420.843,57	420.843,57	0,00	0,00	0,00	420.843,57	0,00	0,00	0,00	420.843,57	0,00
TOTAL (III) = (I + II)	53.000.000,00	53.000.000,00	25.586.046,39	25.586.046,39	100,00	27.413.953,61	5.949.547,98	5.949.547,98	100,00	47.050.452,02	0,00

533.447.905-87 -

Claudio Dinisio Nascimento
Claudio Dinisio Nascimento
 Prefeito Municipal

116.567.785-72 -

Jose Valmir dos Passos
JOSÉ VALMIR DOS PASSOS CRC: 4111/SE
 TÉCNICO EM CONTABILIDADE



Tabela 3.2 - Demonstrativo da Receita Corrente Líquida

PREFEITURA MUN DE JAPOATA
RELATÓRIO RESUMIDO DA EXECUÇÃO ORÇAMENTÁRIA
DEMONSTRATIVO DA RECEITA CORRENTE LÍQUIDA
ORÇAMENTOS FISCAL E DA SEGURIDADE SOCIAL
JANEIRO À FEVEREIRO 2021

RREO - Anexo 3 (LRF, Art. 53, inciso I)

Em Reais


ESPECIFICAÇÃO													TOTAL	PREVISÃO
	Mar/20	Abr/20	Mai/20	Jun/20	Jul/20	Ago/20	Set/20	Out/20	Nov/20	Dez/20	Jan/21	Fev/21	(ULTIMOS 12 MESES)	ATUALIZADA 2021
RECEITAS CORRENTES (I)	3.697.442,05	3.464.446,06	3.716.704,12	3.615.107,20	4.484.994,67	4.166.132,08	3.967.580,28	4.042.034,50	4.061.675,31	5.508.144,51	4.066.622,73	4.844.252,19	49.635.135,70	56.376.555,39
Impostos, Taxas e Contribuições de Melhoria	121.714,32	114.792,56	125.782,35	118.794,09	144.991,35	156.889,08	143.961,16	310.434,65	228.112,88	527.464,05	38.801,17	229.037,66	2.260.775,32	1.471.420,54
IPTU	0,00	0,00	0,00	0,00	0,00	0,00	0,00	0,00	0,00	253,13	248,77	0,00	501,90	94.230,54
ISS	14.537,91	11.558,46	13.080,36	25.597,04	42.418,62	39.309,61	42.650,03	32.559,05	30.652,04	147.939,02	29.685,41	27.405,04	457.392,59	403.300,00
ITBI	0,00	0,00	0,00	0,00	0,00	0,00	0,00	164.464,27	0,00	0,00	685,53	1.862,46	167.012,26	80.590,00
IRRF	96.218,49	89.560,16	98.344,22	86.371,22	100.960,39	115.547,51	99.550,04	109.578,27	194.491,95	378.000,96	372,98	195.902,75	1.564.958,94	835.000,00
Outros Impostos, Taxas e Contribuições de Melhoria	10.957,92	13.673,94	14.357,77	6.825,83	1.612,34	2.031,96	1.761,09	3.833,06	2.968,89	1.210,94	7.808,48	3.867,41	70.909,63	58.300,00
Contribuições	18.906,84	20.331,25	19.093,89	18.332,92	17.072,22	15.650,47	14.828,29	15.109,31	15.644,65	20.111,53	21.052,65	19.566,25	215.700,27	31.312,30
Receita Patrimonial	3.951,65	2.707,33	2.556,39	1.779,28	1.358,27	820,32	582,35	753,46	1.351,73	969,41	928,93	1.245,38	19.004,50	295.754,86
Rendimentos de Aplicação Financeira	3.951,65	2.707,33	2.556,39	1.779,28	1.358,27	820,32	582,35	753,46	1.351,73	969,41	928,93	1.245,38	19.004,50	295.754,86
Outras Receitas Patrimoniais	0,00	0,00	0,00	0,00	0,00	0,00	0,00	0,00	0,00	0,00	0,00	0,00	0,00	0,00
Receita Agropecuária	0,00	0,00	0,00	0,00	0,00	0,00	0,00	0,00	0,00	0,00	0,00	0,00	0,00	0,00
Receita Industrial	0,00	0,00	0,00	0,00	0,00	0,00	0,00	0,00	0,00	0,00	0,00	0,00	0,00	0,00
Receita de Serviços	0,00	0,00	0,00	0,00	0,00	0,00	0,00	0,00	0,00	0,00	0,00	0,00	0,00	0,00
Transferências Correntes	3.552.869,24	3.326.614,92	3.569.271,49	3.476.200,91	4.321.572,83	3.992.772,21	3.808.208,48	3.715.737,08	3.816.566,05	4.959.599,52	4.002.056,88	4.594.402,90	47.135.872,51	54.538.437,69
Cota-Parte do FPM	837.826,59	821.255,53	858.026,10	698.479,28	1.204.106,83	764.877,67	616.115,70	829.043,03	1.098.833,76	1.638.446,00	1.191.707,55	1.562.026,43	12.120.744,47	17.240.000,00
Cota-Parte do ICMS	393.090,82	291.766,48	264.820,46	355.996,10	305.134,57	309.994,67	438.718,62	421.568,19	380.304,45	575.913,23	423.293,56	424.319,34	4.584.920,49	6.000.000,00
Cota-Parte do IPVA	50.630,94	15.186,68	19.537,29	16.960,48	26.770,55	22.443,44	24.200,67	15.949,67	15.274,77	22.450,12	14.591,70	28.604,54	272.600,85	324.775,00
Cota-Parte do ITR	73,54	86,70	6,17	0,00	37,89	143,29	914,35	12.730,70	1.067,11	1.089,83	1.324,88	154,83	17.629,29	9.400,00
Transferências da LC 87/1996	0,00	0,00	0,00	0,00	0,00	0,00	0,00	0,00	0,00	0,00	0,00	0,00	0,00	3.000,00
Transferências da LC 61/1989	185,51	159,02	0,00	145,76	159,02	159,02	0,00	212,02	225,27	251,77	194,75	180,85	1.872,99	3.800,00
Transferências do FUNDEB	1.070.060,69	1.025.442,80	941.893,92	834.953,12	1.006.896,14	942.374,04	988.148,60	1.124.230,86	1.260.264,62	1.521.669,62	1.350.076,82	1.616.090,42	13.682.101,65	15.000.000,00
Outras Transferências Correntes	1.201.001,15	1.172.717,71	1.484.987,55	1.569.666,17	1.778.467,83	1.952.780,08	1.740.110,54	1.312.002,61	1.060.596,07	1.199.778,95	1.020.867,62	963.026,49	16.456.002,77	15.957.462,69
Outras Receitas Correntes	0,00	0,00	0,00	0,00	0,00	0,00	0,00	0,00	0,00	0,00	3.783,10	0,00	3.783,10	39.630,00
DEDUÇÕES (II)	256.361,38	225.690,83	228.477,96	214.316,28	209.681,13	219.523,56	215.989,79	255.900,65	299.141,02	350.277,08	326.222,45	403.057,12	3.204.639,25	4.668.195,00
Contrib. do Servidor para o Plano de Previdência	0,00	0,00	0,00	0,00	0,00	0,00	0,00	0,00	0,00	0,00	0,00	0,00	0,00	0,00
Compensação Financ. entre Regimes Previdência	0,00	0,00	0,00	0,00	0,00	0,00	0,00	0,00	0,00	0,00	0,00	0,00	0,00	0,00
Dedução de Receita para Formação do FUNDEB	256.361,38	225.690,83	228.477,96	214.316,28	209.681,13	219.523,56	215.989,79	255.900,65	299.141,02	350.277,08	326.222,45	403.057,12	3.204.639,25	4.668.195,00
RECEITA CORRENTE LÍQUIDA (III) = (I - II)	3.441.080,67	3.238.755,23	3.488.226,16	3.400.790,92	4.275.313,54	3.946.608,52	3.751.590,49	3.786.133,85	3.762.534,29	5.157.867,43	3.740.400,28	4.441.195,07	46.430.496,45	51.708.360,39
(-) Transferências obrigatórias da União relativas às emendas individuais (art. 166-A, § 1º, da CF) (IV)	0,00	0,00	0,00	0,00	0,00	0,00	0,00	0,00	0,00	0,00	0,00	0,00	0,00	0,00
RECEITA CORRENTE LÍQUIDA AJUSTADA PARA PARA CÁLCULO DOS LIMITES DE ENDIVIDAMENTO (V) = (III - IV)	3.441.080,67	3.238.755,23	3.488.226,16	3.400.790,92	4.275.313,54	3.946.608,52	3.751.590,49	3.786.133,85	3.762.534,29	5.157.867,43	3.740.400,28	4.441.195,07	46.430.496,45	51.708.360,39
(-) Transferências obrigatórias da União relativas às emendas de bancada (art. 166, § 16, da CF) (VI)	0,00	0,00	0,00	0,00	0,00	0,00	0,00	0,00	0,00	0,00	0,00	0,00	0,00	0,00
RECEITA CORRENTE LÍQUIDA AJUSTADA PARA CÁLCULO DOS LIMITES DA DESPESA COM PESSOAL (VII) = (V - VI)	3.441.080,67	3.238.755,23	3.488.226,16	3.400.790,92	4.275.313,54	3.946.608,52	3.751.590,49	3.786.133,85	3.762.534,29	5.157.867,43	3.740.400,28	4.441.195,07	46.430.496,45	51.708.360,39

FONTE: Sistema Gestor Ágape Sistemas. Unidade Responsável PREFEITURA MUN DE JAPOATA. Data de Emissão 29/03/2021 às 16:35hs

533.447.905-87 -


Claudio Dinisio Nascimento
Prefeito Municipal

116.567.785-72 - JOSÉ VALMIR DOS PASSOS CRC: 4111/SE


TÉCNICO EM CONTABILIDADE



PREFEITURA MUN DE JAPOATA
PRAÇA DA MATRIZ, 467, CENTRO
CEP: 49.050-000
CNPJ: 13.115.910/0001-61

RELATÓRIO RESUMIDO DA EXECUÇÃO ORÇAMENTÁRIA - CONSOLIDADO
DEMONSTRATIVO DAS RECEITAS E DESPESAS PREVIDENCIÁRIAS DO REGIME PRÓPRIO DE PREVIDÊNCIA DOS SERVIDORES
ORÇAMENTO FISCAL E DA SEGURIDADE SOCIAL
1º BIMESTRE DE 2021

RREO - Anexo 4 (LRF, Art. 53, inciso II)

Em Reais

Outros Benefícios Previdenciários									
Outras Despesas Previdenciárias	0,00	0,00	0,00	0,00	0,00	0,00	0,00	0,00	0,00
TOTAL DAS DESPESAS PREVIDENCIÁRIAS RPPS (VII) = (V + VI)	0,00	0,00	0,00	0,00	0,00	0,00	0,00	0,00	0,00
RESULTADO PREVIDENCIÁRIO (VIII) = (IV - VII)2	0,00	0,00	0,00	0,00	0,00	0,00	0,00	0,00	0,00

RECURSOS RPPS ARRECADADOS EM	PREVISÃO ORÇAMENTÁRIA
VALOR	

RESERVA ORÇAMENTÁRIA DO RPPS	PREVISÃO ORÇAMENTÁRIA
VALOR	

APORTES DE RECURSOS PARA O PLANO PREVIDENCIÁRIO DO RPPS	APORTES REALIZADOS
Plano de Amortização - Contribuição Patronal Suplementar	
Plano de Amortização - Aporte Periódico de Valores Predefinidos	
Outros Aportes para o RPPS	
Recursos para Cobertura de Déficit Financeiro	

BENS E DIREITOS DO RPPS	PERÍODO DE REFERÊNCIA	
	No Exercício	Em Exercício Anterior
Caixa e Equivalentes de Caixa	0,00	0,00
Investimentos e Aplicações		
Outros Bens e Direitos	0,00	0,00

533.447.905-87 -

Claudio Dimisio Nascimento

Prefeito Municipal

116.567.785-72 -

JOSÉ VALMIR DOS PASSOS

TÉCNICO EM CONTABILIDADE



ESTADO DE SERGIPE
MUNICÍPIO DE JAPOATÃ
RELATÓRIO RESUMIDO DA EXECUÇÃO ORÇAMENTÁRIA
DEMONSTRATIVO DO RESULTADO PRIMARIO E NOMINAL
JANEIRO A FEVEREIRO/2021

RREO – ANEXO 6 (LRF, Art. 53, inciso III)

R\$ 1,00

ACIMA DA LINHA		
RECEITAS PRIMÁRIAS	PREVISÃO ATUALIZADA	RECEITAS REALIZADAS (a) Até o Bimestre 2021
RECEITAS CORRENTES (I)	51.708.360,39	8.181.595,35
Impostos, Taxas e Contribuições de Melhoria	1.471.420,54	267.838,83
IPTU	94.230,54	248,77
ISS	403.300,00	57.090,45
ITBI	80.590,00	2.547,99
IRRF	835.000,00	196.275,73
Outros Impostos , Taxas e Contribuições de Melhoria	58.300,00	11.675,89
Contribuições	31.312,30	40.618,90
Receita Patrimonial	295.754,86	2.174,31
Aplicações Financeiras (II)	295.754,86	2.174,31
Outras Receitas Patrimoniais	0,00	0,00
Transferências Correntes	49.870.242,69	7.867.180,21
Cota-Parte do FPM	13.840.000,00	2.202.987,24
Cota-Parte do ICMS	4.800.000,00	678.090,36
Cota-Parte do IPVA	259.820,00	34.556,99
Cota-Parte do ITR	7.520,00	1.183,79
Transferências da LC 87/1996	2.400,00	0,00
Transferências da LC 61/1989	3.040,00	300,48
Transferências do FUNDEB	15.000.000,00	2.966.167,24
Outras Transferências Correntes	15.957.462,69	1.983.894,11
Demais Receitas Correntes	39.630,00	3.783,10
Outras Receitas Financeiras (III)	0,00	0,00
Receitas Correntes Restantes	39.630,00	3.783,10
RECEITAS PRIMÁRIAS CORRENTES (IV) = (I - II - III)	51.412.605,53	8.179.421,04
RECEITAS DE CAPITAL (V)	1.291.639,61	0,00
Operações de Crédito (VI)	0,00	0,00
Amortização de Empréstimos (VII)	0,00	0,00
Alienação de Bens	0,00	0,00
Receitas de Alienação de Investimentos Temporários (VIII)	0,00	0,00
Receitas de Alienação de Investimentos Permanentes (IX)	0,00	0,00
Outras Alienações de Bens	0,00	0,00
Transferências de Capital	1.291.639,61	0,00
Convênios	571.086,50	0,00
Outras Transferências de Capital	720.553,11	0,00
Outras Receitas de Capital	0,00	0,00
Outras Receitas de Capital Não Primárias (X)	0,00	0,00
Outras Receitas de Capital Primárias	0,00	0,00
Página 1 de 3		
RECEITAS PRIMÁRIAS DE CAPITAL (XI) = (V - VI - VII - VIII - IX - X)	1.291.639,61	0,00
RECEITA PRIMÁRIA TOTAL (XII) = (IV + XI)	52.704.245,14	8.179.421,04

DESPESAS PRIMÁRIAS	DOTAÇÃO ATUALIZADA	DESPESAS EMPENHADAS	DESPESAS LIQUIDADAS	DESPESAS PAGAS (a)	RESTOS A PAGAR PROCESSADOS PAGOS (b)	RESTOS A PAGAR NÃO PROCESSADOS	
						LIQUIDADOS	PAGOS (c)
DESPESAS CORRENTES (XIII)	42.776.725,14	24.969.230,97	5.536.610,63	4.861.628,07	0,00	0,00	0,00
Pessoal e Encargos Sociais	27.333.953,59	20.448.925,60	4.386.519,37	3.771.372,24	0,00	0,00	0,00
Juros e Encargos da Dívida (XIV)	55.769,00	0,00	0,00	0,00	0,00	0,00	0,00
Outras Despesas Correntes	15.387.002,55	4.520.305,37	1.150.091,26	1.090.255,83	0,00	0,00	0,00
Transferências Constitucionais e Legais	0,00	0,00	0,00	0,00	0,00	0,00	0,00
Demais Despesas Correntes	15.387.002,55	4.520.305,37	1.150.091,26	1.090.255,83	0,00	0,00	0,00
DESPESAS PRIMÁRIAS CORRENTES (XV) = (XIII - XIV)	42.720.956,14	24.969.230,97	5.536.610,63	4.861.628,07	0,00	0,00	0,00
DESPESAS DE CAPITAL (XVI)	9.802.431,29	616.815,42	412.937,35	412.937,35	0,00	0,00	0,00
Investimentos	9.200.011,29	24.272,50	22.777,50	22.777,50	0,00	0,00	0,00
Inversões Financeiras	1.210,00	0,00	0,00	0,00	0,00	0,00	0,00
Concessão de Empréstimos e Financiamentos (XVII)	0,00	0,00	0,00	0,00	0,00	0,00	0,00
Aquisição de Título de Capital já Integralizado (XVIII)	0,00	0,00	0,00	0,00	0,00	0,00	0,00
Aquisição de Título de Crédito (XIX)	0,00	0,00	0,00	0,00	0,00	0,00	0,00
Demais Inversões Financeiras	1.210,00	0,00	0,00	0,00	0,00	0,00	0,00
Amortização da Dívida (XX)	601.210,00	592.542,92	390.159,85	390.159,85	0,00	0,00	0,00
DESPESAS PRIMÁRIAS DE CAPITAL (XXI) = (XVI - XVII - XVIII - XIX - XX)	9.201.221,29	24.272,50	22.777,50	22.777,50	0,00	0,00	0,00
RESERVA DE CONTINGÊNCIA (XXII)	420.843,57	0,00	0,00	0,00	0,00	0,00	0,00
DESPESA PRIMÁRIA TOTAL (XXIII) = (XV + XXI + XXII)	52.343.021,00	24.993.503,47	5.559.388,13	4.884.405,57	0,00	0,00	0,00

RESULTADO PRIMÁRIO - Acima da Linha (XXIV) = [XIIa - (XXIIIa + XXIIIb + XXIIIc)] **3.295.015,47**

META FISCAL PARA O RESULTADO PRIMÁRIO	VALOR CORRENTE
META DE RESULTADO PRIMÁRIO FIXADA NO ANEXO DE METAS FISCAIS DA LDO P/ O EXERCÍCIO DE REFERÊNCIA	243.135,00

JUROS NOMINAIS	VALOR INCORRIDO
JUROS, ENCARGOS E VARIAÇÕES MONETÁRIAS ATIVOS (XXV)	2.174,31
JUROS, ENCARGOS E VARIAÇÕES MONETÁRIAS PASSIVOS (XXVI)	0,00
RESULTADO NOMINAL - Acima da Linha (XXVII) = XXIV + (XXV - XXVI)	3.297.189,78

META FISCAL PARA O RESULTADO NOMINAL	
META FIXADA NO ANEXO DE METAS FISCAIS DA LDO PARA O EXERCÍCIO DE REFERÊNCIA	(500.000,00)

ABAIXO DA LINHA

CÁLCULO DO RESULTADO NOMINAL	SALDO	
	Em 31/Dez/2020 (a)	Até o Bimestre 2021 (b)
		Página 2 de 3
DÍVIDA CONSOLIDADA (XXVIII)	578.620,24	1.458.246,20
DEDUÇÕES (XXIX)	2.436.272,57	5.694.564,76
Disponibilidade de Caixa	2.436.272,57	5.694.564,76
Disponibilidade de Caixa bruta	2.508.856,24	5.767.148,43
(-) Restos a Pagar Processados (XXX)	72.583,67	72.583,67
Demais Haveres Financeiros	0,00	0,00
DÍVIDA CONSOLIDADA LÍQUIDA (XXXI) = (XXVIII - XXIX)	(1.857.652,33)	(4.236.318,56)
RESULTADO NOMINAL - Abaixo da Linha (XXXII) = (XXXIa - XXXIb)		2.378.666,23

AJUSTE METODOLÓGICO	Até o Bimestre / 2021
VARIAÇÃO SALDO RPP = (XXXIII) = (XXXa - XXXb)	0,00
RECEITA DE ALIENAÇÃO DE INVESTIMENTOS PERMANENTES (IX)	0,00
PASSIVOS RECONHECIDOS NA DC (XXXIV)	1.458.246,20
VARIAÇÃO CAMBIAL (XXXV)	0,00
PAGAMENTO DE PRECATÓRIOS INTEGRANTES DA DC (XXXVI)	306.743,17
OUTROS AJUSTES (XXXVII)	0,00
RESULTADO NOMINAL AJUSTADO - Abaixo da Linha (XXXVIII) = (XXXII - XXXIII - IX + XXXIV + XXXV - XXXVI + XXXVII)	3.530.169,26


RESULTADO PRIMÁRIO - Abaixo da Linha (XXXIX) = XXXVIII - (XXV - XXVI) 3.527.994,95

INFORMAÇÕES ADICIONAIS	PREVISÃO ORÇAMENTÁRIA
SALDO DE EXERCÍCIOS ANTERIORES	0,00
Recursos Arrecadados em Exercícios Anteriores - RPPS	0,00
Superávit Financeiro Utilizado para Abertura e Reabertura de Créditos Adicionais	0,00
RESERVA ORÇAMENTÁRIA DO RPPS	

533.447.905-87 -


Claudio Dinisio Nascimento
 Prefeito Municipal

116.567.785-72 -


JOSÉ VALMIR DOS PASSOS CRC: 4111/SE
 TÉCNICO EM CONTABILIDADE



PREFEITURA MUN DE JAPOATA
PRAÇA DA MATRIZ, 467, CENTRO
CEP: 49.050-000
CNPJ: 13.115.910/0001-61

RELATÓRIO RESUMIDO DA EXECUÇÃO ORÇAMENTÁRIA
DEMONSTRATIVO DOS RESTOS A PAGAR POR PODER E ÓRGÃO
1º BIMESTRE DE 2021

RREO - ANEXO VII (LRF, art. 53, inciso V)

533.447.905-87 -

Claudio Dimisio Nascimento
Claudio Dimisio Nascimento

Prefeito Municipal

116.567.785-72 -

José Valmir dos Passos
JOSÉ VALMIR DOS PASSOS CRC: 4111/SE
TÉCNICO EM CONTABILIDADE

Tabela 8.3 - Demonstrativo das Receitas e Despesas com Manutenção e Desenvolvimento do Ensino - MDE - MUNICÍPIOS

Ágape Sistemas - AgGestor



PREFEITURA MUNICIPAL DE JAPOATÃ
RELATÓRIO RESUMIDO DA EXECUÇÃO ORÇAMENTÁRIA
DEMONSTRATIVO DAS RECEITAS E DESPESAS COM MANUTENÇÃO E DESENVOLVIMENTO DO ENSINO - MDE
ORÇAMENTOS FISCAL E DA SEGURIDADE SOCIAL
JANEIRO A FEVEREIRO 2021

RREO - ANEXO 8 (LDB, art. 72) R\$ 1.00

RECEITA RESULTANTE DE IMPOSTOS (Arts. 212 e 212-A da Constituição Federal)			
RECEITA RESULTANTE DE IMPOSTOS	PREVISÃO ATUALIZADA (a)	RECEITAS REALIZADAS Até o Bimestre (b)	
1- RECEITA DE IMPOSTOS	1.413.120,54	256.162,94	
1.1- Receita Resultante do Imposto sobre a Propriedade Predial e Territorial Urbana – IPTU	94.230,54	248,77	
1.2- Receita Resultante do Imposto sobre Transmissão Inter Vivos – IIT	80.590,00	2.547,99	
1.3- Receita Resultante do Imposto sobre Serviços de Qualquer Natureza – ISS	403.300,00	57.090,45	
1.4- Receita Resultante do Imposto de Renda Retido na Fonte – IRRF	835.000,00	196.275,73	
2- RECEITA DE TRANSFERÊNCIAS CONSTITUCIONAIS E LEGAIS	23.577.975,00	3.646.398,43	
2.1- Cota-Parte FPM	17.240.000,00	2.753.733,98	
2.1.1- Parcela referente à CF, art. 159, I, alínea b	17.000.000,00	2.753.733,98	
2.1.2- Parcela referente à CF, art. 159, I, alíneas d e e	240.000,00	-	
2.2- Cota-Parte ICMS	6.000.000,00	847.612,90	
2.3- Cota-Parte IPI-Exportação	3.800,00	375,60	
2.4- Cota-Parte ITR	9.400,00	1.479,71	
2.5- Cota-Parte IPVA	324.775,00	43.196,24	
2.6- Cota-Parte IOF-Ouro	-	-	
2.7- Compensações Financeiras Provenientes de Impostos e Transferências Constitucionais	-	-	
3- TOTAL DA RECEITA RESULTANTE DE IMPOSTOS (1 + 2)	24.991.095,54	3.902.561,37	
4- TOTAL DESTINADO AO FUNDEB - 20% DE ((2.1.1) + (2.2) + (2.3) + (2.4) + (2.5))	4.667.595,00	729.279,69	
5- VALOR MÍNIMO A SER APLICADO ALÉM DO VALOR DESTINADO AO FUNDEB - 5% DE ((2.1.1) + (2.2) + (2.3) + (2.4) + (2.5)) + 25% DE ((1.1) + (1.2) + (1.3) + (1.4) + (2.1.2) + (2.6) + (2.7))	1.580.178,89	246.360,66	

FUNDEB			
RECEITAS RECEBIDAS DO FUNDEB NO EXERCÍCIO	PREVISÃO ATUALIZADA (a)	RECEITAS REALIZADAS Até o Bimestre (b)	
6- RECEITAS RECEBIDAS DO FUNDEB			
6.1- FUNDEB - Impostos e Transferências de Impostos	15.011.260,21	2.967.209,80	
6.1.1- Principal	15.011.260,21	2.967.209,80	
6.1.2- Rendimentos de Aplicação Financeira	15.000.000,00	2.966.167,24	
6.2- FUNDEB - Complementação da União - VAAF	11.260,21	1.042,56	
6.2.1- Principal	-	-	
6.2.2- Rendimentos de Aplicação Financeira	-	-	
6.3- FUNDEB - Complementação da União - VAAT	-	-	
6.3.1- Principal	-	-	
6.3.2- Rendimentos de Aplicação Financeira	-	-	
7- RESULTADO LÍQUIDO DAS TRANSFERÊNCIAS DO FUNDEB (6.1.1 – 4)¹	10.332.405,00	2.236.887,55	
RECURSOS RECEBIDOS EM EXERCÍCIOS ANTERIORES E NÃO UTILIZADOS (SUPERÁVIT)	VALOR		
8- TOTAL DOS RECURSOS DE SUPERÁVIT			
8.1- SUPERÁVIT DO EXERCÍCIO IMEDIATAMENTE ANTERIOR			
8.2- SUPERÁVIT RESIDUAL DE OUTROS EXERCÍCIOS			
9- TOTAL DOS RECURSOS DO FUNDEB DISPONÍVEIS PARA UTILIZAÇÃO (6 + 8)		2.967.209,80	

DESPESAS COM RECURSOS DO FUNDEB (Por Área de Atuação) ⁶	DOTAÇÃO ATUALIZADA (c)	DESPESAS EMPENHADAS	DESPESAS LIQUIDADAS	DESPESAS PAGAS	INSCRITAS EM RESTOS A PAGAR NÃO PROCESSADOS (g)
		Até o Bimestre (d)	Até o Bimestre (e)	Até o Bimestre (f)	
10- PROFISSIONAIS DA EDUCAÇÃO BÁSICA	12.866.883,98	10.077.396,33	2.035.113,22	1.659.880,15	
10.1- Educação Infantil	-	-	-	-	
10.1.1- Creche	-	-	-	-	
10.1.2- Pré-escola	-	-	-	-	
10.2- Ensino Fundamental	12.866.883,98	10.077.396,33	2.035.113,22	1.659.880,15	
11- OUTRAS DESPESAS	2.144.376,23	1.571.818,75	362.594,14	304.555,55	
11.1- Educação Infantil	65.760,80	-	-	-	
11.1.1- Creche	5.855,80	-	-	-	
11.1.2- Pré-escola	59.905,00	-	-	-	
11.2- Ensino Fundamental	2.078.615,43	1.571.818,75	362.594,14	304.555,55	
12- TOTAL DAS DESPESAS COM RECURSOS DO FUNDEB (10 + 11)	15.011.260,21	11.649.215,08	2.397.707,36	1.964.435,70	

INDICADORES DO FUNDEB					
DESPESAS CUSTEADAS COM RECEITAS DO FUNDEB RECEBIDAS NO EXERCÍCIO	DESPESAS EMPENHADAS	DESPESAS LIQUIDADAS	DESPESAS PAGAS	INSCRITAS EM RESTOS A PAGAR NÃO PROCESSADOS (SEM DISPONIBILIDADE DE CAIXA) ⁷	INSCRITAS EM RESTOS A PAGAR NÃO PROCESSADOS
	Até o Bimestre (d)	Até o Bimestre (e)	Até o Bimestre (f)		
13- Total das Despesas do FUNDEB com Profissionais da Educação Básica	10.077.396,33	2.035.113,22	1.659.880,15		
14- Total das Despesas custeadas com FUNDEB - Impostos e Transferências de Impostos	11.649.215,08	2.397.707,36	1.964.435,70		
15- Total das Despesas custeadas com FUNDEB - Complementação da União - VAAF					
16- Total das Despesas custeadas com FUNDEB - Complementação da União - VAAT					
17- Total das Despesas custeadas com FUNDEB - Complementação da União - VAAT Aplicadas na Educação					
18- Total das Despesas custeadas com FUNDEB - Complementação da União - VAAT Aplicadas em Despesa de Capital					

INDICADORES - Art. 212-A, inciso XI e § 3º - Constituição Federal ²	VALOR EXIGIDO (i)	VALOR APLICADO (j)	VALOR CONSIDERADO APÓS DEDUÇÕES (k)	% APLICADO (l)		
19- Mínimo de 70% do FUNDEB na Remuneração dos Profissionais da Educação Básica	2.077.046,86	2.035.113,22	-	68,58676525		
20 - Percentual de 50% da Complementação da União ao FUNDEB (VAAT) na Educação Infantil	-	-	-	0		
21- Mínimo de 15% da Complementação da União ao FUNDEB - VAAT em Despesas de Capital	-	-	-	0		
INDICADOR - Art.25, § 3º - Lei nº 14.113, de 2020 - (Máximo de 10% de Superávit) ³	VALOR MÁXIMO PERMITIDO (m)	VALOR NÃO APLICADO (n)	VALOR NÃO APLICADO APÓS AJUSTE (o)	% NÃO APLICADO (p)		
22- Total da Receita Recebida e não Aplicada no Exercício	296.720,98	-	8.682.005,28	-2,925982949		
INDICADOR - Art.25, § 3º - Lei nº 14.113, de 2020 - (Aplicação do Superávit de Exercício Anterior) ³	VALOR DE SUPERÁVIT PERMITIDO NO EXERCÍCIO ANTERIOR (q)	VALOR NÃO APLICADO NO EXERCÍCIO ANTERIOR (r)	VALOR DE SUPERÁVIT APLICADO ATÉ O PRIMEIRO QUADRIMESTRE (s)	VALOR APLICADO ATÉ O PRIMEIRO QUADRIMESTRE QUE INTEGRARÁ O LIMITE CONSTITUCIONAL (t)	VALOR APLICADO APÓS O PRIMEIRO QUADRIMESTRE (u)	VALOR NÃO APLICADO (v)
23- Total das Despesas custeadas com Superávit do FUNDEB	L22(m) do exercício anterior	L22(n) do exercício anterior	Total das despesas executadas até o primeiro quadrimestre	L23(r) até o valor da coluna (q)	Total das despesas executadas	
23.1- Total das Despesas custeadas com FUNDEB - Impostos e Transferências de Impostos						
23.2- Total das Despesas custeadas com FUNDEB - Complementação da União (VAAF + VAAT)						
DESPESAS COM MANUTENÇÃO E DESENVOLVIMENTO DO ENSINO – MDE - CUSTEADAS COM RECEITA DE IMPOSTOS (EXCETO FUNDEB)						
DESPESAS COM AÇÕES TÍPICAS DE MDE - RECEITAS DE IMPOSTOS - EXCETO FUNDEB (Por Área de Atuação) ⁵	DOTAÇÃO ATUALIZADA (c)	DESPESAS EMPENHADAS Até o Bimestre (d)	DESPESAS LIQUIDADAS Até o Bimestre (e)	DESPESAS PAGAS Até o Bimestre (f)	INSCRITAS EM RESTOS A PAGAR NÃO PROCESSADOS (g)	
24- EDUCAÇÃO INFANTIL	312.861,15	-	-	-	-	
24.1- Creche	107.066,15	-	-	-	-	
24.2- Pré-escola	205.795,00	-	-	-	-	
25- ENSINO FUNDAMENTAL	3.295.191,25	1.583.890,80	274.173,12	233.591,47	-	
26- TOTAL DAS DESPESAS COM AÇÕES TÍPICAS DE MDE (24 + 25)	3.608.052,40	1.583.890,80	274.173,12	233.591,47	-	
APURAÇÃO DAS DESPESAS PARA FINS DE LIMITE MÍNIMO CONSTITUCIONAL				VALOR		
27- TOTAL DAS DESPESAS DE MDE CUSTEADAS COM RECURSOS DE IMPOSTOS (FUNDEB E RECEITA DE IMPOSTOS) = (L14(d ou e) + L26(d ou e) + L23.1(t))				2.671.880,48		
28 (L) RESULTADO LÍQUIDO DAS TRANSFERÊNCIAS DO FUNDEB = (L7)				2.236.887,55		
29 (-) RESTOS A PAGAR NÃO PROCESSADOS INSCRITOS NO EXERCÍCIO SEM DISPONIBILIDADE FINANCEIRA DE RECURSOS DO FUNDEB IMPOSTOS ⁴ = (L14h)				-		
30 (-) RESTOS A PAGAR NÃO PROCESSADOS INSCRITOS NO EXERCÍCIO SEM DISPONIBILIDADE FINANCEIRA DE RECURSOS DE IMPOSTOS ^{4,7}				-		
31 (-) CANCELAMENTO, NO EXERCÍCIO, DE RESTOS A PAGAR INSCRITOS COM DISPONIBILIDADE FINANCEIRA DE RECURSOS DE IMPOSTOS VINCULADOS AO ENSINO = (L34.1(ac) + L34.2(ac))				-		
32- TOTAL DAS DESPESAS PARA FINS DE LIMITE (27 – (28 + 29 + 30 + 31))				434.992,93		
APURAÇÃO DO LIMITE MÍNIMO CONSTITUCIONAL ^{2 e 5}		VALOR EXIGIDO (x)	VALOR APLICADO (w)	% APLICADO (y)		
33- APLICAÇÃO EM MDE SOBRE A RECEITA RESULTANTE DE IMPOSTOS		975.640,34	434.992,93	11,14634428		
RESTOS A PAGAR INSCRITOS EM EXERCÍCIOS ANTERIORES COM DISPONIBILIDADE FINANCEIRA DE RECURSOS DE IMPOSTOS E DO FUNDEB ⁸	SALDO INICIAL (z)	RP LIQUIDADOS (aa)	RP PAGOS (ab)	RP CANCELADOS (ac)	SALDO FINAL (ad)	
34- RESTOS A PAGAR DE DESPESAS COM MDE	-	-	-	-	-	
34.1 - Executadas com Recursos de Impostos e Transferências de Impostos						
34.2 - Executadas com Recursos do FUNDEB - Impostos						
34.3 - Executadas com Recursos do FUNDEB - Complementação da União (VAAT + VAAF)						

OUTRAS INFORMAÇÕES PARA CONTROLE		
RECEITAS ADICIONAIS PARA FINANCIAMENTO DO ENSINO	PREVISÃO ATUALIZADA (a)	RECEITAS REALIZADAS Até o Bimestre (b)
35- RECEITA DE TRANSFERÊNCIAS DO FNDE (INCLUINDO RENDIMENTOS DE APLICAÇÃO FINANCEIRA)	1.349.554,76	121.840,28
35.1- Salário-Educação	827.536,36	72.908,45
35.2- PDDE	16.319,90	0,71
35.3- PNAE	342.067,00	48.914,43
35.4- PNATE	55.900,00	16,07
35.5- Outras Transferências do FNDE	107.731,50	0,62
36- RECEITA DE TRANSFERÊNCIAS DE CONVÊNIOS	173.725,50	83,34
37- RECEITA DE ROYALTIES DESTINADAS À EDUCAÇÃO	-	-
38- RECEITA DE OPERAÇÕES DE CRÉDITO VINCULADAS À EDUCAÇÃO	-	-
39- OUTRAS RECEITAS PARA FINANCIAMENTO DO ENSINO	-	-
40- TOTAL DAS RECEITAS ADICIONAIS PARA FINANCIAMENTO DO ENSINO - (35 + 36 + 37 + 38 + 39)	1.523.280,26	121.923,62

DESPESAS CUSTEADAS COM RECEITAS ADICIONAIS PARA FINANCIAMENTO DO ENSINO (Por Área de Atuação) ⁶	DOTAÇÃO ATUALIZADA (c)	DESPESAS EMPENHADAS Até o Bimestre (d)	DESPESAS LIQUIDADAS Até o Bimestre (e)	DESPESAS PAGAS Até o Bimestre (f)	INSCRITAS EM RESTOS A PAGAR NÃO PROCESSADOS (g)
41- EDUCAÇÃO INFANTIL	221.086,72	-	-	-	-
41.1- Creche	87.925,95	-	-	-	-
41.2- Pré-escola	133.160,77	-	-	-	-
42- ENSINO FUNDAMENTAL	1.595.935,16	29.185,00	2.798,79	2.798,79	-
43- ENSINO MÉDIO	-	-	-	-	-
44- ENSINO SUPERIOR	-	-	-	-	-
45- ENSINO PROFISSIONAL NÃO INTEGRADO AO ENSINO REGULAR	-	-	-	-	-
46- TOTAL DAS DESPESAS CUSTEADAS COM RECEITAS ADICIONAIS PARA FINANCIAMENTO DO ENSINO (41 + 42 + 43 + 44 + 45)	1.817.021,88	29.185,00	2.798,79	2.798,79	-

TOTAL GERAL DAS DESPESAS COM EDUCAÇÃO	DOTAÇÃO ATUALIZADA (c)	DESPESAS EMPENHADAS Até o Bimestre (d)	DESPESAS LIQUIDADAS Até o Bimestre (e)	DESPESAS PAGAS Até o Bimestre (f)	INSCRITAS EM RESTOS A PAGAR NÃO PROCESSADOS (g)
47- TOTAL GERAL DAS DESPESAS COM EDUCAÇÃO (12 + 26 + 46)	20.436.334,49	13.262.290,88	2.674.679,27	2.200.825,96	-
47.1- Despesas Correntes	19.799.343,02	13.262.290,88	2.674.679,27	2.200.825,96	-
47.1.1- Pessoal Ativo	16.313.460,50	12.761.215,08	2.627.732,00	2.153.878,69	-
47.1.2- Pessoal Inativo	-	-	-	-	-
47.1.3- Transferências às instituições comunitárias, confessionais ou filantrópicas sem fins lucrativos	13.320,00	-	-	-	-
47.1.4- Outras Despesas Correntes	3.472.562,52	501.075,80	46.947,27	46.947,27	-
47.2- Despesas de Capital	636.991,47	-	-	-	-
47.2.1- Transferências às instituições comunitárias, confessionais ou filantrópicas sem fins lucrativos	-	-	-	-	-
47.2.2- Outras Despesas de Capital	636.991,47	-	-	-	-

CONTROLE DA DISPONIBILIDADE FINANCEIRA E CONCILIAÇÃO BANCÁRIA	FUNDEB (ae)	SALÁRIO EDUCAÇÃO (af)
48- DISPONIBILIDADE FINANCEIRA EM 31 DE DEZEMBRO DE 2020	-	11.155,14
49- (+) INGRESSO DE RECURSOS ATÉ O BIMESTRE (orçamentário)	-	213,79
50- (-) PAGAMENTOS EFETUADOS ATÉ O BIMESTRE (orçamentário e restos a pagar)	-	-
51- (-) DISPONIBILIDADE FINANCEIRA ATÉ O BIMESTRE	-	11.368,93
52- (+) AJUSTES POSITIVOS (RETENÇÕES E OUTROS VALORES EXTRAORÇAMENTÁRIOS)	-	72.480,87
53- (-) AJUSTES NEGATIVOS (OUTROS VALORES EXTRAORÇAMENTÁRIOS)	-	-
54- (=) SALDO FINANCEIRO CONCILIADO (Saldo Bancário)	1.265.469,74	83.849,80

FONTE: Sistema Gestor Agape Sistemas, Unidade Responsável PREFEITURA MUN DE JAPOATÁ. Data de Emissão 29/03/2021 às 16:35hs.

1 SE RESULTADO LÍQUIDO DA TRANSFERÊNCIA (7) > 0 = ACRÉSCIMO RESULTANTE DAS TRANSFERÊNCIAS DO FUNDEB, SE RESULTADO LÍQUIDO DA TRANSFERÊNCIA (7) < 0 = DECRÉSCIMO RESULTANTE DAS TRANSFERÊNCIAS DO FUNDEB

2 Limites mínimos anuais a serem cumpridos no encerramento do exercício.

3 Art. 25, § 3º, Lei 14.113/2020: "Até 10% (dez por cento) dos recursos recebidos à conta dos Fundos, inclusive relativos à complementação da União, nos termos do § 2º do art. 16 desta Lei, poderão ser utilizados no primeiro quadrimestre do exercício imediatamente subsequente, mediante abertura de crédito adicional."

4 Os valores referentes à parcela dos Restos a Pagar inscritos sem disponibilidade financeira vinculada à educação deverão ser informados somente no RREO do último bimestre do exercício.

5 Nos cinco primeiros bimestres do exercício o acompanhamento será feito com base na despesa liquidada. No último bimestre do exercício, o valor deverá corresponder ao total da despesa empenhada.

6 As linhas representam áreas de atuação e não correspondem exatamente às subfunções da Função Educação. As despesas classificadas nas demais subfunções típicas e nas subfunções atípicas deverão ser rateadas para essas áreas de atuação.


7 Valor inscrito em RPNP sem disponibilidade de caixa, que não deve ser considerado na apuração dos indicadores e limites

8 Controle da execução de restos a pagar considerados no cumprimento do limite mínimo dos exercícios anteriores.

533.447.905-87 -


Claudio Dinisio Nascimento
 Prefeito Municipal

116.567.785-72 -


JOSÉ VALMIR DOS PASSOS CRC: 4111/SE
 TÉCNICO EM CONTABILIDADE



PREFEITURA MUN DE JAPOATA
PRAÇA DA MATRIZ, 467, CENTRO
CEP: 49.050-000
CNPJ: 13.115.910/0001-61

RELATÓRIO RESUMIDO DA EXECUÇÃO ORÇAMENTÁRIA - CONSOLIDADO
DEMONSTRATIVO DAS RECEITAS E DESPESAS COM AÇÕES E SERVIÇOS PÚBLICOS DE SAÚDE
ORÇAMENTO FISCAL E DA SEGURIDADE SOCIAL
1º BIMESTRE DE 2021

RREO – ANEXO XII (LC 141/2012, art. 35)

RECEITAS RESULTANTES DE IMPOSTOS E TRANSFERÊNCIAS CONSTITUCIONAIS E LEGAIS	PREVISÃO INICIAL	PREVISÃO ATUALIZADA (a)	RECEITAS REALIZADAS	
			Até o Bimestre (b)	% (c) = (b/a)X100
RECEITA DE IMPOSTOS (I)	1.413.120,54	1.413.120,54	256.162,94	19,00
Receita Resultante do Imposto Predial e Territorial Urbano - IPTU	94.230,54	94.230,54	248,77	1,00
IPTU	81.420,54	81.420,54	248,77	1,00
Multas, Juros de Mora, Dívida Ativa e Outros Encargos do IPTU	12.810,00	12.810,00	0,00	0,00
Receita Resultante do Imposto sobre Serviços de Qualquer Natureza - ITBI	80.590,00	80.590,00	2.547,99	4,00
ITBI	77.290,00	77.290,00	2.547,99	4,00
Multas, Juros de Mora, Dívida Ativa e Outros Encargos do ITBI	3.300,00	3.300,00	0,00	0,00
Receita Resultante do Imposto sobre Serviços de Qualquer Natureza - ISS	403.300,00	403.300,00	57.090,45	15,00
ISS	400.000,00	400.000,00	57.090,45	15,00
Multas, Juros de Mora, Dívida Ativa e Outros Encargos do ISS	3.300,00	3.300,00	0,00	0,00
Receita Resultante do Imposto sobre a Renda e Proventos de Qualquer Natureza Retido na Fonte – IRRF	835.000,00	835.000,00	196.275,73	24,00
RECEITA DE TRANSFERÊNCIAS CONSTITUCIONAIS E LEGAIS (II)	23.343.975,00	23.343.975,00	3.646.398,43	16,00
Cota-Parte FPM	17.000.000,00	17.000.000,00	2.753.733,98	17,00
Cota-Parte ITR	9.400,00	9.400,00	1.479,71	16,00
Cota-Parte IPVA	324.775,00	324.775,00	43.196,24	14,00
Cota-Parte ICMS	6.000.000,00	6.000.000,00	847.612,90	15,00
Cota-Parte IPI-Exportação	3.800,00	3.800,00	375,60	10,00
Compensações Financeiras Provenientes de Impostos e Transferências Constitucionais	3.000,00	3.000,00	0,00	0,00
Desoneração ICMS (LC 87/96)	3.000,00	3.000,00	0,00	0,00
Outras	0,00	0,00	0,00	0,00
TOTAL DAS RECEITAS PARA APURAÇÃO DA APLICAÇÃO EM AÇÕES E SERVIÇOS PÚBLICOS DE SAÚDE (III) = I + II	24.757.095,54	24.757.095,54	3.902.561,37	16,00



PREFEITURA MUN DE JAPOATA
PRAÇA DA MATRIZ, 467, CENTRO
CEP: 49.050-000
CNPJ: 13.115.910/0001-61

RELATÓRIO RESUMIDO DA EXECUÇÃO ORÇAMENTÁRIA - CONSOLIDADO
DEMONSTRATIVO DAS RECEITAS E DESPESAS COM AÇÕES E SERVIÇOS PÚBLICOS DE SAÚDE
ORÇAMENTO FISCAL E DA SEGURIDADE SOCIAL
1º BIMESTRE DE 2021

RREO – ANEXO XII (LC 141/2012, art. 35)

DESPESAS COM AÇÕES E SERVIÇOS PÚBLICOS DE SAÚDE (ASPS) – POR SUBFUNÇÃO E CATEGORIA ECONÔMICA	DOTAÇÃO INICIAL	DOTAÇÃO ATUALIZADA (c)	DESPESA EMPENHADA		DESPESA LIQUIDADADA		DESPESA PAGA		INSCRITAS EM RESTOS A PAGAR NÃO PROCESSADOS
			Até o Bimestre (d)	% (d/c) x 100	Até o Bimestre (e)	% (e/c) x 100	Até o Bimestre (f)	% (f/c) x 100	
ATENÇÃO BÁSICA (IV)	3.782.142,00	3.853.142,00	1.633.012,22	0.43 %	400.141,62	0.11 %	392.641,62	0.11 %	0,00
Despesas Correntes	3.770.656,00	3.831.656,00	1.620.664,72	0.43 %	387.794,12	0.11 %	380.294,12	0.10 %	0,00
Despesas de Capital	11.486,00	21.486,00	12.347,50	0.58 %	12.347,50	0.58 %	12.347,50	0.58 %	0,00
ASSISTÊNCIA HOSPITALAR E AMBULATORIAL (V)	17.858,00	17.858,00	15.090,00	0.85 %	7.988,40	0.45 %	7.988,40	0.45 %	0,00
Despesas Correntes	16.950,00	16.950,00	15.090,00	0.90 %	7.988,40	0.48 %	7.988,40	0.48 %	0,00
Despesas de Capital	908,00	908,00	0,00	0 %	0,00	0 %	0,00	0 %	0,00
SUPORTE PROFILÁTICO E TERAPÊUTICO (VI)	0,00	0,00	0,00	0 %	0,00	0 %	0,00	0 %	0,00
Despesas Correntes	0,00	0,00	0,00	0 %	0,00	0 %	0,00	0 %	0,00
Despesas de Capital	0,00	0,00	0,00	0 %	0,00	0 %	0,00	0 %	0,00
VIGILÂNCIA SANITÁRIA (VII)	0,00	0,00	0,00	0 %	0,00	0 %	0,00	0 %	0,00
Despesas Correntes	0,00	0,00	0,00	0 %	0,00	0 %	0,00	0 %	0,00
Despesas de Capital	0,00	0,00	0,00	0 %	0,00	0 %	0,00	0 %	0,00
VIGILÂNCIA EPIDEMIOLÓGICA (VIII)	0,00	0,00	0,00	0 %	0,00	0 %	0,00	0 %	0,00
Despesas Correntes	0,00	0,00	0,00	0 %	0,00	0 %	0,00	0 %	0,00
Despesas de Capital	0,00	0,00	0,00	0 %	0,00	0 %	0,00	0 %	0,00
ALIMENTAÇÃO E NUTRIÇÃO (IX)	0,00	0,00	0,00	0 %	0,00	0 %	0,00	0 %	0,00
Despesas Correntes	0,00	0,00	0,00	0 %	0,00	0 %	0,00	0 %	0,00
Despesas de Capital	0,00	0,00	0,00	0 %	0,00	0 %	0,00	0 %	0,00
OUTRAS SUBFUNÇÕES (Apoio Administrativo/Manutenção) (X)	0,00	0,00	0,00	0 %	0,00	0 %	0,00	0 %	0,00
Despesas Correntes	0,00	0,00	0,00	0 %	0,00	0 %	0,00	0 %	0,00
Despesas de Capital	0,00	0,00	0,00	0 %	0,00	0 %	0,00	0 %	0,00
TOTAL (XI) = (IV + V + VI + VII + VIII + IX + X)	3.800.000,00	3.871.000,00	1.648.102,22	0.43 %	408.130,02	0.11 %	400.630,02	0.11 %	0,00



PREFEITURA MUN DE JAPOATA
 PRAÇA DA MATRIZ, 467, CENTRO
 CEP: 49.050-000
 CNPJ: 13.115.910/0001-61

RELATÓRIO RESUMIDO DA EXECUÇÃO ORÇAMENTÁRIA - CONSOLIDADO
DEMONSTRATIVO DAS RECEITAS E DESPESAS COM AÇÕES E SERVIÇOS PÚBLICOS DE SAÚDE
 ORÇAMENTO FISCAL E DA SEGURIDADE SOCIAL
1º BIMESTRE DE 2021

RREO – ANEXO XII (LC 141/2012, art. 35)

APURAÇÃO DO CUMPRIMENTO DO LIMITE MÍNIMO PARA APLICAÇÃO EM ASPS	DESPESAS EMPENHADAS (d)	DESPESAS LIQUIDADAS (e)	DESPESAS PAGAS (f)		
Total das Despesas com ASPS (XII) = (XI)	1.648.102,22	408.130,02	400.630,02		
(-) Restos a Pagar Não Processados Inscritos Indevidamente no Exercício sem Disponibilidade Financeira (XIII)					
(-) Despesas Custeadas com Recursos Vinculados à Parcela do Percentual Mínimo que não foi Aplicada em ASPS em Exercícios Anteriores (XIV)					
(-) Despesas Custeadas com Disponibilidade de Caixa Vinculada aos Restos a Pagar Cancelados (XV)					
(=) VALOR APLICADO EM ASPS (XVI) = (XII - XIII - XIV - XV)	1.648.102,22	408.130,02	400.630,02		
Despesa Mínima a ser Aplicada em ASPS (XVII) = (III) x 15% (LC 141/2012)			585.384,21		
Despesa Mínima a ser Aplicada em ASPS (XVII) = (III) x % (Lei Orgânica Municipal)					
Diferença entre o Valor Aplicado e a Despesa Mínima a ser Aplicada (XVIII) = (XVI (d ou e) - XVII)			-177.254,19		
Limite não Cumprido (XIX) = (XVIII) (Quando valor for inferior a zero)					
PERCENTUAL DA RECEITA DE IMPOSTOS E TRANSFERÊNCIAS CONSTITUCIONAIS E LEGAIS APLICADO EM ASPS (XVI / III)*100 (mínimo de 15% conforme LC nº 141/2012 ou % da Lei Orgânica Municipal)	42,23	10,46	10,27		
CONTROLE DO VALOR REFERENTE AO PERCENTUAL MÍNIMO NÃO CUMPRIDO EM EXERCÍCIOS ANTERIORES PARA FINS DE APLICAÇÃO DOS RECURSOS VINCULADOS CONFORME ARTIGOS 25 E 26 DA LC 141/2012	LIMITE NÃO CUMPRIDO				
	SALDO INICIAL (NO EXERCÍCIO ATUAL) (g)	DESPESAS CUSTEADAS NO EXERCÍCIO DE REFERÊNCIA			SALDO FINAL (NÃO APLICADO) (k)
		EMPENHADAS (h)	LIQUIDADAS (i)	PAGAS (j)	
Diferença de limite não cumprido em 2018 (saldo inicial = XIXd)					
Diferença de limite não cumprido em 2017 (saldo inicial igual ao saldo final do demonstrativo do exercício anterior)					
Diferença de limite não cumprido em Exercícios Anteriores (saldo inicial igual ao saldo final do demonstrativo do exercício anterior)					
TOTAL DA DIFERENÇA DE LIMITE NÃO CUMPRIDO EM EXERCÍCIOS ANTERIORES (XX)					
EXECUÇÃO DE RESTOS A PAGAR					



PREFEITURA MUN DE JAPOATA
PRAÇA DA MATRIZ, 467, CENTRO
CEP: 49.050-000
CNPJ: 13.115.910/0001-61

RELATÓRIO RESUMIDO DA EXECUÇÃO ORÇAMENTÁRIA - CONSOLIDADO
DEMONSTRATIVO DAS RECEITAS E DESPESAS COM AÇÕES E SERVIÇOS PÚBLICOS DE SAÚDE
ORÇAMENTO FISCAL E DA SEGURIDADE SOCIAL
1º BIMESTRE DE 2021

RREO – ANEXO XII (LC 141/2012, art. 35)

EXERCÍCIO DO EMPENHO	VALOR MÍNIMO PARA APLICAÇÃO EM ASPs (l)	VALOR APLICADO EM ASPs NO EXERCÍCIO (m)	VALOR INSCRITO EM RP CONSIDERADO NO LIMITE ² (n)	VALOR APLICADO ALÉM DO LIMITE MÍNIMO (o) = (m - l)	TOTAL INSCRITO EM RP NO EXERCÍCIO	TOTAL DE RP PAGOS ²	TOTAL DE RP A PAGAR	TOTAL DE RP CANCELADOS (p)	TOTAL DA COMPENSAÇÃO DE RP CANCELADOS (q)	SALDO DO VALOR APLICADO ALÉM DO LIMITE MÍNIMO APÓS CANCELAMENTOS E COMPENSAÇÕES (r) = (o + q - p) ³
Empenhos de 2018										
Empenhos de 2017										
Empenhos de 2016										
Empenhos de 2015										
Empenhos de 2014 e anteriores										
TOTAL DOS VALORES A COMPENSAR ATÉ O FINAL DO EXERCÍCIO SEGUINTE (XXI) (soma dos saldos negativos de cada exercício do empenho)										
CONTROLE DE RESTOS A PAGAR CANCELADOS OU PRESCRITOS CONSIDERADOS PARA FINS DE APLICAÇÃO DA DISPONIBILIDADE DE CAIXA CONFORME ARTIGO 24§ 1º e 2º DA LC 141/2012						RESTOS A PAGAR CANCELADOS OU PRESCRITOS				SALDO FINAL (NÃO APLICADO) (x) = (s - t)
						SALDO INICIAL (s)	DESPESAS CUSTEADAS NO EXERCÍCIO DE REFERÊNCIA			
	EMPENHADAS (t)	LIQUIDADAS (u)	PAGAS (v)							
Restos a pagar cancelados ou prescritos em 2018 a ser compensados (XXII)										
Restos a pagar cancelados ou prescritos em 2017 a ser compensados (XXIII)										
Restos a pagar cancelados ou prescritos em exercícios anteriores a ser compensados (XXIV)										
TOTAL DE RESTOS A PAGAR CANCELADOS OU PRESCRITOS (XXV)						total (XXI)				
RECEITAS ADICIONAIS PARA O FINANCIAMENTO DA SAÚDE NÃO COMPUTADAS NO CÁLCULO DO MÍNIMO					PREVISÃO INICIAL	PREVISÃO ATUALIZADA (a)	RECEITAS REALIZADAS			
							Até o Bimestre (b)		% (c) = (b/a)X100	
TRANSFERÊNCIA DE RECURSOS DO SISTEMA ÚNICO DE SAÚDE-SUS					2.624.731,10	2.624.731,10	530.296,94		20,20	
Provenientes da União					2.609.731,10	2.609.731,10	522.021,02		20,00	
Provenientes dos Estados					15.000,00	15.000,00	8.275,92		55,17	



PREFEITURA MUN DE JAPOATA
PRAÇA DA MATRIZ, 467, CENTRO
CEP: 49.050-000
CNPJ: 13.115.910/0001-61

RELATÓRIO RESUMIDO DA EXECUÇÃO ORÇAMENTÁRIA - CONSOLIDADO
DEMONSTRATIVO DAS RECEITAS E DESPESAS COM AÇÕES E SERVIÇOS PÚBLICOS DE SAÚDE
ORÇAMENTO FISCAL E DA SEGURIDADE SOCIAL
1º BIMESTRE DE 2021

RREO – ANEXO XII (LC 141/2012, art. 35)

Provenientes de Outros Municípios	0,00	0,00	0,00	0,00
RECEITA DE OPERAÇÕES DE CRÉDITO INTERNAS E EXTERNAS VINCULADAS A SAÚDE (XXVII)	194.981,00	194.981,00	0,00	0,00
OUTRAS RECEITAS (XXVIII)	3.806.400,00	3.806.400,00	3.879,15	1,00
TOTAL DE RECEITAS ADICIONAIS PARA FINANCIAMENTO DA SAÚDE (XXIX) = (XXVI + XXVII + XXVIII)	6.626.112,10	6.626.112,10	534.176,09	8,06

DESPESAS COM SAÚDE NÃO COMPUTADAS NO CÁLCULO DO MÍNIMO

DESPESAS COM SAÚDE POR SUBFUNÇÕES E CATEGORIA ECONÔMICA NÃO COMPUTADAS NO CÁLCULO DO MÍNIMO	DOTAÇÃO INICIAL	DOTAÇÃO ATUALIZADA (c)	DESPESA EMPENHADA		DESPESA LIQUIDADADA		DESPESA PAGA		INSCRITAS EM RESTOS A PAGAR NÃO PROCESSADOS
			Até o Bimestre (d)	% (d/c) x 100	Até o Bimestre (e)	% (e/c) x 100	Até o Bimestre (f)	% (f/c) x 100	
ATENÇÃO BÁSICA (XXX)	4.847.077,20	4.892.077,20	1.753.861,17	0.36 %	521.480,82	0.11 %	490.182,90	0.11 %	0,00
Despesas Correntes	3.460.517,03	3.651.763,03	1.752.976,17	0.48 %	521.480,82	0.15 %	490.182,90	0.14 %	0,00
Despesas de Capital	1.386.560,17	1.240.314,17	885,00	0.00 %	0,00	0 %	0,00	0 %	0,00
ASSISTÊNCIA HOSPITALAR E AMBULATORIAL (XXXI)	606.521,80	488.521,80	64.156,00	0.13 %	23.980,00	0.05 %	23.980,00	0.05 %	0,00
Despesas Correntes	349.209,00	349.209,00	64.156,00	0.18 %	23.980,00	0.07 %	23.980,00	0.07 %	0,00
Despesas de Capital	257.312,80	139.312,80	0,00	0.00 %	0,00	0 %	0,00	0 %	0,00
SUPORTE PROFILÁTICO E TERAPÊUTICO (XXXII)	0,00	0,00	0,00	0 %	0,00	0 %	0,00	0 %	0,00
Despesas Correntes	0,00	0,00	0,00	0 %	0,00	0 %	0,00	0 %	0,00
Despesas de Capital	0,00	0,00	0,00	0 %	0,00	0 %	0,00	0 %	0,00
VIGILÂNCIA SANITÁRIA (XXXIII)	0,00	0,00	0,00	0 %	0,00	0 %	0,00	0 %	0,00
Despesas Correntes	0,00	0,00	0,00	0 %	0,00	0 %	0,00	0 %	0,00
Despesas de Capital	0,00	0,00	0,00	0 %	0,00	0 %	0,00	0 %	0,00
VIGILÂNCIA EPIDEMIOLÓGICA (XXXIV)	43.616,87	45.616,87	5.460,00	0.12 %	0,00	0 %	0,00	0 %	0,00
Despesas Correntes	42.466,87	45.466,87	5.460,00	0.12 %	0,00	0 %	0,00	0 %	0,00
Despesas de Capital	1.150,00	150,00	0,00	0.00 %	0,00	0 %	0,00	0 %	0,00
ALIMENTAÇÃO E NUTRIÇÃO (XXXV)	0,00	0,00	0,00	0 %	0,00	0 %	0,00	0 %	0,00



PREFEITURA MUN DE JAPOATA
 PRAÇA DA MATRIZ, 467, CENTRO
 CEP: 49.050-000
 CNPJ: 13.115.910/0001-61

RELATÓRIO RESUMIDO DA EXECUÇÃO ORÇAMENTÁRIA - CONSOLIDADO
DEMONSTRATIVO DAS RECEITAS E DESPESAS COM AÇÕES E SERVIÇOS PÚBLICOS DE SAÚDE
ORÇAMENTO FISCAL E DA SEGURIDADE SOCIAL
1º BIMESTRE DE 2021

RREO – ANEXO XII (LC 141/2012, art. 35)

Despesas Correntes	0,00	0,00	0,00	0 %	0,00	0 %	0,00	0 %	0,00
Despesas de Capital	0,00	0,00	0,00	0 %	0,00	0 %	0,00	0 %	0,00
OUTRAS SUBFUNÇÕES (Apoio Administrativo/Manutenção) (XXXVI)	0,00	0,00	0,00	0 %	0,00	0 %	0,00	0 %	0,00
Despesas Correntes	0,00	0,00	0,00	0 %	0,00	0 %	0,00	0 %	0,00
Despesas de Capital	0,00	0,00	0,00	0 %	0,00	0 %	0,00	0 %	0,00
TOTAL DAS DESPESAS NÃO COMPUTADAS NO CÁLCULO DO MÍNIMO (XXXVII) = (XXX + XXXI + XXXII + XXXIII + XXXIV + XXXV + XXXVI)	5.497.215,87	5.426.215,87	1.823.477,17	0,34 %	545.460,82	0,11 %	514.162,90	0,10 %	0,00

DESPESAS TOTAIS COM SAÚDE EXECUTADAS COM COM RECURSOS PRÓPRIOS E COM RECURSOS TRANSFERIDOS DE OUTROS ENTES	DOTAÇÃO INICIAL	DOTAÇÃO ATUALIZADA (c)	DESPESA EMPENHADA		DESPESA LIQUIDADADA		DESPESA PAGA		INSCRITAS EM RESTOS A PAGAR NÃO PROCESSADOS
			Até o Bimestre (d)	% (d/c) x 100	Até o Bimestre (e)	% (e/c) x 100	Até o Bimestre (f)	% (f/c) x 100	
ATENÇÃO BÁSICA (XXXVIII) = (IV + XXX)	8.629.219,20	8.745.219,20	3.386.873,39	0,39 %	921.622,44	0,11 %	882.824,52	0,11 %	0,00
ASSISTÊNCIA HOSPITALAR E AMBULATORIAL (XXXIX) = (V + XXXI)	624.379,80	506.379,80	79.246,00	0,16 %	31.968,40	0,07 %	31.968,40	0,07 %	0,00
SUORTE PROFILÁTICO E TERAPÊUTICO (XL) = (VI + XXXII)	0,00	0,00	0,00	0 %	0,00	0 %	0,00	0 %	0,00
VIGILÂNCIA SANITÁRIA (XLI) = (VII + XXXIII)	0,00	0,00	0,00	0 %	0,00	0 %	0,00	0 %	0,00
VIGILÂNCIA EPIDEMIOLÓGICA (XLII) = (VIII + XXXIV)	43.616,87	45.616,87	5.460,00	0,12 %	0,00	0 %	0,00	0 %	0,00
ALIMENTAÇÃO E NUTRIÇÃO (XLIII) = (XIX + XXXV)	0,00	0,00	0,00	0 %	0,00	0 %	0,00	0 %	0,00
OUTRAS SUBFUNÇÕES (Apoio Administrativo/Manutenção) (XLIV) = (X + XXXVI)	0,00	0,00	0,00	0 %	0,00	0 %	0,00	0 %	0,00
TOTAL DAS DESPESAS COM SAÚDE (XLV) = (XI + XXXVII)	9.297.215,87	9.297.215,87	3.471.579,39	0,38 %	953.590,84	0,11 %	914.792,92	0,10 %	0,00
(-) Despesas executadas com recursos provenientes das transferências de recursos de outros entes1	5.497.215,87	5.426.215,87	1.823.477,17	33,60 %	545.460,82	10,50%	514.162,90	9,47 %	0,00
TOTAL DAS DESPESAS EXECUTADAS COM RECURSOS PRÓPRIOS (XLVI)	3.800.000,00	3.871.000,00	1.648.102,22	42,57 %	408.130,02	10,54 %	400.630,02	10,35 %	0,00

0,00




PREFEITURA MUN DE JAPOATA
PRAÇA DA MATRIZ, 467, CENTRO
CEP: 49.050-000
CNPJ: 13.115.910/0001-61

RELATÓRIO RESUMIDO DA EXECUÇÃO ORÇAMENTÁRIA - CONSOLIDADO
DEMONSTRATIVO DAS RECEITAS E DESPESAS COM AÇÕES E SERVIÇOS PÚBLICOS DE SAÚDE
ORÇAMENTO FISCAL E DA SEGURIDADE SOCIAL
1º BIMESTRE DE 2021

RREO – ANEXO XII (LC 141/2012, art. 35)

533.447.905-87 -


Claudio Dinisio Nascimento
Prefeito Municipal


116.567.785-72 - JOSÉ VALMIR DOS PASSOS CRC: 4111/SE
TÉCNICO EM CONTABILIDADE



ESPECIFICAÇÃO	SALDO TOTAL EM 31 DE DEZEMBRO DO EXERCÍCIO ANTERIOR (a)	REGISTROS EFETUADOS EM 2021	
		No Bimestre	Até o Bimestre (b)
TOTAL DE ATIVOS	0,00	0,00	0,00
Ativos Contabilizados na SPE	0,00	0,00	0,00
TOTAL DE PASSIVOS	0,00	0,00	0,00
Obrigações decorrentes de Ativos Constituídos pela SPE	0,00	0,00	0,00
Provisões de PPP	0,00	0,00	0,00
Outros Passivos	0,00	0,00	0,00
ATOS POTENCIAIS PASSIVOS	0,00	0,00	0,00
Obrigações Contratuais	0,00	0,00	0,00
Riscos não Provisionados	0,00	0,00	0,00
Garantias Concedidas	0,00	0,00	0,00

DESPESAS DE PPP	EXERCÍCIO ANTERIOR	EXERCÍCIO CORRENTE (EC)	2022	2023	2024	2025	2026	2027	2028	2029	2030
DO ENTE FEDERADO, EXCETO ESTATAIS NÃO DEPENDENTES (I) = (I.1 + I.2)											
Contratadas (I.1)											
A contratar (I.2)											
DAS ESTATAIS NÃO-DEPENDENTES (II) = (II.1 + II.2)											
Contratadas (II.1)											
A contratar (II.2)											
TOTAL DAS DESPESAS DE PPP (III) = (I + II)											
RECEITA CORRENTE LÍQUIDA (RCL) (IV)											
TOTAL DAS DESPESAS CONSIDERADAS PARA O LIMITE (I)											
TOTAL DAS DESPESAS CONSIDERADAS PARA O LIMITE / RCL (%) (V) = (I / IV)											

533.447.905-87 -

Claudio Dinisio Nascimento
Claudio Dinisio Nascimento
 Prefeito Municipal

116.567.785-72 -

Jose Valmir dos Passos
JOSÉ VALMIR DOS PASSOS CRC: 4111/SE
 TÉCNICO EM CONTABILIDADE



PREFEITURA MUN DE JAPOATA
 PRAÇA DA MATRIZ, 467, CENTRO
 CEP: 49.050-000
 CNPJ: 13.115.910/0001-61

RELATÓRIO RESUMIDO DA EXECUÇÃO ORÇAMENTÁRIA
DEMONSTRATIVO SIMPLIFICADO DO RELATÓRIO RESUMIDO DA EXECUÇÃO ORÇAMENTÁRIA
1º BIMESTRE DE 2021

RREO - Anexo XIV (LRF, Art. 48)

BALANÇO ORÇAMENTÁRIO	Até o Bimestre
RECEITAS	
Previsão Inicial	53.000.000,00
Previsão Atualizada	53.000.000,00
Receitas Realizadas	8.181.595,35
Déficit Orçamentário	
Saldos de Exercícios Anteriores (Utilizados para Créditos Adicionais)	
DESPESAS	
Dotação Inicial	53.000.000,00
Créditos Adicionais	0,00
Dotação Atualizada	53.000.000,00
Despesas Empenhadas	25.586.046,39
Despesas Liquidadas	5.949.547,98
Despesas Pagas	5.274.565,42
Superávit Orçamentário	2.232.047,37
DESPESAS POR FUNÇÃO/SUBFUNÇÃO	Até o Bimestre
Despesas Empenhadas	25.586.046,39
Despesas Liquidadas	5.949.547,98
RECEITA CORRENTE LÍQUIDA - RCL	Até o Bimestre
Receita Corrente Líquida	46.430.496,45
Receita Corrente Líquida Ajustada para Cálculo dos Limites de Endividamento	46.430.496,45
Receita Corrente Líquida Ajustada para Cálculo dos Limites da Despesa com Pessoal	46.430.496,45



PREFEITURA MUN DE JAPOATA
 PRAÇA DA MATRIZ, 467, CENTRO
 CEP: 49.050-000
 CNPJ: 13.115.910/0001-61

RELATÓRIO RESUMIDO DA EXECUÇÃO ORÇAMENTÁRIA
DEMONSTRATIVO SIMPLIFICADO DO RELATÓRIO RESUMIDO DA EXECUÇÃO ORÇAMENTÁRIA
1º BIMESTRE DE 2021

RREO - Anexo XIV (LRF, Art. 48)

RECEITAS E DESPESAS DO REGIME PRÓPRIO DE PREVIDÊNCIA DOS SERVIDORES		Até o Bimestre			
Regime Próprio de Previdência dos Servidores - PLANO PREVIDENCIÁRIO					0,00
Receitas Previdenciárias Realizadas					0,00
Despesas Previdenciárias Empenhadas					0,00
Despesas Previdenciárias Liquidadas					0,00
Resultado Previdenciário					0,00
Regime Próprio de Previdência dos Servidores - PLANO FINANCEIRO					
Receitas Previdenciárias Realizadas					
Despesas Previdenciárias Empenhadas					
Despesas Previdenciárias Liquidadas					
Resultado Previdenciário					
RESULTADOS NOMINAL E PRIMÁRIO		META FIXADA NO ANEXO DE METAS FISCAIS DA LDO (A)	RESULTADO APURADO ATÉ O BIMESTRE (B)	% EM RELAÇÃO À META (B/A)	
Resultado Nominal		-500.000,00	3.297.189,78	-659,44	
Resultado Primário		243.135,00	3.295.015,47	1.355,22	
RESTOS A PAGAR A PAGAR POR PODER E MINISTÉRIO PÚBLICO		INSCRIÇÃO	CANCELAMENTO ATÉ O BIMESTRE	PAGAMENTO ATÉ O BIMESTRE	SALDO A PAGAR
RESTOS A PAGAR PROCESSADOS		72.583,67	0,00	0,00	72.583,67
Poder Executivo		67.583,67	0,00	0,00	67.583,67
Poder Legislativo		5.000,00	0,00	0,00	5.000,00
Poder Judiciário		0,00	0,00	0,00	0,00
RESTOS A PAGAR NÃO-PROCESSADOS		164.721,27	0,00	0,00	164.721,27
Poder Executivo		164.721,27	0,00	0,00	164.721,27
Poder Legislativo		0,00	0,00	0,00	0,00
Poder Judiciário		0,00	0,00	0,00	0,00



PREFEITURA MUN DE JAPOATA
 PRAÇA DA MATRIZ, 467, CENTRO
 CEP: 49.050-000
 CNPJ: 13.115.910/0001-61

RELATÓRIO RESUMIDO DA EXECUÇÃO ORÇAMENTÁRIA
DEMONSTRATIVO SIMPLIFICADO DO RELATÓRIO RESUMIDO DA EXECUÇÃO ORÇAMENTÁRIA
1º BIMESTRE DE 2021

RREO - Anexo XIV (LRF, Art. 48)

DESPESAS COM MANUTENÇÃO E DESENVOLVIMENTO DO ENSINO	VALOR APURADO ATÉ O BIMESTRE	LIMITES CONSTITUCIONAIS ANUAIS		
		% MÍNIMO A APLICAR NO EXERCÍCIO	% APLICADO ATÉ O BIMESTRE	
Mínimo Anual de <18% / 25%> das Receitas de Impostos na Manutenção e Desenvolvimento do Ensino	434.992,93	25%	11,15	
Mínimo Anual de 70% do FUNDEB na Remuneração do Magistério com Educação Infantil e Ensino Fundamental	2.035.113,22	70%	68,59	
Percentual de 50% da Complementação da União ao FUNDEB (VAAT) na Educação Infantil	0,00	50%	0,00	
Mínimo de 15% da Complementação da União ao FUNDEB (VAAT) em Despesa de Capital	0,00	15%	0,00	
RECEITAS DE OPERAÇÕES DE CRÉDITO E DESPESAS DE CAPITAL	VALOR APURADO ATÉ O BIMESTRE	SALDO NÃO REALIZADO		
Receita de Operação de Crédito		0,00	0,00	
Despesa de Capital Líquida		0,00	0,00	
PROJEÇÃO ATUARIAL DOS REGIMES DE PREVIDÊNCIA	EXERCÍCIO	10º EXERCÍCIO	20º EXERCÍCIO	35º EXERCÍCIO
Plano Previdenciário				
Receitas Previdenciárias				
Despesas Previdenciárias				
Resultado Previdenciário				
Plano Financeiro				
Receitas Previdenciárias				
Despesas Previdenciárias				
Resultado Previdenciário				
RECEITA DA ALIENAÇÃO DE ATIVOS E APLICAÇÃO DOS RECURSOS	VALOR APURADO ATÉ O BIMESTRE	SALDO A REALIZAR		
Receita de Capital Resultante da Alienação de Ativos		0,00	0,00	
Aplicação dos Recursos da Alienação de Ativos		0,00	0,00	



PREFEITURA MUN DE JAPOATA
 PRAÇA DA MATRIZ, 467, CENTRO
 CEP: 49.050-000
 CNPJ: 13.115.910/0001-61

RELATÓRIO RESUMIDO DA EXECUÇÃO ORÇAMENTÁRIA
DEMONSTRATIVO SIMPLIFICADO DO RELATÓRIO RESUMIDO DA EXECUÇÃO ORÇAMENTÁRIA
1º BIMESTRE DE 2021

RREO - Anexo XIV (LRF, Art. 48)

DESPESAS COM AÇÕES E SERVIÇOS PÚBLICOS DE SAÚDE	VALOR APURADO ATÉ O BIMESTRE	LIMITES CONSTITUCIONAIS ANUAIS	
		% MÍNIMO A APLICAR NO EXERCÍCIO	% APLICADO ATÉ O BIMESTRE
Despesas com Ações e Serviços Públicos de Saúde executadas com recursos de impostos	408.130,02	15,00	10,46
DESPESAS DE CARÁTER CONTINUADO DERIVADAS DE PPP	VALOR APURADO NO EXERCÍCIO CORRENTE		
Total das Despesas / RCL (%)			

533.447.905-87 -

Claudio Dinisio Nascimento
Claudio Dinisio Nascimento
 Prefeito Municipal

116.567.785-72 -

Jose Valmir dos Passos
JOSÉ VALMIR DOS PASSOS CRC: 4111/SE
 TÉCNICO EM CONTABILIDADE