

MUNICÍPIO DE JAPOATÁ
 RELATÓRIO RESUMIDO DA EXECUÇÃO ORÇAMENTÁRIA
 BALANÇO ORÇAMENTÁRIO
 ORÇAMENTOS FISCAL E DA SEGURIDADE SOCIAL
 PERÍODO DE MAIO A JUNHO DE 2015

RREO - Anexo I (LRF, Art. 52, inciso I, alíneas "a" e "b" do inciso II e §1º)

Em Reais

RECEITAS	PREVISÃO INICIAL	PREVISÃO ATUALIZADA	RECEITAS REALIZADAS				SALDO
			No Bimestre	% (b/a)	Até o Bimestre	% (c/a)	
	(a)	(a)	(b)		(c)		(a-c)
RECEITAS (EXCETO INTRA-ORÇAMENTÁRIAS) (I)	27.750.000,00	27.750.000,00	4.263.600,31	0,15	12.997.533,58	0,47	14.752.466,42
RECEITAS CORRENTES	26.664.600,00	26.664.600,00	4.263.600,31	0,16	12.609.643,58	0,47	14.054.956,42
RECEITA TRIBUTÁRIA	725.000,00	725.000,00	176.335,27	0,24	515.885,33	0,71	209.114,67
Impostos	695.000,00	695.000,00	175.031,30	0,25	502.897,37	0,72	192.102,63
Taxas	30.000,00	30.000,00	1.303,97	0,04	12.987,96	0,43	17.012,04
Contribuição de Melhoria	0,00	0,00	0,00		0,00		0,00
RECEITA DE CONTRIBUIÇÕES	0,00	0,00	0,00		0,00		0,00
Contribuições Sociais	0,00	0,00	0,00		0,00		0,00
Contribuição de Intervenção no Domínio Econômico	0,00	0,00	0,00		0,00		0,00
Contribuição de Iluminação Pública	0,00	0,00	0,00		0,00		0,00
RECEITA PATRIMONIAL	185.000,00	185.000,00	33.013,84	0,18	92.485,83	0,50	92.514,17
Receitas Imobiliárias	0,00	0,00	0,00		0,00		0,00
Receitas de Valores Mobiliários	185.000,00	185.000,00	33.013,84	0,18	92.485,83	0,50	92.514,17
Receita de Concessões e Permissões	0,00	0,00	0,00		0,00		0,00
Compensações Financeiras	0,00	0,00	0,00		0,00		0,00
Receita Decorrente do Direito de Exploração de Bens	0,00	0,00	0,00		0,00		0,00
Públicos em Áreas de Domínio Público	0,00	0,00	0,00		0,00		0,00
Receita da Cessão de Direitos	0,00	0,00	0,00		0,00		0,00
Outras Receitas Patrimoniais	0,00	0,00	0,00		0,00		0,00
RECEITA AGROPECUÁRIA	0,00	0,00	0,00		0,00		0,00
Receita da Produção Vegetal	0,00	0,00	0,00		0,00		0,00
Receita da Produção Animal e Derivados	0,00	0,00	0,00		0,00		0,00
Outras Receitas Agropecuárias	0,00	0,00	0,00		0,00		0,00
RECEITA INDUSTRIAL	0,00	0,00	0,00		0,00		0,00
Receita da Indústria Extrativa Mineral	0,00	0,00	0,00		0,00		0,00
Receita da Indústria de Transformação	0,00	0,00	0,00		0,00		0,00
Receita da Indústria de Construção	0,00	0,00	0,00		0,00		0,00
Outras Receitas Industriais	0,00	0,00	0,00		0,00		0,00
RECEITA DE SERVIÇOS	5.000,00	5.000,00	0,00		0,00		5.000,00
TRANSFERÊNCIAS CORRENTES	25.744.600,00	25.744.600,00	4.050.355,18	0,16	11.988.602,73	0,47	13.755.997,27
Transferências Intergovernamentais	25.444.600,00	25.444.600,00	4.050.355,18	0,16	11.988.602,73	0,47	13.455.997,27
Transferências de Instituições Privadas	0,00	0,00	0,00		0,00		0,00
Transferências do Exterior	0,00	0,00	0,00		0,00		0,00
Transferências de Pessoas	0,00	0,00	0,00		0,00		0,00
Transferências de Convênios	300.000,00	300.000,00	0,00		0,00		300.000,00
Transferências para o Combate à Fome	0,00	0,00	0,00		0,00		0,00
OUTRAS RECEITAS CORRENTES	5.000,00	5.000,00	3.896,02	0,78	12.669,69	2,53	(7.669,69)
Multas e Juros de Mora	2.000,00	2.000,00	0,00		0,00		2.000,00
Indenizações e Restituições	2.000,00	2.000,00	0,00		3.644,91	1,82	(1.644,91)
Receita da Dívida Ativa	1.000,00	1.000,00	0,00		0,00		1.000,00
Receita Decorrente de Aportes Periódicos para	0,00	0,00	0,00		0,00		0,00
Amortização de Déficit Atuarial do RPPS	0,00	0,00	3.896,02		9.024,78		(9.024,78)
Receitas Correntes Diversas	0,00	0,00	0,00		387.890,00	0,36	697.510,00
RECEITAS DE CAPITAL	1.085.400,00	1.085.400,00	0,00		0,00		1.085.400,00
OPERAÇÕES DE CRÉDITO	0,00	0,00	0,00		0,00		0,00
Operações de Crédito Internas	0,00	0,00	0,00		0,00		0,00
Operações de Crédito Externas	0,00	0,00	0,00		0,00		0,00
ALIENAÇÃO DE BENS	10.000,00	10.000,00	0,00		0,00		10.000,00
Alienação de Bens Móveis	10.000,00	10.000,00	0,00		0,00		10.000,00
Alienação de Bens Imóveis	0,00	0,00	0,00		0,00		0,00
AMORTIZAÇÕES DE EMPRÉSTIMOS	0,00	0,00	0,00		0,00		0,00
TRANSFERÊNCIAS DE CAPITAL	1.000.000,00	1.000.000,00	0,00		387.890,00	0,39	612.110,00
Transferências Intergovernamentais	0,00	0,00	0,00		0,00		0,00
Transferências de Instituições Privadas	0,00	0,00	0,00		0,00		0,00
Transferências do Exterior	0,00	0,00	0,00		0,00		0,00
Transferências de Pessoas	0,00	0,00	0,00		0,00		0,00
Transferências de Outras Instituições Públicas	0,00	0,00	0,00		0,00		0,00
Transferências de Convênios	1.000.000,00	1.000.000,00	0,00		387.890,00	0,39	612.110,00
Transferências para o Combate à Fome	0,00	0,00	0,00		0,00		0,00
OUTRAS RECEITAS DE CAPITAL	75.400,00	75.400,00	0,00		0,00		75.400,00
Integralização do Capital Social	0,00	0,00	0,00		0,00		0,00
Dív. Atv. Prov. da Amortiz. de Emp. e Financ.	75.400,00	75.400,00	0,00		0,00		75.400,00
Receitas de Capital Diversas	0,00	0,00	0,00		0,00		0,00
RECEITAS (INTRA-ORÇAMENTÁRIAS) (II)	0,00	0,00	0,00		0,00		0,00
SUBTOTAL DAS RECEITAS (III) = (I + II)	27.750.000,00	27.750.000,00	4.263.600,31	0,15	12.997.533,58	0,47	14.752.466,42
OPERAÇÕES DE CRÉDITO / REFINANCIAMENTO	0,00	0,00	0,00		0,00		0,00
Operações de Crédito Internas	0,00	0,00	0,00		0,00		0,00
Mobiliária	0,00	0,00	0,00		0,00		0,00
Contratual	0,00	0,00	0,00		0,00		0,00
Operações de Crédito Externas	0,00	0,00	0,00		0,00		0,00
Mobiliária	0,00	0,00	0,00		0,00		0,00
Contratual	0,00	0,00	0,00		0,00		0,00
SUBTOTAL COM REFINANCIAMENTO (IV) = (III + IV)	27.750.000,00	27.750.000,00	4.263.600,31	0,15	12.997.533,58	0,47	14.752.466,42
DÉFICIT (VI)	0,00	0,00	0,00		0,00		0,00
TOTAL (VII) = (V + VI)	27.750.000,00	27.750.000,00	4.263.600,31	0,15	12.997.533,58	0,47	14.752.466,42
SALDOS DE EXERCÍCIOS ANTERIORES	0,00	0,00	0,00		0,00		0,00
(UTILIZADOS PARA CRÉDITOS ADICIONAIS)	0,00	0,00	0,00		0,00		0,00
Superávit Financeiro	0,00	0,00	0,00		0,00		0,00
Reabertura de Créditos Adicionais	0,00	0,00	0,00		0,00		0,00

DESPESAS	DOTAÇÃO INICIAL	DOTAÇÃO ATUALIZADA	DESPESAS EMPENHADAS			DESPESAS LIQUIDADAS			DESPESAS PAGAS ATÉ O BIMESTRE
			No Bimestre	Até o Bimestre	SALDO	No Bimestre	Até o Bimestre	SALDO	
	(d)	(e)	(f)	(g)	(f-g)	(h)	(f-h)	(i)	
DESPESAS (EXCETO INTRA-ORÇAMENTÁRIAS)	27.750.000,00	27.750.000,00	1.301.993,90	20.358.654,24	7.391.345,76	4.391.309,90	11.560.626,28	16.189.373,72	20.009.832,28
DESPESAS CORRENTES	25.308.354,00	25.931.324,00	1.301.993,90	19.987.434,48	5.943.889,52	4.373.091,49	11.273.223,87	14.658.100,13	19.424.789,26
PESSOAL E ENCARGOS SOCIAIS	16.987.720,00	17.291.382,00	603.460,87	14.298.769,67	2.992.612,33	3.552.741,83	9.020.635,55	8.270.746,45	14.110.006,96
JUROS E ENCARGOS DA DÍVIDA	2.000,00	2.000,00	0,00	0,00	2.000,00	0,00	0,00	2.000,00	0,00
OUTRAS DESPESAS CORRENTES	8.318.634,00	8.637.942,00	698.533,03	5.688.664,81	2.949.277,19	820.349,66	2.252.588,32	6.385.353,68	5.314.782,30
DESPESAS DE CAPITAL	2.175.000,00	1.818.030,00	0,00	371.219,76	1.446.810,24	18.218,41	287.402,41	1.530.627,59	585.043,00
INVESTIMENTOS	1.677.500,00	1.590.530,00	0,00	371.219,76	1.219.310,24	18.218,41	287.402,41	1.303.127,59	496.444,75
INVERSÕES FINANCEIRAS	131.000,00	121.000,00	0,00	0,00	121.000,00	0,00	0,00	121.000,00	0,00
AMORTIZAÇÃO DA DÍVIDA	366.500,00	106.500,00	0,00	0,00	106.500,00	0,00	0,00	106.500,00	88.598,27
RESERVA DE CONTINGÊNCIA	266.646,00	646,00	0,00	0,00	646,00	0,00	0,00	646,00	0,00
RESERVA DO RPPS	0,00	0,00	0,00	0,00	0,00	0,00	0,00	0,00	0,00
DESPESAS (INTRA-ORÇAMENTÁRIAS) (IX)	0,00	0,00	0,00	0,00	0,00	0,00	0,00	0,00	0,00
SUBTOTAL DAS DESPESAS (X) = (VIII + IX)	27.750.000,00	27.750.000,00	1.301.993,90	20.358.654,24	7.391.345,76	4.391.309,90	11.560.626,28	16.189.373,72	20.009.832,28
AMORTIZAÇÃO DA DIV. / REFINANCIAMENTO	0,00	0,00	0,00	0,00	0,00	0,00	0,00	0,00	0,00
Amortização da Dívida Interna	0,00	0,00	0,00	0,00	0,00	0,00	0,00	0,00	0,00
Dívida Mobiliária	0,00	0,00	0,00	0,00	0,00	0,00	0,00	0,00	0,00
Outras Dívidas	0,00	0,00	0,00	0,00	0,00	0,00	0,00	0,00	0,00
Amortização da Dívida Externa	0,00	0,00	0,00	0,00	0,00	0,00	0,00	0,00	0,00
Dívida Mobiliária	0,00	0,00	0,00	0,00	0,00	0,00	0,00	0,00	0,00
Outras Dívidas	0,00	0,00	0,00	0,00	0,00	0,00	0,00	0,00	0,00
SUBTOTAL C/ REFINANCIAMENTO (XII) = (X + XI)	27.750.000,00	27.750.000,00	1.301.993,90	20.358.654,24	7.391.345,76	4.391.309,90	11.560.626,28	16.189.373,72	20.009.832,28
SUPERÁVIT (XIII)	0,00	0,00	0,00	0,00	0,00	0,00	0,00	0,00	0,00
TOTAL (XIV) = (XII + XIII)	27.750.000,00	27.750.000,00	1.301.993,90	20.358.654,24	7.391.345,76	4.391.309,90	11.560.626,28	16.189.373,72	20.009.832,28

FONTE: Sistema «Sistema». Unidade Responsável: «Unidade Responsável». Emissão: «dd/mm/aaaa». Assinado Digitalmente no dia «dd/mm/aaaa». Ass: «chmmmm».

1 Essa coluna poderá ser apresentada somente no último bimestre.


GIM

CIÊNCIA E TECNOLOGIA	-	-	-	-	-	-	-	-	-	-
Desenvolvimento Científico	-	-	-	-	-	-	-	-	-	-
Desenvolvimento Tecnológico e Engenharia	-	-	-	-	-	-	-	-	-	-
Difusão do Conhecimento Científico e Tecnológico	-	-	-	-	-	-	-	-	-	-
Demais Subfunções	-	-	-	-	-	-	-	-	-	-
AGRICULTURA	613.000,00	459.900,00	3.796,00	342.023,31	0,02	117.876,69	41.041,34	108.133,26	0,01	351.766,74
Promoção da Produção Vegetal	-	-	-	-	-	-	-	-	-	-
Promoção da Produção Animal	-	-	-	-	-	-	-	-	-	-
Defesa Sanitária Vegetal	-	-	-	-	-	-	-	-	-	-
Defesa Sanitária Animal	-	-	-	-	-	-	-	-	-	-
Abastecimento	-	-	-	-	-	-	-	-	-	-
Extensão Rural	-	-	-	-	-	-	-	-	-	-
Irrigação	-	-	-	-	-	-	-	-	-	-
Demais Subfunções	613.000,00	459.900,00	3.796,00	342.023,31	0,02	117.876,69	41.041,34	108.133,26	0,01	351.766,74
ORGANIZAÇÃO AGRÁRIA	-	-	-	-	-	-	-	-	-	-
Reforma Agrária	-	-	-	-	-	-	-	-	-	-
Colonização	-	-	-	-	-	-	-	-	-	-
INDÚSTRIA	-	-	-	-	-	-	-	-	-	-
Promoção Industrial	-	-	-	-	-	-	-	-	-	-
Produção Industrial	-	-	-	-	-	-	-	-	-	-
Mineração	-	-	-	-	-	-	-	-	-	-
Propriedade Industrial	-	-	-	-	-	-	-	-	-	-
Normalização e Qualidade	-	-	-	-	-	-	-	-	-	-
Demais Subfunções	-	-	-	-	-	-	-	-	-	-
COMÉRCIO E SERVIÇOS	11.000,00	11.000,00	-	-	-	11.000,00	-	-	-	11.000,00
Promoção Comercial	-	-	-	-	-	-	-	-	-	-
Comercialização	-	-	-	-	-	-	-	-	-	-
Comércio Exterior	-	-	-	-	-	-	-	-	-	-
Serviços Financeiros	-	-	-	-	-	-	-	-	-	-
Turismo	-	-	-	-	-	-	-	-	-	-
Demais Subfunções	11.000,00	11.000,00	-	-	-	11.000,00	-	-	-	11.000,00
COMUNICAÇÕES	-	-	-	-	-	-	-	-	-	-
Comunicações Postais	-	-	-	-	-	-	-	-	-	-
Telecomunicações	-	-	-	-	-	-	-	-	-	-
Demais Subfunções	-	-	-	-	-	-	-	-	-	-
ENERGIA	252.000,00	10.000,00	-	-	-	10.000,00	-	-	-	10.000,00
Conservação de Energia	-	-	-	-	-	-	-	-	-	-
Energia Elétrica	252.000,00	10.000,00	-	-	-	10.000,00	-	-	-	10.000,00
Petróleo	-	-	-	-	-	-	-	-	-	-
Alcool	-	-	-	-	-	-	-	-	-	-
Demais Subfunções	-	-	-	-	-	-	-	-	-	-
TRANSPORTE	22.000,00	22.000,00	-	-	-	22.000,00	-	-	-	22.000,00
Transporte Aéreo	-	-	-	-	-	-	-	-	-	-
Transporte Rodoviário	11.000,00	11.000,00	-	-	-	11.000,00	-	-	-	11.000,00
Transporte Ferroviário	-	-	-	-	-	-	-	-	-	-
Transporte Hidroviário	-	-	-	-	-	-	-	-	-	-
Transportes Especiais	-	-	-	-	-	-	-	-	-	-
Demais Subfunções	11.000,00	11.000,00	-	-	-	11.000,00	-	-	-	11.000,00
DESPORTO E LAZER	35.000,00	35.000,00	-	-	-	35.000,00	-	-	-	35.000,00
Desporto de Rendimento	-	-	-	-	-	-	-	-	-	-
Desporto Comunitário	35.000,00	35.000,00	-	-	-	35.000,00	-	-	-	35.000,00
Lazer	-	-	-	-	-	-	-	-	-	-
Demais Subfunções	-	-	-	-	-	-	-	-	-	-
ENCARGOS ESPECIAIS	-	-	-	-	-	-	-	-	-	-
Refinanciamento da Dívida Interna	-	-	-	-	-	-	-	-	-	-
Refinanciamento da Dívida Externa	-	-	-	-	-	-	-	-	-	-
Serviço da Dívida Interna	-	-	-	-	-	-	-	-	-	-
Serviço da Dívida Externa	-	-	-	-	-	-	-	-	-	-
Transferências	-	-	-	-	-	-	-	-	-	-
Outros Encargos Especiais	-	-	-	-	-	-	-	-	-	-
Demais Subfunções	-	-	-	-	-	-	-	-	-	-
RESERVA DE CONTINGÊNCIA	266.646,00	646,00	-	-	-	646,00	-	-	-	646,00
RESERVA DO RPPS	-	-	-	-	-	-	-	-	-	-
DESPESAS (INTRA-ORÇAMENTÁRIAS) (II)	27.750.000,00	27.750.000,00	1.301.993,90	20.358.654,24	3,00	22.173.391,28	4.391.309,90	11.560.626,28	3,00	48.567.475,16

FONTE: Sistema Siasgems. Unidade Responsável: «Unidade Responsável». Emissão: «dd/mm/aaaa», às «hh:mm:ss». Assinado Digitalmente no dia «dd/mm/aaaa», às «hh:mm:ss».

1 Essa coluna poderá ser apresentada somente no último bimestre.


 GIMARCOS EVANGELISTA DE ALCANTARA
 PREFEITO MUNICIPAL


 MARIA ZORAIDE MAGALHÃES SANTOS
 CONTADOR CRC/SE Nº 3.786


 GRIGORE AVRAM VALERIU
 SECRETÁRIO MUNICIPAL

MUNICÍPIO DE JAROPATÁ
RELATÓRIO RESUMIDO DA EXECUÇÃO ORÇAMENTÁRIA
DEMONSTRATIVO DA RECEITA CORRENTE LÍQUIDA
ORÇAMENTOS FISCAL E DA SEGURIDADE SOCIAL
PERÍODO DE MAIO A JUNHO DE 2015

RREO - Anexo 3 (LRF, Art. 53, inciso I)

ESPECIFICAÇÃO	EVOLUÇÃO DA RECEITA REALIZADA NOS ÚLTIMOS 12 MESES												TOTAL (ÚLTIMOS 12 MESES)	PREVISÃO ATUALIZADA <EXERCÍCIO>	
	JULHO	AGOSTO	SETEMBRO	OUTUBRO	NOVEMBRO	DEZEMBRO	JANEIRO	FEVREIRO	MARÇO	ABRIL	MAIO	JUNHO			
RECEITAS CORRENTES (I)	2.009.159,50	2.221.614,28	2.303.923,88	2.077.751,55	2.192.657,44	2.455.618,21	2.625.643,69	2.547.594,78	2.047.016,25	2.138.308,71	2.422.104,97	2.301.652,90	2.774.933,04	27.743.046,16	903.989,31
Recicla Tributária	54.131,38	31.956,42	60.158,08	57.186,72	65.792,53	118.878,85	98.106,13	99.000,28	49.788,78	92.594,87	110.147,58	66.187,69	4.596,91	14.560,16	491.582,94
IPTU	40,58	63,31	-	-	72,14	2.921,19	1.159,81	134,49	113,24	92,15	-	-	-	26.104,15	24.814,90
ITBI	903,52	3.437,28	500,00	100,00	800,00	97,50	-	1.471,60	-	3.600,36	2.640,00	1.100,00	14.560,16	368.344,40	27.212,94
IRRF	28.057,70	5.232,70	38.563,00	35.117,97	34.750,37	68.176,41	43.125,31	67.727,82	32.475,92	35.587,38	64.161,75	38.606,61	491.582,94	368.344,40	27.212,94
ISS	23.814,41	19.746,10	20.609,42	21.372,78	29.818,01	42.082,65	49.689,39	25.496,84	15.002,07	52.189,79	42.418,79	26.104,15	368.344,40	27.212,94	180.231,40
Outras Receitas Tributárias	1.315,17	3.477,03	485,66	595,97	352,01	5.601,10	4.131,62	4.229,53	2.197,55	1.125,29	927,04	376,93	27.212,94	180.231,40	16.985,32
Recicla de Contribuições	27.212,94	11.842,19	22.593,35	13.790,64	12.017,83	14.257,33	13.958,44	13.965,23	17.008,25	14.540,07	16.028,52	16.985,32	180.231,40	16.985,32	2.218.259,54
Recicla Patrimonial	13.244,23	-	-	-	-	-	-	-	-	-	-	-	-	-	-
Recicla Industrial	-	-	-	-	-	-	-	-	-	-	-	-	-	-	-
Recicla de Serviços	-	-	-	-	-	-	-	-	-	-	-	-	-	-	-
Transferências Correntes	1.912.985,99	2.177.615,67	2.221.172,45	2.006.774,19	2.114.192,04	2.722.079,40	2.513.308,72	2.431.543,17	1.979.381,94	2.026.533,88	2.292.253,20	2.218.259,54	26.616.100,19	9.243.769,76	
Cota-Parte do FPM	557.926,83	677.786,18	594.136,26	561.519,96	743.243,48	1.195.437,25	907.908,27	926.798,45	675.036,55	728.543,30	895.905,03	779.528,20	9.243.769,76	2.218.259,54	
Cota-Parte do ITR	-	-	125,57	15.453,40	362,97	205,48	123,03	205,48	557,99	56,57	69,57	189,60	189,60	2.218.259,54	
Cota-Parte do ICMS	299.572,33	249.140,78	303.109,30	246.579,46	299.245,63	324.207,28	286.954,28	275.700,28	324.738,00	239.805,43	265.769,84	328.788,47	2.218.259,54		
Cota-Parte do IPVA	10.617,97	13.171,15	10.819,49	12.590,14	7.041,94	6.390,46	9.688,56	11.105,23	15.868,97	15.037,24	12.545,90	17.280,88	2.218.259,54		
Cota-Parte do PPI	484,79	237,31	10.819,49	493,07	7.041,94	6.390,46	9.688,56	11.105,23	15.868,97	15.037,24	12.545,90	17.280,88	2.218.259,54		
Transferências da LC 87/1996	238,33	238,33	238,33	238,33	238,33	582,78	-	390,72	141,38	144,39	152,93	156,42	2.218.259,54		
Transferências do FUNDEB	668.002,11	678.602,59	635.671,07	671.529,90	774.492,68	844.181,68	858.254,97	876.038,40	722.695,36	789.448,58	854.953,58	200,78	2.218.259,54		
Outras Transferências Correntes	376.143,63	558.439,33	677.072,43	498.369,93	289.567,01	350.597,81	450.379,61	341.510,09	240.343,69	252.695,27	262.655,57	765.823,56	9.139.694,48		
Outras Receitas Correntes	1.584,96	200,00	-	-	655,04	402,63	270,40	3.026,40	837,28	4.639,89	3.675,67	220,35	4.639,89		
Dedução de Receita para Formação do FUNDEB	173.768,00	188.114,70	181.685,73	167.374,81	210.026,42	229.652,15	240.934,73	242.798,91	203.268,50	196.878,02	234.928,75	225.228,81	2.494.659,53		
Dedução de Receita para Formação do FUNDEB	173.768,00	188.114,70	181.685,73	167.374,81	210.026,42	229.652,15	240.934,73	242.798,91	203.268,50	196.878,02	234.928,75	225.228,81	2.494.659,53		
RECEITA CORRENTE LÍQUIDA (III) = (I - II)	1.835.391,50	2.033.499,58	2.122.238,15	1.910.376,74	1.982.631,02	2.625.966,06	2.384.708,96	2.304.795,87	1.843.747,75	1.941.430,69	2.187.176,22	2.076.624,09	25.248.386,63	2.076.624,09	

FONTE: Sistema «sistema», Unidade Responsável: «Unidade Responsável», Inscricao: «Inscricao», Assinado Digitalmente no dia «dd/mm/aaaa», às «hh:mm:ss».

Grigorevalentz
GRIGORE AVRAM VALERIU
SECRETÁRIO MUNICIPAL

Maria Zoraida Magalhães Santos
MARIA ZORAIDE MAGALHÃES SANTOS
CONTADOR CRCISE Nº 3.786

Gimarcos Evangelista de Alcantara
GIMARCOS EVANGELISTA DE ALCANTARA
PREFEITO MUNICIPAL

MUNICÍPIO DE JAPOATÁ
RELATÓRIO RESUMIDO DA EXECUÇÃO ORÇAMENTÁRIA
DEMONSTRATIVO DAS RECEITAS E DESPESAS PREVIDENCIÁRIAS DO REGIME PRÓPRIO DE PREVIDÊNCIA DOS SERVIDORES
ORÇAMENTO DA SEGURIDADE SOCIAL
PERÍODO DE MAIO A JUNHO DE 2015

RREO - Anexo 4 (LRF, Art. 53, inciso II)

Em Reais

RECEITAS	PREVISÃO INICIAL	PREVISÃO ATUALIZADA	RECEITAS REALIZADAS	
			Até o Bimestre/ <Exercício>	Até o Bimestre/ <Exercício Anterior>
RECEITAS PREVIDENCIÁRIAS - RPPS (EXCETO INTRA-ORÇAMENTÁRIAS) (I)				
RECEITAS CORRENTES				
Recarga de Contribuições dos Segurados				
Pessoal Civil				
Ativo				
Inativo				
Pensionista				
Pessoal Militar				
Ativo				
Inativo				
Militar				
Outras Recargas de Contribuições				
Recarga Patrimonial				
Recargas Imobiliárias				
Recargas de Valores Mobiliários				
Outras Recargas Patrimoniais				
Recarga de Serviços				
Outras Recargas Correntes				
Compensação Previdenciária do RGPS para o RPPS				
Demais Recargas Correntes				
RECEITAS DE CAPITAL				
Alienação de Bens, Direitos e Ativos				
Amortização de Empréstimos				
Outras Recargas de Capital				
RECEITAS PREVIDENCIÁRIAS - RPPS (INTRA-ORÇAMENTÁRIAS) (II)				
TOTAL DAS RECEITAS PREVIDENCIÁRIAS RPPS - (III) = (I + II)				

SEM MOVIMENTO

DESPESAS	DOTAÇÃO INICIAL	DOTAÇÃO ATUALIZADA	DESPESAS EMPENHADAS				INSCRITAS EM RESTOS A PAGAR NÃO PROCESSADOS	
			Até o Bimestre/ <Exercício>	Até o Bimestre/ <Exercício Anterior>	Até o Bimestre/ <Exercício>	Até o Bimestre/ <Exercício Anterior>	Em <Exercício>	Em <Exercício Anterior>
DESPESAS PREVIDENCIÁRIAS - RPPS (EXCETO INTRA-ORÇAMENTÁRIAS) (IV)								
ADMINISTRAÇÃO								
Despesas Correntes								
Despesas de Capital								
PREVIDÊNCIA								
Pessoal Civil								
Aposentadorias								
Pensões								
Outros Benefícios Previdenciários								
Pessoal Militar								
Reformas								
Pensões								
Outros Benefícios Previdenciários								
Outras Despesas Previdenciárias								
Compensação Previdenciária do RPPS para o RGPS								
Demais Despesas Previdenciárias								
DESPESAS PREVIDENCIÁRIAS - RPPS (INTRA-ORÇAMENTÁRIAS) (V)								
TOTAL DAS DESPESAS PREVIDENCIÁRIAS RPPS (VI) = (IV + V)								
RESULTADO PREVIDENCIÁRIO (VII) = (III - VI)								

SEM MOVIMENTO

APORTES DE RECURSOS PARA O REGIME PRÓPRIO DE PREVIDÊNCIA DO SERVIDOR	APORTES REALIZADOS
TOTAL DOS APORTES PARA O RPPS	
Plano Financeiro	
Recursos para Cobertura de Insuficiências Financeiras	
Recursos para Formação de Reserva	
Outros Aportes para o RPPS	
Plano Previdenciário	
Recursos para Cobertura de Déficit Financeiro	
Recursos para Cobertura de Déficit Atuarial	
Outros Aportes para o RPPS	

RESERVA ORÇAMENTÁRIA DO RPPS	PREVISÃO ORÇAMENTÁRIA
VALOR	

BENS E DIREITOS DO RGPS	PERÍODO DE REFERÊNCIA	
	<Exercício>	<Exercício Anterior>
CAIXA		
BANCOS CONTA MOVIMENTO		
INVESTIMENTOS		
OUTROS BENS E DIREITOS		

RECEITAS INTRA-ORÇAMENTÁRIAS - RPPS	PREVISÃO INICIAL	PREVISÃO ATUALIZADA	RECEITAS REALIZADAS	
			Até o Bimestre/ <Exercício>	Até o Bimestre/ <Exercício Anterior>
RECEITAS CORRENTES (VIII)				
Recarga de Contribuições				
Patronal				
Pessoal Civil				
Ativo				
Inativo				
Pensionista				
Pessoal Militar				
Ativo				
Inativo				
Militar				
Para Cobertura de Déficit Atuarial				
Em Regime de Débitos e Parcelamentos				
Recarga Patrimonial				
Recarga de Serviços				
Outras Recargas Correntes				
RECEITAS DE CAPITAL (IX)				
Alienação de Bens				
Amortização de Empréstimos				
Outras Recargas de Capital				
DEDUÇÕES DA RECEITA (X)				
TOTAL DAS RECEITAS PREVIDENCIÁRIAS INTRA-ORÇAMENTÁRIAS (XI) = (VIII + IX - X)				

SEM MOVIMENTO

DESPESAS INTRA-ORÇAMENTÁRIAS - RPPS	DOTAÇÃO INICIAL	DOTAÇÃO ATUALIZADA	DESPESAS EMPENHADAS	DESPESAS LIQUIDADAS	INSCRITAS EM RESTOS A PAGAR NÃO		
					Até o Bimestre/ <Exercício>	Até o Bimestre/ <Exercício Anterior>	Em <Exercício>
ADMINISTRAÇÃO (XII)							
Despesas Correntes							
Despesas de Capital							
TOTAL DAS DESPESAS PREVIDENCIÁRIAS INTRA-ORÇAMENTÁRIAS (XIII) = (XII)							

FONTE: Sistema <Sisreps>. Unidade Responsável: <Unidade Responsável>. Emissão: <dd/mm/aaaa>, às <hh:mm:ss>. Assinado Digitalmente no dia <dd/mm/aaaa>, às <hh:mm:ss>.

GIMARCOS EVANGELISTA DE ALCANTARA
PREFEITO MUNICIPAL

MARLA ZORAIDE MAGALHÃES SANTOS
CONTADOR CRC/SE Nº 3.786

GRIGORI AVRAM VALERIU
SECRETÁRIO MUNICIPAL

MUNICÍPIO DE JAPOATÁ
RELATÓRIO RESUMIDO DA EXECUÇÃO ORÇAMENTÁRIA
DEMONSTRATIVO DO RESULTADO NOMINAL
ORÇAMENTOS FISCAL E DA SEGURIDADE SOCIAL
PERÍODO DE MAIO A JUNHO DE 2015

RREO - ANEXO 5 (LRF, art 53, inciso III)

R\$ 1,00

<u>DÍVIDA FISCAL LÍQUIDA</u>	SALDO		
	Em 31/Dez/<Exercício Anterior> (a)	Em <Bimestre Anterior> (b)	Em <Bimestre> (c)
DÍVIDA CONSOLIDADA (I)			
DEDUÇÕES (II)			
Disponibilidade de Caixa bruta	6.159.955,82	6.545.634,11	6.087.312,56
Demais Haveres Financeiros	2.610.622,78	2.887.054,73	2.521.297,47
(-) Restos a Pagar Processados (Exceto precatórios)	3.549.333,04	3.658.579,38	3.566.015,09
DÍVIDA CONSOLIDADA LÍQUIDA (III) = (I - II)	-	-	-
RECEITA DE PRIVATIZAÇÕES (IV)	6.159.955,82	6.545.634,11	6.087.312,56
PASSIVOS RECONHECIDOS (V)			
DÍVIDA FISCAL LÍQUIDA (VI) = (III + IV - V)	-	-	-

<u>RESULTADO NOMINAL</u>	PERÍODO DE REFERÊNCIA	
	No Bimestre (c-b)	Até o Bimestre (c-a)
VALOR	458.321,55	72.643,26

<u>DISCRIMINAÇÃO DA META FISCAL</u>	VALOR CORRENTE
META DE RESULTADO NOMINAL FIXADA NO ANEXO DE METAS FISCAIS DA LDO P/ O EXERCÍCIO DE REFERÊNCIA	-

<u>REGIME PREVIDENCIÁRIO</u>			
<u>DÍVIDA FISCAL LÍQUIDA PREVIDENCIÁRIA</u>	SALDO		
	Em 31/Dez/<Exercício Anterior> (a)	Em <Bimestre Anterior> (b)	Em <Bimestre> (c)
DÍVIDA CONSOLIDADA PREVIDENCIÁRIA (VII)			
Passivo Atuarial	-	-	-
Demais Dívidas			
DEDUÇÕES (VIII)			
Disponibilidade de Caixa Bruta	-	-	-
Investimentos			
Demais Haveres Financeiros			
(-) Restos a Pagar Processados			
DÍVIDA CONSOLIDADA LÍQUIDA PREVIDENCIÁRIA (IX) = (VII - VI)	-	-	-
PASSIVOS RECONHECIDOS (X)			
DÍVIDA FISCAL LÍQUIDA PREVIDENCIÁRIA (XI) = (IX - X)	-	-	-

FONTE: Sistema <Nome>, Unidade Responsável <Nome>, Data da emissão <dd/mmm/aaaa> e hora de emissão <hhh e mmm>

GIMARCOS EVANGELISTA DE ALCANTARA
PREFEITO MUNICIPAL

GRIGORE AVRAM VALERIU
SECRETÁRIO MUNICIPAL

MARIA ZORAIDE MAGALHÃES SANTOS
CONTADOR CRC/SE Nº 3.786

MUNICÍPIO DE JAPOATÁ
RELATÓRIO RESUMIDO DA EXECUÇÃO ORÇAMENTÁRIA
DEMONSTRATIVO DO RESULTADO PRIMÁRIO - ESTADOS, DISTRITO FEDERAL E MUNICÍPIOS
ORÇAMENTOS FISCAL E DA SEGURIDADE SOCIAL
PERÍODO DE MAIO A JUNHO DE 2015

RREO - ANEXO 6 (LRF, art 53, inciso III)

R\$ 1,00

RECEITAS PRIMÁRIAS	PREVISÃO ATUALIZADA	RECEITAS REALIZADAS		
		No Bimestre	Até o Bimestre/	Até o Bimestre/
			<Exercício>	<Exercício Anterior>
RECEITAS PRIMÁRIAS CORRENTES (I)	29.319.000,00	4.932.711,02	13.006.909,65	752.793,74
Receitas Tributárias	727.000,00	824.844,91	857.119,67	752.793,74
Receitas de Contribuições	-	-	-	-
Receitas Previdenciárias	-	-	-	-
Outras Receitas de Contribuições	-	-	-	-
Receita Patrimonial Líquida	-	-	-	-
Receita Patrimonial	-	-	-	-
(-) Aplicações Financeiras	-	-	-	-
Transferências Correntes	28.592.000,00	4.107.866,11	12.149.789,98	-
Convênios	-	-	-	-
Outras Transferências Correntes	28.592.000,00	4.107.866,11	12.149.789,98	-
Demais Receitas Correntes	-	-	-	-
Dívida Ativa	-	-	-	-
Diversas Receitas Correntes	-	-	-	-
RECEITAS DE CAPITAL (II)	1.160.800,00	992.000,00	18.000,00	-
Operações de Crédito (III)	-	-	-	-
Amortização de Empréstimos (IV)	-	-	-	-
Alienação de Bens (V)	10.000,00	18.000,00	18.000,00	-
Transferências de Capital	1.150.800,00	1.010.000,00	-	-
Convênios	1.075.400,00	1.010.000,00	-	-
Outras Transferências de Capital	75.400,00	-	-	-
Outras Receitas de Capital	-	-	-	-
RECEITAS PRIMÁRIAS DE CAPITAL (VI) = (II - III - IV - V)	-	-	-	-
RECEITA PRIMÁRIA TOTAL (VII) = (I + VI)	29.319.000,00	4.932.711,02	13.006.909,65	752.793,74

DESPESAS PRIMÁRIAS	DOTAÇÃO ATUALIZADA	DESPESAS LIQUIDADAS		
		No Bimestre	Até o Bimestre/	Até o Bimestre/
			<Exercício>	<Exercício Anterior>
DESPESAS CORRENTES (VIII)	2.000,00	-	-	-
Pessoal e Encargos Sociais	-	-	-	-
Juros e Encargos da Dívida (IX)	2.000,00	-	-	-
Outras Despesas Correntes	-	-	-	-
DESPESAS PRIMÁRIAS CORRENTES (X) = (VIII - IX)	-	-	-	-
DESPESAS DE CAPITAL (XI)	106.500,00	-	-	-
Investimentos	-	-	-	-
Inversões Financeiras	-	-	-	-
Concessão de Empréstimos (XII)	-	-	-	-
Aquisição de Título de Capital já Integralizado (XIII)	-	-	-	-
Demais Inversões Financeiras	-	-	-	-
Amortização da Dívida (XIV)	106.500,00	-	-	-
DESPESAS PRIMÁRIAS DE CAPITAL (XV) = (XI - XII - XIII - XIV)	-	-	-	-
RESERVA DE CONTINGÊNCIA (XVI)	646,00	-	-	-
RESERVA DO RPPS (XVII)	-	-	-	-
DESPESA PRIMÁRIA TOTAL (XVIII) = (X + XV + XVI + XVII)	646,00	-	-	-

RESULTADO PRIMÁRIO (XIX) = (VII - XVIII) 29.318.354,00 4.932.711,02 13.006.909,65 752.793,74

FONTE: Sistema <Nome>, Unidade Responsável <Nome>, Data da emissão <dd/mmm/aaaa> e hora de emissão <hh e mmm>

GIMARCOS EVANGELISTA DE ALCANTARA
PREFEITO MUNICIPAL

GRIGORE AVRAM VALERIU
SECRETÁRIO MUNICIPAL

MARIA ZORAIDE MAGALHÃES SANTOS
CONTADOR CRC/SE Nº 3.786

MUNICÍPIO DE JAPOATÁ
RELATÓRIO RESUMIDO DA EXECUÇÃO ORÇAMENTÁRIA
DEMONSTRATIVO DOS RESTOS A PAGAR POR PODER E ÓRGÃO
ORÇAMENTOS FISCAL E DA SEGURIDADE SOCIAL
PERÍODO DE MAIO A JUNHO DE 2015

RR00 - ANEXO 7 (LRF, art. 53, inciso V)

PODER/ÓRGÃO	RESTOS A PAGAR PROCESSADOS E NÃO PROCESSADOS LIQUIDADOS EM EXERCÍCIOS ANTERIORES					RESTOS A PAGAR NÃO PROCESSADOS					Saldo Total (a+b)	
	Inscritos		Pagos	Cancelados	Saldo a pagar (a)	Inscritos		Liquidados	Pagos	Cancelado		Saldo (b)
	Em Exercícios Anteriores	Em 31 de dezembro de <Exercício Anterior>				Em Exercícios Anteriores	Em 31 de dezembro de <Exercício Anterior>					
RESTOS A PAGAR (EXCETO INTRA-ORÇAMENTÁRIOS) (I)	441.384,18	905.769,92	486.287,67	3.000,00	741.310,98	414.606,22	2.644.528,76	-	1.022.303,72	-	1.622.225,04	2.363.536,02
PODER EXECUTIVO	441.384,18	905.769,92	486.287,67	3.000,00	741.310,98	414.606,22	2.644.528,76	-	1.022.303,72	-	1.622.225,04	2.363.536,02
PODER LEGISLATIVO												
RESTOS A PAGAR (INTRA-ORÇAMENTÁRIOS) (II)												
TOTAL (III) = (I + II)	441.384,18	905.769,92	486.287,67	3.000,00	741.310,98	414.606,22	2.644.528,76	-	1.022.303,72	-	1.622.225,04	2.363.536,02

FONTE: Sistema <Sistema>. Unidade Responsável: <Unidade Responsável>. Emissão: <dd/mm/aaaa>, às <hh:mm:ss>. Assinado digitalmente no dia <dd/mm/aaaa>, às <hh:mm:ss>.

CIMARCOS EVANGELISTA DE ALCANTARA
PREFEITO MUNICIPAL

GRIGORE AVRAM VALERIU
SECRETÁRIO MUNICIPAL

MARIA ZORAIDE MAGALHÃES SANTOS
CONTADOR CRC/SE Nº 3.786

MUNICÍPIO DE JAPOATÁ
RELATÓRIO RESUMIDO DA EXECUÇÃO ORÇAMENTÁRIA
DEMONSTRATIVO DAS RECEITAS E DESPESAS COM MANUTENÇÃO E DESENVOLVIMENTO DO ENSINO - MDE
ORÇAMENTOS FISCAL E DA SEGURIDADE SOCIAL
PERÍODO DE MAIO A JUNHO DE 2015

RREO - ANEXO 8 (LDB, art. 72)

RS 1.00

RECEITAS DO ENSINO					
RECEITA RESULTANTE DE IMPOSTOS (caput do art. 212 da Constituição)	PREVISÃO INICIAL	PREVISÃO ATUALIZADA (a)	RECEITAS REALIZADAS		
			No Bimestre	Até o Bimestre (b)	% (c) = (b/a)x100
1- RECEITA DE IMPOSTOS	699.000,00	699.000,00	175.031,30	502.897,37	71,95%
1.1- Receita Resultante do Imposto sobre a Propriedade Predial e Territorial Urbana – IPTU	17.000,00	17.000,00	-	1.499,69	8,82%
1.1.1- IPTU	15.000,00	15.000,00	-	1.499,69	10,00%
1.1.2- Multas, Juros de Mora e Outros Encargos do IPTU	1.000,00	1.000,00	-	-	0,00%
1.1.3- Dívida Ativa do IPTU	1.000,00	1.000,00	-	-	0,00%
1.1.4- Multas, Juros de Mora, Atualização Monetária e Outros Encargos da Dívida Ativa do IPTU	-	-	-	-	0,00%
1.2- Receita Resultante do Imposto sobre Transmissão Inter Vivos – ITBI	50.000,00	50.000,00	3.740,00	8.811,86	17,62%
1.2.1- ITBI	50.000,00	50.000,00	3.740,00	8.811,86	17,62%
1.2.2- Multas, Juros de Mora e Outros Encargos do ITBI	-	-	-	-	0,00%
1.2.3- Dívida Ativa do ITBI	-	-	-	-	0,00%
1.2.4- Multas, Juros de Mora, Atualização Monetária e Outros Encargos da Dívida Ativa do ITBI	-	-	-	-	0,00%
1.3- Receita Resultante do Imposto sobre Serviços de Qualquer Natureza – ISS	220.000,00	220.000,00	68.522,94	210.901,03	95,86%
1.3.1- ISS	220.000,00	220.000,00	68.522,94	210.901,03	95,86%
1.3.2- Multas, Juros de Mora e Outros Encargos do ISS	-	-	-	-	0,00%
1.3.3- Dívida Ativa do ISS	-	-	-	-	0,00%
1.3.4- Multas, Juros de Mora, Atualização Monetária e Outros Encargos da Dívida Ativa do ISS	-	-	-	-	0,00%
1.4- Receita Resultante do Imposto de Renda Retido na Fonte – IRRF	412.000,00	412.000,00	102.768,36	281.684,79	68,37%
1.4.1- IRRF	410.000,00	410.000,00	102.768,36	281.684,79	68,70%
1.4.2- Multas, Juros de Mora e Outros Encargos do IRRF	1.000,00	1.000,00	-	-	0,00%
1.4.3- Dívida Ativa do IRRF	1.000,00	1.000,00	-	-	0,00%
1.4.4- Multas, Juros de Mora, Atualização Monetária e Outros Encargos da Dívida Ativa do IRRF	-	-	-	-	0,00%
2- RECEITA DE TRANSFERÊNCIAS CONSTITUCIONAIS E LEGAIS	14.237.000,00	14.237.000,00	2.300.788,40	6.720.190,14	47,20%
2.1- Cota-Parte FPM	10.500.000,00	10.500.000,00	1.675.433,23	4.913.719,80	46,80%
2.2- Cota-Parte ICMS	3.600.000,00	3.600.000,00	594.558,31	1.721.756,30	47,83%
2.3- ICMS-Desoneração – L.C. nº87/1996	2.000,00	2.000,00	401,56	1.204,66	60,23%
2.4- Cota-Parte IPI-Exportação	3.000,00	3.000,00	309,35	985,84	32,86%
2.5- Cota-Parte ITR	2.000,00	2.000,00	259,17	996,76	49,84%
2.6- Cota-Parte IPVA	130.000,00	130.000,00	29.826,78	81.526,78	62,71%
3- TOTAL DA RECEITA DE IMPOSTOS (1 + 2)	14.936.000,00	14.936.000,00	2.475.819,70	7.223.087,51	48,36%
RECEITAS ADICIONAIS PARA FINANCIAMENTO DO ENSINO					
RECEITAS ADICIONAIS PARA FINANCIAMENTO DO ENSINO	PREVISÃO INICIAL	PREVISÃO ATUALIZADA (a)	RECEITAS REALIZADAS		
			No Bimestre	Até o Bimestre (b)	% (c) = (b/a)x100
4- RECEITA DA APLICAÇÃO FINANCEIRA DE OUTROS RECURSOS DE IMPOSTOS VINCULADOS AO ENSINO	-	-	-	-	100,00%
5- RECEITA DE TRANSFERÊNCIAS DO FNDE	685.000,00	685.000,00	146.985,39	436.621,26	63,74%
5.1- Transferências do Salário-Educação	400.000,00	400.000,00	64.596,49	253.703,91	63,43%
5.2- Outras Transferências do FNDE	285.000,00	285.000,00	82.388,90	182.917,35	64,18%
A	-	-	-	-	0,00%
6- RECEITA DE TRANSFERÊNCIAS DE CONVÊNIOS	300.000,00	300.000,00	-	-	0,00%
6.1- Transferências de Convênios	300.000,00	300.000,00	-	-	0,00%
6.2- Aplicação Financeira dos Recursos de Convênios	-	-	-	-	0,00%
7- RECEITA DE OPERAÇÕES DE CRÉDITO	-	-	-	-	0,00%
8- OUTRAS RECEITAS PARA FINANCIAMENTO DO ENSINO	-	-	-	-	0,00%
FUNDEB					
RECEITAS DO FUNDEB	PREVISÃO INICIAL	PREVISÃO ATUALIZADA (a)	RECEITAS REALIZADAS		
			No Bimestre	Até o Bimestre (b)	% (c) = (b/a)x100
11- RECEITAS DESTINADAS AO FUNDEB	2.847.400,00	2.847.400,00	460.157,68	1.344.038,03	47,20%
11.1- Cota-Parte FPM Destinada ao FUNDEB – (20% de 2.1.1)	2.100.000,00	2.100.000,00	335.086,65	982.743,96	46,80%
11.2- Cota-Parte ICMS Destinada ao FUNDEB – (20% de 2.2)	720.000,00	720.000,00	118.911,66	344.351,26	47,83%
11.3- ICMS-Desoneração Destinada ao FUNDEB – (20% de 2.3)	400,00	400,00	80,31	240,93	60,23%
11.4- Cota-Parte IPI-Exportação Destinada ao FUNDEB – (20% de 2.4)	600,00	600,00	61,87	197,17	32,86%
11.5- Cota-Parte ITR ou ITR Arrecadado Destinados ao FUNDEB – (20% de ((1.5 – 1.5.5) + 2.5))	400,00	400,00	51,83	199,35	49,84%
11.6- Cota-Parte IPVA Destinada ao FUNDEB – (20% de 2.6)	26.000,00	26.000,00	5.965,36	16.305,36	62,71%
12- RECEITAS RECEBIDAS DO FUNDEB	10.015.000,00	10.015.000,00	1.623.980,77	4.874.729,52	48,67%
12.1- Transferências de Recursos do FUNDEB	10.000.000,00	10.000.000,00	1.620.777,14	4.867.214,45	48,67%
12.2- Complementação da União ao FUNDEB	-	-	-	-	0,00%
12.3- Receita de Aplicação Financeira dos Recursos do FUNDEB	15.000,00	15.000,00	3.203,63	7.515,07	50,10%
13- RESULTADO LÍQUIDO DAS TRANSFERÊNCIAS DO FUNDEB (12.1 – 11)	7.152.600,00	7.152.600,00	1.160.619,46	3.523.176,42	49,26%
[SE RESULTADO LÍQUIDO DA TRANSFERÊNCIA (13) > 0] = ACRÉSCIMO RESULTANTE DAS TRANSFERÊNCIAS DO FUNDEB					
[SE RESULTADO LÍQUIDO DA TRANSFERÊNCIA (13) < 0] = DECRÉSCIMO RESULTANTE DAS TRANSFERÊNCIAS DO FUNDEB					
DESPESAS DO FUNDEB	DOTAÇÃO INICIAL	DOTAÇÃO ATUALIZADA (d)	DESPESAS LIQUIDADAS		
			No Bimestre	Até o Bimestre (e)	% (f) = (e/d)x100
13- PAGAMENTO DOS PROFISSIONAIS DO MAGISTÉRIO	7.010.500,00	6.936.900,00	1.855.371,76	4.480.162,81	64,58%
13.1- Com Educação Infantil	4.000,00	4.000,00	-	-	0,00%
13.2- Com Ensino Fundamental	7.006.500,00	6.932.900,00	1.855.371,76	4.480.162,81	64,62%
14- OUTRAS DESPESAS	3.004.500,00	2.796.100,00	363.021,87	870.049,28	31,12%
14.1- Com Educação Infantil	702.000,00	700.600,00	-	-	0,00%
14.2- Com Ensino Fundamental	2.302.500,00	2.095.500,00	363.021,87	870.049,28	41,52%
15- TOTAL DAS DESPESAS DO FUNDEB (13 + 14)	10.015.000,00	9.733.000,00	2.218.393,63	5.350.212,09	54,97%
DEDUÇÕES PARA FINS DE LIMITE DO FUNDEB PARA PAGAMENTO DOS PROFISSIONAIS DO MAGISTÉRIO					
16- RESTOS A PAGAR INSCRITOS NO EXERCÍCIO SEM DISPONIBILIDADE FINANCEIRA DE RECURSOS DO FUNDEB	VALOR				
17- DESPESAS CUSTEADAS COM O SUPERÁVIT FINANCEIRO, DO EXERCÍCIO ANTERIOR, DO FUNDEB	-				
18- TOTAL DAS DEDUÇÕES CONSIDERADAS PARA FINS DE LIMITE DO FUNDEB (16 + 17)	-				
19- MÍNIMO DE 60% DO FUNDEB NA REMUNERAÇÃO DO MAGISTÉRIO COM EDUCAÇÃO INFANTIL E ENSINO FUNDAMENTAL ¹ ((13 – 18) / (11) x 100) %	91,91%				
CONTROLE DA UTILIZAÇÃO DE RECURSOS NO EXERCÍCIO SUBSEQÜENTE					
20 – RECURSOS RECEBIDOS DO FUNDEB EM <EXERCÍCIO ANTERIOR> QUE NÃO FORAM UTILIZADOS	-				
21 – DESPESAS CUSTEADAS COM O SALDO DO ITEM 20 ATÉ O 1º TRIMESTRE DE <EXERCÍCIO > ²	-				

MANUTENÇÃO E DESENVOLVIMENTO DO ENSINO - DESPESAS CUSTEADAS COM A RECEITA RESULTANTE DE IMPOSTOS E RECURSOS DO FUNDEB					
RECEITAS COM AÇÕES TÍPICAS DE MDE	PREVISÃO INICIAL	PREVISÃO ATUALIZADA (a)	RECEITAS REALIZADAS		
			No Bimestre	Até o Bimestre (b)	% (c) = (b/a)x100
22- IMPOSTOS E TRANSFERÊNCIAS DESTINADAS À MDE (25% de 3) ³	3.734.000,00	3.734.000,00	618.954,93	1.805.771,88	48,36%
DESPESAS COM AÇÕES TÍPICAS DE MDE	DOTAÇÃO INICIAL	DOTAÇÃO ATUALIZADA (d)	DESPESAS LIQUIDADAS		
			No Bimestre	Até o Bimestre (e)	% (f) = (e/d)x100
23- EDUCAÇÃO INFANTIL	4.000,00	4.000,00	-	-	0,00%
23.1- Despesas Custeadas com Recursos do FUNDEB	4.000,00	4.000,00	-	-	0,00%
23.2- Despesas Custeadas com Outros Recursos de Impostos					0,00%
24- ENSINO FUNDAMENTAL	7.892.600,00	8.436.150,00	2.138.346,20	5.208.861,23	61,74%
24.1- Despesas Custeadas com Recursos do FUNDEB	7.006.500,00	6.932.900,00	1.855.371,76	4.480.162,81	64,62%
24.2- Despesas Custeadas com Outros Recursos de Impostos	886.100,00	1.503.250,00	282.974,44	728.698,42	48,47%
25- ENSINO MÉDIO					0,00%
26- ENSINO SUPERIOR					0,00%
27- ENSINO PROFISSIONAL NÃO INTEGRADO AO ENSINO REGULAR					0,00%
28- OUTRAS					0,00%
29- TOTAL DAS DESPESAS COM AÇÕES TÍPICAS DE MDE (23 + 24 + 25 + 26 + 27 + 28)	7.896.600,00	8.440.150,00	2.138.346,20	5.208.861,23	61,72%
DEDUÇÕES CONSIDERADAS PARA FINS DE LIMITE CONSTITUCIONAL				VALOR	
30- RESULTADO LÍQUIDO DAS TRANSFERÊNCIAS DO FUNDEB = (12)				4.874.729,52	
31- DESPESAS CUSTEADAS COM A COMPLEMENTAÇÃO DO FUNDEB NO EXERCÍCIO				-	
32- RECEITA DE APLICAÇÃO FINANCEIRA DOS RECURSOS DO FUNDEB ATÉ O BIMESTRE = (50 h)				-	
33- DESPESAS CUSTEADAS COM O SUPERÁVIT FINANCEIRO, DO EXERCÍCIO ANTERIOR, DO FUNDEB				-	
34- DESPESAS CUSTEADAS COM O SUPERÁVIT FINANCEIRO, DO EXERCÍCIO ANTERIOR, DE OUTROS RECURSOS DE IMPOSTOS				-	
35- RESTOS A PAGAR INSCRITOS NO EXERCÍCIO SEM DISPONIBILIDADE FINANCEIRA DE RECURSOS DE IMPOSTOS VINCULADOS AO ENSINO ⁴				-	
36- CANCELAMENTO, NO EXERCÍCIO, DE RESTOS A PAGAR INSCRITOS COM DISPONIBILIDADE FINANCEIRA DE RECURSOS DE IMPOSTOS				-	
37- TOTAL DAS DEDUÇÕES CONSIDERADAS PARA FINS DE LIMITE CONSTITUCIONAL (30 + 31 + 32 + 33 + 34 + 35 + 36)				4.874.729,52	
38- TOTAL DAS DESPESAS PARA FINS DE LIMITE ((23 + 24) - (37))				4.874.728,90	
39- MÍNIMO DE 25% DAS RECEITAS RESULTANTES DE IMPOSTOS EM MDE ⁵ ((38) / (3) x 100) %				28,70%	
OUTRAS INFORMAÇÕES PARA CONTROLE					
OUTRAS DESPESAS CUSTEADAS COM RECEITAS ADICIONAIS PARA FINANCIAMENTO DO ENSINO	DOTAÇÃO INICIAL	DOTAÇÃO ATUALIZADA (d)	DESPESAS LIQUIDADAS		
			No Bimestre	Até o Bimestre (e)	% (f) = (e/d)x100
40- DESPESAS CUSTEADAS COM A APLICAÇÃO FINANCEIRA DE OUTROS RECURSOS DE IMPOSTOS VINCULADOS AO ENSINO	-	-	-	-	0,00%
41- DESPESAS CUSTEADAS COM A CONTRIBUIÇÃO SOCIAL DO SALÁRIO-EDUCAÇÃO	-	-	-	-	0,00%
42- DESPESAS CUSTEADAS COM OPERAÇÕES DE CRÉDITO	-	-	-	-	0,00%
43- DESPESAS CUSTEADAS COM OUTRAS RECEITAS PARA FINANCIAMENTO DO ENSINO	-	-	-	-	0,00%
44- TOTAL DAS OUTRAS DESPESAS CUSTEADAS COM RECEITAS ADICIONAIS PARA FINANCIAMENTO DO ENSINO (40 + 41 + 42 + 43)	-	-	-	-	0,00%
RESTOS A PAGAR INSCRITOS COM DISPONIBILIDADE FINANCEIRA DE RECURSOS DE IMPOSTOS VINCULADOS AO ENSINO	SALDO ATÉ O BIMESTRE		CANCELADO EM <EXERCÍCIO>(g)		
46- RESTOS A PAGAR DE DESPESAS COM MDE					
FLUXO FINANCEIRO DOS RECURSOS			VALOR		
			FUNDEB (h)	FUNDEB	
47- SALDO FINANCEIRO EM 31 DE DEZEMBRO DE <EXERCÍCIO ANTERIOR>					97.906,15
48- (+) INGRESSO DE RECURSOS ATÉ O BIMESTRE					51.653,84
49- (-) PAGAMENTOS EFETUADOS ATÉ O BIMESTRE					5.084.808,75
50- (+) RECEITA DE APLICAÇÃO FINANCEIRA DOS RECURSOS ATÉ O BIMESTRE					25.826,92
51- (=) SALDO FINANCEIRO NO EXERCÍCIO ATUAL					4.909.421,84

¹ Limites mínimos anuais a serem cumpridos no encerramento do exercício.

² Art. 21, § 2º, Lei 11.494/2007: "Até 5% dos recursos recebidos à conta dos Fundos, inclusive relativos à complementação da União recebidos nos termos do §1º do art. 6º desta Lei, poderão ser

³ Caput do artigo 212 da CF/1988

⁴ Os valores referentes à parcela dos Restos a Pagar inscritos sem disponibilidade financeira vinculada à educação deverão ser informados somente no RREO do último bimestre do exercício.

⁵ Limites mínimos anuais a serem cumpridos no encerramento do exercício, no âmbito de atuação prioritária, conforme LDB, art. 11, V.

GIMARCOS EVANGELISTA DE ALCANTARA
PREFEITO MUNICIPAL

GRIGORE AVRAM VALERIU
SECRETÁRIO MUNICIPAL

MARIA ZORAIDE MAGALHÃES SANTOS
CONTADOR CRC/SE Nº 3.786

MUNICÍPIO DE JAPOATÁ
 RELATÓRIO RESUMIDO DA EXECUÇÃO ORÇAMENTÁRIA
DEMONSTRATIVO DAS RECEITAS DE OPERAÇÕES DE CRÉDITO E DESPESAS DE CAPITAL
 ORÇAMENTOS FISCAL E DA SEGURIDADE SOCIAL
 PERÍODO DE MAIO A JUNHO DE 2015

RREO – ANEXO 9 (LRF, art.53, § 1º, inciso I)

RECEITAS	PREVISÃO ATUALIZADA (a)	RECEITAS REALIZADAS Até o bimestre (b)	Em Reais SALDO NÃO REALIZADO (c) = (a - b)
RECEITAS DE OPERAÇÕES DE CRÉDITO (I)	-	-	-

	DOTAÇÃO ATUALIZADA (c)	DESPESAS EMPENHADAS	DESPESAS LIQUIDADAS	DESPESAS INSCRITAS EM RESTOS A PAGAR NÃO PROCESSADOS	SALDO NÃO EXECUTADO (f) = (d - e)
SEM MOVIMENTO					
DESPESAS DE CAPITAL	-	-	-	-	-
(-) Incentivos Fiscais a Contribuinte	-	-	-	-	-
(-) Incentivos Fiscais a Contribuinte por Instituições Financeiras	-	-	-	-	-
DESPESA DE CAPITAL LIQUIDA (II)	-	-	-	-	-

FONTE: Sistema <Sistema>, Unidade Responsável: <Unidade Responsável>. Emissão: <dd/mm/aaaa>, às <hh:mm:ss>. Assinado Digitalmente no dia <dd/mm/aaaa>, às <hh:mm:ss>.


Notas:


1 < Operações de Crédito descritas na CF, art. 167, inciso III >

2 Durante o exercício, somente as despesas liquidadas são consideradas executadas. No encerramento do exercício, as despesas não liquidadas inscritas em restos a pagar não processados, consideradas aquelas em que houve a entrega do material ou serviço, nos termos do art. 63 da Lei 4.320/64;

- a) Despesas liquidadas, consideradas aquelas em que houve a entrega do material ou serviço, nos termos do art. 63 da Lei 4.320/64;
- b) Despesas empenhadas, mas não liquidadas, inscritas em Restos a Pagar não-processados, consideradas liquidadas no encerramento do exercício, por força do art.35, inciso II da Lei 4.320/64.

GIMARCOS EVANGELISTA DE ALCANTARA
 PREFEITO MUNICIPAL


 GRIGORE AVRAM VALERIU
 SECRETÁRIO MUNICIPAL


 MARIA ZORAIDE MAGALHÃES SANTOS
 CONTADOR-CRC/SE Nº 3.786

MUNICÍPIO DE JAPOATÁ
 RELATÓRIO RESUMIDO DA EXECUÇÃO ORÇAMENTÁRIA
DEMONSTRATIVO DA PROJEÇÃO ATUARIAL DO REGIME PRÓPRIO DE PREVIDÊNCIA DOS SERVIDORES
 ORÇAMENTO DA SEGURIDADE SOCIAL
 PERÍODO DE MAIO A JUNHO DE 2015

RREO - ANEXO 10 (LRF, art. 53, § 1º, inciso II)

EXERCÍCIO	RECEITAS PREVIDENCIÁRIAS (a)	DESPESAS PREVIDENCIÁRIAS (b)	RESULTADO PREVIDENCIÁRIO (c) = (a - b)	SALDO FINANCEIRO DO EXERCÍCIO (d) = ("d" exerc. Anterior) + (c)
SEM MOVIMENTO				

Em Reais

FONTE: Sistema <sisitema>, Unidade Responsável: <Unidade Responsável>. Emissão: <dd/mm/aaaa>, às <hh:mm:ss>. Assinado Digitalmente no dia <dd/mm/aaaa>, às <hh:mm:ss>.

Notas:

1 Projeção atuarial elaborada em <DATA DA AVALIAÇÃO> e oficialmente enviada para o Ministério da Previdência Social - MPS.

2 Este Demonstrativo utiliza as seguintes hipóteses:
 <HIPÓTESE>: <VALOR>


 GIMARCOS EVANGELISTA DE ALCANTARA
 PREFEITO MUNICIPAL


 GRIGORE AVRAM VALERIU
 SECRETÁRIO MUNICIPAL


 MARIA ZORAIDE MAGALHÃES SANTOS
 CONTADOR CRC/SE Nº 3.786

MUNICÍPIO DE JAPOATÁ
 RELATÓRIO RESUMIDO DA EXECUÇÃO ORÇAMENTÁRIA
DEMONSTRATIVO DA RECEITA DE ALIENAÇÃO DE ATIVOS E APLICAÇÃO DOS RECURSOS
 ORÇAMENTOS FISCAL E DA SEGURIDADE SOCIAL
 PERÍODO DE MAIO A JUNHO DE 2015

RREO - ANEXO 11 (LRF, art. 53, § 1º, inciso III)


		RECEITAS REALIZADAS				Em Reais	
		(a)	(b)			(c) = (b-b)	
		PREVISÃO ATUALIZADA	RECEITAS REALIZADAS			SALDO A REALIZAR	
		(a)	(b)			(c) = (b-b)	
RECEITAS							
RECEITAS DE ALIENAÇÃO DE ATIVOS (I)							
Recicla de Capital - Alienação de Bens Móveis							
Recicla de Capital - Alienação de Bens Imóveis							
Rendimentos de Aplicação Financeira							
DESPESAS							
APLICAÇÃO DOS RECURSOS DA ALIENAÇÃO DE ATIVOS (II)							
Despesas de Capital							
Investimentos							
Inversões Financeiras							
Amortização da Dívida							
Despesas Correntes dos Regimes de Previdência							
Regime Geral da Previdência Social							
Regime Próprio dos Servidores Públicos							
		(d)	(e)			(f) = (d-e)	
		DOTAÇÃO ATUALIZADA	DESPESAS LIQUIDADAS	DESPESAS PÁGAS (INCLUIDOS OS PAGAMENTOS DE RESTOS A PAGAR)	DESPESAS EM RESTOS A PAGAR NÃO PROCESSADOS	SALDO A PAGAR	
		(d)	(e)	(e)		(f) = (d-e)	
		SEM MOVIMENTO					
		<EXERCÍCIO ANTERIOR>	<EXERCÍCIO>			SALDO ATUAL	
		(f)	(h) = (b - IIe)			(i) = (IIIg + IIIh)	
VALOR (III)							
SALDO FINANCEIRO A APLICAR							


FONTE: Sistema <Sistema>, Unidade Responsável: <Unidade Responsável>. Emissão: <dd/mm/aaaa>, às <hh:mm:ss>. Assinado Digitalmente no dia <dd/mm/aaaa>, às <hh:mm:ss>.

Nota: Durante o exercício, somente as despesas liquidadas são consideradas executadas. No encerramento do exercício, as despesas não liquidadas inscritas em restos a pagar não processados são também consideradas executadas. Dessa forma, para maior transparência, as despesas executadas estão segregadas em:

- a) Despesas liquidadas, consideradas aquelas em que houve a entrega do material ou serviço, nos termos do art. 63 da Lei 4.320/64;
- b) Despesas empenhadas mas não liquidadas, inscritas em Restos a Pagar não processados, consideradas liquidadas no encerramento do exercício, por força do art.35, inciso II da Lei 4.320/64.

GIMARCOS EVANGELISTA DE ALCANTARA
 PREFEITO MUNICIPAL


 GRIGORE AVRAM VALERIU
 SECRETÁRIO MUNICIPAL


 MARIA ZORAIDE MAGALHÃES SANTOS
 CONTADOR CRC/SE Nº 3.786

MUNICÍPIO DE JAPOATÁ
RELATÓRIO RESUMIDO DA EXECUÇÃO ORÇAMENTÁRIA
DEMONSTRATIVO DAS RECEITAS E DESPESAS COM AÇÕES E SERVIÇOS PÚBLICOS DE SAÚDE
ORÇAMENTOS FISCAL E DA SEGURIDADE SOCIAL
PERÍODO DE MAIO A JUNHO DE 2015

RREO - ANEXO 12 (LC 141/2012, art. 35)

R\$ 1,00

RECEITAS PARA APURAÇÃO DA APLICAÇÃO EM AÇÕES E SERVIÇOS PÚBLICOS DE SAÚDE	PREVISÃO INICIAL	PREVISÃO ATUALIZADA (a)	RECEITAS REALIZADAS	
			Até o Bimestre (b)	% (b/a) x 100
RECEITA DE IMPOSTOS LÍQUIDA (I)	699.000,00	699.000,00	502.897,37	71,95%
Imposto Predial e Territorial Urbano - IPTU	15.000,00	15.000,00	1.499,69	10,00%
Imposto sobre Transmissão de Bens Intervivos - ITBI	50.000,00	50.000,00	8.811,86	17,62%
Imposto sobre Serviços de Qualquer Natureza - ISS	220.000,00	220.000,00	210.901,03	95,86%
Imposto de Renda Retido na Fonte - IRRF	410.000,00	410.000,00	281.684,79	68,70%
Multas, Juros de Mora e Outros Encargos dos Impostos	2.000,00	2.000,00	-	0,00%
Dívida Ativa dos Impostos	2.000,00	2.000,00	-	0,00%
Multas, Juros de Mora e Outros Encargos da Dívida Ativa	-	-	-	0,00%
RECEITA DE TRANSFERÊNCIAS CONSTITUCIONAIS E LEGAIS (II)	14.237.000,00	14.237.000,00	6.720.190,14	47,20%
Cota-Parte FPM	10.500.000,00	10.500.000,00	4.913.719,80	46,80%
Cota-Parte ITR	2.000,00	2.000,00	996,76	49,84%
Cota-Parte IPVA	130.000,00	130.000,00	81.526,78	62,71%
Cota-Parte ICMS	3.600.000,00	3.600.000,00	1.721.756,30	47,83%
Cota-Parte IPI-Exportação	3.000,00	3.000,00	985,84	32,86%
ICMS Desoneração (LC 87/96)	2.000,00	2.000,00	1.204,66	60,23%
TOTAL DAS RECEITAS PARA APURAÇÃO DA APLICAÇÃO EM AÇÕES E SERVIÇOS PÚBLICOS DE SAÚDE (III) = I + II	14.936.000,00	14.936.000,00	7.223.087,51	48,36%

RECEITAS ADICIONAIS PARA FINANCIAMENTO DA SAÚDE	PREVISÃO INICIAL	PREVISÃO ATUALIZADA (c)	RECEITAS REALIZADAS	
			Até o Bimestre (d)	% (d/c) x 100
TRANSFERÊNCIA DE RECURSOS DO SISTEMA ÚNICO DE SAÚDE-SUS	18.292.000,00	18.292.000,00	1.018.963,65	557,05%
Provenientes da União	14.329.000,00	14.329.000,00	1.018.963,65	711,12%
Provenientes dos Estados	3.963.000,00	3.963.000,00	-	0,00%
Provenientes de Outros Municípios	-	-	-	0,00%
Outras Recintas do SUS	-	-	-	0,00%
TRANSFERÊNCIAS VOLUNTÁRIAS	-	-	-	0,00%
RECEITAS DE OPERAÇÕES DE CRÉDITO VINCULADAS À SAÚDE	-	-	-	0,00%
OUTRAS RECEITAS PARA FINANCIAMENTO DA SAÚDE	-	-	-	0,00%
TOTAL RECEITAS ADICIONAIS PARA FINANCIAMENTO DA SAÚDE	18.292.000,00	18.292.000,00	1.018.963,65	557,05%

DESPESAS COM SAÚDE (Por Grupo de Natureza da Despesa)	DOTAÇÃO INICIAL	DOTAÇÃO ATUALIZADA (e)	DESPESAS EMPENHADAS		DESPESAS LIQUIDADAS	
			Até o Bimestre (f)	% (f/e) x 100	Até o Bimestre (g)	% (g/e) x 100
DESPESAS CORRENTES	5.309.120,00	5.295.320,00	4.056.609,13	76,61%	1.950.063,16	36,83%
Pessoal e Encargos Sociais	3.362.620,00	3.163.420,00	2.594.777,23	82,02%	1.456.510,58	460,23%
Juros e Encargos da Dívida	-	-	-	0,00%	-	0,00%
Outras Despesas Correntes	1.946.500,00	2.131.900,00	1.461.831,90	68,57%	493.552,58	23,15%
DESPESAS DE CAPITAL	209.000,00	36.708,38	199.540,00	543,58%	7.294,00	1987,01%
Investimentos	209.000,00	36.708,38	199.540,00	543,58%	7.294,00	1987,01%
Inversões Financeiras	-	-	-	0,00%	-	0,00%
Amortização da Dívida	-	-	-	0,00%	-	0,00%
TOTAL DAS DESPESAS COM SAÚDE (IV)	5.518.120,00	5.332.028,38	4.256.149,13	79,82%	1.957.357,16	36,71%

DESPESAS COM SAÚDE NÃO COMPUTADAS PARA FINS DE APURAÇÃO DO PERCENTUAL MÍNIMO	DOTAÇÃO INICIAL	DOTAÇÃO ATUALIZADA	DESPESAS EMPENHADAS		DESPESAS LIQUIDADAS	
			Até o Bimestre (h)	% (h/IV) x 100	Até o Bimestre (i)	% (i/IV) x 100
DESPESAS COM INATIVOS E PENSIONISTAS	-	-	0,00	0,00%	0,00	0,00%
DESPESA COM ASSISTÊNCIA À SAÚDE QUE NÃO ATENDE AO PRINCÍPIO DE ACESSO UNIVERSAL	-	-	0,00	0,00%	0,00	0,00%
DESPESAS CUSTEADAS COM OUTROS RECURSOS	2.788.120,00	2.514.220,00	1.925.259,85	45,23%	980.858,64	50,11%
Recursos de Transferência do Sistema Único de Saúde - SUS	2.688.120,00	2.414.220,00	1.885.259,85	44,29%	955.600,04	48,82%
Recursos de Operações de Crédito	-	-	-	0,00%	-	0,00%
Outros Recursos	100.000,00	100.000,00	40.000,00	93,98%	25.258,60	1,29%
OUTRAS AÇÕES E SERVIÇOS NÃO COMPUTADOS	-	-	0,00	0,00%	0,00	0,00%
RESTOS A PAGAR NÃO PROCESSADOS INSCRITOS INDEVIDAMENTE NO EXERCÍCIO SEM DISPONIBILIDADE FINANCEIRA¹	-	-	0,00	0,00%	0,00	0,00%
DESPESAS CUSTEADAS COM DISPONIBILIDADE DE CAIXA VINCULADA AOS RESTOS A PAGAR CANCELADOS²	-	-	0,00	0,00%	0,00	0,00%
DESPESAS CUSTEADAS COM RECURSOS VINCULADOS À PARCELA DO PERCENTUAL MÍNIMO QUE NÃO FOI APLICADA EM AÇÕES E SERVIÇOS DE SAÚDE EM EXERCÍCIOS	-	-	0,00	0,00%	0,00	0,00%
TOTAL DAS DESPESAS COM NÃO COMPUTADAS (V)	2.788.120,00	2.514.220,00	1.925.259,85	4523,48%	980.858,64	50,11%
TOTAL DAS DESPESAS COM AÇÕES E SERVIÇOS PÚBLICOS DE SAÚDE (VI) = (IV - V)	2.730.000,00	2.817.808,38	2.330.889,28	54,77%	976.498,52	49,89%

PERCENTUAL DE APLICAÇÃO EM AÇÕES E SERVIÇOS PÚBLICOS DE SAÚDE SOBRE A RECEITA DE IMPOSTOS LÍQUIDA E TRANSFERÊNCIAS CONSTITUCIONAIS E LEGAIS (VII%) = (VIh/IIIb x 100) - LIMITE CONSTITUCIONAL 15%^{1,2,3} 13,52%

VALOR REFERENTE À DIFERENÇA ENTRE O VALOR EXECUTADO E O LIMITE MÍNIMO CONSTITUCIONAL [(VII - 15)/100 x IIIb] 106.964,61

DESPESAS COM SAÚDE (Por Subfunção)	DOTAÇÃO INICIAL	DOTAÇÃO ATUALIZADA	DESPESAS EMPENHADAS		DESPESAS LIQUIDADAS	
			Até o Bimestre (j)	% (j/total) x 100	Até o Bimestre (m)	% (m/total) x 100
Atenção Básica	2.209.000,00	2.417.100,00	1.782.336,80	43,54%	818.297,14	41,81%
Assistência Hospitalar e Ambulatorial	503.000,00	546.500,00	273.180,76	6,67%	120.577,98	6,16%
Suporte Profissional e Terapêutico	-	-	-	0,00%	-	0,00%
Vigilância Sanitária	379.000,00	393.800,00	167.530,75	4,09%	80.310,55	4,10%
Assistência à Criança e ao Adolescente	-	-	-	0,00%	-	0,00%
Alimentação e Nutrição	-	-	-	0,00%	-	0,00%
Administração Geral	2.427.120,00	2.160.720,00	1.870.269,20	45,69%	938.171,49	47,93%
TOTAL	5.518.120,00	5.518.120,00	4.093.317,51	100,00%	1.957.357,16	100,00%

FONTE: Sistema <Nome>, Unidade Responsável <Nome>, Data de emissão <dd/mm/aaaa> e hora de emissão <hh:mm>

GIMARCOS EVANGELISTA DE ALCANTARA
PREFEITO MUNICIPAL

GRIGORE AVRAM VALERIU
SECRETÁRIO MUNICIPAL


MARIA ZORAIDE MAGALHÃES SANTOS
CONTADOR CRCSEN° 3.786

MUNICÍPIO DE JAPOATÁ
 RELATÓRIO RESUMIDO DA EXECUÇÃO ORÇAMENTÁRIA
 DEMONSTRATIVO DAS PARCERIAS PÚBLICO-PRIVADAS
 ORÇAMENTOS FISCAL E DA SEGURIDADE SOCIAL
 PERÍODO DE MAIO A JUNHO DE 2015

RREO - Anexo 13 (Lei nº 11.079, de 30.12.2004, arts. 22, 25 e 28)

Em Reais

ESPECIFICAÇÃO	SALDO TOTAL EM 31 DE DEZEMBRO DO EXERCÍCIO ANTERIOR (a)	REGISTROS EFETUADOS EM <EXERCÍCIO>		SALDO TOTAL (c) = (a + b)
		No bimestre	Até o bimestre (b)	
TOTAL DE ATIVOS				
Direitos Futuros				
Ativos Contabilizados na SPE				
Contrapartida para Provisões de PPP				
TOTAL DE PASSIVOS (I)				
Obrigações Não Relacionadas a Serviços				
Contrapartida para Ativos da SPE				
Provisões de PPP				
GARANTIAS DE PPP (II)				
SALDO LÍQUIDO DE PASSIVOS DE PPP (III) = (I) - (II)				
PASSIVOS CONTINGENTES				
Contraprestações Futuras				
Riscos Não Provisionados				
Outros Passivos Contingentes				
ATIVOS CONTINGENTES				
Serviços Futuros				
Outros Ativos Contingentes				

SEM MOVIMENTO

DESPESAS DE PPP	EXERCÍCIO ANTERIOR	EXERCÍCIO CORRENTE (EC)	<EC + 1>	<EC + 2>	<EC + 3>	<EC + 4>	<EC + 5>	<EC + 6>	<EC + 7>	<EC + 8>	<EC + 9>
Do Ente Federado											
Das Estatais Não-Dependentes											
TOTAL DAS DESPESAS											
RECEITA CORRENTE LÍQUIDA (RCL)											
TOTAL DAS DESPESAS / RCL (%)											

SEM MOVIMENTO

Nota:

FONTE: Sistema <sistema>, Unidade Responsável: <Unidade Responsável>. Emissão: <dd/mm/aaaa>, às <hh:mm:ss>. Assinado Digitalmente no dia <dd/mm/aaaa>, às <hh:mm:ss>.

GIMARCOS EVANGELISTA DE ALCANTARA
 PREFEITO MUNICIPAL

GRIGORE AVRAM VALERIU
 SECRETÁRIO MUNICIPAL

MARIA ZORAIDE MAGALHÃES SANTOS
 CONTADOR CRC/SE Nº 3.786

MUNICÍPIO DE JAPOATÁ
 DEMONSTRATIVO SIMPLIFICADO DO RELATÓRIO RESUMIDO DA EXECUÇÃO ORÇAMENTÁRIA
 ORÇAMENTOS FISCAL E DA SEGURIDADE SOCIAL
 PERÍODO DE MAIO A JUNHO DE 2015

RREO - Anexo XVIII (LRF, Art. 48)

BALANÇO ORÇAMENTÁRIO		Até o Bimestre			
RECEITAS					
Previsão Inicial		68.497.533,58			
Previsão Atualizada		27.750.000,00			
Receitas Realizadas		27.750.000,00			
Déficit Orçamentário		12.997.533,58			
Saldos de Exercícios Anteriores (Utilizados para Créditos Adicionais)		-			
DESPESAS					
Dotação Inicial		87.419.280,52			
Créditos Adicionais		27.750.000,00			
Dotação Atualizada		27.750.000,00			
Despesas Empenhadas		20.358.654,24			
Despesas Liquidadas		11.560.626,28			
Superávit Orçamentário		-			
DESPESAS POR FUNÇÃO/SUBFUNÇÃO		Até o Bimestre			
Despesas Empenhadas		20.358.654,24			
Despesas Liquidadas		11.560.626,28			
RECEITA CORRENTE LÍQUIDA - RCL		Até o Bimestre			
Receita Corrente Líquida		25.248.386,63			
RECEITAS E DESPESAS DOS REGIMES DE PREVIDÊNCIA		Até o Bimestre			
Regime Geral de Previdência Social					
Receitas Previdenciárias Realizadas (I)		-			
Despesas Previdenciárias Liquidadas (II)		-			
Resultado Previdenciário (III) = (I - II)		-			
Regime Próprio de Previdência dos Servidores					
Receitas Previdenciárias Realizadas (IV)		-			
Despesas Previdenciárias Liquidadas (V)		-			
Resultado Previdenciário (VI) = (IV - V)		-			
RESULTADOS NOMINAL E PRIMÁRIO		Meta Fixada no Anexo de Metas Fiscais da LDO (a)	Resultado Apurado Até o Bimestre (b)	% em Relação à Meta (b/a)	
Resultado Nominal			72.643,26		
Resultado Primário			13.006.909,65		
RESTOS A PAGAR A PAGAR POR PODER E MINISTÉRIO PÚBLICO		Inscrição	Cancelamento Até o Bimestre	Saldo a Pagar	
RESTOS A PAGAR PROCESSADOS		1.347.154,10	3.000,00	741.310,98	
Poder Executivo		1.347.154,10	3.000,00	741.310,98	
Poder Legislativo					
Poder Judiciário					
Ministério Público					
RESTOS A PAGAR NÃO-PROCESSADOS		3.059.134,98	-	1.622.225,04	
Poder Executivo		3.059.134,98	-	1.622.225,04	
Poder Legislativo					
Poder Judiciário					
Ministério Público					
TOTAL		4.406.289,08	3.000,00	2.363.536,02	
DESPESAS COM MANUTENÇÃO E DESENVOLVIMENTO DO ENSINO		Valor Apurado Até o Bimestre	Limites Constitucionais Anuais		
			% Mínimo a Aplicar no Exercício	% Aplicado Até o Bimestre	
Mínimo Anual de <18% / 25%> das Receitas de Impostos na Manutenção e Desenvolvimento do Ensino		5.208.861,23	<18% / 25%>	28,70%	
Mínimo Anual de 60% do FUNDEB na Remuneração do Magistério com Ensino Fundamental e Médio		4.480.162,81	60%	91,91%	
Mínimo Anual de 60% do FUNDEB na Remuneração do Magistério com Educação Infantil e Ensino Fundamental Complementação da União ao FUNDEB			60%		
RECEITAS DE OPERAÇÕES DE CRÉDITO E DESPESAS DE CAPITAL		Valor Apurado Até o Bimestre		Saldo não realizado	
Receita de Operação de Crédito					
Despesa de Capital Líquida					
PROJEÇÃO ATUARIAL DOS REGIMES DE PREVIDÊNCIA		Exercício	1º Exercício	2º Exercício	3º Exercício
Regime Geral de Previdência Social					
Receitas Previdenciárias (I)		-	-	-	-
Despesas Previdenciárias (II)		-	-	-	-
Resultado Previdenciário (III) = (I - II)		-	-	-	-
Regime Próprio de Previdência dos Servidores					
Receitas Previdenciárias (IV)		-	-	-	-
Despesas Previdenciárias (V)		-	-	-	-
Resultado Previdenciário (VI) = (IV - V)		-	-	-	-
RECEITA DA ALIENAÇÃO DE ATIVOS E APLICAÇÃO DOS RECURSOS		Valor Apurado Até o Bimestre		Saldo a Realizar	
Receita de Capital Resultante da Alienação de Ativos					
Aplicação dos Recursos da Alienação de Ativos					
DESPESAS COM AÇÕES E SERVIÇOS PÚBLICOS DE SAÚDE		Valor apurado Até o Bimestre	Limite Constitucional Anual		
			% Mínimo a Aplicar no Exercício	% Aplicado Até o Bimestre	
Despesas com Ações e Serviços Públicos de Saúde executadas com recursos de impostos		976.498,52	15%	13,52%	
DESPESAS DE CARÁTER CONTINUADO DERIVADAS DE PPP		Valor Apurado no Exercício Corrente			
Total das Despesas / RCL (%)					

Fonte: Sistema <Sistema>, Unidade Responsável: <Unidade Responsável>, Emissão: <dd/mm/aaaa>, às <hh:mm:ss>. Assinado Digitalmente no dia <dd/mm/aaaa>, às <hh:mm:ss>.

GIMARCOS EVANGELISTA DE ALCANTARA
 PREFEITO MUNICIPAL

GRIGORE AVRAM VALERIU
 SECRETÁRIO MUNICIPAL

MARIA ZORAÍDE MAGALHÃES SANTOS
 CONTADOR CRC/SE Nº 3.786