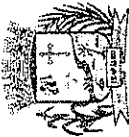


PREFEITURA MUN DE JAPOATA  
PRAÇA DA MATRIZ, 467, CENTRO  
CEP: 49.050-000  
CNPJ: 13.115.910/0001-61

RELATÓRIO RESUMIDO DA EXECUÇÃO ORÇAMENTÁRIA - CONSOLIDADO  
**BALANÇO ORÇAMENTÁRIO**  
ORÇAMENTO FISCAL E DA SEGURIDADE SOCIAL  
**3º BIMESTRE DE 2019**

RRR - Anexo 1 (LRF, Art. 52, inciso I, alíneas "a" e "b" do inciso II e §1º)

RECEITAS	PREVISÃO INICIAL	PREVISÃO ATUALIZADA (A)	RECEITAS REALIZADAS				SALDO (A-C)
			No Bimestre (B)	% (B/A)	Até o Bimestre (C)	% (C/A)	
RECEITAS (EXCETO INTRA-ORÇAMENTÁRIAS) (I)	47.893.000,00	47.893.000,00	6.859.033,77	14,32 %	20.699.407,17	43,22 %	27.193.592,83
RECEITAS CORRENTES	47.630.120,00	47.630.120,00	6.859.033,77	14,40 %	20.699.407,17	43,46 %	26.930.712,83
IMPOSTOS, TAXAS E CONTRIBUIÇÕES DE MELHORIA	1.216.050,00	1.216.050,00	176.149,31	14,49 %	628.538,08	51,69 %	587.511,92
IMPOSTOS	1.142.680,00	1.142.680,00	154.533,09	13,52 %	529.931,81	46,38 %	612.748,19
TAXAS	73.370,00	73.370,00	21.616,22	29,46 %	98.606,27	134,40 %	-25.236,27
RECEITAS DE CONTRIBUIÇÕES	50.000,00	50.000,00	35.907,93	71,82 %	109.522,95	219,05 %	-59.522,95
CONTRIBUIÇÃO PARA O CUSTEIO DO SERVIÇO DE ILUMINAÇÃO PÚBLICA	50.000,00	50.000,00	35.907,93	71,82 %	109.522,95	219,05 %	-59.522,95
RECEITAS PATRIMONIAIS	222.195,50	222.195,50	11.000,92	4,95 %	36.894,55	16,60 %	185.300,95
RECEITAS DE VALORES MOBILIÁRIOS	222.195,50	222.195,50	11.000,92	4,95 %	36.894,55	16,60 %	185.300,95
TRANSFERÊNCIAS CORRENTES	46.083.244,50	46.083.244,50	6.631.316,28	14,39 %	19.914.080,94	43,21 %	26.169.163,56
TRANSFERÊNCIAS DA UNIÃO E DE SUAS ENTIDADES	29.061.673,50	29.061.673,50	3.574.345,36	12,30 %	10.515.598,76	36,18 %	18.546.074,74
TRANSF. DOS ESTADOS E DO DISTRITO FEDERAL E DE SUAS ENTIDADES	4.021.936,00	4.021.936,00	696.668,30	17,32 %	2.183.858,91	54,30 %	1.838.077,09
TRANSF. DE OUTRAS INSTITUIÇÕES PÚBLICAS	12.999.635,00	12.999.635,00	2.360.302,62	18,16 %	7.214.623,27	55,50 %	5.785.011,73
OUTRAS RECEITAS CORRENTES	58.630,00	58.630,00	4.659,33	7,95 %	10.370,65	17,69 %	48.259,35
INDENIZAÇÕES, RESTITUIÇÕES E RESSARCIMENTOS	1.210,00	1.210,00	0,00	0,00 %	0,00	0,00 %	1.210,00
DEMAIS RECEITAS CORRENTES	57.420,00	57.420,00	4.659,33	8,11 %	10.370,65	18,06 %	47.049,35
RECEITAS DE CAPITAL	262.880,00	262.880,00	0,00	0,00 %	0,00	0,00 %	262.880,00
TRANSFERÊNCIAS DE CAPITAL	262.880,00	262.880,00	0,00	0,00 %	0,00	0,00 %	262.880,00
TRANSFERÊNCIAS DA UNIÃO E DE SUAS ENTIDADES	166.080,00	166.080,00	0,00	0,00 %	0,00	0,00 %	166.080,00
TRANSFERÊNCIAS INTERGOVERNAMENTAIS	96.800,00	96.800,00	0,00	0,00 %	0,00	0,00 %	96.800,00
RECEITAS (INTRA-ORÇAMENTÁRIAS) (II)	0,00	0,00	0,00	0,00 %	0,00	0,00 %	0,00
<b>SUBTOTAL DAS RECEITAS (III) = (I + II)</b>	<b>47.893.000,00</b>	<b>47.893.000,00</b>	<b>6.859.033,77</b>	<b>14,32 %</b>	<b>20.699.407,17</b>	<b>43,22 %</b>	<b>27.193.592,83</b>




PREFEITURA MUN DE JAPOATA  
 PRAÇA DA MATRIZ, 467, CENTRO  
 CEP: 49.050-000  
 CNPJ: 13.115.910/0001-61

RELATÓRIO RESUMIDO DA EXECUÇÃO ORÇAMENTÁRIA - CONSOLIDADO  
**BALANÇO ORÇAMENTÁRIO**  
 ORÇAMENTO FISCAL E DA SEGURIDADE SOCIAL  
**3º BIMESTRE DE 2019**

PREO - Anexo 1 (LRF, Art. 52, inciso I, alíneas "a" e "b" do inciso II e §1º)

RECEITAS	PREVISÃO INICIAL	PREVISÃO ATUALIZADA (A)	RECEITAS REALIZADAS				SALDO (A-C)
			No Bimestre (B)	% (B/A)	Até o Bimestre (C)	% (C/A)	
<b>OPERAÇÕES DE CRÉDITO / REFINANCIAMENTO (IV)</b>	0,00	0,00	0,00	0 %	0,00	0 %	0,00
Operações de Crédito - Mercado Interno	0,00	0,00	0,00	0 %	0,00	0 %	0,00
Mobiliária	0,00	0,00	0,00	0 %	0,00	0 %	0,00
Contratual	0,00	0,00	0,00	0 %	0,00	0 %	0,00
<b>Operações de Crédito - Mercado Externo</b>	0,00	0,00	0,00	0 %	0,00	0 %	0,00
Mobiliária	0,00	0,00	0,00	0 %	0,00	0 %	0,00
Contratual	0,00	0,00	0,00	0 %	0,00	0 %	0,00
<b>SUBTOTAL COM REFINANCIAMENTO (V) = (III + IV)</b>	47.893.000,00	47.893.000,00	6.859.033,77	14,32 %	20.699.407,17	43,22 %	27.193.592,83
<b>DÉFICIT (VI)</b>					0,00		
<b>TOTAL (VII) = (IV + VI)</b>	47.893.000,00	47.893.000,00	6.859.033,77		20.699.407,17		27.193.592,83
<b>SALDOS DE EXERCÍCIOS ANTERIORES</b>	0,00	0,00			0,00		
Recursos Arrecadados em Exercícios Anteriores - RPPS	0,00	0,00					
Superávit Financeiro Utilizado para Créditos Adicionais	0,00	0,00			0,00		

DESPESAS	DOTAÇÃO INICIAL (D)	DOTAÇÃO ATUALIZADA (E)	DESPESA EMPENHADA		SALDO G = (E-F)	DESPESA LIQUIDADADA		SALDO I = (E-H)	DESPESAS PAGAS ATÉ O BIMESTRE (J)
			No Bimestre	Até o Bimestre (F)		No Bimestre	Até o Bimestre (H)		
<b>DESPESAS (EXCETO INTRA-ORÇAMENTÁRIAS) (VIII)</b>	47.893.000,00	47.893.000,00	5.417.800,31	33.954.562,20	13.928.447,80	7.559.530,72	20.670.971,39	27.222.028,61	20.325.089,71
Despesas Correntes	37.862.118,80	36.871.898,80	4.349.377,28	31.333.790,50	7.538.108,30	6.919.694,84	19.029.934,20	19.841.964,60	18.725.702,52
Pessoal e Encargos Sociais	21.573.046,20	21.245.246,20	1.862.929,80	20.091.980,87	1.153.265,33	4.351.709,96	12.547.668,89	8.697.577,31	12.547.668,89
Juros e Encargos da Dívida	55.769,00	55.769,00	0,00	0,00	55.769,00	0,00	0,00	55.769,00	0,00



PREFEITURA MUN DE JAPOATA  
 PRAÇA DA MATRIZ, 467, CENTRO  
 CEP: 49.050-000  
 CNPJ: 13.115.910/0001-61

RELATÓRIO RESUMIDO DA EXECUÇÃO ORÇAMENTÁRIA - CONSOLIDADO  
**BALANÇO ORÇAMENTÁRIO**  
 ORÇAMENTO FISCAL E DA SEGURIDADE SOCIAL  
**3º BIMESTRE DE 2019**

PREO - Anexo 1 (LRF, Art. 52, inciso I, alíneas "a" e "b" do inciso II e §1º)

DESPESAS	DOTAÇÃO INICIAL (D)	DOTAÇÃO ATUALIZADA (E)	DESPESA EMPENHADA		SALDO G = (E-F)	DESPESA LIQUIDADADA		SALDO I = (E-H) ATÉ O BIMESTRE (J)
			No Bimestre	Até o Bimestre (F)		No Bimestre	Até o Bimestre (H)	
Outras Despesas Correntes	16.233.303,60	17.570.883,60	2.486.447,48	11.241.809,63	6.329.073,97	2.567.984,88	6.482.265,31	6.178.033,63
Despesas de Capital	9.551.951,20	8.542.171,20	1.068.423,03	2.630.761,70	5.911.409,50	639.835,86	1.641.037,19	1.599.387,19
Investimentos	9.249.531,20	8.008.751,20	818.423,03	2.100.761,70	5.907.989,50	525.863,86	1.290.467,74	1.248.817,74
Inversões Financeiras	1.210,00	1.210,00	0,00	0,00	1.210,00	0,00	0,00	0,00
Amortização da Dívida	301.210,00	532.210,00	250.000,00	530.000,00	2.210,00	113.972,02	350.569,45	350.569,45
<b>RESERVA DE CONTIGENCIA</b>	478.930,00	478.930,00	0,00	0,00	478.930,00	0,00	0,00	0,00
Dedução de Outras Receitas Correntes	478.930,00	478.930,00	0,00	0,00	478.930,00	0,00	0,00	478.930,00
<b>DESPESAS (INTRA-ORÇAMENTÁRIAS) (IX)</b>	<b>0,00</b>	<b>0,00</b>	<b>0,00</b>	<b>0,00</b>	<b>0,00</b>	<b>0,00</b>	<b>0,00</b>	<b>0,00</b>
<b>SUBTOTAL DAS DESPESAS (X) = (VIII + IX)</b>	<b>47.893.000,00</b>	<b>47.893.000,00</b>	<b>5.417.800,31</b>	<b>33.964.552,20</b>	<b>13.928.447,80</b>	<b>7.569.530,72</b>	<b>20.670.971,39</b>	<b>20.325.089,71</b>
<b>AMORTIZAÇÃO DA DIV. / REFINANCIAMENTO (XI)</b>	<b>0,00</b>	<b>0,00</b>	<b>0,00</b>	<b>0,00</b>	<b>0,00</b>	<b>0,00</b>	<b>0,00</b>	<b>0,00</b>
Amortização da Dívida Interna	0,00	0,00	0,00	0,00	0,00	0,00	0,00	0,00
Dívida Mobiliária	0,00	0,00	0,00	0,00	0,00	0,00	0,00	0,00
Outras Dívidas	0,00	0,00	0,00	0,00	0,00	0,00	0,00	0,00
Amortização da Dívida Externa	0,00	0,00	0,00	0,00	0,00	0,00	0,00	0,00
Dívida Mobiliária	0,00	0,00	0,00	0,00	0,00	0,00	0,00	0,00
Outras Dívidas	0,00	0,00	0,00	0,00	0,00	0,00	0,00	0,00
<b>SUBTOTAL C/ REFINANCIAMENTO (XII) = (X + XI)</b>	<b>47.893.000,00</b>	<b>47.893.000,00</b>	<b>5.417.800,31</b>	<b>33.964.552,20</b>	<b>13.928.447,80</b>	<b>7.569.530,72</b>	<b>20.670.971,39</b>	<b>20.325.089,71</b>
<b>SUPERÁVIT (XIII)</b>				<b>0,00</b>			<b>28.435,76</b>	<b>374.317,46</b>
<b>TOTAL (XIV) = (XII + XIII)</b>	<b>47.893.000,00</b>	<b>47.893.000,00</b>	<b>5.417.800,31</b>	<b>33.964.552,20</b>	<b>13.928.447,80</b>	<b>7.569.530,72</b>	<b>20.699.407,17</b>	<b>20.699.407,17</b>
<b>RESERVA DO RPPS</b>	<b>0,00</b>	<b>0,00</b>			<b>0,00</b>			<b>0,00</b>




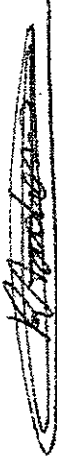
PREFEITURA MUN DE JAPOATA  
PRAÇA DA MATRIZ, 467, CENTRO  
CEP: 49.050-000  
CNPJ: 13.115.910/0001-61

RELATÓRIO RESUMIDO DA EXECUÇÃO ORÇAMENTÁRIA - CONSOLIDADO  
**BALANÇO ORÇAMENTÁRIO**  
ORÇAMENTO FISCAL E DA SEGURIDADE SOCIAL  
**3º BIMESTRE DE 2019**

RREO - Anexo 1 (LRF, Art. 52, inciso I, alíneas "a" e "b" do inciso II e §1º)

Obs: As receitas correntes estão lançadas pelo valor líquido das deduções.  
Manual de Demonstrativos Fiscais - 8ª edição - pág. 142.

  
3123382648 - JOSÉ MANOEL DA SILVA  
PREFEITO MUNICIPAL



033.761.685-04 - RAIMUNDO ALVES CARDOSO CRC: 1658/SE  
CONTADOR



PREFEITURA MUN DE JAPOATA  
PRAÇA DA MATRIZ, 467, CENTRO  
CEP: 49.050-000  
CNPJ: 13.115.910/0001-61

RELATÓRIO RESUMIDO DA EXECUÇÃO ORÇAMENTÁRIA - CONSOLIDADO  
DEMONSTRATIVO DA EXECUÇÃO DAS DESPESAS POR FUNÇÃO E SUBFUNÇÃO  
ORÇAMENTO FISCAL E DA SEGURIDADE SOCIAL  
3º BIMESTRE DE 2019

Em Reais

LRF, Art 52, inciso II, alínea "c" - Anexo II

FUNÇÃO/SUBFUNÇÃO	DOTAÇÃO INICIAL	DOTAÇÃO ATUALIZADA (A)	DESPESA EMPENHADA			SALDO (C) = (A - B)	DESPESA LIQUIDADADA			SALDO (E) = (A - D)	INSCRITAS EM RESTOS A PAGAR NÃO PROCESSADOS (F)
			No Bimestre	Até o Bimestre (B)	%		No Bimestre	Até o Bimestre (D)	%		
DESPESAS (EXCETO INTRA-ORÇAMENTÁRIAS) (I)	47.893.000,00	47.893.000,00	5.417.800,31	33.964.552,20	100,00	13.928.447,80	7.559.530,72	20.670.971,39	100,00	27.222.028,61	0,00
LEGISLATIVA	1.265.000,00	1.265.000,00	66.498,12	1.053.158,06	3,10	211.841,94	206.874,40	632.221,87	1,86	632.778,13	0,00
AÇÃO LEGISLATIVA	1.265.000,00	1.265.000,00	66.498,12	1.053.158,06	3,10	211.841,94	206.874,40	632.221,87	3,06	632.778,13	0,00
JUDICIÁRIA	207.108,66	207.108,66	36.081,93	132.104,30	0,39	75.004,36	53.663,15	79.360,64	0,23	127.748,02	0,00
AÇÃO JUDICIÁRIA	207.108,66	207.108,66	36.081,93	132.104,30	0,39	75.004,36	53.663,15	79.360,64	0,38	127.748,02	0,00
ADMINISTRAÇÃO	8.961.722,10	7.982.622,10	926.212,27	4.267.149,98	12,53	3.725.472,12	1.088.178,77	3.072.826,16	9,05	4.909.795,94	0,00
ADMINISTRAÇÃO GERAL	2.208.305,70	3.604.705,70	509.434,88	2.864.920,09	8,44	739.785,61	728.262,29	2.114.624,17	10,23	1.490.081,53	0,00
ADMINISTRAÇÃO FINANCEIRA	6.637.806,40	4.250.306,40	402.327,59	1.290.459,89	3,80	2.959.846,51	308.401,54	893.310,50	4,32	3.356.995,90	0,00
CONTROLE INTERNO	115.610,00	127.610,00	14.450,00	101.770,00	0,30	25.840,00	31.514,94	64.891,48	0,31	62.718,51	0,00
ASSISTÊNCIA SOCIAL	4.286.879,00	4.286.879,00	299.521,72	1.542.604,49	4,54	2.744.374,51	326.480,86	928.867,46	2,73	3.368.011,54	0,00
ASSISTÊNCIA AO IDOSO	8.470,00	8.470,00	0,00	0,00	0,00	8.470,00	0,00	0,00	0,00	8.470,00	0,00
ASSISTÊNCIA À CRIANÇA E AO ADOLESCENTE	890.100,00	838.500,00	67.492,00	243.846,60	0,72	594.653,40	55.261,57	166.040,25	0,75	682.459,75	0,00
ASSISTÊNCIA COMUNITÁRIA	3.388.309,00	3.439.909,00	232.029,72	1.298.657,89	3,82	2.141.251,11	271.219,28	772.827,21	3,74	2.667.051,79	0,00
SAÚDE	5.645.132,30	5.907.132,30	1.281.962,24	5.474.224,85	16,12	432.907,45	1.385.007,26	3.561.846,94	10,46	2.355.485,36	0,00
ATENÇÃO BÁSICA	5.343.801,30	5.467.801,30	1.138.282,69	5.138.075,04	15,13	329.726,26	1.327.803,93	3.389.283,54	16,40	2.078.517,76	0,00
ASSISTÊNCIA HOSPITALAR E AMBULATORIAL	268.634,00	406.634,00	143.679,55	335.522,81	0,99	71.111,19	57.203,33	161.738,40	0,78	244.897,60	0,00
VIGILÂNCIA EPIDEMIOLÓGICA	32.697,00	32.697,00	0,00	627,00	0,00	32.070,00	0,00	627,00	0,00	32.070,00	0,00
EDUCAÇÃO	15.973.749,20	16.863.749,20	1.605.529,49	16.200.646,29	47,70	653.102,91	3.129.035,87	9.053.407,39	26,66	7.800.341,81	0,00
ENSINO FUNDAMENTAL	15.546.256,80	16.028.256,80	1.555.734,49	15.498.303,80	45,63	529.952,80	3.078.809,82	8.590.148,51	41,56	7.438.108,09	0,00
EDUCAÇÃO INFANTIL	427.492,80	825.492,60	49.795,00	702.342,49	2,07	123.150,11	50.226,05	463.258,88	2,24	382.233,72	0,00
CULTURA	93.685,00	270.786,00	25.073,78	236.092,78	0,70	34.892,22	50.403,78	214.622,78	0,63	56.162,22	0,00
DIFUSÃO CULTURAL	93.685,00	270.786,00	25.073,78	236.092,78	0,70	34.892,22	50.403,78	214.622,78	1,04	56.162,22	0,00
URBANISMO	8.525.789,94	7.293.089,94	809.959,28	2.748.882,95	8,09	4.544.226,99	818.333,12	1.912.507,31	5,63	5.380.582,63	0,00
INFRA-ESTRUTURA URBANA	5.516.680,00	4.031.680,00	43.961,57	76.360,83	0,22	3.955.319,17	31.743,28	64.142,54	0,31	3.967.537,46	0,00
SERVIÇOS URBANOS	2.909.109,94	3.261.409,94	765.997,71	2.672.502,12	7,87	588.907,82	786.589,84	1.848.364,77	8,94	1.413.045,17	0,00
HABITACÃO	72.600,00	42.800,00	0,00	0,00	0,00	42.800,00	0,00	0,00	0,00	42.800,00	0,00
HABITACÃO URBANA	72.600,00	42.800,00	0,00	0,00	0,00	42.800,00	0,00	0,00	0,00	42.800,00	0,00
SANEAMENTO	25.410,00	25.410,00	0,00	0,00	0,00	25.410,00	0,00	0,00	0,00	25.410,00	0,00
SANEAMENTO BÁSICO URBANO	25.410,00	25.410,00	0,00	0,00	0,00	25.410,00	0,00	0,00	0,00	25.410,00	0,00
GESTÃO AMBIENTAL	1.073.792,00	1.120.792,00	543,22	875.948,98	2,66	244.843,02	213.249,18	534.223,60	1,57	586.568,40	0,00
PRESERVAÇÃO E CONSERVAÇÃO AMBIENTAL	1.033.142,00	1.033.142,00	543,22	795.128,22	2,34	238.012,78	196.379,22	493.813,72	2,39	539.328,28	0,00
CONTROLE AMBIENTAL	40.650,00	87.650,00	0,00	80.819,76	0,24	6.830,24	16.869,96	40.409,88	0,20	47.240,12	0,00
AGRICULTURA	780.010,00	1.217.710,00	30.819,20	712.724,84	2,10	504.985,36	147.137,78	448.988,44	1,32	770.721,56	0,00
ABASTECIMENTO	48.400,00	48.400,00	0,00	0,00	0,00	48.400,00	0,00	0,00	0,00	48.400,00	0,00
IRRIGACÃO	24.200,00	77.200,00	74.274,40	74.274,40	0,22	2.925,60	0,00	0,00	0,00	77.200,00	0,00
PROMOÇÃO DA PRODUÇÃO AGROPECUÁRIA	707.410,00	1.092.110,00	-43.455,20	638.450,24	1,88	453.659,76	147.137,78	448.988,44	2,16	645.121,56	0,00
COMÉRCIO E SERVIÇOS	220.000,00	85.000,00	0,00	0,00	0,00	35.000,00	0,00	0,00	0,00	85.000,00	0,00
TURISMO	220.000,00	85.000,00	0,00	0,00	0,00	35.000,00	0,00	0,00	0,00	85.000,00	0,00
ENERGIA	78.660,00	99.660,00	22.520,00	72.467,00	0,21	27.183,00	20.482,00	65.443,00	0,19	34.207,00	0,00



PREFEITURA MUN DE JAPOATA  
 PRAÇA DA MATRIZ, 467, CENTRO  
 CEP: 49.050-000  
 CNPJ: 13.115.910/0001-61

RELATÓRIO RESUMIDO DA EXECUÇÃO ORÇAMENTÁRIA - CONSOLIDADO  
 DEMONSTRATIVO DA EXECUÇÃO DAS DESPESAS POR FUNÇÃO E SUBFUNÇÃO  
 ORÇAMENTO FISCAL E DA SEGURIDADE SOCIAL  
 3º BIMESTRE DE 2019


Em Reais

LRF, Art 52, inciso II, alínea "c" - Anexo II

FUNÇÃO/SUBFUNÇÃO	DOTAÇÃO INICIAL	DOTAÇÃO ATUALIZADA (A)	DESPESA EMPENHADA			SALDO (C) = (A - B)	DESPESA LIQUIDADADA			SALDO (E) = (A - D)	INSCRITAS EM RESTOS A PAGAR NÃO PROCESSADOS (F)
			No Bimestre	Até o Bimestre (B)	%		No Bimestre	Até o Bimestre (D)	%		
ENERGIA ELETRICA	78.650,00	99.650,00	22.520,00	72.467,00	0,21	27.183,00	20.482,00	65.443,00	0,32	34.207,00	0,00
TRANSPORTE	180.190,00	747.190,00	313.079,06	658.667,88	1,94	88.522,12	140.684,58	178.855,80	0,53	588.334,20	0,00
TRANSPORTE RODOVIARIO	180.190,00	747.190,00	313.079,05	658.667,88	1,94	88.522,12	140.684,58	178.855,80	0,87	588.334,20	0,00
DESPORTO E LAZER	24.351,80	9.351,80	0,00	0,00	0,00	9.351,80	0,00	0,00	0,00	9.351,80	0,00
DESPORTO COMUNITARIO	24.351,80	9.351,80	0,00	0,00	0,00	9.351,80	0,00	0,00	0,00	9.351,80	0,00
RESERVA DE CONTINGENCIA	478.930,00	478.930,00	0,00	0,00	0,00	478.930,00	0,00	0,00	0,00	478.930,00	0,00
RESERVA DE CONTINGENCIA	478.930,00	478.930,00	0,00	0,00	0,00	478.930,00	0,00	0,00	0,00	478.930,00	0,00
DESPESAS (INTRA-ORÇAMENTÁRIAS)											
(II)											
TOTAL (III) = (I + II)											
	47.893.000,00	47.893.000,00	6.247.800,21	33.564.562,20	100,00	3.328.447,80	7.558.430,72	20.670.301,88	101,00	27.222.028,65	0,00

312.9992548 - JOSÉ MAGNO DA SILVA  
 PREFEITO MUNICIPAL

033.761.685-04 - RAIMUNDO ALVES CARDOSO CRC: 1658/SE  
 CONTADOR



PREFEITURA MUN DE JAPOATA  
 PRAÇA DA MATRIZ, 467, CENTRO  
 CEP: 49.050-000  
 CNPJ: 13.115.910/0001-61

RELATÓRIO RESUMIDO DA EXECUÇÃO ORÇAMENTÁRIA - CONSOLIDADO  
 DEMONSTRATIVO DA RECEITA CORRENTE LÍQUIDA

3º BIMESTRE DE 2019

ESPECIFICAÇÃO	Em Reais													
	JUL2018	AGO2018	SET2018	OUT2018	NOV2018	DEZ2018	JAN2019	FEV2019	MAR2019	ABR2019	MAY2019	JUN2019	TOTAL (ÚLTIMOS 12 MESES)	PREVISÃO P/ O EXERCÍCIO
<b>RECEITAS CORRENTES (I)</b>	3.215.380,95	2.545.030,65	3.431.063,07	4.045.453,22	3.735.458,36	5.784.437,47	4.048.205,07	4.057.393,42	3.405.783,28	3.488.167,25	4.007.567,85	3.397.537,24	45.171.477,83	51.488.132,40
Receita Tributária	25.258,87	42.474,99	52.820,00	291.157,32	50.241,05	29.012,75	0,00	108.551,91	33.792,93	183.544,73	133.998,94	42.210,37	1.119.503,06	1.216.050,00
IPTU	0,00	0,00	0,00	0,00	0,00	0,00	0,00	22,36	36,38	0,00	0,00	0,00	58,74	84.020,00
ISS	7.676,02	6.623,09	8.763,88	41.905,09	11.969,23	8.416,80	19.161,28	9.948,22	10.118,89	13.523,72	30.340,36	24.417,81	192.884,39	354.200,00
ITBI	0,00	0,00	0,00	0,00	0,00	0,00	0,00	0,00	0,00	0,00	0,00	0,00	0,00	77.110,00
IRRF	2.941,98	23.808,01	32.667,50	233.548,51	20.618,49	7.696,82	86.621,57	73.113,08	8.736,33	154.116,89	91.924,59	7.850,33	743.644,10	647.350,00
Outras Receitas Tributárias	14.640,87	12.048,89	11.388,62	15.703,72	17.633,33	12.899,13	20.716,35	25.468,25	14.901,33	15.904,12	11.673,99	9.942,23	182.915,83	73.370,00
Receita de Contribuições	31.264,27	15.407,27	14.686,91	14.532,68	15.468,20	15.965,78	22.686,95	16.018,44	16.653,87	18.255,76	18.075,72	17.832,21	216.848,06	50.000,00
Receita Patrimonial	2.978,22	3.123,81	2.962,27	3.412,75	3.068,74	4.963,83	6.385,55	6.570,16	6.523,25	6.404,67	6.308,28	4.692,84	57.404,17	222.195,50
Receita Agropecuária	0,00	0,00	0,00	0,00	0,00	0,00	0,00	0,00	0,00	0,00	0,00	0,00	0,00	0,00
Receita Industrial	0,00	0,00	0,00	0,00	0,00	0,00	0,00	0,00	0,00	0,00	0,00	0,00	0,00	0,00
Receita de Serviços	0,00	0,00	0,00	0,00	0,00	0,00	0,00	0,00	0,00	0,00	0,00	0,00	0,00	0,00
Transferências Correntes	3.155.541,08	2.483.098,60	3.368.337,84	3.727.418,50	3.653.570,67	5.742.732,76	3.892.538,30	3.926.146,42	3.346.493,55	3.274.760,01	3.849.185,32	3.328.202,28	43.740.027,33	49.941.256,90
Cota-Parte do FPM	1.096.931,73	815.891,19	615.345,76	698.028,78	878.063,31	1.536.616,75	1.089.221,09	1.196.444,14	895.829,27	873.980,06	1.121.601,12	893.482,74	11.702.435,94	14.810.400,00
Cota-Parte do ICMS	448.892,41	330.909,90	343.840,10	588.776,94	362.142,11	353.157,10	501.206,07	354.359,56	367.910,51	413.018,96	348.471,43	341.038,42	4.763.723,51	4.477.000,00
Cota-Parte do IPVA	16.201,48	17.108,66	19.549,96	13.732,30	11.474,70	11.644,89	17.910,19	30.810,61	29.412,55	22.999,44	16.569,64	18.419,17	225.833,59	278.300,00
Cota-Parte do ITR	513,36	1.338,11	762,26	37.157,70	1.700,75	1.390,99	1.154,48	186,27	104,97	286,49	198,61	46,67	44.840,66	9.680,00
Transferência da LC 87/1996	248,19	248,19	248,19	248,19	248,19	248,19	0,00	0,00	0,00	0,00	0,00	0,00	1.489,14	2.662,00
Transferência da LC 61/1989	364,06	364,06	377,05	403,06	403,06	442,07	292,50	250,71	236,78	264,64	264,64	284,64	3.927,27	2.420,00
Transferência do FUNDEB	842.993,50	1.013.431,44	809.701,53	1.133.774,76	1.008.390,18	1.128.477,90	1.368.735,01	1.307.762,55	1.143.536,93	1.034.288,16	1.315.765,46	1.044.537,16	13.151.372,58	12.999.635,00
Outras Transferências	749.406,35	303.807,05	1.568.512,99	1.264.296,77	1.391.158,37	2.710.754,87	914.018,96	1.036.334,58	911.462,54	929.924,26	1.046.314,42	1.040.413,48	13.858.404,64	17.361.159,90
Demais Receitas Correntes	338,51	925,98	2.276,05	8.931,97	13.089,70	1.762,35	85,07	104,49	319,68	5.202,08	59,59	4.599,74	37.695,21	58.630,00
<b>DEDUÇÕES (II)</b>	-222.590,33	-233.171,96	-196.024,59	-267.869,31	-250.806,38	-288.413,14	-321.956,80	-316.410,21	-268.698,76	-297.421,03	-297.421,03	-248.650,29	-3.164.122,65	-3.858.012,40
Contrib. Servidor Plano de Previdência														
Compensação Financeira entre Regimes														
Deduções para o FUNDEB	-222.590,33	-233.171,96	-196.024,59	-267.869,31	-250.806,38	-288.413,14	-321.956,80	-316.410,21	-268.698,76	-297.421,03	-297.421,03	-248.650,29	-3.164.122,65	-3.858.012,40
<b>RECEITA CORRENTE LÍQUIDA (III) = (I - II)</b>	2.992.790,62	2.311.858,69	3.235.038,48	3.777.583,91	3.484.651,98	5.506.024,33	3.726.248,27	3.740.983,21	3.147.084,52	3.226.057,40	3.710.146,82	3.148.886,95	42.007.355,18	47.630.120,00





PREFEITURA MUN DE JAPOATA  
PRAÇA DA MATRIZ, 467, CENTRO  
CEP: 49.050-000  
CNPJ: 13.115.910/0001-61

RELATÓRIO RESUMIDO DA EXECUÇÃO ORÇAMENTÁRIA - CONSOLIDADO  
DEMONSTRATIVO DA RECEITA CORRENTE LÍQUIDA  
3º BIMESTRE DE 2019

RREO - Anexo III (LRF, Art. 53, inciso I)

Em Reais

  
3123682549 - JOSE MAGNO DA SILVA  
PREFEITO MUNICIPAL



033.761.685-04 - RAIMUNDO ALVES CARDOSO CRC: 1658/SE  
CONTADOR






PREFEITURA MUN DE JAPOATA  
 PRAÇA DA MATRIZ, 467, CENTRO  
 CEP: 49.050-000  
 CNPJ: 13.115.910/0001-61

RELATÓRIO RESUMIDO DA EXECUÇÃO ORÇAMENTÁRIA  
 DEMONSTRATIVO DOS RESULTADOS PRIMÁRIO E NOMINAL  
 3º BIMESTRE DE 2019

RREO – ANEXO VI (LRF, art.53, § 1º, inciso I)

RECEITAS PRIMÁRIAS	PREVISÃO ATUALIZADA	Até o Bimestre	
		RECEITAS REALIZADAS	
<b>RECEITAS CORRENTES (I)</b>	47.630.120,00	20.699.407,17	
Impostos, Taxas e Contribuições de Melhoria	1.216.050,00	628.538,08	
IPTU	64.020,00	58,74	
ISS	354.200,00	107.510,28	
ITBI	77.110,00	0,00	
IRRF	647.350,00	422.362,79	
Outros Impostos, Taxas e Contribuições de Melhoria	73.370,00	98.606,27	
Contribuições	50.000,00	109.522,95	
Receita Patrimonial	222.195,50	36.894,55	
Aplicações Financeiras (II)	222.195,50	36.894,55	
Outras Receitas Patrimoniais	0,00	0,00	
Transferências Correntes	46.083.244,50	19.914.080,94	
Cota-Parte do FPM	11.906.400,00	4.848.446,88	
Cota-Parte do ICMS	3.581.600,00	1.860.804,06	
Cota-Parte do IPVA	222.640,00	108.897,30	
Cota-Parte do ITR	7.744,00	1.582,03	
Transferências da LC 87/1996	2.129,60	0,00	
Transferências da LC 61/1989	1.936,00	1.259,16	
Transferências do FUNDEB	12.999.635,00	7.214.623,27	
Outras Transferências Correntes	17.361.159,90	5.878.468,24	
Demais Receitas Correntes	58.630,00	10.370,65	
Outras Receitas Financeiras (III)	0,00	0,00	
Receitas Correntes Restantes	58.630,00	10.370,65	
<b>RECEITAS PRIMÁRIAS CORRENTES (IV) = (I - II - III)</b>	47.407.924,50	20.862.512,62	
<b>RECEITAS DE CAPITAL (V)</b>	262.880,00	0,00	



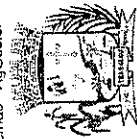
PREFEITURA MUN DE JAPOATA  
 PRAÇA DA MATRIZ, 467, CENTRO  
 CEP: 49.050-000  
 CNPJ: 13.115.910/0001-61

RELATÓRIO RESUMIDO DA EXECUÇÃO ORÇAMENTÁRIA  
 DEMONSTRATIVO DOS RESULTADOS PRIMÁRIO E NOMINAL  
 3º BIMESTRE DE 2019

PREO – ANEXO VI (LRF, art.53, § 1º, inciso I)	0,00	0,00	0,00	0,00	0,00	0,00	0,00	0,00	0,00	0,00
Operações de Crédito (VI)	0,00	0,00	0,00	0,00	0,00	0,00	0,00	0,00	0,00	0,00
Amortização de Empréstimos (VII)	0,00	0,00	0,00	0,00	0,00	0,00	0,00	0,00	0,00	0,00
Alienação de Bens	0,00	0,00	0,00	0,00	0,00	0,00	0,00	0,00	0,00	0,00
Receitas de Alienação de Investimentos Temporários (VIII)	0,00	0,00	0,00	0,00	0,00	0,00	0,00	0,00	0,00	0,00
Receitas de Alienação de Investimentos Permanentes (IX)	0,00	0,00	0,00	0,00	0,00	0,00	0,00	0,00	0,00	0,00
Outras Alienações de Bens	0,00	0,00	0,00	0,00	0,00	0,00	0,00	0,00	0,00	0,00
Transferências de Capital	262.880,00	262.880,00	262.880,00	262.880,00	262.880,00	262.880,00	262.880,00	262.880,00	262.880,00	262.880,00
Convênios	0,00	0,00	0,00	0,00	0,00	0,00	0,00	0,00	0,00	0,00
Outras Transferências de Capital	0,00	0,00	0,00	0,00	0,00	0,00	0,00	0,00	0,00	0,00
Outras Receitas de Capital	0,00	0,00	0,00	0,00	0,00	0,00	0,00	0,00	0,00	0,00
Outras Receitas de Capital Não Primárias (X)	0,00	0,00	0,00	0,00	0,00	0,00	0,00	0,00	0,00	0,00
Outras Receitas de Capital Primárias	0,00	0,00	0,00	0,00	0,00	0,00	0,00	0,00	0,00	0,00
RECEITAS PRIMÁRIAS DE CAPITAL (XI) = (V - VI - VII - VIII - IX - X)	262.880,00	262.880,00	262.880,00	262.880,00	262.880,00	262.880,00	262.880,00	262.880,00	262.880,00	262.880,00
RECEITA PRIMÁRIA TOTAL (XII) = (IV + XI)	47.570.804,50	47.570.804,50	47.570.804,50	47.570.804,50	47.570.804,50	47.570.804,50	47.570.804,50	47.570.804,50	47.570.804,50	47.570.804,50

DESPESAS	Até o Bimestre						
	DOTAÇÃO ATUALIZADA	DESPESAS EMPENHADAS	DESPESAS LIQUIDADAS	DESPESAS PAGAS (a)	RESTOS A PAGAR		
					PROCESSADOS PAGOS (b)	RESTOS A PAGAR NÃO PROCESSADOS	
					LIQUIDADOS	PAGOS	
DESPESAS CORRENTES (XIII)	38.871.898,80	31.333.790,50	19.029.934,20	18.725.702,52	430.438,02	3.229.305,24	2.220.321,94
Pessoal e Encargos Sociais	21.245.246,20	20.091.980,87	12.547.668,89	12.547.668,89	0,00	2.366.647,47	1.482.487,64
Juros e Encargos da Dívida (XIV)	55.769,00	0,00	0,00	0,00	0,00	0,00	0,00
Outras Despesas Correntes	17.570.883,60	11.241.809,63	6.482.265,31	6.178.033,63	430.438,02	862.657,77	737.834,30
DESPESAS PRIMÁRIAS CORRENTES (XV) = (XIII - XIV)	38.816.129,80	31.333.790,50	19.029.934,20	18.725.702,52	430.438,02	3.229.305,24	2.220.321,94
DESPESAS DE CAPITAL (XVI)	8.542.171,20	2.630.761,70	1.641.037,19	1.599.387,19	0,00	84.127,08	50.937,00
Investimentos	8.008.751,20	2.100.761,70	1.290.467,74	1.248.817,74	0,00	84.127,08	50.937,00
Inversões Financeiras	1.210,00	0,00	0,00	0,00	0,00	0,00	0,00






PREFEITURA MUN DE JAPOATA  
PRAÇA DA MATRIZ, 467, CENTRO  
CEP: 49.050-000  
CNPJ: 13.115.910/0001-61

RELATÓRIO RESUMIDO DA EXECUÇÃO ORÇAMENTÁRIA  
DEMONSTRATIVO DOS RESULTADOS PRIMÁRIO E NOMINAL  
3º BIMESTRE DE 2019

RREO – ANEXO VI (LRF, art.53, § 1º, inciso I)

DESPESAS	SALDO	
	Em 31/Dez/2018	Até o Bimestre
DÍVIDA CONSOLIDADA (XXVIII)	311.047,40	311.047,40
DEDUÇÕES (XXIX)	3.974.469,01	1.546.056,78
Disponibilidade de Caixa	3.974.469,01	1.546.056,78
Disponibilidade de Caixa Bruta	5.228.733,49	3.413.322,52
(-) Restos a Pagar Processados (XXX)	1.254.264,48	1.867.265,74
Demais Haveres Financeiros	0,00	0,00
DÍVIDA CONSOLIDADA LÍQUIDA (XXXI) = (XXVIII) - (XXIX)	-3.663.421,61	-1.235.009,38
<b>RESULTADO NOMINAL - Abaixo da Linha (XXXII) = (XXXIa - XXXIb)</b>		<b>-2.428.412,23</b>
<b>AJUSTE METODOLÓGICO</b>		
VARIAÇÃO SALDO RPP = (XXXIII) = (XXXa - XXXb)		-613.001,26
RECEITA DE ALIENAÇÃO DE INVESTIMENTOS PERMANENTES (X)		0,00
PASSIVOS RECONHECIDOS NA DC (XXXIV)		311.047,40
VARIAÇÃO CAMBIAL (XXXV)		
PAGAMENTO DE PRECATORIOS INTEGRANTES DA DC (XXXVI)		
OUTROS AJUSTES (XXXVII)		
<b>RESULTADO NOMINAL AJUSTADO - Abaixo da Linha (XXXVIII) = (XXXII - XXXIII - IX + XXXIV + XXXV - XXXVI + XXXVII)</b>		<b>-1.504.363,67</b>
<b>RESULTADO PRIMÁRIO - Abaixo da Linha (XXXVII) = XXXVI - (XXXV - XXV) - XXVI)</b>		<b>-1.541.268,12</b>
<b>INFORMAÇÕES ADICIONAIS</b>		
		PREVISÃO ORÇAMENTÁRIA



PREFEITURA MUN DE JAPOATA  
PRAÇA DA MATRIZ, 467, CENTRO  
CEP: 49.050-000  
CNPJ: 13.115.910/0001-61

RELATÓRIO RESUMIDO DA EXECUÇÃO ORÇAMENTÁRIA  
DEMONSTRATIVO DOS RESULTADOS PRIMÁRIO E NOMINAL  
3º BIMESTRE DE 2019.


RREO - ANEXO VI (LRF, art.53, § 1º, inciso I)

SALDO DE EXERCÍCIOS ANTERIORES

Recursos Arrecadados em Exercícios Anteriores - RPPS

Superávit Financeiro Utilizado para Abertura e Reabertura de Créditos Adicionais

RESERVA ORÇAMENTÁRIA DO RPPS

  
312.9382548 - JOSÉ MAGNO DA SILVA  
PREFEITO MUNICIPAL



033.761.685-04 - RAIMUNDO ALVES CARDOSO CRC: 1658/SE

CONTADOR



PREFEITURA MUN DE JAPOATA  
PRAÇA DA MATRIZ, 467, CENTRO  
CEP: 49.050-000  
CNPJ: 13.115.910/0001-61

RELATÓRIO RESUMIDO DA EXECUÇÃO ORÇAMENTÁRIA  
DEMONSTRATIVO DOS RESTOS A PAGAR POR PODER E ÓRGÃO  
3º BIMESTRE DE 2019

RREO - ANEXO VII (LRF, art. 53, inciso V)

PODER/ÓRGÃO	RESTOS A PAGAR PROCESSADOS E NÃO PROCESSADOS LIQUIDADOS EM EXERCÍCIOS ANTERIORES					RESTOS A PAGAR NÃO PROCESSADOS						Saldo Total
	Inscritos		Pagos	Cancelados	Saldo	Inscritos		Liquidado	Pagos	Cancelados	Saldo	
	Em exercícios anteriores	Em 31/Dez/2018				Em exercícios anteriores	Em 31/Dez/2018					
	Em exercícios anteriores	Em 31/Dez/2018	Pagos	Cancelados	Saldo	Em exercícios anteriores	Em 31/Dez/2018	Liquidado	Pagos	Cancelados	Saldo	
RESTOS A PAGAR (EXCETO INTRA-ORÇAMENTÁRIOS) (I)	712.217,18	542.047,30	322.505,52	278.283,33	653.475,63	365.180,19	2.505.881,07	2.143.538,97	1.120.191,59	182.924,74	1.567.944,93	2.221.420,56
PODER EXECUTIVO	707.217,18	542.047,30	322.505,52	278.283,33	648.475,63	365.180,19	2.505.881,07	2.143.538,97	1.120.191,59	182.924,74	1.567.944,93	2.216.420,56
PODER LEGISLATIVO	5.000,00	0,00	0,00	0,00	5.000,00	0,00	0,00	0,00	0,00	0,00	0,00	5.000,00
Câmara Municipal	5.000,00	0,00	0,00	0,00	5.000,00	0,00	0,00	0,00	0,00	0,00	0,00	5.000,00
Tribunal de Contas do Município	0,00	0,00	0,00	0,00	0,00	0,00	0,00	0,00	0,00	0,00	0,00	0,00
RESTOS A PAGAR (INTRA-ORÇAMENTÁRIOS) (II)	0,00	0,00	0,00	0,00	0,00	0,00	0,00	0,00	0,00	0,00	0,00	0,00
TOTAL (II) = (i + ii)	712.217,18	542.047,30	322.505,52	278.283,33	653.475,63	365.180,19	2.505.881,07	2.143.538,97	1.120.191,59	182.924,74	1.567.944,93	2.221.420,56


PODER/ÓRGÃO	RESTOS A PAGAR PROCESSADOS E NÃO PROCESSADOS LIQUIDADOS EM EXERCÍCIOS ANTERIORES					RESTOS A PAGAR NÃO PROCESSADOS						Saldo Total
	Inscritos		Pagos	Cancelados	Saldo	Inscritos		Liquidado	Pagos	Cancelados	Saldo	
	Em exercícios anteriores	Em 31/Dez/2018				Em exercícios anteriores	Em 31/Dez/2018					
	Em exercícios anteriores	Em 31/Dez/2018	Pagos	Cancelados	Saldo	Em exercícios anteriores	Em 31/Dez/2018	Liquidado	Pagos	Cancelados	Saldo	
RESTOS A PAGAR (INTRA-ORÇAMENTÁRIOS)	0,00	0,00	0,00	0,00	0,00	0,00	0,00	0,00	0,00	0,00	0,00	0,00
PODER EXECUTIVO	0,00	0,00	0,00	0,00	0,00	0,00	0,00	0,00	0,00	0,00	0,00	0,00
PODER LEGISLATIVO	0,00	0,00	0,00	0,00	0,00	0,00	0,00	0,00	0,00	0,00	0,00	0,00
Câmara Municipal	0,00	0,00	0,00	0,00	0,00	0,00	0,00	0,00	0,00	0,00	0,00	0,00
Tribunal de Contas do Município	0,00	0,00	0,00	0,00	0,00	0,00	0,00	0,00	0,00	0,00	0,00	0,00




PREFEITURA MUN DE JAPOATA  
PRAÇA DA MATRIZ, 467, CENTRO  
CEP: 49.050-000  
CNPJ: 13.115.910/0001-61

RELATÓRIO RESUMIDO DA EXECUÇÃO ORÇAMENTÁRIA  
DEMONSTRATIVO DOS RESTOS A PAGAR POR PODER E ÓRGÃO  
3º BIMESTRE DE 2019

RRR - ANEXO VII (LRF, art. 53, inciso V)

  
3123332549 - JOSÉ MAGNO DA SILVA  
PREFEITO MUNICIPAL

  
033.761.685-04 - RAIMUNDO ALVES CARDOSO CRC: 1658/SE  
CONTADOR



PREFEITURA MUN DE JAPOATA  
 PRAÇA DA MATRIZ, 467, CENTRO  
 CEP: 49.050-000  
 CNPJ: 13.115.910/0001-61

RELATÓRIO RESUMIDO DA EXECUÇÃO ORÇAMENTÁRIA - CONSOLIDADO  
 DEMONSTRATIVO DAS RECEITAS E DESPESAS COM MANUTENÇÃO E DESENVOLVIMENTO DO ENSINO - MDE  
 ORÇAMENTO FISCAL E DA SEGURIDADE SOCIAL  
 3º BIMESTRE DE 2019

RREO - ANEXO VIII (LDB, art. 72)

RECEITAS DO ENSINO				
RECEITA RESULTANTE DE IMPOSTOS (caput do art. 212 da Constituição)	PREVISÃO INICIAL	PREVISÃO ATUALIZADA (a)	RECEITAS REALIZADAS	
			Até o Bimestre (b)	% (c) = (b/a)X100
1- RECEITA DE IMPOSTOS	1.142.680,00	1.142.680,00	529.931,81	47,00
1.1- Receita Resultante do Imposto sobre a Propriedade Predial e Territorial Urbana - IPTU	64.020,00	64.020,00	58,74	1,00
1.1.1- IPTU	1.210,00	1.210,00	58,74	5,00
1.1.2- Multas, Juros de Mora, Dívida Ativa e Outros Encargos do IPTU	62.810,00	62.810,00	0,00	0,00
1.2- Receita Resultante do Imposto sobre Transmissão Inter Vivos - ITBI	77.110,00	77.110,00	0,00	0,00
1.2.1- ITBI	73.810,00	73.810,00	0,00	0,00
1.2.2- Multas, Juros de Mora, Dívida Ativa e Outros Encargos do ITBI	3.300,00	3.300,00	0,00	0,00
1.3- Receita Resultante do Imposto sobre Serviços de Qualquer Natureza - ISS	354.200,00	354.200,00	107.510,28	31,00
1.3.1- ISS	350.900,00	350.900,00	107.510,28	31,00
1.3.2- Multas, Juros de Mora, Dívida Ativa e Outros Encargos do ISS	3.300,00	3.300,00	0,00	0,00
1.4- Receita Resultante do Imposto de Renda Retido na Fonte - IRRF	647.350,00	647.350,00	422.362,79	66,00
2- RECEITA DE TRANSFERÊNCIAS CONSTITUCIONAIS E LEGAIS	19.580.462,00	19.580.462,00	8.526.236,37	44,00
2.1- Cota-Parte FPM	14.810.400,00	14.810.400,00	6.060.558,42	41,00
2.1.1- Parcela referente à CF, art. 159, I, alínea b	14.520.000,00	14.520.000,00	6.060.558,42	42,00
2.1.2- Parcela referente à CF, art. 159, I, alínea d	145.200,00	145.200,00	0,00	0,00
2.1.3- Parcela referente à CF, art. 159, I, alínea e	145.200,00	145.200,00	0,00	0,00
2.2- Cota-Parte ICMS	4.477.000,00	4.477.000,00	2.326.004,95	52,00
2.3- ICMS-Desoneração - L.C. nº87/1996	2.662,00	2.662,00	0,00	0,00
2.4- Cota-Parte IPI-Exportação	2.420,00	2.420,00	1.573,91	66,00
2.5- Cota-Parte ITR	9.680,00	9.680,00	1.977,49	21,00
2.6- Cota-Parte IPVA	278.300,00	278.300,00	138.121,60	49,00
2.7- Cota-Parte IOF-Ouro	0,00	0,00	0,00	0,00
3- TOTAL DA RECEITA DE IMPOSTOS (1 + 2)	20.723.142,00	20.723.142,00	9.056.168,18	44,00
RECEITAS ADICIONAIS PARA FINANCIAMENTO DO ENSINO				
RECEITAS ADICIONAIS PARA FINANCIAMENTO DO ENSINO	PREVISÃO INICIAL	PREVISÃO ATUALIZADA (a)	RECEITAS REALIZADAS	
			Até o Bimestre (b)	% (c) = (b/a)X100
4- RECEITA DA APLICAÇÃO FINANCEIRA DE OUTROS RECURSOS DE IMPOSTOS VINCULADOS AO ENSINO	6.050,00	6.050,00	0,00	0,00
5- RECEITA DE TRANSFERÊNCIAS DO FNDE	1.225.277,90	1.225.277,90	340.010,57	28,00
5.1- Transferências do Salário-Educação	678.687,90	678.687,90	283.086,68	42,00
5.2- Transferências Diretas - PDDE	10.890,00	10.890,00	1.230,00	12,00
5.3- Transferências Diretas - PNAE	278.300,00	278.300,00	0,00	0,00
5.4- Transferências Diretas - PNATE	118.800,00	118.800,00	46.349,40	40,00
5.5- Outras Transferências do FNDE	121.000,00	121.000,00	0,00	0,00
5.6- Aplicação Financeira dos Recursos do FNDE	17.600,00	17.600,00	9.344,49	54,00
6- RECEITA DE TRANSFERÊNCIAS DE CONVÊNIOS	83.430,00	83.430,00	0,00	0,00
6.1- Transferências de Convênios	79.030,00	79.030,00	0,00	0,00
6.2- Aplicação Financeira dos Recursos de Convênios	4.400,00	4.400,00	0,00	0,00
7- RECEITA DE OPERAÇÕES DE CRÉDITO	0,00	0,00	0,00	0,00
8- OUTRAS RECEITAS PARA FINANCIAMENTO DO ENSINO	0,00	0,00	0,00	0,00
9- TOTAL DAS RECEITAS ADICIONAIS PARA FINANCIAMENTO DO ENSINO (4 + 5 + 6 + 7 + 8)	1.314.757,90	1.314.757,90	340.010,57	26,00
FUNDEB				
RECEITAS DO FUNDEB	PREVISÃO INICIAL	PREVISÃO ATUALIZADA (a)	RECEITAS REALIZADAS	
			Até o Bimestre (b)	% (c) = (b/a)X100
10- RECEITAS DESTINADAS AO FUNDEB	3.858.012,40	3.858.012,40	1.705.248,94	45,00
10.1- Cota-Parte FPM Destinada ao FUNDEB - (20% de 2.1.1)	2.904.000,00	2.904.000,00	1.212.111,54	42,00
10.2- Cota-Parte ICMS Destinada ao FUNDEB - (20% de 2.2)	895.400,00	895.400,00	465.200,89	52,00
10.3- ICMS-Desoneração Destinada ao FUNDEB - (20% de 2.3)	532,40	532,40	0,00	0,00
10.4- Cota-Parte IPI-Exportação Destinada ao FUNDEB - (20% de 2.4)	484,00	484,00	314,75	66,00
10.5- Cota-Parte ITR ou ITR Arrecadado Destinados ao FUNDEB - (20% de ((1.5 - 1.5.5) + 2.5))	1.936,00	1.936,00	385,46	21,00
10.6- Cota-Parte IPVA Destinada ao FUNDEB - (20% de 2.6)	55.660,00	55.660,00	27.224,30	49,00
11- RECEITAS RECEBIDAS DO FUNDEB	13.020.635,00	13.020.635,00	7.218.382,68	56,00





PREFEITURA MUN DE JAPOATA  
 PRAÇA DA MATRIZ, 467, CENTRO  
 CEP: 49.050-000  
 CNPJ: 13.115.910/0001-61

RELATÓRIO RESUMIDO DA EXECUÇÃO ORÇAMENTÁRIA - CONSOLIDADO  
 DEMONSTRATIVO DAS RECEITAS E DESPESAS COM MANUTENÇÃO E DESENVOLVIMENTO DO ENSINO - MDE  
 ORÇAMENTO FISCAL E DA SEGURIDADE SOCIAL  
 3º BIMESTRE DE 2019

RREO - ANEXO VIII (LDB, art. 72)

11.1- Transferências de Recursos do FUNDEB	12.999.635,00	12.999.635,00	7.214.623,27	56,00
11.2- Complementação da União ao FUNDEB	0,00	0,00	0,00	0,00
11.3- Receita de Aplicação Financeira dos Recursos do FUNDEB	21.000,00	21.000,00	3.759,41	18,00
<b>12- RESULTADO LÍQUIDO DAS TRANSFERÊNCIAS DO FUNDEB (11.1 - 10)</b>	<b>9.141.622,60</b>	<b>9.141.622,60</b>	<b>5.509.376,33</b>	<b>61,00</b>

SE RESULTADO LÍQUIDO DA TRANSFERÊNCIA (12) > 0] = ACRÉSCIMO RESULTANTE DAS TRANSFERÊNCIAS DO FUNDEB  
 SE RESULTADO LÍQUIDO DA TRANSFERÊNCIA (12) < 0] = DECRÉSCIMO RESULTANTE DAS TRANSFERÊNCIAS DO FUNDEB

DESPESAS DO FUNDEB	DOTAÇÃO INICIAL	DOTAÇÃO ATUALIZADA (d)	DESPESAS EMPENHADAS		DESPESAS LIQUIDADAS		INSCRITAS EM RESTOS A PAGAR NÃO PROCESSADOS (l)
			Até o Bimestre (e)	% (f) = (e/d)X100	Até o Bimestre (g)	% (h) = (g/d)x100	
13- PAGAMENTO DOS PROFISSIONAIS DO MAGISTÉRIO	11.256.913,00	10.041.813,00	9.828.195,55	98,00	5.795.888,13	58,00	
13.1- Com Educação Infantil	0,00	0,00	0,00	0,00	0,00	0,00	
13.2- Com Ensino Fundamental	11.256.913,00	10.041.813,00	9.828.195,55	98,00	5.795.888,13	58,00	
14- OUTRAS DESPESAS	1.742.722,00	2.040.042,00	1.894.500,80	93,00	1.128.935,16	56,00	
14.1- Com Educação Infantil	219.830,60	69.630,60	0,00	0,00	0,00	0,00	
14.2- Com Ensino Fundamental	1.522.891,40	1.970.411,40	1.894.500,80	97,00	1.128.935,16	58,00	
<b>15- TOTAL DAS DESPESAS DO FUNDEB (13 + 14)</b>	<b>12.999.635,00</b>	<b>12.081.855,00</b>	<b>11.722.696,35</b>	<b>98,00</b>	<b>6.925.823,29</b>	<b>58,00</b>	

DEDUÇÕES PARA FINS DO LIMITE DO FUNDEB

	VALOR
16- RESTOS A PAGAR INSCRITOS NO EXERCÍCIO SEM DISPONIBILIDADE FINANCEIRA DE RECURSOS DO FUNDEB	0,00
16.1 - FUNDEB 60%	0,00
16.2 - FUNDEB 40%	0,00
17- DESPESAS CUSTEADAS COM O SUPERÁVIT FINANCEIRO, DO EXERCÍCIO ANTERIOR, DO FUNDEB	
17.1 - FUNDEB 60%	
17.2 - FUNDEB 40%	
<b>18- TOTAL DAS DEDUÇÕES CONSIDERADAS PARA FINS DE LIMITE DO FUNDEB (16 + 17)</b>	<b>0,00</b>

INDICADORES DO FUNDEB

	VALOR
19- TOTAL DAS DESPESAS DO FUNDEB PARA FINS DE LIMITE (15 - 18)	6.925.823,29
19.1 - Mínimo de 60% do FUNDEB na Remuneração do Magistério (13 - (16.1 + 17.1)) / ((11) x 100) %	80,35
19.2 - Máximo de 40% em Despesa com MDE, que não Remuneração do Magistério (14 - (16.2 + 17.2)) / ((11) x 100)%	15,65
19.3 - Máximo de 5% não Aplicado no Exercício (100 - (19.1 + 19.2)) %	4,00

CONTROLE DA UTILIZAÇÃO DE RECURSOS NO EXERCÍCIO SUBSEQUENTE

	VALOR
20 - RECURSOS RECEBIDOS DO FUNDEB EM 2018 QUE NÃO FORAM UTILIZADOS	
21 - DESPESAS CUSTEADAS COM O SALDO DO ITEM 20 ATÉ O 1º TRIMESTRE DE 2019	

DESPESAS COM MANUTENÇÃO E DESENVOLVIMENTO DO ENSINO - MDE - CUSTEADAS COM A RECEITA RESULTANTE DE IMPOSTOS E RECURSOS DO FUNDEB

DESPESAS COM AÇÕES TÍPICAS DE MDE	DOTAÇÃO INICIAL	DOTAÇÃO ATUALIZADA (d)	DESPESAS EMPENHADAS		DESPESAS LIQUIDADAS		INSCRITAS EM RESTOS A PAGAR NÃO PROCESSADOS (l)
			Até o Bimestre (e)	% (f) = (e/d)X100	Até o Bimestre (g)	% (h) = (g/d)x100	
22- EDUCAÇÃO INFANTIL	262.570,60	497.970,60	403.543,59	82,00	391.751,40	79,00	
22.1 - Creche	0,00	0,00	0,00	0,00	0,00	0,00	
22.1.1- Despesas Custeadas com Recursos do FUNDEB							
22.1.2- Despesas Custeadas com Outros Recursos de Impostos							
22.2 - Pré-escola	262.570,60	497.970,60	403.543,59	82,00	391.751,40	79,00	
22.2.1- Despesas Custeadas com Recursos do FUNDEB	219.830,60	69.630,60	0,00	0,00	0,00	0,00	
22.2.2- Despesas Custeadas com Outros Recursos de Impostos	42.740,00	428.340,00	403.543,59	95,00	391.751,40	92,00	
23- ENSINO FUNDAMENTAL	13.986.192,50	13.799.512,50	13.400.918,33	98,00	7.945.171,80	58,00	
23.1- Despesas Custeadas com Recursos do FUNDEB	12.779.804,40	12.012.224,40	11.722.696,35	98,00	6.925.823,29	58,00	
23.2- Despesas Custeadas com Outros Recursos de Impostos	1.206.388,10	1.787.288,10	1.678.221,98	94,00	1.019.348,51	58,00	
24- ENSINO MÉDIO							
25- ENSINO SUPERIOR							
26- ENSINO PROFISSIONAL NÃO INTEGRADO AO ENSINO REGULAR							
27- OUTRAS							
<b>28- TOTAL DAS DESPESAS COM AÇÕES TÍPICAS DE MDE (22-23 + 24 + 25 + 26 + 27)</b>	<b>14.248.763,10</b>	<b>14.297.483,10</b>	<b>13.804.461,92</b>	<b>97,00</b>	<b>8.336.923,20</b>	<b>59,00</b>	

DEDUÇÕES CONSIDERADAS PARA FINS DE LIMITE CONSTITUCIONAL

	VALOR
29- RESULTADO LÍQUIDO DAS TRANSFERÊNCIAS DO FUNDEB = (12)	5.509.376,33
30- DESPESAS CUSTEADAS COM A COMPLEMENTAÇÃO DO FUNDEB NO EXERCÍCIO	0,00
31- DESPESAS CUSTEADAS COM O SUPERÁVIT FINANCEIRO, DO EXERCÍCIO ANTERIOR, DO FUNDEB	



PREFEITURA MUN DE JAPOATA  
 PRAÇA DA MATRIZ, 467, CENTRO  
 CEP: 49.050-000  
 CNPJ: 13.115.910/0001-61

RELATÓRIO RESUMIDO DA EXECUÇÃO ORÇAMENTÁRIA - CONSOLIDADO  
 DEMONSTRATIVO DAS RECEITAS E DESPESAS COM MANUTENÇÃO E DESENVOLVIMENTO DO ENSINO - MDE  
 ORÇAMENTO FISCAL E DA SEGURIDADE SOCIAL  
 3º BIMESTRE DE 2019

RREO - ANEXO VIII (LDB, art. 72)

32- DESPESAS CUSTEADAS COM O SUPERÁVIT FINANCEIRO, DO EXERCÍCIO ANTERIOR, DE OUTROS RECURSOS DE IMPOSTOS	
33- RESTOS A PAGAR INSCRITOS NO EXERCÍCIO SEM DISPONIBILIDADE FINANCEIRA DE RECURSOS DE IMPOSTOS VINCULADOS AO ENSINO <sup>4</sup>	
34- CANCELAMENTO, NO EXERCÍCIO, DE RESTOS A PAGAR INSCRITOS COM DISPONIBILIDADE FINANCEIRA DE RECURSOS DE IMPOSTOS VINCULADOS AO ENSINO = (44 j)	5.509.376,33
35- TOTAL DAS DEDUÇÕES CONSIDERADAS PARA FINS DE LIMITE CONSTITUCIONAL (29 + 30 + 31 + 32 + 33 + 34)g	2.827.549,87
36- TOTAL DAS DESPESAS PARA FINS DE LIMITE ((22 + 23) - (35))h	31,22
37- PERCENTUAL DE APLICAÇÃO EM MDE SOBRE A RECEITA LÍQUIDA DE IMPOSTOS ((36) / (3) x 100) %i - LIMITE CONSTITUCIONAL 25% <sup>5</sup>	

OUTRAS INFORMAÇÕES PARA CONTROLE

DESPESAS CUSTEADAS COM RECEITAS ADICIONAIS PARA FINANCIAMENTO DO ENSINO	DOTAÇÃO INICIAL	DOTAÇÃO ATUALIZADA (d)	DESPESAS EMPENHADAS		DESPESAS LIQUIDADAS		INSCRITAS EM RESTOS A PAGAR NÃO PROCESSADOS (i)
			Até o Bimestre (e)	% (f) = (e/d)X100	Até o Bimestre (g)	% (h) = (g/d)x100	
38- DESPESAS CUSTEADAS COM A APLICAÇÃO FINANCEIRA DE OUTROS RECURSOS DE IMPOSTOS VINCULADOS AO ENSINO	0,00	0,00	0,00	0,00	0,00	0,00	
39- DESPESAS CUSTEADAS COM A CONTRIBUIÇÃO SOCIAL DO SALÁRIO-EDUCAÇÃO	0,00	0,00	529.344,10	0,00	265.549,32	0,00	
40- DESPESAS CUSTEADAS COM OPERAÇÕES DE CRÉDITO	0,00	0,00	0,00	0,00	0,00	0,00	
41- DESPESAS CUSTEADAS COM OUTRAS RECEITAS PARA FINANCIAMENTO DO ENSINO	0,00	0,00	1.875.010,05	0,00	452.734,65	0,00	
42- TOTAL DAS OUTRAS DESPESAS CUSTEADAS COM RECEITAS ADICIONAIS PARA FINANCIAMENTO DO ENSINO (39+40 + 41 + 42)	0,00	0,00	2.404.354,15	0,00	718.283,97	0,00	
43- TOTAL GERAL DAS DESPESAS COM EDUCAÇÃO (28 + 42)	14.248.763,10	14.297.483,10	16.208.816,07	114,00	9.055.207,17	64,00	

RESTOS A PAGAR INSCRITOS COM DISPONIBILIDADE FINANCEIRA DE RECURSOS DE IMPOSTOS VINCULADOS AO ENSINO	Saldo Até Bimestre	Cancelamento em 2019 (j)
44- RESTOS A PAGAR DE DESPESAS COM MDE	26.865,93	84.885,06
44.1 - Executadas com Recursos de Impostos Vinculados ao Ensino	17.708,50	34.489,63
44.2 - Executadas com Recursos do FUNDEB	9.157,43	50.395,43

CONTROLE DA DISPONIBILIDADE FINANCEIRA	FUNDEB	SALÁRIO-EDUCAÇÃO
45- DISPONIBILIDADE FINANCEIRA EM 31 DE DEZEMBRO DE 2018		58.169,23
46- (+) INGRESSO DE RECURSOS ATÉ O BIMESTRE (Orçamentário)	7.214.623,27	283.086,69
47- (-) PAGAMENTOS EFETUADOS ATÉ O BIMESTRE	7.764.427,89	340.107,06
47.1 (-) Orçamento do Exercício	6.925.823,29	251.314,55
47.2 (-) Restos a Pagar	838.604,70	88.792,51
48- (+) RECEITA DE APLICAÇÃO FINANCEIRA DOS RECURSOS ATÉ O BIMESTRE	3.759,41	
49- (-) DISPONIBILIDADE FINANCEIRA ATÉ O BIMESTRE	-126.509,90	1.148,85
50- (+) Ajustes		
50.1 Retenções		
50.2 (-) Valores a recuperar		
50.3 (+) Outros valores extraorçamentários		
50.4 Conciliação Bancária		
51- (=) SALDO FINANCEIRO CONCILIADO		

31263392549 - JOSÉ MAGNO DA SILVA  
 PREFEITO MUNICIPAL

033.761.685-04 - RAIMUNDO ALVES CARDOSO CRC: 1658/SE  
 CONTADOR





PREFEITURA MUN DE JAPOATA  
PRAÇA DA MATRIZ, 467, CENTRO  
CEP: 49.050-000  
CNPJ: 13.115.910/0001-61

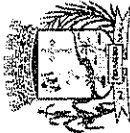
RELATÓRIO RESUMIDO DA EXECUÇÃO ORÇAMENTÁRIA  
DEMONSTRATIVO DAS RECEITAS DE OPERAÇÕES DE CRÉDITO E DESPESAS DE CAPITAL  
3º BIMESTRE DE 2019

RREO - ANEXO IX (LRF, art.53, § 1º, inciso I)

RECEITAS	PREVISÃO (a)	RECEITAS REALIZADAS (b)	SALDO NÃO REALIZADO (c) = (a - b)
RECEITAS DE OPERAÇÕES DE CRÉDITO 1 (I)	0,00	0,00	0,00
DESPESAS	DOTAÇÃO ATUALIZADA (d)	DESPESAS EMPENHADAS (e)	SALDO (f) = (d - e)
DESPESAS DE CAPITAL	8.542.171,20	2.630.761,70	5.911.409,50
Investimentos			
Inversões Financeiras			
Amortização de Dívida			
(-) Incentivos Fiscais a Contribuinte			
(-) Incentivos Fiscais a Contribuinte por Instituições Financeiras			
DESPESA DE CAPITAL LÍQUIDA (II)	8.542.171,20	2.630.761,70	5.911.409,50
RESULTADO PARA APURAÇÃO DA REGRA DE OURO (III) = (I - II)	-8.542.171,20	-2.630.761,70	-5.911.409,50

  
31263392549 - JOSÉ MAGNO DA SILVA  
PREFEITO MUNICIPAL

  
033.761.685-04 - RAIMUNDO ALVES CARDOSO CRC: 1658/SE  
CONTADOR



PREFEITURA MUN DE JAPOATA  
 PRAÇA DA MATRIZ, 467, CENTRO  
 CEP: 49.050-000  
 CNPJ: 13.115.910/0001-61

**RELATÓRIO RESUMIDO DA EXECUÇÃO ORÇAMENTÁRIA**  
**DEMONSTRATIVO DA RECEITA DE ALIENAÇÃO DE ATIVOS E APLICAÇÃO DOS RECURSOS**  
**3º BIMESTRE DE 2019**

PREO – ANEXO XI (LRF, art. 53, § 1º, inciso III)

RECEITAS	PREVISÃO ATUALIZADA (a)	RECEITAS REALIZADAS				RECEITAS REALIZADAS (c) = (a - b)
<b>RECEITAS DE ALIENAÇÃO DE ATIVOS (I)</b>	0,00					0,00
Receita de Alienação de Bens Móveis	0,00					0,00
Receita de Alienação de Bens Imóveis	0,00					0,00
Receita de Alienação de Bens Intangíveis						
Receita de Rendimentos de Aplicações Financeiras						
<b>DESPESAS</b>						
<b>APLICAÇÃO DOS RECURSOS DA ALIENAÇÃO DE ATIVOS (II)</b>						
Despesas de Capital	0,00	0,00	0,00	0,00	0,00	0,00
Investimentos	0,00	0,00	0,00	0,00	0,00	0,00
Inversões Financeiras	0,00	0,00	0,00	0,00	0,00	0,00
Amortização da Dívida	0,00	0,00	0,00	0,00	0,00	0,00
Despesas Correntes dos Regimes de Previdência						
Regime Próprio dos Servidores Públicos						
<b>SALDO ATUAL (k) = (III + IIII)</b>						


EXERCÍCIO ANTERIOR (I)	EXERCÍCIO (II) = (IIb - (IIIf + IIIfg))	SALDO ATUAL (k) = (III + IIII)
1.292.651,59	0,00	1.292.651,59
<b>VALOR (III)</b>		

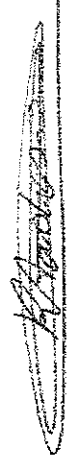


PREFEITURA MUN DE JAPOATA  
PRAÇA DA MATRIZ, 467, CENTRO  
CEP: 49.050-000  
CNPJ: 13.115.910/0001-61

RELATÓRIO RESUMIDO DA EXECUÇÃO ORÇAMENTÁRIA  
DEMONSTRATIVO DA RECEITA DE ALIENAÇÃO DE ATIVOS E APLICAÇÃO DOS RECURSOS  
3º BIMESTRE DE 2019

RRRO -- ANEXO XI (LRF, art. 53, § 1º, inciso III)

  
3125382549 - JOSÉ MAGNO DA SILVA  
PREFEITO MUNICIPAL



033.761.685-04 - RAIMUNDO ALVES CARDOSO CRC: 1658/SE  
CONTADOR



PREFEITURA MUN DE JAPOATA  
PRAÇA DA MATRIZ, 467, CENTRO  
CEP: 49.050-000  
CNPJ: 13.115.910/0001-61

RELATÓRIO RESUMIDO DA EXECUÇÃO ORÇAMENTÁRIA - CONSOLIDADO  
DEMONSTRATIVO DAS RECEITAS E DESPESAS COM AÇÕES E SERVIÇOS PÚBLICOS DE SAÚDE  
ORÇAMENTO FISCAL E DA SEGURIDADE SOCIAL  
3º BIMESTRE DE 2019

RREO – ANEXO XII (LC 141/2012, art. 35)

RECEITAS PARA APURAÇÃO DA APLICAÇÃO EM AÇÕES E SERVIÇOS PÚBLICOS DE SAÚDE	PREVISÃO INICIAL	PREVISÃO ATUALIZADA (a)	RECEITAS REALIZADAS	
			Até o Bimestre (b)	% (c) = (b/a)X100
RECEITA DE IMPOSTOS LÍQUIDA (I)	1.142.680,00	1.142.680,00	529.931,81	47,00
Imposto Predial e Territorial Urbano - IPTU	1.210,00	1.210,00	58,74	5,00
Imposto sobre Transmissão de Bens Intervivos - ITBI	73.810,00	73.810,00	0,00	0,00
Imposto sobre Serviços de Qualquer Natureza - ISS	350.900,00	350.900,00	107.510,28	31,00
Imposto de Renda Retido na Fonte - IRRF	647.350,00	647.350,00	422.362,79	66,00
Imposto Territorial Rural - ITR	0,00	0,00	0,00	0,00
Multas, Juros de Mora e Outros Encargos dos Impostos	3.410,00	3.410,00	0,00	0,00
Dívida Ativa dos Impostos	62.700,00	62.700,00	0,00	0,00
Multas, Juros de Mora e Outros Encargos da Dívida Ativa	3.300,00	3.300,00	0,00	0,00
RECEITA DE TRANSFERÊNCIAS CONSTITUCIONAIS E LEGAIS (II)	19.580.462,00	19.580.462,00	8.526.236,37	44,00
Cota-Parte FPM	14.810.400,00	14.810.400,00	6.060.558,42	41,00
Cota-Parte ITR	9.680,00	9.680,00	1.977,49	21,00
Cota-Parte IPVA	278.300,00	278.300,00	136.121,60	49,00
Cota-Parte ICMS	4.477.000,00	4.477.000,00	2.326.004,95	52,00
Cota-Parte IPI-Exportação	2.420,00	2.420,00	1.573,91	66,00
Compensações Financeiras Provenientes de Impostos e Transferências	2.662,00	2.662,00	0,00	0,00
Desoneração ICMS (LC 87/96)	2.662,00	2.662,00	0,00	0,00
Outras	0,00	0,00	0,00	0,00
<b>TOTAL DAS RECEITAS PARA APURAÇÃO DA APLICAÇÃO EM AÇÕES E SERVIÇOS PÚBLICOS DE SAÚDE (III) = I + II</b>	<b>20.723.142,00</b>	<b>20.723.142,00</b>	<b>9.056.168,18</b>	<b>44,00</b>

RECEITAS ADICIONAIS PARA FINANCIAMENTO DA SAÚDE	PREVISÃO INICIAL	PREVISÃO ATUALIZADA (a)	RECEITAS REALIZADAS	
			Até o Bimestre (b)	% (c) = (b/a)X100
TRANSFERÊNCIA DE RECURSOS DO SISTEMA ÚNICO DE SAÚDE-SUS	2.366.642,00	2.366.642,00	970.749,60	42,00
Provenientes da União	2.342.942,00	2.342.942,00	944.214,12	41,00
Provenientes dos Estados	10.500,00	10.500,00	22.069,12	211,00
Provenientes de Outros Municípios	0,00	0,00	0,00	0,00
Outras Receitas do SUS	13.200,00	13.200,00	4.466,36	34,00
TRANSFERÊNCIAS VOLUNTÁRIAS	56.800,00	56.800,00	0,00	0,00
RECEITAS DE OPERAÇÕES DE CRÉDITO	0,00	0,00	0,00	0,00
OUTRAS RECEITAS PARA FINANCIAMENTO DA SAÚDE	3.549.780,30	3.549.780,30	2.752,83	1,00
<b>TOTAL RECEITAS ADICIONAIS PARA FINANCIAMENTO DA SAÚDE</b>	<b>5.973.222,30</b>	<b>5.973.222,30</b>	<b>973.502,43</b>	<b>17,00</b>

DESPESAS COM SAÚDE	DOTAÇÃO INICIAL (A)	DOTAÇÃO ATUALIZADA (e)	DESPESA EMPENHADA		DESPESA LIQUIDADADA		Inscritas em Restos a Pagar não Processados
			Até o Bimestre (f)	% ((f/e) x 100)	Até o Bimestre (g)	% ((g/e) x 100)	
Despesas Correntes	5.269.607,30	5.319.607,30	4.974.648,85	0,94 %	3.056.650,94	0,58 %	0,00
Pessoal e Encargos Sociais	3.394.828,40	3.354.328,40	3.235.035,18	0,97 %	2.119.418,91	0,64 %	0,00
Juros e Encargos da Dívida	484,00	484,00	0,00	0 %	0,00	0 %	0,00
Outras Despesas Correntes	1.874.294,90	1.964.794,90	1.739.613,67	0,89 %	937.232,03	0,48 %	0,00
Despesas de Capital	375.525,00	587.525,00	499.576,00	0,86 %	494.996,00	0,85 %	0,00



PREFEITURA MUN DE JAPOATA  
 PRAÇA DA MATRIZ, 467, CENTRO  
 CEP: 49.050-000  
 CNPJ: 13.115.910/0001-61

RELATÓRIO RESUMIDO DA EXECUÇÃO ORÇAMENTÁRIA - CONSOLIDADO  
**DEMONSTRATIVO DAS RECEITAS E DESPESAS COM AÇÕES E SERVIÇOS PÚBLICOS DE SAÚDE**  
 ORÇAMENTO FISCAL E DA SEGURIDADE SOCIAL  
**3º BIMESTRE DE 2019**

RREO - ANEXO XII (LC 141/2012, art. 35)

Investimentos	375.525,00	587.525,00	499.576,00	0,86 %	494.996,00	0,85 %	0,00
<b>TOTAL DAS DESPESAS COM SAÚDE (IV)</b>	<b>5.645.132,30</b>	<b>5.907.132,30</b>	<b>5.474.224,85</b>	<b>0,93 %</b>	<b>3.551.646,94</b>	<b>0,61 %</b>	<b>0,00</b>

DESPESAS COM SAÚDE NÃO COMPUTADAS PARA FINS DE APURAÇÃO DO PERCENTUAL MÍNIMO	DOTAÇÃO INICIAL (A)	DOTAÇÃO ATUALIZADA	DESPESA EMPENHADA		DESPESA LIQUIDADADA		Inscritas em Restos a Pagar não Processados
			Até o Bimestre (h)	% (h/IVf)x100	Até o Bimestre (l)	% (l/IVg)x100	
DESPESAS COM INATIVOS E PENSIONISTAS	0,00	0,00	0,00	0 %	0,00	0 %	0,00
DESPESA COM ASSISTÊNCIA À SAÚDE QUE NÃO ATENDE AO PRINCÍPIO DE ACESSO UNIVERSAL							0,00
DESPESAS CUSTEADAS COM OUTROS RECURSOS	2.432.242,00	2.724.942,00	2.443.592,85	0,45 %	1.510.173,78	0,43 %	0,00
Recursos de Transferência do Sistema Único de Saúde - SUS	2.432.242,00	2.724.942,00	2.443.592,85	0,45 %	1.510.173,78	0,43 %	0,00
Recursos de Operações de Crédito	0,00	0,00	0,00	0 %	0,00	0 %	0,00
Outros Recursos	0,00	0,00	0,00	0 %	0,00	0 %	0,00
OUTRAS AÇÕES E SERVIÇOS NÃO COMPUTADOS							0,00
RESTOS A PAGAR NÃO PROCESSADOS INSCRITOS INDEVIDAMENTE NO EXERCÍCIO SEM DISPONIBILIDADE FINANCEIRA 1							0,00
DESPESAS CUSTEADAS COM DISPONIBILIDADE DE CAIXA VINCULADA AOS RESTOS A PAGAR CANCELADOS 2							0,00
DESPESAS CUSTEADAS COM RECURSOS VINCULADOS À PARCELA DO PERCENTUAL MÍNIMO QUE NÃO FOI APLICADA EM AÇÕES E SERVIÇOS DE SAÚDE EM EXERCÍCIOS ANTERIORES 3							0,00
<b>TOTAL DAS DESPESAS COM NÃO COMPUTADAS (V)</b>	<b>2.432.242,00</b>	<b>2.724.942,00</b>	<b>2.443.592,85</b>	<b>0,45 %</b>	<b>1.510.173,78</b>	<b>0,43 %</b>	<b>0,00</b>
<b>TOTAL DAS DESPESAS COM AÇÕES E SERVIÇOS PÚBLICOS DE SAÚDE (VI) = (IV - V)</b>	<b>3.212.890,30</b>	<b>3.182.190,30</b>	<b>3.030.632,00</b>	<b>0,96 %</b>	<b>2.041.473,16</b>	<b>0,58 %</b>	<b>0,00</b>

PERCENTUAL DE APLICAÇÃO EM AÇÕES E SERVIÇOS PÚBLICOS DE SAÚDE SOBRE A RECEITA DE IMPOSTOS LÍQUIDA E TRANSFERÊNCIAS CONSTITUCIONAIS E LEGAIS (VI%) = (VI/(h ou l) / IIIf x 100)6 - LIMITE CONSTITUCIONAL 15%4 e 5

22,54

VALOR REFERENTE À DIFERENÇA ENTRE O VALOR EXECUTADO E O LIMITE MÍNIMO CONSTITUCIONAL: [VI/(h ou l) - (15 x IIIf/100)]6

683.047,93

EXECUÇÃO DE RESTOS A PAGAR NÃO PROCESSADOS INSCRITOS COM DISPONIBILIDADE DE CAIXA	INSCRITOS	CANCELADOS/PRES- CRITOS	PAGOS	A PAGAR	PARCELA CONSIDERADA NO LIMITE
---	-----------	-------------------------	-------	---------	-------------------------------

CONTROLE DOS RESTOS A PAGAR CANCELADOS OU PRESCRITOS PARA FINS DE APLICAÇÃO DA DISPONIBILIDADE DE CAIXA CONFORME ARTIGO 24, 1 e 2	RESTOS A PAGAR CANCELADOS OU PRESCRITOS		
	SALDO INICIAL	DESPESAS CUSTEADAS NO EXERCÍCIO DE REFERÊNCIA	SALDO FINAL (NÃO APLICADO)

CONTROLE DO VALOR REFERENTE AO PERCENTUAL MÍNIMO NÃO CUMPRIDO EM EXERCÍCIOS ANTERIORES PARA FINS DE APLICAÇÃO DOS RECURSOS VINCULADOS CONFORME ARTIGOS 25 E 26	LIMITE NÃO CUMPRIDO		
	SALDO INICIAL	DESPESAS CUSTEADAS NO EXERCÍCIO DE REFERÊNCIA	SALDO FINAL (NÃO APLICADO)

DESPESAS COM SAÚDE (Por Subfunção)	DOTAÇÃO INICIAL (A)	DOTAÇÃO ATUALIZADA	DESPESA EMPENHADA		DESPESA LIQUIDADADA		Inscritas em Restos a Pagar não Processados
			Até o Bimestre (l)	% (l/total l) x	Até o Bimestre (m)	% (m/total m)	





PREFEITURA MUN DE JAPOATA  
 PRAÇA DA MATRIZ, 467, CENTRO  
 CEP: 49.050-000  
 CNPJ: 13.115.910/0001-61

RELATÓRIO RESUMIDO DA EXECUÇÃO ORÇAMENTÁRIA - CONSOLIDADO  
**DEMONSTRATIVO DAS RECEITAS E DESPESAS COM AÇÕES E SERVIÇOS PÚBLICOS DE SAÚDE**  
 ORÇAMENTO FISCAL E DA SEGURIDADE SOCIAL  
**3º BIMESTRE DE 2019**

RREO - ANEXO XII (LC 141/2012, art. 35)

Atenção Básica	5.343.801,30	5.467.801,30	5.138.075,04	0,94 %	3.389.283,54	0,62 %	0,00
Assistência Hospitalar e Ambulatorial	268.634,00	406.634,00	335.522,81	0,83 %	161.736,40	0,40 %	0,00
Suporte Profilático e Terapêutico	0,00	0,00	0,00	0 %	0,00	0 %	0,00
Vigilância Sanitária	0,00	0,00	0,00	0 %	0,00	0 %	0,00
Vigilância Epidemiológica	32.697,00	32.697,00	627,00	0,02 %	627,00	0,02 %	0,00
Alimentação e Nutrição	0,00	0,00	0,00	0 %	0,00	0 %	0,00
Outras Subfunções	0,00	0,00	0,00	0 %	0,00	0 %	0,00
<b>TOTAL</b>	<b>5.645.132,30</b>	<b>5.907.132,30</b>	<b>5.474.224,85</b>	<b>0,93 %</b>	<b>3.551.646,94</b>	<b>0,61 %</b>	<b>0,00</b>

  
 312.9392549 - JOSÉ MAGNO DA SILVA  
 PREFEITO MUNICIPAL

  
 033.761.685-04 - RAIMUNDO ALVES CARDOSO CRC: 1658/SE  
 CONTADOR





PREFEITURA MUN DE JAPOATA  
PRAÇA DA MATRIZ, 467, CENTRO  
CEP: 49.050-000  
CNPJ: 13.115.910/0001-61

RELATÓRIO RESUMIDO DA EXECUÇÃO ORÇAMENTÁRIA  
DEMONSTRATIVO SIMPLIFICADO DO RELATÓRIO RESUMIDO DA EXECUÇÃO ORÇAMENTÁRIA  
3º BIMESTRE DE 2019

RREO - Anexo XIV (LRF, Art. 48)

BALANÇO ORÇAMENTÁRIO		Até o Bimestre
<b>RECEITAS</b>		
Previsão Inicial		47.893.000,00
Previsão Atualizada		47.893.000,00
Receitas Realizadas		20.689.407,17
Déficit Orçamentário		
Saldos de Exercícios Anteriores (Utilizados para Créditos Adicionais)		
<b>DESPESAS</b>		
Dotação Inicial		47.893.000,00
Créditos Adicionais		0,00
Dotação Atualizada		47.893.000,00
Despesas Empenhadas		33.984.552,20
Despesas Liquidadas		20.670.971,39
Despesas Pagas		20.325.089,71
Superávit Orçamentário		28.435,78
<b>DESPESAS POR FUNÇÃO/SUBFUNÇÃO</b>		Até o Bimestre
Despesas Empenhadas		33.984.552,20
Despesas Liquidadas		20.670.971,39
<b>RECEITA CORRENTE LÍQUIDA - RCL</b>		Até o Bimestre
Receita Corrente Líquida		42.007.355,18
<b>RECEITAS E DESPESAS DO REGIME PRÓPRIO DE PREVIDÊNCIA DOS SERVIDORES</b>		Até o Bimestre
Regime Próprio de Previdência dos Servidores - PLANO PREVIDENCIÁRIO		
FONTE: Sistema Gestor Ágape Sistemas, Unidade Responsável: PREFEITURA MUN DE JAPOATA		



RELATÓRIO RESUMIDO DA EXECUÇÃO ORÇAMENTÁRIA  
 DEMONSTRATIVO SIMPLIFICADO DO RELATÓRIO RESUMIDO DA EXECUÇÃO ORÇAMENTÁRIA  
 3º BIMESTRE DE 2019

RREO - Anexo XIV (LRF, Art. 48)

Receitas Previdenciárias Realizadas

Despesas Previdenciárias Liquidadas

Resultado Previdenciário

Regime Próprio de Previdência dos Servidores - PLANO FINANCEIRO

Receitas Previdenciárias Realizadas

Despesas Previdenciárias Liquidadas

Resultado Previdenciário

RESULTADOS NOMINAL E PRIMÁRIO		Meta Fixada no Anexo de Metas Fiscais da LDO (a)	Resultado Apurado Até o Bimestre (b)	% em Relação à Meta (b/a)	
Resultado Nominal		100,00	-1.976.810,05	-1.976.810,05	
Resultado Primário		100,00	-2.013.704,60	-2.013.704,60	
RESTOS A PAGAR A PAGAR POR PODER E MINISTÉRIO PÚBLICO		Inscrição	Cancelamento Até o Bimestre	Pagamento Até o Bimestre	Saldo a Pagar
RESTOS A PAGAR PROCESSADOS		1.254.264,48	278.283,33	322.505,52	653.475,63
Poder Executivo		1.249.264,48	278.283,33	322.505,52	648.475,63
Poder Legislativo		5.000,00	0,00	0,00	5.000,00
Poder Judiciário		0,00	0,00	0,00	0,00
RESTOS A PAGAR NÃO-PROCESSADOS		2.871.061,26	182.924,74	1.120.191,59	1.567.944,93
Poder Executivo		2.871.061,26	182.924,74	1.120.191,59	1.567.944,93
Poder Legislativo		0,00	0,00	0,00	0,00
Poder Judiciário		0,00	0,00	0,00	0,00
DESPESAS COM MANUTENÇÃO E DESENVOLVIMENTO DO ENSINO		Valor Apurado Até o Bimestre	Limites Constitucionais Anuais		
			% Mínimo a Aplicar no Exercício	% Aplicado Até o Bimestre	
Mínimo Anual de <18% / 25%> das Receitas de impostos na Manutenção e Desenvolvimento do Ensino		2.827.546,87	25,00	31,22	
Mínimo Anual de 60% do FUNDEB na Remuneração do Magistério com Ensino Fundamental e Médio			60,00		

FONTE: Sistema Gestor Agape Sistemas, Unidade Responsável: PREFEITURA MUN DE JAPOATA



PREFEITURA MUN DE JAPOATA  
 PRAÇA DA MATRIZ, 467, CENTRO  
 CEP: 49.050-000  
 CNPJ: 13.115.910/0001-61

RELATÓRIO RESUMIDO DA EXECUÇÃO ORÇAMENTÁRIA  
 DEMONSTRATIVO SIMPLIFICADO DO RELATÓRIO RESUMIDO DA EXECUÇÃO ORÇAMENTÁRIA  
 3º BIMESTRE DE 2019

RREO - Anexo XIV (LRF, Art. 48)


Mínimo Anual de 60% do FUNDEB na Remuneração do Magistério com Educação Infantil e Ensino Fundamental	5.796.888,13	60,00	80,31	
<b>RECEITAS DE OPERAÇÕES DE CRÉDITO E DESPESAS DE CAPITAL</b>	<b>Valor Apurado Até o Bimestre</b>		<b>Saldo não realizado</b>	
Receita de Operação de Crédito	0,00		0,00	
Despesa de Capital Líquida	2.630.761,70		5.911.409,50	
<b>PROJEÇÃO ATUARIAL DOS REGIMES DE PREVIDÊNCIA</b>	<b>Exercício</b>	<b>10º Exercício</b>	<b>20º Exercício</b>	<b>33º Exercício</b>
Piano Previdenciário				
Receitas Previdenciárias				
Despesas Previdenciárias				
Resultado Previdenciário				
Piano Financeiro				
Receitas Previdenciárias				
Despesas Previdenciárias				
Resultado Previdenciário				
<b>RECEITA DA ALIENAÇÃO DE ATIVOS E APLICAÇÃO DOS RECURSOS</b>	<b>Valor Apurado Até o Bimestre</b>		<b>Saldo a Realizar</b>	
Receita de Capital Resultante da Alienação de Ativos	0,00		0,00	
Aplicação dos Recursos da Alienação de Ativos	0,00		0,00	
<b>DESPESAS COM AÇÕES E SERVIÇOS PÚBLICOS DE SAÚDE</b>	<b>Valor Apurado Até o Bimestre</b>	<b>Limites Constitucionais Anuais</b>		
		<b>% Mínimo a Aplicar no Exercício</b>	<b>% Aplicado Até o Bimestre</b>	
Despesas com Ações e Serviços Públicos de Saúde executadas com recursos de impostos	1.722.348,16	15,00	19,02	
<b>DESPESAS DE CARÁTER CONTINUADO DERIVADAS DE PPP</b>	<b>Valor Apurado no Exercício Corrente</b>			
Total das Despesas / RCL (%)				

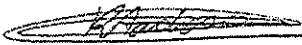


PREFEITURA MUN DE JAPOATA  
PRAÇA DA MATRIZ, 467, CENTRO  
CEP: 49.050-000  
CNPJ: 13.115.910/0001-61

RELATÓRIO RESUMIDO DA EXECUÇÃO ORÇAMENTÁRIA  
DEMONSTRATIVO SIMPLIFICADO DO RELATÓRIO RESUMIDO DA EXECUÇÃO ORÇAMENTÁRIA  
3º BIMESTRE DE 2019

RRFO - Anexo XIV (LRF, Art. 48)

  
31233392549 - JOSÉ MAGNO DA SILVA  
PREFEITO MUNICIPAL

  
033.761.685-04 - RAIMUNDO ALVES CARDOSO CRC: 1658/SE  
CONTADOR