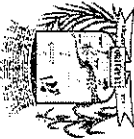


PREFEITURA MUN DE JAPOATA  
 PRAÇA DA MATRIZ, 467, CENTRO  
 CEP: 49.050-000  
 CNPJ: 13.115.910/0001-61

RELATÓRIO RESUMIDO DA EXECUÇÃO ORÇAMENTÁRIA - CONSOLIDADO  
**BALANÇO ORÇAMENTÁRIO**  
 ORÇAMENTO FISCAL E DA SEGURIDADE SOCIAL  
**4º BIMESTRE DE 2019**

RRRO - Anexo 1 (LRF, Art. 52, inciso I, alíneas "a" e "b" do inciso II e §1º)

RECEITAS	PREVISÃO INICIAL	PREVISÃO ATUALIZADA (A)	RECEITAS REALIZADAS				SALDO (A-C)
			No Bimestre (B)	% (B/A)	Até o Bimestre (C)	% (C/A)	
RECEITAS (EXCETO INTRA-ORÇAMENTÁRIAS) (I)	47.893.000,00	47.893.000,00	7.060.127,91	14,74 %	27.759.535,08	57,96 %	20.133.464,92
RECEITAS CORRENTES	47.630.120,00	47.630.120,00	7.060.127,91	14,82 %	27.759.535,08	58,28 %	19.870.584,92
IMPOSTOS, TAXAS E CONTRIBUIÇÕES DE MELHORIA	1.216.050,00	1.216.050,00	243.818,64	20,05 %	872.356,72	71,74 %	343.693,28
IMPOSTOS	1.142.680,00	1.142.680,00	197.738,47	17,30 %	727.670,28	63,68 %	415.009,72
TAXAS	73.370,00	73.370,00	46.080,17	62,81 %	144.686,44	197,20 %	-71.316,44
RECEITAS DE CONTRIBUIÇÕES	50.000,00	50.000,00	35.074,44	70,15 %	144.597,39	289,19 %	-94.597,39
CONTRIBUIÇÃO PARA O CUSTEIO DO SERVIÇO DE ILUMINAÇÃO PÚBLICA	50.000,00	50.000,00	35.074,44	70,15 %	144.597,39	289,19 %	-94.597,39
RECEITAS PATRIMONIAIS	222.195,50	222.195,50	8.883,97	4,00 %	45.778,52	20,60 %	176.416,98
RECEITAS DE VALORES MOBILIÁRIOS	222.195,50	222.195,50	8.883,97	4,00 %	45.778,52	20,60 %	176.416,98
TRANSFERÊNCIAS CORRENTES	46.083.244,50	46.083.244,50	6.779.689,50	14,71 %	26.693.770,44	57,93 %	19.389.474,06
TRANSFERÊNCIAS DA UNIÃO E DE SUAS ENTIDADES	29.061.673,50	29.061.673,50	3.920.850,70	13,49 %	14.436.449,46	49,68 %	14.625.224,04
TRANSF. DOS ESTADOS E DO DISTRITO FEDERAL E DE SUAS ENTIDADES	4.021.936,00	4.021.936,00	754.733,79	18,77 %	2.938.592,70	73,06 %	1.083.343,30
TRANSF. DE OUTRAS INSTITUIÇÕES PÚBLICAS	12.999.635,00	12.999.635,00	2.104.105,01	16,19 %	9.318.728,28	71,68 %	3.680.906,72
OUTRAS RECEITAS CORRENTES	58.630,00	58.630,00	-7.338,64	-12,52 %	3.032,01	5,17 %	55.597,99
INDENIZAÇÕES, RESTITUIÇÕES E RESSARCIMENTOS	1.210,00	1.210,00	0,00	0,00 %	0,00	0,00 %	1.210,00
DEMAIS RECEITAS CORRENTES	57.420,00	57.420,00	-7.338,64	-12,78 %	3.032,01	5,28 %	54.387,99
RECEITAS DE CAPITAL	262.880,00	262.880,00	0,00	0,00 %	0,00	0,00 %	262.880,00
TRANSFERÊNCIAS DE CAPITAL	262.880,00	262.880,00	0,00	0,00 %	0,00	0,00 %	262.880,00
TRANSFERÊNCIAS DA UNIÃO E DE SUAS ENTIDADES	166.080,00	166.080,00	0,00	0,00 %	0,00	0,00 %	166.080,00
TRANSFERÊNCIAS INTERGOVERNAMENTAIS	96.800,00	96.800,00	0,00	0,00 %	0,00	0,00 %	96.800,00
RECEITAS (INTRA-ORÇAMENTÁRIAS) (II)	0,00	0,00	0,00	0,00 %	0,00	0,00 %	0,00
<b>SUBTOTAL DAS RECEITAS (III) = (I + II)</b>	<b>47.893.000,00</b>	<b>47.893.000,00</b>	<b>7.060.127,91</b>	<b>14,74 %</b>	<b>27.759.535,08</b>	<b>57,96 %</b>	<b>20.133.464,92</b>




PREFEITURA MUN DE JAPOATA  
 PRAÇA DA MATRIZ, 467, CENTRO  
 CEP: 49.050-000  
 CNPJ: 13.115.910/0001-61

**RELATÓRIO RESUMIDO DA EXECUÇÃO ORÇAMENTÁRIA - CONSOLIDADO**  
**BALANÇO ORÇAMENTÁRIO**  
 ORÇAMENTO FISCAL E DA SEGURIDADE SOCIAL  
**4º BIMESTRE DE 2019**

RREO - Anexo 1 (LRF, Art. 52, inciso I, alíneas "a" e "b" do inciso II e §1º)

RECEITAS	PREVISÃO INICIAL	PREVISÃO ATUALIZADA (A)	RECEITAS REALIZADAS				SALDO (A-C)
			No Bimestre (B)	% (B/A)	Até o Bimestre (C)	% (C/A)	
<b>OPERAÇÕES DE CRÉDITO / REFINANCIAMENTO (IV)</b>	0,00	0,00	0,00	0 %	0,00	0 %	0,00
Operações de Crédito - Mercado Interno	0,00	0,00	0,00	0 %	0,00	0 %	0,00
Mobiliária	0,00	0,00	0,00	0 %	0,00	0 %	0,00
Contratual	0,00	0,00	0,00	0 %	0,00	0 %	0,00
Operações de Crédito - Mercado Externo	0,00	0,00	0,00	0 %	0,00	0 %	0,00
Mobiliária	0,00	0,00	0,00	0 %	0,00	0 %	0,00
Contratual	0,00	0,00	0,00	0 %	0,00	0 %	0,00
<b>SUBTOTAL COM REFINANCIAMENTO (V) = (III + IV)</b>	47.893.000,00	47.893.000,00	7.060.127,91	14,74 %	27.759.535,08	57,96 %	20.133.464,92
<b>DÉFICIT (VI)</b>					1.358.036,74		
<b>TOTAL (VII) = (V + VI)</b>	47.893.000,00	47.893.000,00	7.060.127,91		29.117.571,83		20.133.464,92
<b>SALDOS DE EXERCÍCIOS ANTERIORES</b>	0,00	0,00	0,00		0,00		
Recursos Arrecadados em Exercícios Anteriores - RPPS	0,00	0,00					
Superávit Financeiro Utilizado para Créditos Adicionais	0,00	0,00			0,00		

DESpesas	DOTAÇÃO INICIAL (D)	DOTAÇÃO ATUALIZADA (E)	DESPESSA EMPENHADA		SALDO G = (E-F)	DESPESSA LIQUIDADADA		SALDO I = (E-H)	DESpesas PAGAS ATÉ O BIMESTRE (J)
			No Bimestre	Até o Bimestre (F)		No Bimestre	Até o Bimestre (H)		
<b>DESpesas (EXCETO INTRA-ORÇAMENTÁRIAS) (VIII)</b>	47.893.000,00	47.893.000,00	5.595.579,19	39.560.131,39	8.332.868,61	29.117.571,83	18.775.428,17	28.306.014,13	
Despesas Correntes	37.862.118,80	39.605.998,80	3.955.380,43	35.289.170,93	4.316.827,87	26.742.019,63	12.863.979,17	26.266.819,93	
Pessoal e Encargos Sociais	21.575.046,20	23.111.746,20	2.116.405,33	22.208.386,20	903.360,00	4.681.451,00	5.882.626,31	17.229.119,89	
Juros e Encargos da Dívida	55.769,00	55.769,00	0,00	0,00	55.769,00	0,00	55.769,00	0,00	




PREFEITURA MUN DE JAPOATA  
 PRAÇA DA MATRIZ, 467, CENTRO  
 CEP: 49.050-000  
 CNPJ: 13.115.910/0001-61

RELATÓRIO RESUMIDO DA EXECUÇÃO ORÇAMENTÁRIA - CONSOLIDADO  
**BALANÇO ORÇAMENTÁRIO**  
 ORÇAMENTO FISCAL E DA SEGURIDADE SOCIAL  
**4º BIMESTRE DE 2019**

RRRO - Anexo 1 (LRF, Art. 52, inciso I, alíneas "a" e "b" do inciso II e §1º)


DESPESAS	DOTAÇÃO INICIAL (D)	DOTAÇÃO ATUALIZADA (E)	DESPESA EMPENHADA		SALDO G = (E-F)	DESPESA LIQUIDADADA		SALDO I=(E-H)	DESPESAS PAGAS ATÉ O BIMESTRE (J)
			No Bimestre	Até o Bimestre (F)		No Bimestre	Até o Bimestre (H)		
Outras Despesas Correntes	16.233.303,60	16.438.483,60	1.838.975,10	13.080.784,73	3.357.698,87	3.030.634,43	9.512.899,74	6.925.583,86	9.037.700,04
Despesas de Capital	9.551.951,20	7.808.071,20	1.640.198,76	4.270.960,46	3.597.110,74	734.515,01	2.375.552,20	5.432.518,00	2.039.194,20
Investimentos	9.249.531,20	7.274.651,20	1.640.198,76	3.740.960,46	3.533.690,74	619.726,53	1.910.194,27	5.364.456,93	1.573.836,27
Inversões Financeiras	1.210,00	1.210,00	0,00	0,00	1.210,00	0,00	0,00	1.210,00	0,00
Amortização da Dívida	301.210,00	532.210,00	0,00	530.000,00	2.210,00	114.788,48	465.357,93	66.852,07	465.357,93
<b>RESERVA DE CONTINGENCIA</b>	478.930,00	478.930,00	0,00	0,00	478.930,00	0,00	0,00	478.930,00	0,00
Dedução de Outras Receitas Correntes	478.930,00	478.930,00	0,00	0,00	478.930,00	0,00	0,00	478.930,00	0,00
<b>DESPESAS (INTRA-ORÇAMENTÁRIAS) (IX)</b>	0,00	0,00	0,00	0,00	0,00	0,00	0,00	0,00	0,00
<b>SUBTOTAL DAS DESPESAS (X) = (VIII + IX)</b>	47.893.000,00	47.893.000,00	5.595.579,19	39.560.131,39	8.332.868,61	8.446.600,44	29.117.571,83	18.775.428,17	28.306.014,13
<b>AMORTIZAÇÃO DA DIV. / REFINANCIAMENTO (XI)</b>	0,00	0,00	0,00	0,00	0,00	0,00	0,00	0,00	0,00
Amortização da Dívida Interna	0,00	0,00	0,00	0,00	0,00	0,00	0,00	0,00	0,00
Dívida Mobiliária	0,00	0,00	0,00	0,00	0,00	0,00	0,00	0,00	0,00
Outras Dívidas	0,00	0,00	0,00	0,00	0,00	0,00	0,00	0,00	0,00
Amortização da Dívida Externa	0,00	0,00	0,00	0,00	0,00	0,00	0,00	0,00	0,00
Dívida Mobiliária	0,00	0,00	0,00	0,00	0,00	0,00	0,00	0,00	0,00
Outras Dívidas	0,00	0,00	0,00	0,00	0,00	0,00	0,00	0,00	0,00
<b>SUBTOTAL C/ REFINANCIAMENTO (XII) = (X + XI)</b>	47.893.000,00	47.893.000,00	5.595.579,19	39.560.131,39	8.332.868,61	8.446.600,44	29.117.571,83	18.775.428,17	28.306.014,13
<b>SUPERÁVIT (XIII)</b>				0,00			0,00		0,00
<b>TOTAL (XIV) = (XII + XIII)</b>	47.893.000,00	47.893.000,00	5.595.579,19	39.560.131,39	8.332.868,61	8.446.600,44	29.117.571,83	18.775.428,17	28.306.014,13
<b>RESERVA DO RPPS</b>	0,00	0,00			0,00			0,00	



PREFEITURA MUN DE JAPOATA  
PRAÇA DA MATRIZ, 467, CENTRO  
CEP: 49.050-000  
CNPJ: 13.115.910/0001-61

RELATÓRIO RESUMIDO DA EXECUÇÃO ORÇAMENTÁRIA - CONSOLIDADO  
**BALANÇO ORÇAMENTÁRIO**  
ORÇAMENTO FISCAL E DA SEGURIDADE SOCIAL  
**4º BIMESTRE DE 2019**

PREÇO - Anexo 1 (LRF, Art. 52, inciso I, alíneas "a" e "b" do inciso II e §1º)  
Obs: As receitas correntes estão lançadas pelo valor líquido das deduções.  
Manual de Demonstrativos Fiscais - 8ª edição - pág. 142.

  
202302540 - JOSÉ MAGNO DA SILVA  
PREFEITO MUNICIPAL



033.761.685-04 - RAIMUNDO ALVES CARDOSO CRC: 1658/SE  
CONTADOR



PREFEITURA MUN DE JAPOATA  
PRAÇA DA MATRIZ, 467, CENTRO  
CEP: 49.050-000  
CNPJ: 13.115.910/0001-61

RELATÓRIO RESUMIDO DA EXECUÇÃO ORÇAMENTÁRIA - CONSOLIDADO  
DEMONSTRATIVO DA EXECUÇÃO DAS DESPESAS POR FUNÇÃO E SUBFUNÇÃO  
ORÇAMENTO FISCAL E DA SEGURIDADE SOCIAL  
4º BIMESTRE DE 2019

LRF, Art 52, inciso II, alínea "c" - Anexo II

Em Reais

FUNÇÃO/SUBFUNÇÃO	DOTAÇÃO INICIAL	DOTAÇÃO ATUALIZADA (A)	DESPESA EMPENHADA			SALDO (C) = (A - B)	DESPESA LIQUIDADADA			SALDO (E) = (A - D)	INSCRITAS EM RESTOS A PAGAR NÃO PROCESSADOS (F)
			No Bimestre	Até o Bimestre (B)	%		No Bimestre	Até o Bimestre (D)	%		
DESPESAS (EXCETO INTRA-ORÇAMENTÁRIAS) (I)	47.893.000,00	47.893.000,00	5.595.579,19	38.560.131,39	100,00	8.332.868,61	8.446.600,44	29.117.571,83	100,00	18.775.428,17	0,00
LEGISLATIVA	1.265.000,00	1.265.000,00	23.676,70	1.076.834,76	2,72	188.165,24	203.831,31	836.053,18	2,11	428.946,82	0,00
AÇÃO LEGISLATIVA	1.265.000,00	1.265.000,00	23.676,70	1.076.834,76	2,72	188.165,24	203.831,31	836.053,18	2,87	428.946,82	0,00
JUDICIÁRIA	207.108,66	230.108,66	29.022,93	161.127,23	0,41	68.981,43	37.813,54	117.174,18	0,30	112.934,48	0,00
AÇÃO JUDICIÁRIA	207.108,66	230.108,66	29.022,93	161.127,23	0,41	68.981,43	37.813,54	117.174,18	0,40	112.934,48	0,00
ADMINISTRAÇÃO	8.961.722,10	5.901.822,10	777.743,87	5.034.893,85	12,73	866.928,25	1.123.696,15	4.196.522,31	10,61	1.705.299,79	0,00
ADMINISTRAÇÃO GERAL	2.208.305,70	4.106.905,70	619.198,81	3.484.118,90	8,81	622.786,80	774.893,62	2.889.517,79	9,92	1.217.387,91	0,00
ADMINISTRAÇÃO FINANCEIRA	6.637.806,40	1.667.306,40	143.745,06	1.434.204,95	3,63	223.101,45	322.631,52	1.215.942,02	4,18	441.364,38	0,00
CONTROLE INTERNO	115.610,00	137.610,00	14.800,00	116.570,00	0,29	21.040,00	26.171,01	91.062,50	0,31	46.547,50	0,00
ASSISTÊNCIA SOCIAL	4.286.879,00	4.286.879,00	224.467,44	1.766.971,93	4,47	2.519.907,07	338.943,24	1.267.810,70	3,20	3.019.068,30	0,00
ASSISTÊNCIA AO IDOSO	8.470,00	8.470,00	0,00	0,00	0,00	8.470,00	0,00	0,00	0,00	8.470,00	0,00
ASSISTÊNCIA À CRIANÇA E AO ADOLESCENTE	890.100,00	856.500,00	72.275,60	316.122,40	0,80	540.377,50	79.164,92	235.205,17	0,81	621.294,83	0,00
ASSISTÊNCIA COMUNITÁRIA	3.388.309,00	3.421.909,00	152.191,64	1.450.849,53	3,87	1.971.059,47	259.778,32	1.032.605,53	3,55	2.389.303,47	0,00
SAÚDE	5.645.132,30	6.560.632,30	688.821,84	6.163.046,69	15,58	397.585,61	1.244.946,02	4.796.592,96	12,12	1.764.039,34	0,00
ATENÇÃO BÁSICA	5.343.801,30	6.106.301,30	651.945,84	5.790.020,88	14,84	318.780,42	1.181.342,63	4.570.626,17	15,70	1.538.175,13	0,00
ASSISTÊNCIA HOSPITALAR E AMBULATORIAL	268.634,00	419.134,00	36.876,00	372.398,81	0,94	46.735,19	63.603,39	225.339,79	0,77	195.794,21	0,00
VIGILÂNCIA EPIDEMIOLÓGICA	32.697,00	32.697,00	0,00	627,00	0,00	32.070,00	0,00	627,00	0,00	32.070,00	0,00
EDUCAÇÃO	15.973.749,20	18.755.649,20	1.729.855,73	17.930.502,02	45,32	825.147,18	3.882.815,33	12.936.222,72	32,70	5.819.426,48	0,00
ENSINO FUNDAMENTAL	15.546.266,60	17.903.158,60	1.667.734,47	17.166.038,27	43,39	737.118,33	3.798.336,47	12.389.484,98	42,55	5.513.671,62	0,00
EDUCAÇÃO INFANTIL	427.492,60	852.492,60	62.121,26	764.463,75	1,93	88.028,85	83.478,86	546.737,74	1,88	305.754,86	0,00
CULTURA	93.685,00	298.785,00	17.288,00	253.380,78	0,64	45.404,22	31.870,00	246.492,78	0,82	52.292,22	0,00
DIFUSÃO CULTURAL	93.685,00	298.785,00	17.288,00	253.380,78	0,64	45.404,22	31.870,00	246.492,78	0,85	52.292,22	0,00
URBANISMO	8.525.789,94	5.487.489,94	757.092,68	3.505.955,63	8,86	1.981.534,31	1.001.360,39	2.913.867,70	7,37	2.573.622,24	0,00
INFRA-ESTRUTURA URBANA	5.616.680,00	2.077.180,00	207.463,86	283.824,69	0,72	1.793.355,31	27.218,29	91.360,83	0,31	1.985.819,17	0,00
SERVIÇOS URBANOS	2.909.109,94	3.410.309,94	549.628,82	3.222.130,94	8,14	188.179,00	974.142,10	2.922.506,87	9,89	587.803,07	0,00
HABITACÃO	72.600,00	42.600,00	0,00	0,00	0,00	42.600,00	0,00	0,00	0,00	42.600,00	0,00
HABITACÃO URBANA	72.600,00	42.600,00	0,00	0,00	0,00	42.600,00	0,00	0,00	0,00	42.600,00	0,00
SANEAMENTO	25.410,00	25.410,00	0,00	0,00	0,00	25.410,00	0,00	0,00	0,00	25.410,00	0,00
SANEAMENTO BÁSICO URBANO	25.410,00	25.410,00	0,00	0,00	0,00	25.410,00	0,00	0,00	0,00	25.410,00	0,00
GESTÃO AMBIENTAL	1.073.792,00	1.168.792,00	47.943,21	923.892,19	2,34	244.899,81	237.409,17	771.632,77	1,95	397.159,23	0,00
PRESERVAÇÃO E CONSERVAÇÃO AMBIENTAL	1.033.142,60	1.081.142,00	47.943,21	843.072,43	2,13	238.069,57	223.539,21	717.352,93	2,46	363.789,07	0,00
CONTROLE AMBIENTAL	40.650,00	87.650,00	0,00	80.819,76	0,20	6.830,24	13.869,96	54.279,84	0,19	33.370,16	0,00
AGRICULTURA	780.010,00	1.261.710,00	96.054,15	808.778,79	2,04	452.931,21	246.500,63	693.489,07	1,75	568.220,93	0,00
ABASTECIMENTO	48.400,00	48.400,00	0,00	0,00	0,00	48.400,00	0,00	0,00	0,00	48.400,00	0,00
IRRIGAÇÃO	24.200,00	77.200,00	0,00	74.274,40	0,19	2.925,60	72.374,32	72.374,32	0,25	4.825,68	0,00
PROMOÇÃO DA PRODUÇÃO AGROPECUÁRIA	707.410,00	1.136.110,00	96.054,15	734.504,39	1,86	401.605,61	174.126,31	621.114,75	2,13	514.995,25	0,00
COMÉRCIO E SERVIÇOS	220.000,00	85.000,00	0,00	0,00	0,00	85.000,00	0,00	0,00	0,00	85.000,00	0,00
TURISMO	220.000,00	85.000,00	0,00	0,00	0,00	85.000,00	0,00	0,00	0,00	85.000,00	0,00
ENERGIA	78.650,00	126.650,00	30.828,00	103.295,00	0,26	23.355,00	32.866,00	98.309,00	0,25	28.341,00	0,00



PREFEITURA MUN DE JAPOATA  
 PRAÇA DA MATRIZ, 467, CENTRO  
 CEP: 49.050-000  
 CNPJ: 13.115.910/0001-61

RELATÓRIO RESUMIDO DA EXECUÇÃO ORÇAMENTÁRIA - CONSOLIDADO  
 DEMONSTRATIVO DA EXECUÇÃO DAS DESPESAS POR FUNÇÃO E SUBFUNÇÃO  
 ORÇAMENTO FISCAL E DA SEGURIDADE SOCIAL  
 4º BIMESTRE DE 2019

LRF, Art 52, inciso II, alínea "c" - Anexo II

Em Reais

FUNÇÃO/SUBFUNÇÃO	DOTAÇÃO INICIAL	DOTAÇÃO ATUALIZADA (A)	DESPESA EMPENHADA			SALDO (C) = (A - B)	DESPESA LIQUIDADADA			SALDO (E) = (A - D)	INSCRITAS EM RESTOS A PAGAR NÃO PROCESSADOS (F)
			No Bimestre	Até o Bimestre (B)	%		No Bimestre	Até o Bimestre (D)	%		
ENERGIA ELÉTRICA	78.650,00	126.650,00	30.828,00	103.295,00	0,26	25.355,00	32.666,00	98.309,00	0,34	28.341,00	0,00
TRANSPORTE	180.190,00	1.511.190,00	875.320,05	1.533.987,93	3,88	77.202,07	64.548,66	243.404,46	0,62	1.367.785,54	0,00
TRANSPORTE RODOVIÁRIO	180.190,00	1.511.190,00	875.320,05	1.533.987,93	3,88	77.202,07	64.548,66	243.404,46	0,84	1.367.785,54	0,00
DESPORTO E LAZER	24.351,80	306.351,80	297.464,59	297.464,59	0,75	8.887,21	0,00	0,00	0,00	306.351,80	0,00
DESPORTO COMUNITÁRIO	24.351,80	306.351,80	297.464,59	297.464,59	0,75	8.887,21	0,00	0,00	0,00	306.351,80	0,00
RESERVA DE CONTINGÊNCIA	478.930,00	478.930,00	0,00	0,00	0,00	478.930,00	0,00	0,00	0,00	478.930,00	0,00
RESERVA DE CONTINGÊNCIA	478.930,00	478.930,00	0,00	0,00	0,00	478.930,00	0,00	0,00	0,00	478.930,00	0,00
<b>DESPESAS (INTRA-ORÇAMENTÁRIAS)</b>											
<b>(R)</b>											
<b>TOTAL (Bf) = (I + II)</b>											
	47.893.000,00	47.893.000,00	5.895.579,19	38.560.131,39	100,00	8.332.268,61	8.446.600,44	29.117.571,63	100,00	18.775.428,17	0,00

3123392549 - JOSÉ MAGNO DA SILVA  
 PREFEITO MUNICIPAL

033.761.685-04 - RAIMUNDO ALVES CARDOSO CRC: 1658/SE  
 CONTADOR



PREFEITURA MUN DE JAPOATA  
 PRAÇA DA MATRIZ, 467, CENTRO  
 CEP: 49.050-000  
 CNPJ: 13.115.910/0001-61

RELATÓRIO RESUMIDO DA EXECUÇÃO ORÇAMENTÁRIA - CONSOLIDADO  
**DEMONSTRATIVO DA RECEITA CORRENTE LÍQUIDA**  
**4º BIMESTRE DE 2019**

RREO - Anexo III (LRF, Art. 53, inciso I)

Em Reais

ESPECIFICAÇÃO	SET/2018	OUT/2018	NOV/2018	DEZ/2018	JAN/2019	FEV/2019	MAR/2019	ABR/2019	MAI/2019	JUN/2019	JUL/2019	AGO/2019	TOTAL (ÚLTIMOS 12 MESES)	PREVISÃO P/ O EXERCÍCIO
<b>RECEITAS CORRENTES (I)</b>	<b>3.431.063,07</b>	<b>4.045.453,22</b>	<b>3.735.456,36</b>	<b>5.794.437,47</b>	<b>4.046.205,07</b>	<b>4.057.393,42</b>	<b>3.405.783,28</b>	<b>3.488.167,25</b>	<b>4.007.567,85</b>	<b>3.397.537,24</b>	<b>3.911.710,51</b>	<b>3.634.585,76</b>	<b>46.967.362,50</b>	<b>51.488.132,40</b>
Receita Tributária	52.820,00	291.157,32	50.241,05	29.012,75	128.499,20	108.551,91	33.792,93	183.544,73	133.938,94	42.210,37	114.092,88	129.725,76	1.295.587,84	1.216.050,00
IPTU	0,00	0,00	0,00	0,00	0,00	22,36	36,38	0,00	0,00	0,00	0,00	0,00	58,74	64.020,00
ISS	8.763,88	41.905,09	11.989,23	8.416,80	19.161,28	9.948,22	10.118,89	13.523,72	30.340,36	24.417,81	23.663,91	15.840,36	218.069,55	354.200,00
ITBI	0,00	0,00	0,00	0,00	0,00	0,00	0,00	0,00	0,00	0,00	0,00	0,00	0,00	77.110,00
IRRF	32.667,50	233.548,51	20.618,49	7.696,82	86.621,57	73.113,08	8.736,33	154.116,89	91.924,59	7.850,33	78.503,35	79.730,85	875.128,31	647.360,00
Outras Receitas Tributárias	11.388,62	15.703,72	17.633,33	12.899,13	20.716,35	25.468,25	14.901,33	15.904,12	11.673,99	9.942,23	11.925,62	34.154,55	202.311,24	73.370,00
Receita de Contribuições	14.566,91	14.532,68	15.488,20	15.965,78	22.688,95	16.018,44	16.653,87	18.255,76	18.075,72	17.832,21	17.717,61	17.356,83	205.250,96	50.000,00
Receita Patrimonial	2.962,27	3.412,75	3.068,74	4.963,83	6.395,55	6.570,16	6.523,25	6.404,67	6.308,28	4.692,64	5.371,25	3.512,72	60.186,11	222.195,50
Receita Agropecuária	0,00	0,00	0,00	0,00	0,00	0,00	0,00	0,00	0,00	0,00	0,00	0,00	0,00	0,00
Receita Industrial	0,00	0,00	0,00	0,00	0,00	0,00	0,00	0,00	0,00	0,00	0,00	0,00	0,00	0,00
Receita de Serviços	0,00	0,00	0,00	0,00	0,00	0,00	0,00	0,00	0,00	0,00	0,00	0,00	0,00	0,00
Transferências Correntes	3.358.337,84	3.727.418,50	3.653.570,67	5.742.732,76	3.892.538,30	3.926.148,42	3.348.493,55	3.274.760,01	3.849.185,32	3.328.202,28	3.782.793,28	3.483.064,58	46.367.245,51	49.941.256,90
Cota-Parte do FPM	615.345,76	699.028,78	878.063,31	1.536.616,75	1.089.221,09	1.196.444,14	895.829,27	873.980,06	1.121.601,12	883.482,74	1.208.159,34	881.873,95	11.879.646,31	14.810.400,00
Cota-Parte do ICMS	343.840,10	588.776,94	362.142,11	353.157,10	501.206,07	354.359,56	367.910,51	413.018,96	348.471,43	341.036,42	384.592,04	392.027,12	4.750.540,36	4.477.000,00
Cota-Parte do IPVA	19.549,96	13.732,30	11.474,70	11.644,89	17.910,19	30.810,61	29.412,55	22.999,44	16.569,64	18.419,17	26.629,31	18.499,07	237.651,83	278.300,00
Cota-Parte do ITR	762,26	37.157,70	1.700,75	1.390,99	1.154,46	186,27	104,97	286,49	198,61	46,67	61,28	24,74	43.075,21	9.680,00
Transferência da LC 87/1996	248,19	248,19	248,19	248,19	0,00	0,00	0,00	0,00	0,00	0,00	0,00	0,00	992,76	2.662,00
Transferência da LC 61/1989	377,05	403,06	403,06	442,07	292,50	250,71	236,78	264,64	264,64	264,64	264,64	236,78	3.700,57	2.420,00
Transferência do FUNDEB	809.701,53	1.133.774,76	1.008.380,18	1.128.477,90	1.368.735,01	1.307.762,55	1.143.536,93	1.034.286,16	1.315.765,46	1.044.537,16	998.593,01	1.105.512,00	13.399.062,65	12.999.635,00
Outras Transferências	1.568.512,99	1.254.296,77	1.391.159,37	2.710.754,87	914.018,96	1.036.334,58	911.462,54	929.924,26	1.046.314,42	1.040.413,48	1.164.493,66	1.084.890,92	15.052.575,82	17.361.159,90
Demais Receitas Correntes	2.276,05	8.931,97	13.089,70	1.762,35	85,07	104,49	319,68	5.202,08	59,59	4.599,74	-8.264,51	925,87	29.092,08	58.630,00
<b>DEDUÇÕES (II)</b>	<b>-198.024,59</b>	<b>-267.869,31</b>	<b>-250.806,38</b>	<b>-288.413,14</b>	<b>-321.956,80</b>	<b>-316.410,21</b>	<b>-258.698,76</b>	<b>-262.109,85</b>	<b>-297.421,03</b>	<b>-248.650,29</b>	<b>-227.636,08</b>	<b>-258.532,28</b>	<b>-3.194.528,72</b>	<b>-3.858.012,40</b>
Contrib. Servidor Plano de Previdência														
Compensação Financeira entre Regimes														
Deduções para o FUNDEB	-198.024,59	-267.869,31	-250.806,38	-288.413,14	-321.956,80	-316.410,21	-258.698,76	-262.109,85	-297.421,03	-248.650,29	-227.636,08	-258.532,28	-3.194.528,72	-3.858.012,40
<b>RECEITA CORRENTE LÍQUIDA (III) = (I - II)</b>	<b>3.235.038,48</b>	<b>3.777.583,91</b>	<b>3.484.651,98</b>	<b>5.506.024,33</b>	<b>3.726.248,27</b>	<b>3.740.983,21</b>	<b>3.147.084,52</b>	<b>3.226.057,40</b>	<b>3.710.146,82</b>	<b>3.148.886,95</b>	<b>3.684.074,43</b>	<b>3.376.053,48</b>	<b>43.762.833,78</b>	<b>47.630.120,00</b>





PREFEITURA MUN DE JAPOATA  
PRAÇA DA MATRIZ, 467, CENTRO  
CEP: 49.050-000  
CNPJ: 13.115.910/0001-61

RELATÓRIO RESUMIDO DA EXECUÇÃO ORÇAMENTÁRIA - CONSOLIDADO  
DEMONSTRATIVO DA RECEITA CORRENTE LÍQUIDA  
4º BIMESTRE DE 2019

RRRO - Anexo III (LRF, Art. 53, inciso I)

Em Reais

  
3123382549 - JOSÉ MANOEL DA SILVA  
PREFEITO MUNICIPAL

  
033.761.685-04 - RAIMUNDO ALVES CARDOSO CRC: 1658/SE  
CONTADOR





PREFEITURA MUN DE JAPOATA  
 PRAÇA DA MATRIZ, 467, CENTRO  
 CEP: 49.050-000  
 CNPJ: 13.115.910/0001-61

**RELATÓRIO RESUMIDO DA EXECUÇÃO ORÇAMENTÁRIA - CONSOLIDADO**  
**DEMONSTRATIVO DAS RECEITAS E DESPESAS PREVIDENCIÁRIAS DO REGIME PRÓPRIO DE PREVIDÊNCIA DOS SERVIDORES**  
**ORÇAMENTO FISCAL E DA SEGURIDADE SOCIAL**  
**4º BIMESTRE DE 2019**

RREO - Anexo 4 (LRF, Art. 53, inciso II)

Em Reais


		PLANO PREVIDENCIÁRIO		RECEITAS REALIZADAS				
RECEITAS PREVIDENCIÁRIAS - RPPS	PREVISÃO INICIAL	PREVISÃO ATUALIZADA	Até o Bimestre	Até o Bimestre Exercício				
RECEITAS CORRENTES (I)	0,00	0,00	0,00	0,00				
Receita de Contribuições dos Segurados	0,00	0,00	0,00	0,00				
Civil	0,00	0,00	0,00	0,00				
Ativo	0,00	0,00	0,00	0,00				
Inativo	0,00	0,00	0,00	0,00				
Pensionista	0,00	0,00	0,00	0,00				
Militar								
Ativo								
Inativo								
Pensionista								
Receita de Contribuições Patronais	0,00	0,00	0,00	0,00				
Civil	0,00	0,00	0,00	0,00				
Ativo	0,00	0,00	0,00	0,00				
Inativo	0,00	0,00	0,00	0,00				
Pensionista	0,00	0,00	0,00	0,00				
Militar								
Ativo								
Inativo								
Pensionista								
Receita Patrimonial	0,00	0,00	0,00	0,00				
Receitas Imobiliárias								
Receitas de Valores Mobiliários	0,00	0,00	0,00	0,00				
Outras Receitas Patrimoniais								
Receita de Serviços								
Outras Receitas Correntes								
Demais Receitas Correntes								
Compensação Previdenciária do RGPS para o RPPS								
Aportes Periódicos para Amortização de Déficit Atuarial do RPPS (II)1								
RECEITAS DE CAPITAL (II)	0,00	0,00	0,00	0,00				
Alienação de Bens, Direitos e Ativos	0,00	0,00	0,00	0,00				
Amortização de Empréstimos								
Outras Receitas de Capital								
<b>TOTAL DAS RECEITAS PREVIDENCIÁRIAS RPPS - (IV)</b> <b>= (I + II - II)</b>	<b>0,00</b>	<b>0,00</b>	<b>0,00</b>	<b>0,00</b>				
DESPESAS PREVIDENCIÁRIAS - RPPS	DOTAÇÃO INICIAL	DOTAÇÃO ATUALIZADA (A)	DESPESA EMPENHADA		DESPESA LIQUIDADADA		INSCRITAS EM RESTOS A PAGAR NÃO	
			No Bimestre	Até o	No Bimestre	Até o	No Exercício	Em Exercício
ADMINISTRAÇÃO (V)	0,00	0,00	0,00	0,00	0,00	0,00	0,00	0,00
Despesas de Capital	0,00	0,00	0,00	0,00	0,00	0,00		
Despesas Correntes	0,00	0,00	0,00	0,00	0,00	0,00		
PREVIDÊNCIA (VI)	0,00	0,00	0,00	0,00	0,00	0,00	0,00	0,00
Benefícios - Civil	0,00	0,00	0,00	0,00	0,00	0,00		
Aposentadorias	0,00	0,00	0,00	0,00	0,00	0,00		
Pensões	0,00	0,00	0,00	0,00	0,00	0,00		
Outros Benefícios Previdenciários	0,00	0,00	0,00	0,00	0,00	0,00		
Benefícios - Militar	0,00	0,00	0,00	0,00	0,00	0,00	0,00	0,00
Reformas								
Pensões								

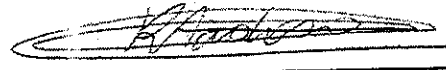


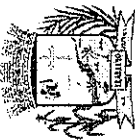
PREFEITURA MUN DE JAPOATA  
 PRAÇA DA MATRIZ, 467, CENTRO  
 CEP: 49.050-000  
 CNPJ: 13.115.910/0001-61

**RELATÓRIO RESUMIDO DA EXECUÇÃO ORÇAMENTÁRIA - CONSOLIDADO**  
**DEMONSTRATIVO DAS RECEITAS E DESPESAS PREVIDENCIÁRIAS DO REGIME PRÓPRIO DE PREVIDÊNCIA DOS SERVIDORES**  
**ORÇAMENTO FISCAL E DA SEGURIDADE SOCIAL**  
**4º BIMESTRE DE 2019**

								Em Reais
RREO - Anexo 4 (LRF, Art. 53, inciso II)								
Outros Benefícios Previdenciários								
Outras Despesas Previdenciárias	0,00	0,00	0,00	0,00	0,00	0,00	0,00	0,00
<b>TOTAL DAS DESPESAS PREVIDENCIÁRIAS RPPS (VII)</b> <b>= (V + VI)</b>	<b>0,00</b>	<b>0,00</b>	<b>0,00</b>	<b>0,00</b>	<b>0,00</b>	<b>0,00</b>	<b>0,00</b>	<b>0,00</b>
<b>RESULTADO PREVIDENCIÁRIO (VIII) = (IV - VII)2</b>	<b>0,00</b>	<b>0,00</b>	<b>0,00</b>	<b>0,00</b>	<b>0,00</b>	<b>0,00</b>	<b>0,00</b>	
<b>RECURSOS RPPS ARRECADADOS EM</b>	<b>PREVISÃO ORÇAMENTÁRIA</b>							
VALOR								
<b>RESERVA ORÇAMENTÁRIA DO RPPS</b>	<b>PREVISÃO ORÇAMENTÁRIA</b>							
VALOR								
<b>BENS E DIREITOS DO RPPS</b>	<b>PERÍODO DE REFERÊNCIA</b>							
	<b>No Exercício</b>				<b>Em Exercício Anterior</b>			
Caixa e Equivalentes de Caixa				0,00				0,00
Investimentos e Aplicações								
Outros Bens e Direitos				0,00				0,00

  
 31233192549 - JOSÉ MAGNO DA SILVA  
 PREFEITO MUNICIPAL

  
 033.761.685-04 - RAIMUNDO ALVES CARDOSO CRC: 1658/SE  
 CONTADOR

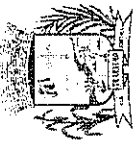


PREFEITURA MUN DE JAPOATA  
 PRAÇA DA MATRIZ, 467, CENTRO  
 CEP: 49.050-000  
 CNPJ: 13.115.910/0001-61

RELATÓRIO RESUMIDO DA EXECUÇÃO ORÇAMENTÁRIA  
 DEMONSTRATIVO DOS RESULTADOS PRIMÁRIO E NOMINAL  
 4º BIMESTRE DE 2019

RREO – ANEXO VI (LRF, art.53, § 1º, inciso I)

RECEITAS PRIMÁRIAS	PREVISÃO ATUALIZADA	Até o Bimestre RECEITAS REALIZADAS
<b>RECEITAS CORRENTES (I)</b>	47.630.120,00	27.759.535,08
Impostos, Taxas e Contribuições de Melhoria	1.216.050,00	872.356,72
IPTU	64.020,00	58,74
ISS	354.200,00	147.014,55
ITBI	77.110,00	0,00
IRRF	647.350,00	580.596,99
Outros Impostos, Taxas e Contribuições de Melhoria	73.370,00	144.686,44
Contribuições	50.000,00	144.597,39
Receita Patrimonial	222.195,50	45.778,52
Aplicações Financeiras (II)	222.195,50	45.778,52
Outras Receitas Patrimoniais	0,00	0,00
Transferências Correntes	46.083.244,50	26.693.770,44
Cota-Parte do FPM	11.906.400,00	6.616.778,75
Cota-Parte do ICMS	3.581.600,00	2.482.099,42
Cota-Parte do IPVA	222.640,00	145.000,00
Cota-Parte do ITR	7.744,00	1.650,86
Transferências da LC 87/1996	2.129,60	0,00
Transferências da LC 61/1989	1.936,00	1.660,31
Transferências do FUNDEB	12.999.635,00	9.318.728,28
Outras Transferências Correntes	17.361.159,90	8.127.852,82
Demais Receitas Correntes	58.630,00	3.032,01
Outras Receitas Financeiras (III)	0,00	0,00
Receitas Correntes Restantes	58.630,00	3.032,01
<b>RECEITAS PRIMÁRIAS CORRENTES (IV) = (I - II - III)</b>	47.407.924,50	27.713.756,56
<b>RECEITAS DE CAPITAL (V)</b>	262.880,00	0,00

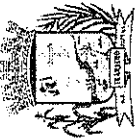


RELATÓRIO RESUMIDO DA EXECUÇÃO ORÇAMENTÁRIA  
**DEMONSTRATIVO DOS RESULTADOS PRIMÁRIO E NOMINAL**  
**4º BIMESTRE DE 2019**

RREO - ANEXO VI (LRF, art.53, § 1º, inciso I)

Operações de Crédito (VI)	0,00										0,00
Amortização de Empréstimos (VII)	0,00										0,00
Alienação de Bens	0,00										0,00
Receitas de Alienação de Investimentos Temporários (VIII)	0,00										0,00
Receitas de Alienação de Investimentos Permanentes (IX)	0,00										0,00
Outras Alienações de Bens	0,00										0,00
Transferências de Capital	359.680,00										0,00
Convênios	262.880,00										0,00
Outras Transferências de Capital	96.800,00										0,00
Outras Receitas de Capital	0,00										0,00
Outras Receitas de Capital Não Primárias (X)	0,00										0,00
Outras Receitas de Capital Primárias	0,00										0,00
<b>RECEITAS PRIMÁRIAS DE CAPITAL (XI) = (V - VI - VII - VIII - IX - X)</b>	<b>262.880,00</b>										<b>0,00</b>
<b>RECEITA PRIMÁRIA TOTAL (XII) = (IV + XI)</b>	<b>47.670.804,50</b>										<b>27.713.756,56</b>

DESPESAS	Até o Bimestre																			
	DOTAÇÃO ATUALIZADA	DESPESAS EMPENHADAS	DESPESAS LIQUIDADAS	DESPESAS PAGAS (a)	RESTOS A PAGAR		RESTOS A PAGAR													
					PROCESSADOS PAGOS (b)	LIQUIDADOS	NÃO PROCESSADOS	PAGOS												
<b>DESPESAS CORRENTES (XIII)</b>																				
Pessoal e Encargos Sociais	39.605.998,80	35.289.170,93	26.742.019,63	26.266.819,93	430.438,02	3.229.305,24	2.220.321,94													
Juros e Encargos da Dívida (XIV)	23.111.746,20	22.208.386,20	17.229.119,89	17.229.119,89	0,00	2.366.647,47	1.482.487,64													
Outras Despesas Correntes	55.769,00	0,00	0,00	0,00	0,00	0,00	0,00													
<b>DESPESAS PRIMÁRIAS CORRENTES (XV) = (XIII - XIV)</b>	<b>16.438.483,60</b>	<b>13.080.784,73</b>	<b>9.512.899,74</b>	<b>9.037.700,04</b>	<b>430.438,02</b>	<b>862.657,77</b>	<b>737.834,30</b>													
<b>DESPESAS DE CAPITAL (XVI)</b>																				
Investimentos	39.550.229,80	35.289.170,93	26.742.019,63	26.266.819,93	430.438,02	3.229.305,24	2.220.321,94													
Inversões Financeiras	7.808.071,20	4.270.960,46	2.375.552,20	2.039.194,20	0,00	84.127,08	50.937,00													
	7.274.651,20	3.740.960,46	1.910.194,27	1.573.836,27	0,00	84.127,08	50.937,00													
	1.210,00	0,00	0,00	0,00	0,00	0,00	0,00													



PREFEITURA MUN DE JAPOATA  
PRAÇA DA MATRIZ, 467, CENTRO  
CEP: 49.050-000  
CNPJ: 13.115.910/0001-61

RELATÓRIO RESUMIDO DA EXECUÇÃO ORÇAMENTÁRIA  
DEMONSTRATIVO DOS RESULTADOS PRIMÁRIO E NOMINAL  
4º BIMESTRE DE 2019

RRRO – ANEXO VI (LRF, art.53, § 1º, inciso I)

Concessão de Empréstimos e Financiamentos (XVII)	0,00	0,00	0,00	0,00	0,00	0,00	0,00	0,00	0,00
Aquisição de Título de Capital já Integralizado (XVIII)	0,00	0,00	0,00	0,00	0,00	0,00	0,00	0,00	0,00
Aquisição de Título de Crédito (XIX)	0,00	0,00	0,00	0,00	0,00	0,00	0,00	0,00	0,00
Demais Inversões Financeiras	1.210,00	0,00	0,00	0,00	0,00	0,00	0,00	0,00	0,00
Amortização da Dívida (XX)	532.210,00	530.000,00	465.357,93	465.357,93	0,00	0,00	0,00	0,00	0,00
DESPESAS PRIMÁRIAS DE CAPITAL (XXI) = (XVI - XVII - XVIII - XIX - XX)	7.275.861,20	3.740.960,46	1.910.194,27	1.573.836,27	0,00	0,00	84.127,08	0,00	50.937,00
RESERVA DE CONTINGÊNCIA (XXII)	478.930,00	0,00	0,00	0,00	0,00	0,00	0,00	0,00	0,00
<b>DESPESA PRIMÁRIA TOTAL (XXIII) = (XV + XXI + XXII)</b>	<b>47.305.021,00</b>	<b>39.030.131,39</b>	<b>28.652.213,90</b>	<b>27.840.656,20</b>	<b>430.438,02</b>	<b>3.313.432,32</b>	<b>2.271.258,94</b>		

RESULTADO PRIMÁRIO - Acima da Linha (XXIV) = [XIIa - (XXIIIa + XXIIIb) +

META FISCAL PARA O RESULTADO PRIMÁRIO

Meta fixada no Anexo de Metas Fiscais da LDO para o exercício de referência

VALOR CORRENTE

100,00

JUROS NOMINAIS

Até o Bimestre

VALOR INCORRIDO

Juros, Encargos e Variações Monetárias Ativos (XXV) 45.778,52

Juros, Encargos e Variações Monetárias Passivos (XXVI) 0,00

RESULTADO NOMINAL - Acima da Linha (XXVII) = XXIV + (XXV - XXVI)

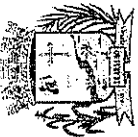
-2.782.818,08

META FISCAL PARA O RESULTADO NOMINAL

Meta fixada no Anexo de Metas Fiscais da LDO para o exercício de referência

VALOR CORRENTE

100,00



PREFEITURA MUN DE JAPOATA  
 PRAÇA DA MATRIZ, 467, CENTRO  
 CEP: 49.050-000  
 CNPJ: 13.115.910/0001-61

RELATÓRIO RESUMIDO DA EXECUÇÃO ORÇAMENTÁRIA  
 DEMONSTRATIVO DOS RESULTADOS PRIMÁRIO E NOMINAL  
 4º BIMESTRE DE 2019

RRRO – ANEXO VI (LRF, art.53, § 1º, inciso I)

DESPESAS	SALDO	
	Em 31/Dez/2018	Até o Bimestre
DÍVIDA CONSOLIDADA (XXVIII)	311.047,40	311.047,40
DEDUÇÕES (XXIX)	3.974.469,01	723.850,46
Disponibilidade de Caixa	3.974.469,01	723.850,46
Disponibilidade de Caixa Bruta	5.228.733,49	2.591.116,20
(-) Restos a Pagar Processados (XXX)	1.254.264,48	1.867.265,74
Demais Haveres Financeiros	0,00	0,00
DÍVIDA CONSOLIDADA LÍQUIDA (XXXI) = (XXVIII - XXIX)	-3.663.421,61	-412.803,06
<b>RESULTADO NOMINAL - Abaixo da Linha (XXXII) = (XXXIa - XXXIb)</b>		<b>-3.250.618,55</b>
<b>AJUSTE METODOLÓGICO</b>		<b>Até o Bimestre</b>
VARIAÇÃO SALDO RPP = (XXXIII) = (XXXa - XXXb)		-613.001,26
RECEITA DE ALIENAÇÃO DE INVESTIMENTOS PERMANENTES (IX)		0,00
PASSIVOS RECONHECIDOS NA DC (XXXIV)		311.047,40
VARIAÇÃO CAMBIAL (XXXV)		
PAGAMENTO DE PRECATORIOS INTEGRANTES DA DC (XXXVI)		
OUTROS AJUSTES (XXXVII)		
<b>RESULTADO NOMINAL AJUSTADO - Abaixo da Linha (XXXVIII) = (XXXII - XXXIII - IX + XXXIV + XXXV - XXXVI + XXXVII)</b>		<b>-2.326.569,89</b>
<b>RESULTADO PRIMÁRIO - Abaixo da Linha (XXXVII) = XXXVI - (XXV - XXVI)</b>		<b>-2.372.348,41</b>
<b>INFORMAÇÕES ADICIONAIS</b>		<b>PREVISÃO ORÇAMENTÁRIA</b>



PREFEITURA MUN DE JAPOATA  
PRAÇA DA MATRIZ, 467, CENTRO  
CEP: 49.050-000  
CNPJ: 13.115.910/0001-61


RELATÓRIO RESUMIDO DA EXECUÇÃO ORÇAMENTÁRIA  
DEMONSTRATIVO DOS RESULTADOS PRIMÁRIO E NOMINAL  
4º BIMESTRE DE 2019

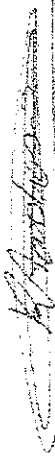
RREO – ANEXO VI (LRF, art.53, § 1º, inciso I)

SALDO DE EXERCÍCIOS ANTERIORES

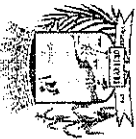
Recursos Arrecadados em Exercícios Anteriores - RPPS  
Superávit Financeiro Utilizado para Abertura e Reabertura de Créditos  
Adicionais

RESERVA ORÇAMENTÁRIA DO RPPS

  
3754802349 - JOSÉ MANOEL DA SILVA  
PREFEITO MUNICIPAL



033.761.685-04 - RAIMUNDO ALVES CARDOSO CRC: 1658/SE  
CONTADOR



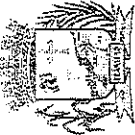
PREFEITURA MUN DE JAPOATA  
 PRAÇA DA MATRIZ, 467, CENTRO  
 CEP: 49.050-000  
 CNPJ: 13.115.910/0001-61

RELATÓRIO RESUMIDO DA EXECUÇÃO ORÇAMENTÁRIA  
**DEMONSTRATIVO DOS RESTOS A PAGAR POR PODER E ÓRGÃO**  
**4º BIMESTRE DE 2019**

PREO - ANEXO VII (LRF, art. 53, inciso V)

PODER/ÓRGÃO	RESTOS A PAGAR PROCESSADOS E NÃO PROCESSADOS LIQUIDADOS EM EXERCÍCIOS ANTERIORES						RESTOS A PAGAR NÃO PROCESSADOS						Saldo Total			
	Inscritos		Pagos	Cancelados	Saldo	Inscritos	Liquidadado	Pagos	Cancelados	Saldo	Inscritos	Liquidadado		Pagos	Cancelados	Saldo
	Em exercícios anteriores	Em 31/Dez/2018														
RESTOS A PAGAR (EXCETO INTRA-ORÇAMENTÁRIOS) (I)	712.217,18	542.047,30	322.505,52	278.283,33	653.475,63	365.180,19	2.143.538,97	1.120.191,59	182.924,74	1.567.944,93	2.221.420,56					
PODER EXECUTIVO	707.217,18	542.047,30	322.505,52	278.283,33	648.475,63	365.180,19	2.143.538,97	1.120.191,59	182.924,74	1.567.944,93	2.216.420,56					
PODER LEGISLATIVO	5.000,00	0,00	0,00	0,00	5.000,00	0,00	0,00	0,00	0,00	0,00	5.000,00					
Câmara Municipal	5.000,00	0,00	0,00	0,00	5.000,00	0,00	0,00	0,00	0,00	0,00	5.000,00					
Tribunal de Contas do Município	0,00	0,00	0,00	0,00	0,00	0,00	0,00	0,00	0,00	0,00	0,00					
RESTOS A PAGAR (INTRA-ORÇAMENTÁRIOS) (II)	0,00	0,00	0,00	0,00	0,00	0,00	0,00	0,00	0,00	0,00	0,00					
TOTAL (III) = (I + II)	712.217,18	542.047,30	322.505,52	278.283,33	653.475,63	365.180,19	2.143.538,97	1.120.191,59	182.924,74	1.567.944,93	2.221.420,56					
PODER/ÓRGÃO	RESTOS A PAGAR PROCESSADOS E NÃO PROCESSADOS LIQUIDADOS EM EXERCÍCIOS ANTERIORES						RESTOS A PAGAR NÃO PROCESSADOS						Saldo Total			
RESTOS A PAGAR (INTRA-ORÇAMENTÁRIOS)	Inscritos		Pagos	Cancelados	Saldo	Inscritos	Liquidadado	Pagos	Cancelados	Saldo	Inscritos	Liquidadado		Pagos	Cancelados	Saldo
PODER EXECUTIVO	Em exercícios anteriores	Em 31/Dez/2018														
PODER LEGISLATIVO	0,00	0,00	0,00	0,00	0,00	0,00	0,00	0,00	0,00	0,00	0,00					
Câmara Municipal	0,00	0,00	0,00	0,00	0,00	0,00	0,00	0,00	0,00	0,00	0,00					
Tribunal de Contas do Município	0,00	0,00	0,00	0,00	0,00	0,00	0,00	0,00	0,00	0,00	0,00					







PREFEITURA MUN DE JAPOATA  
PRAÇA DA MATRIZ, 467, CENTRO  
CEP: 49.050-000  
CNPJ: 13.115.910/0001-61

RELATÓRIO RESUMIDO DA EXECUÇÃO ORÇAMENTÁRIA  
DEMONSTRATIVO DOS RESTOS A PAGAR POR PODER E ÓRGÃO  
4º BIMESTRE DE 2019

RREO - ANEXO VII (LRF, art. 53, inciso V)

  
3723832548 - JOSÉ MÁRCIO DA SILVA  
PREFEITO MUNICIPAL



033.761.685-04 - RAIMUNDO ALVES CARDOSO CRC: 1658/SE  
CONTADOR



PREFEITURA MUN DE JAPOATA  
PRAÇA DA MATRIZ, 467, CENTRO  
CEP: 49.050-000  
CNPJ: 13.115.910/0001-61

RELATÓRIO RESUMIDO DA EXECUÇÃO ORÇAMENTÁRIA - CONSOLIDADO  
**DEMONSTRATIVO DAS RECEITAS E DESPESAS COM MANUTENÇÃO E DESENVOLVIMENTO DO ENSINO - MDE**  
ORÇAMENTO FISCAL E DA SEGURIDADE SOCIAL  
**4º BIMESTRE DE 2019**

RREO - ANEXO VIII (LDB, art. 72)

RECEITAS DO ENSINO					
RECEITA RESULTANTE DE IMPOSTOS (caput do art. 212 da Constituição)	PREVISÃO INICIAL	PREVISÃO ATUALIZADA (a)	RECEITAS REALIZADAS		
			Até o Bimestre (b)	% (c) = (b/a)X100	
<b>1- RECEITA DE IMPOSTOS</b>	1.144.880,00	1.144.880,00	727.670,28	64,00	
1.1- Receita Resultante do Imposto sobre a Propriedade Predial e Territorial Urbana - IPTU	64.020,00	64.020,00	58,74	1,00	
1.1.1- IPTU	1.210,00	1.210,00	58,74	5,00	
1.1.2- Multas, Juros de Mora, Dívida Ativa e Outros Encargos do IPTU	62.810,00	62.810,00	0,00	0,00	
1.2- Receita Resultante do Imposto sobre Transmissão Inter Vivos - ITBI	77.110,00	77.110,00	0,00	0,00	
1.2.1- ITBI	73.810,00	73.810,00	0,00	0,00	
1.2.2- Multas, Juros de Mora, Dívida Ativa e Outros Encargos do ITBI	3.300,00	3.300,00	0,00	0,00	
1.3- Receita Resultante do Imposto sobre Serviços de Qualquer Natureza - ISS	356.400,00	356.400,00	147.014,55	42,00	
1.3.1- ISS	350.900,00	350.900,00	147.014,55	42,00	
1.3.2- Multas, Juros de Mora, Dívida Ativa e Outros Encargos do ISS	5.500,00	5.500,00	0,00	0,00	
1.4- Receita Resultante do Imposto de Renda Retido na Fonte - IRRF	647.350,00	647.350,00	590.596,99	90,00	
<b>2- RECEITA DE TRANSFERÊNCIAS CONSTITUCIONAIS E LEGAIS</b>	19.580.462,00	19.580.462,00	11.438.604,64	59,00	
2.1- Cota-Parte FPM	14.810.400,00	14.810.400,00	8.150.591,71	56,00	
2.1.1- Parcela referente à CF, art. 159, I, alínea b	14.520.000,00	14.520.000,00	7.669.065,83	53,00	
2.1.2- Parcela referente à CF, art. 159, I, alínea d	145.200,00	145.200,00	0,00	0,00	
2.1.3- Parcela referente à CF, art. 159, I, alínea e	145.200,00	145.200,00	481.525,88	332,00	
2.2- Cota-Parte ICMS	4.477.000,00	4.477.000,00	3.102.624,11	70,00	
2.3- ICMS-Desoneração - L.C. nº87/1996	2.682,00	2.682,00	0,00	0,00	
2.4- Cota-Parte IPI-Exportação	2.420,00	2.420,00	2.075,33	86,00	
2.5- Cota-Parte ITR	9.680,00	9.680,00	2.063,51	22,00	
2.6- Cota-Parte IPVA	278.300,00	278.300,00	181.249,98	66,00	
2.7- Cota-Parte IOF-Ouro	0,00	0,00	0,00	0,00	
<b>3- TOTAL DA RECEITA DE IMPOSTOS (1 + 2)</b>	<b>20.725.342,00</b>	<b>20.725.342,00</b>	<b>12.166.274,92</b>	<b>59,00</b>	
RECEITAS ADICIONAIS PARA FINANCIAMENTO DO ENSINO					
RECEITAS ADICIONAIS PARA FINANCIAMENTO DO ENSINO	PREVISÃO INICIAL	PREVISÃO ATUALIZADA (a)	RECEITAS REALIZADAS		
			Até o Bimestre (b)	% (c) = (b/a)X100	
<b>4- RECEITA DA APLICAÇÃO FINANCEIRA DE OUTROS RECURSOS DE IMPOSTOS VINCULADOS AO ENSINO</b>	6.050,00	6.050,00	0,00	0,00	
<b>5- RECEITA DE TRANSFERÊNCIAS DO FNDE</b>	1.225.277,90	1.225.277,90	656.012,62	54,00	
5.1- Transferências do Salário-Educação	678.687,90	678.687,90	368.725,37	55,00	
5.2- Transferências Diretas - PDDE	10.890,00	10.890,00	1.230,00	12,00	
5.3- Transferências Diretas - PNAE	278.300,00	278.300,00	202.727,00	73,00	
5.4 - Transferências Diretas - PNATE	118.800,00	118.800,00	70.929,18	60,00	
5.5- Outras Transferências do FNDE	121.000,00	121.000,00	0,00	0,00	
5.6- Aplicação Financeira dos Recursos do FNDE	17.600,00	17.600,00	12.401,07	71,00	
<b>6- RECEITA DE TRANSFERÊNCIAS DE CONVÊNIOS</b>	83.430,00	83.430,00	0,00	0,00	
6.1- Transferências de Convênios	79.030,00	79.030,00	0,00	0,00	
6.2- Aplicação Financeira dos Recursos de Convênios	4.400,00	4.400,00	0,00	0,00	
<b>7- RECEITA DE OPERAÇÕES DE CRÉDITO</b>	0,00	0,00	0,00	0,00	
<b>8- OUTRAS RECEITAS PARA FINANCIAMENTO DO ENSINO</b>	0,00	0,00	0,00	0,00	
<b>9- TOTAL DAS RECEITAS ADICIONAIS PARA FINANCIAMENTO DO ENSINO (4 + 5 + 6 + 7 + 8)</b>	<b>1.314.757,90</b>	<b>1.314.757,90</b>	<b>656.012,62</b>	<b>50,00</b>	
FUNDEB					
RECEITAS DO FUNDEB	PREVISÃO INICIAL	PREVISÃO ATUALIZADA (a)	RECEITAS REALIZADAS		
			Até o Bimestre (b)	% (c) = (b/a)X100	
<b>10- RECEITAS DESTINADAS AO FUNDEB</b>	3.858.012,40	3.858.012,40	2.191.415,30	57,00	
10.1- Cota-Parte FPM Destinada ao FUNDEB - (20% de 2.1.1)	2.904.000,00	2.904.000,00	1.533.812,96	53,00	
10.2- Cota-Parte ICMS Destinada ao FUNDEB - (20% de 2.2)	895.400,00	895.400,00	620.524,69	70,00	
10.3- ICMS-Desoneração Destinada ao FUNDEB - (20% de 2.3)	532,40	532,40	0,00	0,00	
10.4- Cota-Parte IPI-Exportação Destinada ao FUNDEB - (20% de 2.4)	484,00	484,00	415,02	86,00	
10.5- Cota-Parte ITR ou ITR Arrecadado Destinados ao FUNDEB - (20% de ((1.5 - 1.5.5) + 2.5))	1.936,00	1.936,00	412,65	22,00	
10.6- Cota-Parte IPVA Destinada ao FUNDEB - (20% de 2.6)	55.660,00	55.660,00	36.249,98	66,00	
<b>11- RECEITAS RECEBIDAS DO FUNDEB</b>	13.020.635,00	13.020.635,00	9.323.005,71	72,00	



PREFEITURA MUN DE JAPOATA  
PRAÇA DA MATRIZ, 467, CENTRO  
CEP: 49.050-000  
CNPJ: 13.115.910/0001-61

**RELATÓRIO RESUMIDO DA EXECUÇÃO ORÇAMENTÁRIA - CONSOLIDADO**  
**DEMONSTRATIVO DAS RECEITAS E DESPESAS COM MANUTENÇÃO E DESENVOLVIMENTO DO ENSINO - MDE**  
**ORÇAMENTO FISCAL E DA SEGURIDADE SOCIAL**  
**4º BIMESTRE DE 2019**

RREO - ANEXO VIII (LDB, art. 72)

11.1- Transferências de Recursos do FUNDEB	12.999.635,00	12.999.635,00	9.318.728,28	72,00
11.2- Complementação da União ao FUNDEB	0,00	0,00	0,00	0,00
11.3- Receita de Aplicação Financeira dos Recursos do FUNDEB	21.000,00	21.000,00	4.277,43	21,00
<b>12- RESULTADO LÍQUIDO DAS TRANSFERÊNCIAS DO FUNDEB (11.1 - 10)</b>	<b>9.141.622,60</b>	<b>9.141.622,60</b>	<b>7.127.312,98</b>	<b>78,00</b>

SE RESULTADO LÍQUIDO DA TRANSFERÊNCIA (12) > 0] = ACRÉSCIMO RESULTANTE DAS TRANSFERÊNCIAS DO FUNDEB

SE RESULTADO LÍQUIDO DA TRANSFERÊNCIA (12) < 0] = DECRÉSCIMO RESULTANTE DAS TRANSFERÊNCIAS DO FUNDEB

DESPESAS DO FUNDEB	DOTAÇÃO INICIAL	DOTAÇÃO ATUALIZADA (d)	DESPESAS EMPENHADAS		DESPESAS LIQUIDADAS		INSCRITAS EM RESTOS A PAGAR NÃO PROCESSADOS (i)
			Até o Bimestre (e)	% (f) = (e/d)X100	Até o Bimestre (g)	% (h) = (g/d)x100	
13- PAGAMENTO DOS PROFISSIONAIS DO MAGISTÉRIO	11.256.913,00	10.714.813,00	10.618.148,98	100,00	7.930.473,37	75,00	
13.1- Com Educação Infantil	0,00	0,00	0,00	0,00	0,00	0,00	
13.2- Com Ensino Fundamental	11.256.913,00	10.714.813,00	10.618.148,98	100,00	7.930.473,37	75,00	
14- OUTRAS DESPESAS	1.742.722,00	2.215.042,00	2.076.366,56	94,00	1.587.522,14	72,00	
14.1- Com Educação Infantil	219.830,60	44.630,60	0,00	0,00	0,00	0,00	
14.2- Com Ensino Fundamental	1.522.891,40	2.170.411,40	2.076.366,56	95,00	1.587.522,14	74,00	
<b>15- TOTAL DAS DESPESAS DO FUNDEB (13 + 14)</b>	<b>12.999.635,00</b>	<b>12.929.855,00</b>	<b>12.694.515,54</b>	<b>99,00</b>	<b>9.517.995,51</b>	<b>74,00</b>	

**DEDUÇÕES PARA FINS DO LIMITE DO FUNDEB**

16- RESTOS A PAGAR INSCRITOS NO EXERCÍCIO SEM DISPONIBILIDADE FINANCEIRA DE RECURSOS DO FUNDEB	0,00
16.1 - FUNDEB 60%	0,00
16.2 - FUNDEB 40%	0,00
17- DESPESAS CUSTEADAS COM O SUPERÁVIT FINANCEIRO, DO EXERCÍCIO ANTERIOR, DO FUNDEB	
17.1 - FUNDEB 60%	
17.2 - FUNDEB 40%	
<b>18- TOTAL DAS DEDUÇÕES CONSIDERADAS PARA FINS DE LIMITE DO FUNDEB (16 + 17)</b>	<b>0,00</b>

**INDICADORES DO FUNDEB**

19 - TOTAL DAS DESPESAS DO FUNDEB PARA FINS DE LIMITE (15 - 18)	9.517.995,51
19.1 - Mínimo de 60% do FUNDEB na Remuneração do Magistério (13 - (16.1 + 17.1)) / ((11) x 100) %	85,10
19.2 - Máximo de 40% em Despesa com MDE, que não Remuneração do Magistério (14 - (16.2 + 17.2)) / ((11) x 100) %	17,04
19.3 - Máximo de 5% não Aplicado no Exercício (100 - (19.1 + 19.2)) %	0,00

**CONTROLE DA UTILIZAÇÃO DE RECURSOS NO EXERCÍCIO SUBSEQUENTE**

20 - RECURSOS RECEBIDOS DO FUNDEB EM 2018 QUE NÃO FORAM UTILIZADOS	
21 - DESPESAS CUSTEADAS COM O SALDO DO ITEM 20 ATÉ O 1º TRIMESTRE DE 2019	

**DESPESAS COM MANUTENÇÃO E DESENVOLVIMENTO DO ENSINO - MDE - CUSTEADAS COM A RECEITA RESULTANTE DE IMPOSTOS E RECURSOS DO FUNDEB**

DESPESAS COM AÇÕES TÍPICAS DE MDE	DOTAÇÃO INICIAL	DOTAÇÃO ATUALIZADA (d)	DESPESAS EMPENHADAS		DESPESAS LIQUIDADAS		INSCRITAS EM RESTOS A PAGAR NÃO PROCESSADOS (i)
			Até o Bimestre (e)	% (f) = (e/d)X100	Até o Bimestre (g)	% (h) = (g/d)x100	
22- EDUCAÇÃO INFANTIL	262.570,60	526.970,60	463.787,85	89,00	451.995,66	86,00	
22.1 - Creche	0,00	0,00	0,00	0,00	0,00	0,00	
22.1.1- Despesas Custeadas com Recursos do FUNDEB							
22.1.2- Despesas Custeadas com Outros Recursos de Impostos							
22.2 - Pré-escola	262.570,60	526.970,60	463.787,85	89,00	451.995,66	86,00	
22.2.1- Despesas Custeadas com Recursos do FUNDEB	219.830,60	44.630,60	0,00	0,00	0,00	0,00	
22.2.2- Despesas Custeadas com Outros Recursos de Impostos	42.740,00	482.340,00	463.787,85	97,00	451.995,66	94,00	
23- ENSINO FUNDAMENTAL	13.896.192,50	15.349.112,50	14.828.771,25	97,00	11.079.355,29	73,00	
23.1- Despesas Custeadas com Recursos do FUNDEB	12.779.804,40	12.885.224,40	12.694.515,54	99,00	9.517.995,51	74,00	
23.2- Despesas Custeadas com Outros Recursos de Impostos	1.206.388,10	2.463.888,10	2.134.255,71	87,00	1.561.359,78	64,00	
24- ENSINO MÉDIO							
25- ENSINO SUPERIOR							
26- ENSINO PROFISSIONAL NÃO INTEGRADO AO ENSINO REGULAR							
27- OUTRAS							
<b>28- TOTAL DAS DESPESAS COM AÇÕES TÍPICAS DE MDE (22+23 + 24 + 25 + 26 + 27)</b>	<b>14.248.763,10</b>	<b>15.876.083,10</b>	<b>15.292.559,10</b>	<b>97,00</b>	<b>11.531.350,95</b>	<b>73,00</b>	

**DEDUÇÕES CONSIDERADAS PARA FINS DE LIMITE CONSTITUCIONAL**

29- RESULTADO LÍQUIDO DAS TRANSFERÊNCIAS DO FUNDEB = (12)	7.127.312,98
30- DESPESAS CUSTEADAS COM A COMPLEMENTAÇÃO DO FUNDEB NO EXERCÍCIO	0,00
31- DESPESAS CUSTEADAS COM O SUPERÁVIT FINANCEIRO, DO EXERCÍCIO ANTERIOR, DO FUNDEB	



PREFEITURA MUN DE JAPOATA  
 PRAÇA DA MATRIZ, 467, CENTRO  
 CEP: 49.050-000  
 CNPJ: 13.115.910/0001-61

RELATÓRIO RESUMIDO DA EXECUÇÃO ORÇAMENTÁRIA - CONSOLIDADO  
**DEMONSTRATIVO DAS RECEITAS E DESPESAS COM MANUTENÇÃO E DESENVOLVIMENTO DO ENSINO - MDE**  
 ORÇAMENTO FISCAL E DA SEGURIDADE SOCIAL  
**4º BIMESTRE DE 2019**

RREO - ANEXO VIII (LDB, art. 72)

32- DESPESAS CUSTEADAS COM O SUPERÁVIT FINANCEIRO, DO EXERCÍCIO ANTERIOR, DE OUTROS RECURSOS DE IMPOSTOS	
33- RESTOS A PAGAR INSCRITOS NO EXERCÍCIO SEM DISPONIBILIDADE FINANCEIRA DE RECURSOS DE IMPOSTOS VINCULADOS AO ENSINO <sup>4</sup>	
34- CANCELAMENTO, NO EXERCÍCIO, DE RESTOS A PAGAR INSCRITOS COM DISPONIBILIDADE FINANCEIRA DE RECURSOS DE IMPOSTOS VINCULADOS AO ENSINO = (44 j)	7.127.312,98
35- TOTAL DAS DEDUÇÕES CONSIDERADAS PARA FINS DE LIMITE CONSTITUCIONAL (29 + 30 + 31 + 32 + 33 + 34)6	4.404.037,97
36- TOTAL DAS DESPESAS PARA FINS DE LIMITE ((22 + 23) - (35))6	36,20
37- PERCENTUAL DE APLICAÇÃO EM MDE SOBRE A RECEITA LÍQUIDA DE IMPOSTOS ((36) / (3) x 100) %5 - LIMITE CONSTITUCIONAL 25%5	

OUTRAS INFORMAÇÕES PARA CONTROLE


DESPESAS CUSTEADAS COM RECEITAS ADICIONAIS PARA FINANCIAMENTO DO ENSINO	DOTAÇÃO INICIAL	DOTAÇÃO ATUALIZADA (d)	DESPESAS EMPENHADAS		DESPESAS LIQUIDADAS		INSCRITAS EM RESTOS A PAGAR NÃO PROCESSADOS (i)
			Até o Bimestre (e)	% (f) = (e/d)x100	Até o Bimestre (g)	% (h) = (g/d)x100	
38- DESPESAS CUSTEADAS COM A APLICAÇÃO FINANCEIRA DE OUTROS RECURSOS DE IMPOSTOS VINCULADOS AO ENSINO	0,00	0,00	0,00	0,00	0,00	0,00	
39- DESPESAS CUSTEADAS COM A CONTRIBUIÇÃO SOCIAL DO SALÁRIO-EDUCAÇÃO	0,00	0,00	461.609,59	0,00	328.866,92	0,00	
40- DESPESAS CUSTEADAS COM OPERAÇÕES DE CRÉDITO	0,00	0,00	0,00	0,00	0,00	0,00	
41- DESPESAS CUSTEADAS COM OUTRAS RECEITAS PARA FINANCIAMENTO DO ENSINO	0,00	0,00	2.482.855,70	0,00	1.084.174,63	0,00	
42- TOTAL DAS OUTRAS DESPESAS CUSTEADAS COM RECEITAS ADICIONAIS PARA FINANCIAMENTO DO ENSINO (39+40 + 41 + 42)	0,00	0,00	2.944.465,29	0,00	1.413.041,55	0,00	
43- TOTAL GERAL DAS DESPESAS COM EDUCAÇÃO (28 + 42)	14.248.763,10	15.876.083,10	18.237.024,39	115,00	12.944.392,50	82,00	
RESTOS A PAGAR INSCRITOS COM DISPONIBILIDADE FINANCEIRA DE RECURSOS DE IMPOSTOS VINCULADOS AO ENSINO	Saldo: Até Bimestre				Cancelamento em 2019 (j)		
44- RESTOS A PAGAR DE DESPESAS COM MDE			26.865,93				84.885,06
44.1 - Executadas com Recursos de Impostos Vinculados ao Ensino			17.708,50				34.489,63
44.2 - Executadas com Recursos do FUNDEB			9.157,43				50.395,43
CONTROLE DA DISPONIBILIDADE FINANCEIRA	FUNDEB				SALÁRIO EDUCAÇÃO		
45- DISPONIBILIDADE FINANCEIRA EM 31 DE DEZEMBRO DE 2018			419.535,41				58.169,23
46- (+) INGRESSO DE RECURSOS ATÉ O BIMESTRE (Orçamentário)			9.318.728,28				368.725,37
47- (-) PAGAMENTOS EFETUADOS ATÉ O BIMESTRE			10.356.600,21				412.161,56
47.1 (-) Orçamento do Exercício			9.517.995,51				323.369,15
47.2 (-) Restos a Pagar			838.604,70				88.792,51
48- (+) RECEITA DE APLICAÇÃO FINANCEIRA DOS RECURSOS ATÉ O BIMESTRE			4.277,43				
49- (=) DISPONIBILIDADE FINANCEIRA ATÉ O BIMESTRE			-614.059,09				14.732,94
50- (+) Ajustes							
50.1 Retenções							
50.2 (-) Valores a recuperar							
50.3 (+) Outros valores extraorçamentários							
50.4 Conciliação Bancária							
51- (=) SALDO FINANCEIRO CONCILIADO							

*Jose Manoel da Silva*  
 312.9382548 - JOSÉ MAGNO DA SILVA  
 PREFEITO MUNICIPAL

*Raimundo Alves Cardoso*

033.761.685-04 - RAIMUNDO ALVES CARDOSO CRC: 1658/SE  
 CONTADOR

PREFEITURA MUN DE JAPOATA  
 PRAÇA DA MATRIZ, 467, CENTRO  
 CEP: 49.050-000  
 CNPJ: 13.115.910/0001-61



RELATÓRIO RESUMIDO DA EXECUÇÃO ORÇAMENTÁRIA  
**DEMONSTRATIVO DAS RECEITAS DE OPERAÇÕES DE CRÉDITO E DESPESAS DE CAPITAL**  
**4º BIMESTRE DE 2019**

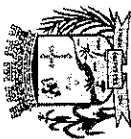
RREO – ANEXO IX (LRF, art.53, § 1º, inciso I)

RECEITAS	PREVISÃO (a)	RECEITAS REALIZADAS (b)	SALDO NÃO REALIZADO (c) = (a - b)
RECEITAS DE OPERAÇÕES DE CRÉDITO (I)	0,00	0,00	0,00
DESPESAS	DOTAÇÃO ATUALIZADA (d)	DESPESAS EMPENHADAS (e)	SALDO (f) = (d - e)
DESPESAS DE CAPITAL	7.808.071,20	4.270.960,46	3.537.110,74
Investimentos			
Inversões Financeiras			
Amortização da Dívida			
(-) Incentivos Fiscais a Contribuinte			
(-) Incentivos Fiscais a Contribuinte por Instituições Financeiras	7.808.071,20	4.270.960,46	3.537.110,74
DESPESA DE CAPITAL LÍQUIDA (II)			
RESULTADO PARA APURAÇÃO DA REGRA DE OURO (III) = (I - II)	-7.808.071,20	-4.270.960,46	-3.537.110,74

*Jose Manoel de S. S.*  
 3724382549 - JOSE MARIANO DA SILVA  
 PREFEITO MUNICIPAL

*Raimundo Alves Cardoso*

033.761.685-04 - RAIMUNDO ALVES CARDOSO CRC: 1658/SE  
 CONTADOR



PREFEITURA MUN DE JAPOATA  
 PRAÇA DA MATRIZ, 467, CENTRO  
 CEP: 49.050-000  
 CNPJ: 13.115.910/0001-61

RELATÓRIO RESUMIDO DA EXECUÇÃO ORÇAMENTÁRIA  
**DEMONSTRATIVO DA RECEITA DE ALIENAÇÃO DE ATIVOS E APLICAÇÃO DOS RECURSOS**  
**4º BIMESTRE DE 2019**

RREO – ANEXO XI (LRF, art. 53, § 1º, inciso III)

RECEITAS	PREVISÃO ATUALIZADA (a)	RECEITAS REALIZADAS	RECEITAS REALIZADAS (c) = (a - b)
<b>RECEITAS DE ALIENAÇÃO DE ATIVOS (I)</b>	0,00		0,00
Receita de Alienação de Bens Móveis	0,00		0,00
Receita de Alienação de Bens Imóveis	0,00		0,00
Receita de Alienação de Bens Intangíveis			
Receita de Rendimentos de Aplicações Financeiras			
<b>DESPESAS</b>			
	DOTAÇÃO ATUALIZADA (d)	DESPESAS EMPENHADAS (e)	DESPESAS LIQUIDADAS
		DESPESAS PAGAS (f)	DESPESAS INSCRITAS EM RESTOS A PAGAR NÃO PROCESSADOS
			PAGAMENTO DE RESTOS A PAGAR (g)
			<b>SALDO (h) = (d-e)</b>
<b>APLICAÇÃO DOS RECURSOS DA ALIENAÇÃO DE ATIVOS (II)</b>	0,00	0,00	0,00
Despesas de Capital	0,00	0,00	0,00
Investimentos	0,00	0,00	0,00
Inversões Financeiras	0,00	0,00	0,00
Amortização da Dívida	0,00	0,00	0,00
Despesas Correntes dos Regimes de Previdência			
Regime Próprio dos Servidores Públicos			

EXERCÍCIO ANTERIOR (i)	EXERCÍCIO (j) = (Ib - (IIf+ IIg))	SALDO ATUAL (k) = (III + IIIj)
1.292.651,59	0,00	1.292.651,59


VALOR (III)




PREFEITURA MUN DE JAPOATA  
PRAÇA DA MATRIZ, 467, CENTRO  
CEP: 49.050-000  
CNPJ: 13.115.910/0001-61

RELATÓRIO RESUMIDO DA EXECUÇÃO ORÇAMENTÁRIA  
DEMONSTRATIVO DA RECEITA DE ALIENAÇÃO DE ATIVOS E APLICAÇÃO DOS RECURSOS  
4º BIMESTRE DE 2019

RRR -- ANEXO XI (LRF, art. 53, § 1º, inciso III)

  
3123032849 - JOSE MANOEL DA SILVA  
PREFEITO MUNICIPAL



033.761.685-04 - RAIMUNDO ALVES CARDOSO CRC: 1658/SE  
CONTADOR



PREFEITURA MUN DE JAPOATA  
PRAÇA DA MATRIZ, 467, CENTRO  
CEP: 49.050-000  
CNPJ: 13.115.910/0001-61

RELATÓRIO RESUMIDO DA EXECUÇÃO ORÇAMENTÁRIA - CONSOLIDADO  
**DEMONSTRATIVO DAS RECEITAS E DESPESAS COM AÇÕES E SERVIÇOS PÚBLICOS DE SAÚDE**  
ORÇAMENTO FISCAL E DA SEGURIDADE SOCIAL  
**4º BIMESTRE DE 2019**

RREO – ANEXO XII (LC 141/2012, art. 35)

RECEITAS PARA APURAÇÃO DA APLICAÇÃO EM AÇÕES E SERVIÇOS PÚBLICOS DE SAÚDE	PREVISÃO INICIAL	PREVISÃO ATUALIZADA (a)	RECEITAS REALIZADAS	
			Até o Bimestre (b)	% (c) = (b/a)X100
RECEITA DE IMPOSTOS LÍQUIDA (I)	1.142.680,00	1.142.680,00	727.670,28	64,00
Imposto Predial e Territorial Urbano - IPTU	1.210,00	1.210,00	58,74	5,00
Imposto sobre Transmissão de Bens Intervivos - ITBI	73.810,00	73.810,00	0,00	0,00
Imposto sobre Serviços de Qualquer Natureza - ISS	350.900,00	350.900,00	147.014,55	42,00
Imposto de Renda Retido na Fonte - IRRF	647.350,00	647.350,00	580.596,99	90,00
Imposto Territorial Rural - ITR	0,00	0,00	0,00	0,00
Multas, Juros de Mora e Outros Encargos dos Impostos	3.410,00	3.410,00	0,00	0,00
Dívida Ativa dos Impostos	62.700,00	62.700,00	0,00	0,00
Multas, Juros de Mora e Outros Encargos da Dívida Ativa	3.300,00	3.300,00	0,00	0,00
RECEITA DE TRANSFERÊNCIAS CONSTITUCIONAIS E LEGAIS (II)	19.580.462,00	19.580.462,00	11.438.604,64	59,00
Cota-Parte FPM	14.810.400,00	14.810.400,00	8.150.591,71	56,00
Cota-Parte ITR	9.680,00	9.680,00	2.063,51	22,00
Cota-Parte IPVA	278.300,00	278.300,00	181.249,98	66,00
Cota-Parte ICMS	4.477.000,00	4.477.000,00	3.102.624,11	70,00
Cota-Parte IPI-Exportação	2.420,00	2.420,00	2.075,33	86,00
Compensações Financeiras Provenientes de Impostos e Transferências	2.662,00	2.662,00	0,00	0,00
Desoneração ICMS (LC 87/96)	2.662,00	2.662,00	0,00	0,00
Outras	0,00	0,00	0,00	0,00
<b>TOTAL DAS RECEITAS PARA APURAÇÃO DA APLICAÇÃO EM AÇÕES E SERVIÇOS PÚBLICOS DE SAÚDE (III) = I + II</b>	<b>20.723.142,00</b>	<b>20.723.142,00</b>	<b>12.166.274,92</b>	<b>59,00</b>

RECEITAS ADICIONAIS PARA FINANCIAMENTO DA SAÚDE	PREVISÃO INICIAL	PREVISÃO ATUALIZADA (a)	RECEITAS REALIZADAS	
			Até o Bimestre (b)	% (c) = (b/a)X100
TRANSFERÊNCIA DE RECURSOS DO SISTEMA ÚNICO DE SAÚDE-SUS	2.366.642,00	2.366.642,00	1.315.569,01	56,00
Provenientes da União	2.342.942,00	2.342.942,00	1.287.939,37	55,00
Provenientes dos Estados	10.500,00	10.500,00	22.069,12	211,00
Provenientes de Outros Municípios	0,00	0,00	0,00	0,00
Outras Receitas do SUS	13.200,00	13.200,00	5.560,52	43,00
TRANSFERÊNCIAS VOLUNTÁRIAS	56.800,00	56.800,00	0,00	0,00
RECEITAS DE OPERAÇÕES DE CRÉDITO	0,00	0,00	0,00	0,00
OUTRAS RECEITAS PARA FINANCIAMENTO DA SAÚDE	3.549.780,30	3.549.780,30	2.878,68	1,00
<b>TOTAL RECEITAS ADICIONAIS PARA FINANCIAMENTO DA SAÚDE</b>	<b>5.973.222,30</b>	<b>5.973.222,30</b>	<b>1.318.447,69</b>	<b>23,00</b>

DESPESAS COM SAÚDE	DOTAÇÃO INICIAL (A)	DOTAÇÃO ATUALIZADA (e)	DESPESA EMPENHADA		DESPESA LIQUIDADADA		Inscritas em Restos a Pagar não Processados
			Até o Bimestre (f)	% (f/e) x 100	Até o Bimestre (g)	% (g/e) x 100	
Despesas Correntes	5.269.607,30	5.965.607,30	5.632.480,69	0,95 %	4.267.111,96	0,72 %	0,00
Pessoal e Encargos Sociais	3.394.828,40	3.765.328,40	3.669.811,18	0,98 %	2.929.489,75	0,78 %	0,00
Juros e Encargos da Dívida	484,00	484,00	0,00	0 %	0,00	0 %	0,00
Outras Despesas Correntes	1.874.294,90	2.199.794,90	1.962.669,51	0,90 %	1.337.622,21	0,61 %	0,00
Despesas de Capital	375.525,00	595.025,00	530.566,00	0,90 %	529.481,00	0,89 %	0,00





PREFEITURA MUN DE JAPOATA  
PRAÇA DA MATRIZ, 467, CENTRO  
CEP: 49.050-000  
CNPJ: 13.115.910/0001-61

RELATÓRIO RESUMIDO DA EXECUÇÃO ORÇAMENTÁRIA - CONSOLIDADO  
DEMONSTRATIVO DAS RECEITAS E DESPESAS COM AÇÕES E SERVIÇOS PÚBLICOS DE SAÚDE  
ORÇAMENTO FISCAL E DA SEGURIDADE SOCIAL  
4º BIMESTRE DE 2019

RREO – ANEXO XII (LC 141/2012, art. 35)

Investimentos	375.525,00	595.025,00	530.566,00	0.90 %	529.481,00	0.89 %	0,00
<b>TOTAL DAS DESPESAS COM SAÚDE (IV)</b>	<b>5.645.132,30</b>	<b>6.560.632,30</b>	<b>6.163.046,69</b>	<b>0.94 %</b>	<b>4.796.592,96</b>	<b>0.74 %</b>	<b>0,00</b>

DESPESAS COM SAÚDE NÃO COMPUTADAS PARA FINS DE APURAÇÃO DO PERCENTUAL MÍNIMO	DOTAÇÃO INICIAL (A)	DOTAÇÃO ATUALIZADA	DESPESA EMPENHADA		DESPESA LIQUIDADADA		Inscritas em Restos a Pagar não Processados
			Até o Bimestre (h)	% (h/IVf)x100	Até o Bimestre (i)	% (i/IVg)x100	
DESPESAS COM INATIVOS E PENSIONISTAS	0,00	0,00	0,00	0 %	0,00	0 %	0,00
DESPESA COM ASSISTÊNCIA À SAÚDE QUE NÃO ATENDE AO PRINCÍPIO DE ACESSO UNIVERSAL							0,00
DESPESAS CUSTEADAS COM OUTROS RECURSOS	2.432.242,00	3.091.942,00	2.808.623,20	0.46 %	2.090.349,90	0.44 %	0,00
Recursos de Transferência do Sistema Único de Saúde - SUS	2.432.242,00	3.091.942,00	2.808.623,20	0.46 %	2.090.349,90	0.44 %	0,00
Recursos de Operações de Crédito	0,00	0,00	0,00	0 %	0,00	0 %	0,00
Outros Recursos	0,00	0,00	0,00	0 %	0,00	0 %	0,00
OUTRAS AÇÕES E SERVIÇOS NÃO COMPUTADOS							0,00
RESTOS A PAGAR NÃO PROCESSADOS INSCRITOS INDEVIDAMENTE NO EXERCÍCIO SEM DISPONIBILIDADE FINANCEIRA 1							0,00
DESPESAS CUSTEADAS COM DISPONIBILIDADE DE CAIXA VINCULADA AOS RESTOS A PAGAR CANCELADOS 2							0,00
DESPESAS CUSTEADAS COM RECURSOS VINCULADOS À PARCELA DO PERCENTUAL MÍNIMO QUE NÃO FOI APLICADA EM AÇÕES E SERVIÇOS DE SAÚDE EM EXERCÍCIOS ANTERIORES <sup>3</sup>							0,00
<b>TOTAL DAS DESPESAS COM NÃO COMPUTADAS (V)</b>	<b>2.432.242,00</b>	<b>3.091.942,00</b>	<b>2.808.623,20</b>	<b>0.46 %</b>	<b>2.090.349,90</b>	<b>0.44 %</b>	<b>0,00</b>
<b>TOTAL DAS DESPESAS COM AÇÕES E SERVIÇOS PÚBLICOS DE SAÚDE (VI) = (IV - V)</b>	<b>3.212.890,30</b>	<b>3.468.690,30</b>	<b>3.354.423,49</b>	<b>0.97 %</b>	<b>2.706.243,06</b>	<b>0.57 %</b>	<b>0,00</b>

PERCENTUAL DE APLICAÇÃO EM AÇÕES E SERVIÇOS PÚBLICOS DE SAÚDE SOBRE A RECEITA DE IMPOSTOS LÍQUIDA E TRANSFERÊNCIAS CONSTITUCIONAIS E LEGAIS (VII%) = (VI(h ou i) / IIIb x 100)<sup>6</sup> - LIMITE CONSTITUCIONAL 15%<sup>4</sup> e 5

22,24

VALOR REFERENTE À DIFERENÇA ENTRE O VALOR EXECUTADO E O LIMITE MÍNIMO CONSTITUCIONAL [VI(h ou i) - (15 x IIIb)/100]<sup>6</sup>

881.301,82

EXECUÇÃO DE RESTOS A PAGAR NÃO PROCESSADOS INSCRITOS COM DISPONIBILIDADE DE CAIXA	INSCRITOS	CANCELADOS/PRES- CRITOS	PAGOS	A PAGAR	PARCELA CONSIDERADA NO LIMITE

CONTROLE DOS RESTOS A PAGAR CANCELADOS OU PRESCRITOS PARA FINS DE APLICAÇÃO DA DISPONIBILIDADE DE CAIXA CONFORME ARTIGO 24, 1 e 2

RESTOS A PAGAR CANCELADOS OU PRESCRITOS

SALDO INICIAL

DESPESAS CUSTEADAS NO EXERCÍCIO DE REFERÊNCIA

SALDO FINAL (NÃO APLICADO)

CONTROLE DO VALOR REFERENTE AO PERCENTUAL MÍNIMO NÃO CUMPRIDO EM EXERCÍCIOS ANTERIORES PARA FINS DE APLICAÇÃO DOS RECURSOS VINCULADOS CONFORME ARTIGOS 25 E 26

LIMITE NÃO CUMPRIDO

SALDO INICIAL

DESPESAS CUSTEADAS NO EXERCÍCIO DE REFERÊNCIA

SALDO FINAL (NÃO APLICADO)

DESPESAS COM SAÚDE (Por Subfunção)	DOTAÇÃO INICIAL (A)	DOTAÇÃO ATUALIZADA	DESPESA EMPENHADA		DESPESA LIQUIDADADA		Inscritas em Restos a Pagar não Processados
			Até o Bimestre (l)	% (l/total l) x	Até o Bimestre (m)	% (m/total m)	





PREFEITURA MUN DE JAPOATA  
 PRAÇA DA MATRIZ, 467, CENTRO  
 CEP: 49.050-000  
 CNPJ: 13.115.910/0001-61

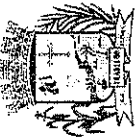
RELATÓRIO RESUMIDO DA EXECUÇÃO ORÇAMENTÁRIA - CONSOLIDADO  
 DEMONSTRATIVO DAS RECEITAS E DESPESAS COM AÇÕES E SERVIÇOS PÚBLICOS DE SAÚDE  
 ORÇAMENTO FISCAL E DA SEGURIDADE SOCIAL  
 4º BIMESTRE DE 2019

RRR - ANEXO XII (LC 141/2012, art. 35)

Atenção Básica	5.343.801,30	6.108.801,30	5.790.020,88	0.95 %	4.570.626,17	0.75 %	0.00
Assistência Hospitalar e Ambulatorial	268.634,00	419.134,00	372.398,81	0.89 %	225.339,79	0.54 %	0.00
Suporte Profilático e Terapêutico	0,00	0,00	0,00	0 %	0,00	0 %	0.00
Vigilância Sanitária	0,00	0,00	0,00	0 %	0,00	0 %	0.00
Vigilância Epidemiológica	32.697,00	32.697,00	627,00	0.02 %	627,00	0.02 %	0.00
Alimentação e Nutrição	0,00	0,00	0,00	0 %	0,00	0 %	0.00
Outras Subfunções	0,00	0,00	0,00	0 %	0,00	0 %	0.00
<b>TOTAL</b>	<b>5.645.132,30</b>	<b>6.560.632,30</b>	<b>6.163.046,69</b>	<b>0.94 %</b>	<b>4.796.592,96</b>	<b>0.74 %</b>	<b>0.00</b>

  
 31263982549 - JOSÉ MAGNO DA SILVA  
 PREFEITO MUNICIPAL

  
 033.781.685-04 - RAIMUNDO ALVES CARDOSO CRC: 1658/SE  
 CONTADOR



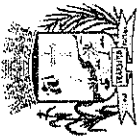
PREFEITURA MUN DE JAPOATA  
 PRAÇA DA MATRIZ, 467, CENTRO  
 CEP: 49.050-000  
 CNPJ: 13.115.910/0001-61

RELATÓRIO RESUMIDO DA EXECUÇÃO ORÇAMENTÁRIA  
**DEMONSTRATIVO SIMPLIFICADO DO RELATÓRIO RESUMIDO DA EXECUÇÃO ORÇAMENTÁRIA**  
 4º BIMESTRE DE 2019

RREO - Anexo XIV (LRF, Art. 48)

BALANÇO ORÇAMENTÁRIO		Até o Bimestre
<b>RECEITAS</b>		
Previsão Inicial		47.893.000,00
Previsão Atualizada		47.893.000,00
Receitas Realizadas		27.759.535,06
Déficit Orçamentário		1.358.036,75
Saltos de Exercícios Anteriores (Utilizados para Créditos Adicionais)		
<b>DESPESAS</b>		
Dotação Inicial		47.893.000,00
Créditos Adicionais		0,00
Dotação Atualizada		47.893.000,00
Despesas Empenhadas		39.560.131,39
Despesas Liquidadas		29.117.571,83
Despesas Pagas		28.306.014,13
Superávit Orçamentário		
<b>DESPESAS POR FUNÇÃO/SUBFUNÇÃO</b>		Até o Bimestre
Despesas Empenhadas		39.560.131,39
Despesas Liquidadas		29.117.571,83
<b>RECEITA CORRENTE LÍQUIDA - RCL</b>		Até o Bimestre
Receita Corrente Líquida		43.762.833,78
<b>RECEITAS E DESPESAS DO REGIME PRÓPRIO DE PREVIDÊNCIA DOS SERVIDORES</b>		Até o Bimestre
Regime Próprio de Previdência dos Servidores - PLANO PREVIDENCIÁRIO		

FONTE: Sistema Gestor Ágape Sistemas, Unidade Responsável: PREFEITURA MUN DE JAPOATA



PREFEITURA MUN DE JAPOATA  
 PRAÇA DA MATRIZ, 467, CENTRO  
 CEP: 49.050-000  
 CNPJ: 13.115.910/0001-61

**RELATÓRIO RESUMIDO DA EXECUÇÃO ORÇAMENTÁRIA**  
**DEMONSTRATIVO SIMPLIFICADO DO RELATÓRIO RESUMIDO DA EXECUÇÃO ORÇAMENTÁRIA**  
**4º BIMESTRE DE 2019**

PREÇO - Anexo XIV (LRF, Art. 48)

Receitas Previdenciárias Realizadas

Despesas Previdenciárias Liquidadas

Resultado Previdenciário

Regime Próprio de Previdência dos Servidores - PLANO FINANCEIRO

Receitas Previdenciárias Realizadas

Despesas Previdenciárias Liquidadas


Resultado Previdenciário

		Meta Fixada no Anexo de Metas Fiscais da LDO (a)	Resultado Apurado Até o Bimestre (b)	% em Relação à Meta (b/a)
RESULTADOS NOMINAL E PRIMÁRIO		100,00	-2.782.818,08	-2.782.818,08
Resultado Nominal		100,00	-2.828.596,60	-2.828.596,60
Resultado Primário				
<b>RESTOS A PAGAR A PAGAR POR PODER E MINISTÉRIO PÚBLICO</b>				
Inscrição				
RESTOS A PAGAR PROCESSADOS				
Poder Executivo		1.254.264,48	278.283,33	322.505,52
Poder Legislativo		1.249.264,48	278.283,33	322.505,52
Poder Judiciário		5.000,00	0,00	0,00
RESTOS A PAGAR NÃO-PROCESSADOS				
Poder Executivo		2.871.061,26	182.924,74	1.120.191,59
Poder Legislativo		2.871.061,26	182.924,74	1.120.191,59
Poder Judiciário		0,00	0,00	0,00
		0,00	0,00	0,00
Limites Constitucionais Anuais				
Valor Apurado Até o Bimestre				
% Mínimo a Aplicar no Exercício				
		4.404.037,97	25,00	36,20
			60,00	

Mínimo Anual de <18% / 25%> das Receitas de Impostos na Manutenção e Desenvolvimento do Ensino

Mínimo Anual de 60% do FUNDEB na Remuneração do Magistério com Ensino Fundamental e Médio

FONTE: Sistema Gestor Ágape Sistemas, Unidade Responsável: PREFEITURA MUN DE JAPOATA



PREFEITURA MUN DE JAPOATA  
 PRAÇA DA MATRIZ, 467, CENTRO  
 CEP: 49.050-000  
 CNPJ: 13.115.910/0001-61

**RELATÓRIO RESUMIDO DA EXECUÇÃO ORÇAMENTÁRIA**  
**DEMONSTRATIVO SIMPLIFICADO DO RELATÓRIO RESUMIDO DA EXECUÇÃO ORÇAMENTÁRIA**  
**4º BIMESTRE DE 2019**

RREO - Anexo XIV (LRF, Art. 48)

Mínimo Anual de 60% do FUNDEB na Remuneração do Magistério com Educação Infantil e Ensino Fundamental


	7.930.473,37	60,00	85,06
	Valor Apurado Até o Bimestre		Saldo não realizado
<b>RECEITAS DE OPERAÇÕES DE CRÉDITO E DESPESAS DE CAPITAL</b>			
Receita de Operação de Crédito	0,00		0,00
Despesa de Capital Líquida	4.270.960,46		3.537.110,74
	Exercício	10º Exercício	20º Exercício
			35º Exercício
<b>PROJEÇÃO ATUARIAL DOS REGIMES DE PREVIDÊNCIA</b>			
Plano Previdenciário			
Receitas Previdenciárias			
Despesas Previdenciárias			
Resultado Previdenciário			
Plano Financeiro			
Receitas Previdenciárias			
Despesas Previdenciárias			
Resultado Previdenciário			
<b>RECEITA DA ALIENAÇÃO DE ATIVOS E APLICAÇÃO DOS RECURSOS</b>			
Receita de Capital Resultante da Alienação de Ativos	0,00		0,00
Aplicação dos Recursos da Alienação de Ativos	0,00		0,00
	Valor Apurado Até o Bimestre	Limites Constitucionais Anuais	
		% Mínimo a Aplicar no Exercício	% Aplicado Até o Bimestre
<b>DESPESAS COM AÇÕES E SERVIÇOS PÚBLICOS DE SAÚDE</b>	2.369.353,06	15,00	19,47
Despesas com Ações e Serviços Públicos de Saúde executadas com recursos de impostos			
<b>DESPESAS DE CARÁTER CONTINUADO DERIVADAS DE PPP</b>			
Total das Despesas / RCL (%)		Valor Apurado no Exercício Corrente	




PREFEITURA MUN DE JAPOATA  
PRAÇA DA MATRIZ, 467, CENTRO  
CEP: 49.050-000  
CNPJ: 13.115.910/0001-61

RELATÓRIO RESUMIDO DA EXECUÇÃO ORÇAMENTÁRIA  
DEMONSTRATIVO SIMPLIFICADO DO RELATÓRIO RESUMIDO DA EXECUÇÃO ORÇAMENTÁRIA  
4º BIMESTRE DE 2019

RRRO - Anexo XIV (LRF - Art. 48)

  
312468925-49 - JOSE WAGNER DA SILVA  
PREFEITO MUNICIPAL



033.761.685-04 - RAIMUNDO ALVES CARDOSO CRC: 1658/SE  
CONTADOR