

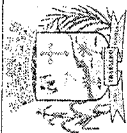


PREFEITURA MUN. DE JAPOATA
PRAÇA DA MATRIZ Nº: 467, Bairro CENTRO
CEP: 49.050-000
13115910000161

RELATÓRIO RESUMIDO DA EXECUÇÃO ORÇAMENTÁRIA
BALANÇO ORÇAMENTÁRIO
ORÇAMENTO FISCAL E DA SEGURIDADE SOCIAL
1º BIMESTRE DE 2017

RREO - Anexo 1 (LRF, Art. 52, inciso I, alíneas "a" e "b", do inciso II e §1º)

RECEITAS	PREVISÃO INICIAL	PREVISÃO ATUALIZADA (A)	RECEITAS REALIZADAS				SALDO (A-C)
			No Bimestre (B)	% (B/A)	Até o Bimestre (C)	% (C/A)	
RECEITAS CORRENTES	29.518.000,00	29.518.000,00	4.874.081,72	16,52 %	4.874.081,72	16,52 %	24.643.918,28
RECEITA TRIBUTÁRIA	944.000,00	944.000,00	154.474,55	16,37 %	154.474,55	16,37 %	789.525,45
Impostos	887.000,00	887.000,00	139.764,43	15,76 %	139.764,43	15,76 %	747.235,57
Taxas	57.000,00	57.000,00	14.710,12	25,81 %	14.710,12	25,81 %	42.289,88
CONTRIBUICAO DE MELHORIA	0,00	0,00	0,00	0 %	0,00	0 %	0,00
RECEITAS DE CONTRIBUIÇÕES	0,00	0,00	0,00	0 %	0,00	0 %	0,00
Contribuições Sociais	0,00	0,00	0,00	0 %	0,00	0 %	0,00
Contribuições de Intervenção no Domínio Econômico	0,00	0,00	0,00	0 %	0,00	0 %	0,00
RECEITAS PATRIMONIAIS	185.000,00	185.000,00	29.448,70	15,92 %	29.448,70	15,92 %	155.551,30
Receitas Imobiliárias	0,00	0,00	0,00	0 %	0,00	0 %	0,00
Receitas de Valores Mobiliários	185.000,00	185.000,00	29.448,70	15,92 %	29.448,70	15,92 %	155.551,30
Receitas de Concessões e Permissões	0,00	0,00	0,00	0 %	0,00	0 %	0,00
Outras Receitas Patrimoniais	0,00	0,00	0,00	0 %	0,00	0 %	0,00
RECEITA AGROPECUARIA	0,00	0,00	0,00	0 %	0,00	0 %	0,00
RECEITA DA PRODUCAO VEGETAL	0,00	0,00	0,00	0 %	0,00	0 %	0,00
RECEITA DA PRODUCAO ANIMAL E DERIVADOS	0,00	0,00	0,00	0 %	0,00	0 %	0,00
OUTRAS RECEITAS AGROPECUARIAS	0,00	0,00	0,00	0 %	0,00	0 %	0,00
RECEITA INDUSTRIAL	0,00	0,00	0,00	0 %	0,00	0 %	0,00
RECEITA DA INDUSTRIA EXTRATIVA MINERAL	0,00	0,00	0,00	0 %	0,00	0 %	0,00
Receita da Indústria de Transformação	0,00	0,00	0,00	0 %	0,00	0 %	0,00
RECEITA DA INDUSTRIA DE CONSTRUCAO	0,00	0,00	0,00	0 %	0,00	0 %	0,00
Receita de Serviços	0,00	0,00	0,00	0 %	0,00	0 %	0,00



PREFEITURA MUN. DE JAPOATA
PRAÇA DA MATRIZ Nº: 467, Bairro CENTRO
CEP: 49.050-000
13115910000161

RELATÓRIO RESUMIDO DA EXECUÇÃO ORÇAMENTÁRIA
BALANÇO ORÇAMENTÁRIO
ORÇAMENTO FISCAL E DA SEGURIDADE SOCIAL
1º BIMESTRE DE 2017

RREO - Anexo 1 (LRF, Art. 52, inciso I, alíneas "a" e "b" do inciso II e §1º)

RECEITAS	PREVISÃO INICIAL	PREVISÃO ATUALIZADA (A)	RECEITAS REALIZADAS				SALDO (A-C)
			No Bimestre (B)	% (B/A)	Até o Bimestre (C)	% (C/A)	
RECEITA DE SERVICOS	0,00	0,00	0,00	0 %	0,00	0 %	0,00
TRANSFERÊNCIAS CORRENTES	28.075.000,00	28.075.000,00	4.689.853,62	16.71 %	4.689.853,62	16.71 %	23.385.146,38
Transferências Intergovernamentais	27.875.000,00	27.875.000,00	4.689.853,62	16.83 %	4.689.853,62	16.83 %	23.185.146,38
Transferências de Instituições Privadas	0,00	0,00	0,00	0 %	0,00	0 %	0,00
Transferências do Exterior	0,00	0,00	0,00	0 %	0,00	0 %	0,00
TRANSFERENCIAS DE PESSOAS	0,00	0,00	0,00	0 %	0,00	0 %	0,00
Transferências de Convênios	200.000,00	200.000,00	0,00	0 %	0,00	0 %	200.000,00
OUTRAS RECEITAS CORRENTES	314.000,00	314.000,00	304,85	0.10 %	304,85	0.10 %	313.695,15
Multas e Juros de Mora	3.000,00	3.000,00	0,00	0 %	0,00	0 %	3.000,00
Indenizações e Restituições	1.000,00	1.000,00	0,00	0 %	0,00	0 %	1.000,00
Receita da Dívida Ativa	110.000,00	110.000,00	0,00	0 %	0,00	0 %	110.000,00
Receitas Diversas	200.000,00	200.000,00	304,85	0.16 %	304,85	0.16 %	199.695,15
RECEITAS DE CAPITAL	265.000,00	265.000,00	0,00	0 %	0,00	0 %	265.000,00
OPERAÇÕES DE CRÉDITO	0,00	0,00	0,00	0 %	0,00	0 %	0,00
ALIENAÇÃO DE BENS	0,00	0,00	0,00	0 %	0,00	0 %	0,00
Alienação de Bens Móveis	0,00	0,00	0,00	0 %	0,00	0 %	0,00
AMORTIZAÇÃO DE EMPRÉSTIMOS	0,00	0,00	0,00	0 %	0,00	0 %	0,00
Amortização de Empréstimos	0,00	0,00	0,00	0 %	0,00	0 %	0,00
TRANSFERÊNCIAS DE CAPITAL	265.000,00	265.000,00	0,00	0 %	0,00	0 %	265.000,00
Transferências Intergovernamentais	0,00	0,00	0,00	0 %	0,00	0 %	0,00
Transferências de Instituições Privadas	0,00	0,00	0,00	0 %	0,00	0 %	0,00
TRANSFERENCIAS DO EXTERIOR	0,00	0,00	0,00	0 %	0,00	0 %	0,00



PREFEITURA MUN. DE JAPOATA
PRAÇA DA MATRIZ Nº: 467, Bairro CENTRO
CEP: 49.050-000
13115910000161

RELATÓRIO RESUMIDO DA EXECUÇÃO ORÇAMENTÁRIA
BALANÇO ORÇAMENTÁRIO
ORÇAMENTO FISCAL E DA SEGURIDADE SOCIAL
1º BIMESTRE DE 2017

RRFO - Anexo 1 (LRF, Art. 52, inciso I, alíneas "a" e "b" do inciso II e §1º)

RECEITAS	PREVISÃO INICIAL	PREVISÃO ATUALIZADA (A)	RECEITAS REALIZADAS			SALDO (A-C)		
			No Bimestre (B)	% (B/A)	Até o Bimestre (C)		% (C/A)	
TRANSFERÊNCIAS DE PESSOAS	0,00	0,00	0,00	0 %	0,00	0 %	0,00	0,00
Transferências de Convênios	265.000,00	265.000,00	0,00	0 %	0,00	0 %	0,00	265.000,00
OUTRAS RECEITAS DE CAPITAL	0,00	0,00	0,00	0 %	0,00	0 %	0,00	0,00
INTEGRALIZAÇÃO DO CAPITAL SOCIAL	0,00	0,00	0,00	0 %	0,00	0 %	0,00	0,00
Outras Receitas	0,00	0,00	0,00	0 %	0,00	0 %	0,00	0,00
SUBTOTAL DAS RECEITAS (I)	29.783.000,00	29.783.000,00	4.874.081,72	16,37 %	4.874.081,72	16,37 %	4.874.081,72	24.908.918,28
REFINANCIAMENTO (II)								
Operações de Crédito Internas	0,00	0,00	0,00	0 %	0,00	0 %	0,00	0,00
Operações de Crédito Externas	0,00	0,00	0,00	0 %	0,00	0 %	0,00	0,00
SUBTOTAL COM REFINANCIAMENTO (III) = (I + II)	29.783.000,00	29.783.000,00	4.874.081,72	16,37 %	4.874.081,72	16,37 %	4.874.081,72	24.908.918,28
DÉFICIT (IV)	0,00	0,00	10.818.330,64		10.818.330,64		10.818.330,64	
TOTAL (V) = (III + IV)	29.783.000,00	29.783.000,00	15.692.412,36		15.692.412,36		15.692.412,36	24.908.918,28

DESPESAS	DOTAÇÃO INICIAL (D)	DOTAÇÃO ATUALIZADA (F)	DESPESA EMPENHADA		SALDO (F-G)	DESPESA LIQUIDADADA		SALDO (F-H)	DESPESAS PAGAS ATÉ O BIMESTRE (I)	INSCRITAS EM RESTOS A PAGAR NÃO PROCESSADOS (G-H)
			No Bimestre	Até o Bimestre (G)		No Bimestre	Até o Bimestre (H)			
Despesas Correntes	26.414.085,00	26.376.535,00	15.359.553,72	15.359.553,72	11.016.981,28	2.773.240,10	2.773.240,10	23.603.294,90	2.692.450,85	12.586.313,62
Pessoal e Encargos Sociais	19.336.085,00	19.029.885,00	12.581.816,63	12.581.816,63	6.448.068,37	2.483.854,64	2.483.854,64	16.546.030,36	2.483.433,51	10.097.961,99
Juros e Encargos da Dívida	17.000,00	17.000,00	0,00	0,00	17.000,00	0,00	0,00	17.000,00	0,00	0,00
Outras Despesas Correntes	7.061.000,00	7.329.650,00	2.777.737,09	2.777.737,09	4.551.912,91	289.385,46	289.385,46	7.040.264,54	209.017,34	2.488.351,63
Despesas de Capital	3.219.000,00	3.256.550,00	332.858,64	332.858,64	2.923.691,36	62.174,82	62.174,82	3.194.375,18	62.174,82	270.683,82
Investimentos	3.167.000,00	3.054.550,00	132.858,64	132.858,64	2.921.691,36	0,00	0,00	3.064.550,00	0,00	132.858,64



PREFEITURA MUN. DE JAPOATA
PRAÇA DA MATRIZ N.º 467, Bairro CENTRO
CEP.: 49.050-000
13115910000161


RELATÓRIO RESUMIDO DA EXECUÇÃO ORÇAMENTÁRIA
BALANÇO ORÇAMENTÁRIO
ORÇAMENTO FISCAL E DA SEGURIDADE SOCIAL
1º BIMESTRE DE 2017

RREO - Anexo 1 (LRF, Art. 52, inciso I, alíneas "a" e "b" do inciso II e §1º)

DESPESAS	DOTAÇÃO INICIAL (D)	DOTAÇÃO ATUALIZADA (F)	DESPESA EMPENHADA		SALDO (F-G)		DESPESA LIQUIDADADA		SALDO (F-H)	DESPESAS PAGAS ATÉ O BIMESTRE (I)	INSCRITAS EM RESTOS A PAGAR NÃO PROCESSADOS (G-H)
			No Bimestre	Até o Bimestre (G)	No Bimestre	Até o Bimestre (H)	No Bimestre	Até o Bimestre (H)			
Inversões Financeiras	1.000,00	1.000,00	0,00	0,00	1.000,00	0,00	0,00	0,00	1.000,00	0,00	0,00
Amortização da Dívida	51.000,00	201.000,00	200.000,00	200.000,00	1.000,00	62.174,82	62.174,82	62.174,82	138.825,18	62.174,82	137.825,18
RESERVA DE CONTIGENCIA	149.915,00	149.915,00	0,00	0,00	149.915,00	0,00	0,00	0,00	149.915,00	0,00	0,00
Dedução de Outras Receitas Correntes	149.915,00	149.915,00	0,00	0,00	149.915,00	0,00	0,00	0,00	149.915,00	0,00	0,00
SUBTOTAL DAS DESPESAS (VI)	29.783.000,00	29.783.000,00	15.692.412,36	15.692.412,36	14.090.587,64	2.835.414,92	2.835.414,92	2.835.414,92	26.947.585,08	2.754.625,67	12.856.997,44
AMORTIZAÇÃO DA DÍVIDA / REFINANCIAMENTO (VII)	0,00	0,00	0,00	0,00	0,00	0,00	0,00	0,00	0,00	0,00	0,00
SUBTOTAL COM REFINANCIAMENTO (VIII) = (VI + VII)	29.783.000,00	29.783.000,00	15.692.412,36	15.692.412,36	14.090.587,64	2.835.414,92	2.835.414,92	2.835.414,92	26.947.585,08	2.754.625,67	12.856.997,44
SUPERÁVIT (IX)	0,00	0,00	0,00	0,00	0,00	0,00	0,00	0,00	0,00	0,00	0,00
TOTAL (X) = (VII + IX)	29.783.000,00	29.783.000,00	15.692.412,36	15.692.412,36	14.090.587,64	2.835.414,92	2.835.414,92	2.835.414,92	26.947.585,08	2.754.625,67	12.856.997,44

31233392549 - JOSÉ MAGNO DA SILVA

32809055000133 - AUDIPLAC PLANEJAMENTO E


Raimundo Alves Cardoso
Contador CRC 1858/SE
CPF: 083.781.885-04

MUNICÍPIO DE JAROPATÁ - SE
RELATÓRIO RESUMIDO DA EXECUÇÃO ORÇAMENTÁRIA
DEMONSTRATIVO DA RECEITA CORRENTE LÍQUIDA
ORÇAMENTOS FISCAL E DA SEGURIDADE SOCIAL
1º BIMESTRE 2017

ESPECIFICAÇÃO	EVOLUÇÃO DA RECEITA REALIZADA NOS ÚLTIMOS 12 MESES												TOTAL (ÚLTIMOS 12 MESES)	PREVISÃO ATUALIZADA 2017
	MAR/16	ABR/16	MAI/16	JUN/16	JUL/16	AGO/16	SET/16	OCT/16	NOV/16	DEZ/16	JAN/17	FEV/17		
	1.926.226,86	2.427.184,06	2.512.890,76	2.231.714,34	2.227.178,37	2.043.659,88	1.907.330,05	2.021.390,04	3.376.242,24	5.500.758,85	2.541.570,48	2.790.748,33		
RECEITAS CORRENTES (I)	89.537,06	83.591,31	75.254,58	74.129,90	77.147,60	62.808,22	61.614,78	66.287,50	76.200,94	192.712,85	36.269,89	118.204,66	31.506.894,26	33.186.440,00
Receita Tributária	52,36	-	-	-	-	-	-	-	-	-	-	-	1.013.759,29	944.000,00
IPTU	-	-	-	-	-	-	-	-	-	-	-	-	4.370,69	1.000,00
ISS	16.242,44	33.931,78	32.697,36	29.703,76	34.566,71	26.240,95	18.204,03	24.828,35	17.624,71	36.065,24	23.788,59	9.961,76	303.855,68	290.000,00
ITBI	11.000,78	8.654,50	4.601,76	958,50	960,28	971,76	9.998,76	1.331,02	14.154,56	4.855,26	2.034,58	2.072,76	61.594,52	61.000,00
IRRF	53.929,41	39.336,69	36.732,30	40.802,92	41.452,55	35.534,52	33.411,99	38.501,17	42.080,40	151.248,68	-	91.188,79	604.219,42	535.000,00
Outras Receitas Tributárias	8.312,07	1.668,34	1.223,16	2.664,72	168,06	60,99	-	240,00	-	-	10.438,54	14.943,10	39.718,98	57.000,00
Receita Patrimonial	16.699,35	11.351,94	15.602,23	9.596,12	9.329,28	8.756,29	8.040,67	7.097,69	9.095,34	10.220,16	14.515,24	14.933,46	135.237,77	185.000,00
Receita Agropecuária	-	-	-	-	-	-	-	-	-	-	-	-	-	0,00
Receita Industrial	-	-	-	-	-	-	-	-	-	-	-	-	-	0,00
Receita de Serviços	-	-	-	-	-	-	-	-	-	-	-	-	-	0,00
Transferências Correntes	1.817.959,04	2.093.329,31	2.420.846,39	2.146.799,91	2.140.092,26	1.971.068,61	1.833.932,77	1.947.349,16	3.285.431,00	5.292.162,68	2.490.480,50	2.657.610,21	30.097.061,84	31.743.440,00
Cota-Parte do FPM	601.141,60	714.628,25	950.283,08	785.087,78	870.558,09	705.884,22	574.024,89	696.805,96	1.271.312,68	1.563.318,93	848.537,52	1.089.802,27	10.671.385,27	12.000.000,00
Cota-Parte do ICMS	276.893,19	224.564,83	282.542,12	208.938,79	179.001,29	233.046,68	183.648,25	190.676,85	375.655,97	533.934,30	425.854,82	225.646,79	3.340.103,88	3.700.000,00
Cota-Parte do IPVA	17.883,67	21.345,67	19.263,37	19.602,71	17.672,99	17.144,18	18.417,81	18.784,45	5.536,97	5.860,71	13.096,81	30.494,59	205.103,93	230.000,00
Cota-Parte do ITR	440,54	905,29	72,67	68,25	130,58	124,95	509,10	18.400,49	2.408,83	1.367,57	838,21	367,79	25.634,27	8.000,00
Transferências da LC 87/1996	174,83	174,83	174,83	174,83	174,83	174,83	174,83	174,83	174,83	174,83	167,30	167,30	2.082,90	2.200,00
Transferências da LC 61/1989	138,66	155,99	161,76	161,76	138,66	132,87	150,21	150,21	161,76	138,66	-	-	1.490,54	0,00
Transferências do FUNDEB	696.213,81	683.244,04	832.104,68	818.019,27	581.569,14	720.912,81	611.276,72	694.447,80	1.257.991,42	1.549.785,94	1.011.656,10	1.054.735,06	10.511.936,79	10.564.240,00
Outras Transferências Correntes	225.072,74	448.610,41	336.243,88	314.746,52	490.846,68	293.648,07	445.730,96	327.908,57	372.188,54	1.637.581,74	190.349,74	256.396,41	5.339.324,26	5.239.000,00
Outras Receitas Correntes	2.031,41	238.911,50	1.187,56	1.188,41	609,23	1.026,76	3.741,83	655,69	5.514,96	5.663,16	304,85	-	260.835,36	314.000,00
DEDUÇÕES (II)	179.334,44	192.294,90	250.499,55	202.806,78	153.263,19	191.301,50	155.384,96	184.998,48	331.050,18	415.704,67	257.792,99	200.444,10	2.714.875,74	3.668.440,00
Contrib. do Servidor para o Plano de Previdência	-	-	-	-	-	-	-	-	-	-	-	-	-	-
Compensação Financ. entre Regimes Previdência	-	-	-	-	-	-	-	-	-	-	-	-	-	-
Dedução de Receita para Formação do FUNDEB	179.334,44	192.294,90	250.499,55	202.806,78	153.263,19	191.301,50	155.384,96	184.998,48	331.050,18	415.704,67	257.792,99	200.444,10	2.714.875,74	3.668.440,00
RECEITA CORRENTE LÍQUIDA (III) = (I - II)	1.746.892,42	2.234.889,16	2.262.391,21	2.028.907,56	2.073.915,18	1.852.358,38	1.751.945,09	1.836.391,56	3.045.192,06	5.085.054,18	2.283.777,49	2.590.304,23	28.792.018,52	29.518.000,00

[Assinatura]
RATUNDO ALVES CARDOSO
CPF Nº 033.761.685-04

JOSÉ MAGNO DA SILVA
PREFEITO MUNICIPAL
CPF Nº 312.333.925-49

FONTE: Jaopati (SE) 28 de fevereiro de 2017



PREFEITURA MUN. DE JAPOATA
PRAÇA DA MATRIZ Nº: 467, Bairro CENTRO
CEP: 49.050-000
13115910000161

RELATÓRIO RESUMIDO DA EXECUÇÃO ORÇAMENTÁRIA
DEMONSTRATIVO DO RESULTADO NOMINAL
1º BIMESTRE DE 2017

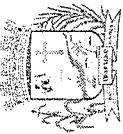
RRR - ANEXO VI (LRF, art 53, inciso III)

DÍVIDA FISCAL LÍQUIDA	SALDO	
	Em 31/Dez/2016 (a)	No Bimestre (c)
DÍVIDA CONSOLIDADA (I)	1.066.414,88	1.055.974,08
DEDUÇÕES (II)	1.697.762,13	3.807.554,20
Disponibilidade de Caixa bruta	1.785.944,93	3.724.710,51
Demais Haveres Financeiros	-88.182,80	82.843,69
(-) Restos a Pagar Processados (Exceto precatórios)	0,00	0,00
DÍVIDA CONSOLIDADA LÍQUIDA (III) = (I - II)	-631.347,25	-2.751.580,12
RECEITA DE PRIVATIZAÇÕES (IV)		
PASSIVOS RECONHECIDOS (V)	1.066.414,88	1.055.974,08
DÍVIDA FISCAL LÍQUIDA (VI) = (III + IV - V)	-1.697.762,13	-3.807.554,20

RESULTADO NOMINAL	PERÍODO DE REFERÊNCIA	
	No Bimestre (c-b)	Até o Bimestre (c-a)
VALOR	-2.153.433,59	-2.162.986,32

DISCRIMINAÇÃO DA META FISCAL	VALOR CORRENTE
META DE RESULTADO NOMINAL FIXADA NO ANEXO DE METAS FISCAIS DA LDO P/O EXERCÍCIO DE REFERÊNCIA	

DÍVIDA FISCAL LÍQUIDA PREVIDENCIÁRIA	REGIME PREVIDENCIÁRIO	
	Em 31/Dez/2016 (a)	No Bimestre (c)
DÍVIDA CONSOLIDADA PREVIDENCIÁRIA (VII)		
Passivo Atuarial		



PREFEITURA MUN. DE JAPOATA
PRAÇA DA MATRIZ Nº: 467, Bairro CENTRO
CEP: 49.050-000
13115910000161

RELATÓRIO RESUMIDO DA EXECUÇÃO ORÇAMENTÁRIA
DEMONSTRATIVO DO RESULTADO NOMINAL
1º BIMESTRE DE 2017

PREC - ANEXO VI (LRF, art 53, inciso III)

	SALDO		
	Em 31/Dez/2016 (a)	Em Bimestre anterior (b)	No Bimestre (c)

DÍVIDA FISCAL LÍQUIDA

Demais Dívidas

DEDUÇÕES (VIII)

Disponibilidade de Caixa Bruta

Investimentos

Demais Haveres Financeiros

(-) Restos a Pagar Processados

DÍVIDA CONSOLIDADA LÍQUIDA PREVIDENCIÁRIA (IX) = (VII - VIII)

PASSIVOS RECONHECIDOS (X)

31233392549 - JOSÉ MAGNO DA SILVA

32809055000133 - AUDIPLAC PLANEJAMENTO E

Raimundo Abreu Cardoso
Contador CRC 1658/SE
CPF: 083.781.683-04



PREFEITURA MUN. DE JAPOATA
PRAÇA DA MATRIZ Nº: 467, Bairro CENTRO
CEP: 49.050-000
13115910000161

RELATÓRIO RESUMIDO DA EXECUÇÃO ORÇAMENTÁRIA
RESULTADO PRIMÁRIO
1º BIMESTRE DE 2017

RF, art. 53, inciso III - Anexo VII

I - RECEITAS FISCAIS	PREVISÃO P/O EXERCÍCIO	RECEITAS REALIZADAS		SALDO
		No Bimestre	Até o Bimestre	
I.1 - Receitas Correntes	33.186.440,00	5.332.318,81	5.332.318,81	27.854.121,19
Receita Tributária	944.000,00	154.474,55	154.474,55	789.525,45
IPTU	1.000,00	46,43	46,43	953,57
ISS	290.000,00	33.750,35	33.750,35	256.249,65
ITBI	61.000,00	4.107,34	4.107,34	56.892,66
IRRF	535.000,00	91.188,79	91.188,79	443.811,21
Outras	57.000,00	25.381,64	25.381,64	31.618,36
Receita de Contribuição	0,00	0,00	0,00	0,00
Receita Patrimonial Líquida	0,00	0,00	0,00	0,00
Receita Patrimonial	185.000,00	29.448,70	29.448,70	155.551,30
(-) Aplicações Financeiras	185.000,00	29.448,70	29.448,70	155.551,30
Transferências Correntes	31.743.440,00	5.148.090,71	5.148.090,71	26.595.349,29
FPM	12.000.000,00	1.938.339,79	1.938.339,79	10.061.660,21
ICMS	3.700.000,00	651.501,61	651.501,61	3.048.498,39
Outras Transferências	16.043.440,00	2.558.249,31	2.558.249,31	13.485.190,69
Demais Receitas Correntes	314.000,00	304,85	304,85	313.695,15
Dívida Ativa	110.000,00	0,00	0,00	110.000,00
Diversas Receitas Correntes	204.000,00	304,85	304,85	203.695,15
I.2 - Receitas de Capital	265.000,00	0,00	0,00	265.000,00
Transferências de Capital	265.000,00	0,00	0,00	265.000,00
Convênios	0,00	0,00	0,00	0,00
Outras Transferência de Capital	0,00	0,00	0,00	0,00
(-) Receitas de Privatizações	0,00	0,00	0,00	0,00
Outras Receitas de Capital	0,00	0,00	0,00	0,00
TOTAL:	29.783.000,00	4.874.081,72	4.874.081,72	24.908.918,28



PREFEITURA MUN. DE JAPOATA
PRAÇA DA MATRIZ Nº: 467, Bairro CENTRO
CEP: 49.050-000
13115910000161

RELATÓRIO RESUMIDO DA EXECUÇÃO ORÇAMENTÁRIA
RESULTADO PRIMÁRIO
1º BIMESTRE DE 2017

RF, art 53, inciso III - Anexo VII

DESPESAS	DOTAÇÃO INICIAL	DESPESA LIQUIDADADA		SALDO
		No Bimestre	Até o Bimestre	
II.1 - Despesas Correntes	26.397.085,00	2.773.240,10	2.773.240,10	23.623.844,90
(-) Juros e Encargos da Dívida	17.000,00	0,00	0,00	17.000,00
II.2 - Despesas de Capital	3.168.000,00	0,00	0,00	3.168.000,00
(-) Amortização da Dívida	51.000,00	62.174,82	62.174,82	-11.174,82
(-) Concessão de Empréstimos				
(-) Aquisição de Título de Capital já Integralizado	149.915,00	0,00	0,00	149.915,00
II.3 - Reserva de Contingência	29.783.000,00	2.835.414,92	2.835.414,92	26.947.585,08
III - Resultado Primário (I - II)	0,00	2.038.666,80	2.038.666,80	-2.038.666,80
TOTAL:				

31233392549 - JOSÉ MAGNO DA SILVA

32809056000133 - AUDIPLAC PLANEJAMENTO E

Raimundo Alves Cardoso
Contador CRC 1658/SE
CPF: 083.761.686-04



PREFEITURA MUN. DE JAPOATA
PRAÇA DA MATRIZ Nº: 467, Bairro CENTRO
CEP: 49.050-000
13115910000161

RELATÓRIO RESUMIDO DA EXECUÇÃO ORÇAMENTÁRIA
DEMONSTRATIVO DAS RECEITAS E DESPESAS COM MANUTENÇÃO E DESENVOLVIMENTO DO ENSINO - MDE
ORÇAMENTO FISCAL E DA SEGURIDADE SOCIAL
1º BIMESTRE DE 2017

ORÇAMENTO - ANEXO X (LDB, art. 72)

RECEITAS DO ENSINO					
RECEITA RESULTANTE DE IMPOSTOS (caput do art. 212 da Constituição)	PREVISÃO INICIAL	PREVISÃO ATUALIZADA (A)	RECEITAS REALIZADAS		
			No Bimestre	Até o Bimestre (B)	% (C) = (B/A)X100
1- RECEITA DE IMPOSTOS	938.000,00	938.000,00	139.326,50	139.326,50	15,00
1.1- Receita Resultante do Imposto sobre a Propriedade Predial e Territorial Urbana - IPTU	52.000,00	52.000,00	46,43	46,43	1,00
1.1.1- IPTU	1.000,00	1.000,00	46,43	46,43	5,00
1.1.2- Multas, Juros de Mora e Outros Encargos do IPTU	1.000,00	1.000,00	0,00	0,00	0,00
1.1.3- Dívida Ativa do IPTU	50.000,00	50.000,00	0,00	0,00	0,00
1.1.4- Multas, Juros de Mora, Atualização Monetária e Outros Encargos da Dívida Ativa do IPTU	0,00	0,00	0,00	0,00	0,00
1.1.5- (-) Deduções da Receita do IPTU	0,00	0,00	0,00	0,00	0,00
1.2- Receita Resultante do Imposto sobre Transmissão Inter Vivos - ITBI	61.000,00	61.000,00	4.107,34	4.107,34	7,00
1.2.1- ITBI	61.000,00	61.000,00	4.107,34	4.107,34	7,00
1.2.2- Multas, Juros de Mora e Outros Encargos do ITBI	0,00	0,00	0,00	0,00	0,00
1.2.3- Dívida Ativa do ITBI	0,00	0,00	0,00	0,00	0,00
1.2.4- Multas, Juros de Mora, Atualização Monetária e Outros Encargos da Dívida Ativa do ITBI	0,00	0,00	0,00	0,00	0,00
1.2.5- (-) Deduções da Receita do ITBI	0,00	0,00	0,00	0,00	0,00
1.3- Receita Resultante do Imposto sobre Serviços de Qualquer Natureza - ISS	290.000,00	290.000,00	33.750,35	33.750,35	12,00
1.3.1- ISS	290.000,00	290.000,00	33.750,35	33.750,35	12,00
1.3.2- Multas, Juros de Mora e Outros Encargos do ISS	0,00	0,00	0,00	0,00	0,00
1.3.3- Dívida Ativa do ISS	0,00	0,00	0,00	0,00	0,00
1.3.4- Multas, Juros de Mora, Atualização Monetária e Outros Encargos da Dívida Ativa do ISS	0,00	0,00	0,00	0,00	0,00
1.3.5- (-) Deduções da Receita do ISS	0,00	0,00	0,00	0,00	0,00
1.4- Receita Resultante do Imposto de Renda Retido na Fonte - IRRF	535.000,00	535.000,00	101.422,38	101.422,38	19,00
1.4.1- IRRF	535.000,00	535.000,00	101.422,38	101.422,38	19,00
1.4.2- Multas, Juros de Mora e Outros Encargos do IRRF	0,00	0,00	0,00	0,00	0,00
1.4.3- Dívida Ativa do IRRF	0,00	0,00	0,00	0,00	0,00
1.4.4- Multas, Juros de Mora, Atualização Monetária e Outros Encargos da Dívida Ativa do IRRF	0,00	0,00	0,00	0,00	0,00
1.4.5- (-) Deduções da Receita do IRRF	0,00	0,00	0,00	0,00	0,00
1.5- Receita Resultante do Imposto Territorial Rural - ITR (CF, art. 153, §4º, inciso III)	0,00	0,00	0,00	0,00	0,00
1.5.1- ITR	0,00	0,00	0,00	0,00	0,00
1.5.2- Multas, Juros de Mora e Outros Encargos do ITR	0,00	0,00	0,00	0,00	0,00
1.5.3- Dívida Ativa do ITR	0,00	0,00	0,00	0,00	0,00
1.5.4- Multas, Juros de Mora, Atualização Monetária e Outros Encargos da Dívida Ativa do ITR	0,00	0,00	0,00	0,00	0,00
1.5.5- (-) Deduções da Receita do ITR	0,00	0,00	0,00	0,00	0,00
2- RECEITA DE TRANSFERÊNCIAS CONSTITUCIONAIS E LEGAIS	15.942.200,00	15.942.200,00	2.635.173,17	2.635.173,17	17,00
2.1- Cota-Parte FPM	12.000.000,00	12.000.000,00	1.938.339,79	1.938.339,79	17,00
2.1.1- Parcela referente à CF, art. 159, I, alínea b	12.000.000,00	12.000.000,00	1.938.339,79	1.938.339,79	17,00
2.1.2- Parcela referente à CF, art. 159, I, alínea d	0,00	0,00	0,00	0,00	0,00
2.2- Cota-Parte ICMS	3.700.000,00	3.700.000,00	651.501,61	651.501,61	18,00
2.3- ICMS-Desoneração - L.C. nº87/1996	2.200,00	2.200,00	334,60	334,60	16,00
2.4- Cota-Parte IPI-Exportação	2.000,00	2.000,00	199,77	199,77	10,00
2.5- Cota-Parte ITR	8.000,00	8.000,00	1.206,00	1.206,00	16,00
2.6- Cota-Parte IPVA	230.000,00	230.000,00	43.591,40	43.591,40	19,00
2.7- Cota-Parte IOF-Curo	0,00	0,00	0,00	0,00	0,00
3- TOTAL DA RECEITA DE IMPOSTOS (1 + 2)	16.880.200,00	16.880.200,00	2.774.499,67	2.774.499,67	17,00
RECEITAS ADICIONAIS PARA FINANCIAMENTO DO ENSINO					
RECEITAS ADICIONAIS PARA FINANCIAMENTO DO ENSINO	PREVISÃO INICIAL	PREVISÃO ATUALIZADA (A)	RECEITAS REALIZADAS		
			No Bimestre	Até o Bimestre (B)	% (C) = (B/A)X100
4- RECEITA DA APLICAÇÃO FINANCEIRA DE OUTROS RECURSOS DE IMPOSTOS	600.000,00	600.000,00	34.388,81	34.388,81	6,00
5- RECEITA DE TRANSFERÊNCIAS DO FNDE	500.000,00	500.000,00	34.388,81	34.388,81	7,00
5.1- Transferências do Salário-Educação	500.000,00	500.000,00	34.388,81	34.388,81	7,00
5.2- Outras Transferências do FNDE	100.000,00	100.000,00	0,00	0,00	0,00
5.3- Aplicação Financeira dos Recursos do FNDE	0,00	0,00	0,00	0,00	0,00
6- RECEITA DE TRANSFERÊNCIAS DE CONVÊNIOS	200.000,00	200.000,00	0,00	0,00	0,00
6.1- Transferências de Convênios	200.000,00	200.000,00	0,00	0,00	0,00
6.2- Aplicação Financeira dos Recursos de Convênios	0,00	0,00	0,00	0,00	0,00
7- RECEITA DE OPERAÇÕES DE CRÉDITO	0,00	0,00	0,00	0,00	0,00
8- OUTRAS RECEITAS PARA FINANCIAMENTO DO ENSINO	0,00	0,00	0,00	0,00	0,00



PREFEITURA MUN. DE JAPOATA
PRAÇA DA MATRIZ Nº: 467, Bairro CENTRO
CEP: 49.050-000
13115910000161

RELATÓRIO RESUMIDO DA EXECUÇÃO ORÇAMENTÁRIA
DEMONSTRATIVO DAS RECEITAS E DESPESAS COM MANUTENÇÃO E DESENVOLVIMENTO DO ENSINO - MDE
ORÇAMENTO FISCAL E DA SEGURIDADE SOCIAL
1º BIMESTRE DE 2017

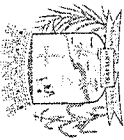
ANEXO X (LDB, art. 72)

RECEITAS DO FUNDEB	PREVISÃO INICIAL	PREVISÃO ATUALIZADA (A)	RECEITAS REALIZADAS		
			No Bimestre	Até o Bimestre (B)	% (C) = (B/A)X100
11- RECEITAS DESTINADAS AO FUNDEB	3.188.440,00	3.188.440,00	527.034,63	527.034,63	17,00
11.1- Cota-Parte FPM Destinada ao FUNDEB - (20% de 2.1.1)	2.400.000,00	2.400.000,00	387.667,96	387.667,96	16,00
11.2- Cota-Parte ICMS Destinada ao FUNDEB - (20% de 2.2)	740.000,00	740.000,00	130.300,32	130.300,32	18,00
11.3- ICMS-Desoneração Destinada ao FUNDEB - (20% de 2.3)	440,00	440,00	66,92	66,92	15,00
11.4- Cota-Parte IPI-Exportação Destinada ao FUNDEB - (20% de 2.4)	400,00	400,00	39,95	39,95	10,00
11.5- Cota-Parte ITR ou ITR Arrecadado Destinados ao FUNDEB - (20% de ((1.5 - 1.5.5) + 2.5))	1.600,00	1.600,00	241,20	241,20	15,00
11.6- Cota-Parte IPVA Destinada ao FUNDEB - (20% de 2.6)	46.000,00	46.000,00	8.718,28	8.718,28	19,00
12- RECEITAS RECEBIDAS DO FUNDEB	10.564.240,00	10.564.240,00	2.066.371,16	2.066.371,16	20,00
12.1- Transferências de Recursos do FUNDEB	10.564.240,00	10.564.240,00	2.066.371,16	2.066.371,16	20,00
12.2- Complementação da União ao FUNDEB	0,00	0,00	0,00	0,00	0,00
12.3- Receita de Aplicação Financeira dos Recursos do FUNDEB	185.000,00	185.000,00	10.065,64	10.065,64	6,00
13- RESULTADO LÍQUIDO DAS TRANSFERÊNCIAS DO FUNDEB (12.1 - 11)	7.375.800,00	7.375.800,00	1.539.336,53	1.539.336,53	3,00
SE RESULTADO LÍQUIDO DA TRANSFERÊNCIA (13) > 0] = ACRÉSCIMO RESULTANTE DAS TRANSFERÊNCIAS DO FUNDEB					
SE RESULTADO LÍQUIDO DA TRANSFERÊNCIA (13) < 0] = DECRÉSCIMO RESULTANTE DAS TRANSFERÊNCIAS DO FUNDEB					
DESPESAS DO FUNDEB	DOTAÇÃO INICIAL	DOTAÇÃO ATUALIZADA (D)	DESPESAS LIQUIDADAS		
			No Bimestre	Até o Bimestre (E)	% (F) = (E/D)X100
13- PAGAMENTO DOS PROFISSIONAIS DO MAGISTÉRIO	9.401.000,00	9.401.000,00	1.298.339,63	1.298.339,63	14,00
13.1- Com Educação Infantil	221.000,00	221.000,00	0,00	0,00	0,00
13.2- Com Ensino Fundamental	9.180.000,00	9.180.000,00	1.298.339,63	1.298.339,63	15,00
14- OUTRAS DESPESAS	4.458.000,00	4.557.500,00	433.258,22	433.258,22	10,00
14.1- Com Educação Infantil	611.000,00	611.000,00	416,86	416,86	1,00
14.2- Com Ensino Fundamental	3.847.000,00	3.946.500,00	432.841,36	432.841,36	11,00
15- TOTAL DAS DESPESAS DO FUNDEB (13 + 14)	13.859.000,00	13.958.500,00	1.731.597,85	1.731.597,85	13,00
DEDUÇÕES PARA FINS DE LIMITE DO FUNDEB PARA PAGAMENTO DOS PROFISSIONAIS DO MAGISTÉRIO					VALOR
16- RESTOS A PAGAR INSCRITOS NO EXERCÍCIO SEM DISPONIBILIDADE FINANCEIRA DE RECURSOS DO FUNDEB					0,00
17- DESPESAS CUSTEADAS COM O SUPERÁVIT FINANCEIRO, DO EXERCÍCIO ANTERIOR, DO FUNDEB					0,00
18- TOTAL DAS DEDUÇÕES CONSIDERADAS PARA FINS DE LIMITE DO FUNDEB (16 + 17)					0,00
19- MÍNIMO DE 60% DO FUNDEB NA REMUNERAÇÃO DO MAGISTÉRIO COM EDUCAÇÃO INFANTIL E ENSINO FUNDAMENTAL1 ((13 - 18) / (11) x 100)					246,00
CONTROLE DA UTILIZAÇÃO DE RECURSOS NO EXERCÍCIO SUBSEQÜENTE					VALOR
20 - RECURSOS RECEBIDOS DO FUNDEB EM 2016 QUE NÃO FORAM UTILIZADOS					0,00
21 - DESPESAS CUSTEADAS COM O SALDO DO ITEM 20 ATÉ O 1º TRIMESTRE DE 2017 2					0,00

31233392549 - JOSÉ MAGNO DA SILVA

32809055000133 - AUDIPLAC PLANEJAMENTO E

Raimundo Alves Cardoso
Raimundo Alves Cardoso
Contador CRC 1858/SE
CPF: 033.761.625-04



PREFEITURA MUN. DE JAPOATA
PRAÇA DA MATRIZ Nº: 467, Bairro CENTRO
CEP: 49.050-000
13115910000161

RELATÓRIO RESUMIDO DA EXECUÇÃO ORÇAMENTÁRIA
DEMONSTRATIVO DAS RECEITAS DE OPERAÇÕES DE CRÉDITO E DESPESAS DE CAPITAL
1º BIMESTRE DE 2017

RREO – ANEXO XI (LRF, art.53, § 1º, inciso I)

RECEITAS	PREVISÃO ATUALIZADA (a)	RECEITAS REALIZADAS		RECEITAS REALIZADAS (c) = (a - b)
		Até o Bimestre (b)		
RECEITAS DE OPERAÇÕES DE CRÉDITO (I)	0,00	0,00	0,00	0,00
DESPESAS	DOTAÇÃO ATUALIZADA (d)	DESPESAS EXECUTADAS		SALDO NÃO EXECUTADO (g) = (d - (e+f))
		Até o Bimestre	INSCRITAS EM RESTOS A PAGAR NÃO PROCESSADOS (f)	
		LIQUIDADAS (e)		
DESPESAS DE CAPITAL	3.997.550,00	62.174,82	270.683,82	3.664.691,36
(-) Incentivos Fiscais a Contribuinte				
(-) Incentivos Fiscais a Contribuinte por Instituições Financeiras				
DESPESA DE CAPITAL LIQUIDA (II)	3.997.550,00	62.174,82	270.683,82	3.664.691,36
RESULTADO PARA APURAÇÃO DA REGRA DE OURO (III) = (I - II)	-3.997.550,00		-332.858,64	-3.664.691,36

31233392549 - JOSÉ MAGNO DA SILVA

32809055000133 - AUDIPLAC PLANEJAMENTO E
Raimundo Alves Cardoso
Contador CRC 1658/SE
CPF: 083.761.685-04



PREFEITURA MUN. DE JAPOATA
PRAÇA DA MATRIZ Nº: 467, Bairro CENTRO
CEP: 49.050-000
13115910000161

RELATÓRIO RESUMIDO DA EXECUÇÃO ORÇAMENTÁRIA
DEMONSTRATIVO DA RECEITA DE ALIENAÇÃO DE ATIVOS E APLICAÇÃO DOS RECURSOS
1º BIMESTRE DE 2017

RRFO – ANEXO XIV (LRF, art. 53, § 1º, inciso III)

RECEITAS	PREVISÃO ATUALIZADA (a)	RECEITAS REALIZADAS		RECEITAS REALIZADAS (c) = (a - b)
		Até o Bimestre (b)		
RECEITAS DE CAPITAL - ALIENAÇÃO DE ATIVOS (I)	0,00	0,00	0,00	0,00
Alienação de Bens Móveis	0,00	0,00	0,00	0,00
Alienação de Bens Imóveis	0,00	0,00	0,00	0,00
DESPESAS	DOTAÇÃO ATUALIZADA (d)	DESPESAS EXECUTADAS		SALDO NÃO EXECUTADO (g) = (d - (e+f))
		LÍQUIDAS (e)	Até o Bimestre INSCRITAS EM RESTOS A PAGAR NÃO PROCESSADOS (f)	
APLICAÇÃO DOS RECURSOS DA ALIENAÇÃO DE ATIVOS (II)	6.077.550,00	62.174,82	1.375.683,82	4.639.691,36
Despesas de Capital	3.997.550,00	62.174,82	270.683,82	3.664.691,36
Investimentos	3.795.550,00	0,00	132.858,64	3.662.691,36
Inversões Financeiras	1.000,00	0,00	0,00	1.000,00
Amortização da Dívida	201.000,00	62.174,82	137.825,18	1.000,00
Despesas Correntes dos Regimes de Previdência	2.080.000,00	0,00	1.105.000,00	975.000,00
Regime Geral da Previdência Social	2.080.000,00	0,00	1.105.000,00	975.000,00
Regime Próprio dos Servidores Públicos				

SALDO FINANCEIRO A APLICAR	2016 (h)	2017 (i) = (lb - ((le + If))	SALDO ATUAL (j) = (IIIh + IIIi)

VALOR (III) 0,00 -1.437.858,64 -1.437.858,64

3280905000133 - AUDIPLAC PLANEJAMENTO E
Raimundo Alves Cardoso
Contador CRC 1658/SE
CPF: 083.761.685-04

31233392549 - JOSÉ MAGNO DA SILVA



PREFEITURA MUN. DE JAPOATA
PRAÇA DA MATRIZ Nº: 467, Bairro CENTRO
CEP: 49.050-000
13115910000161

RELATÓRIO RESUMIDO DA EXECUÇÃO ORÇAMENTÁRIA
DEMONSTRATIVO SIMPLIFICADO DO RELATÓRIO RESUMIDO DA EXECUÇÃO ORÇAMENTÁRIA
ORÇAMENTO FISCAL E DA SEGURIDADE SOCIAL
1º BIMESTRE DE 2017

RRRO - Anexo XVIII (LRF, Art. 48)

BALANÇO ORÇAMENTÁRIO	No Bimestre	Até o Bimestre	
RECEITAS			
Previsão Inicial	29.783.000,00	29.783.000,00	
Previsão Atualizada	0,00	0,00	
Receitas Realizadas	4.874.081,72	4.874.081,72	
Déficit Orçamentário	0,00	0,00	
Saldos de Exercícios Anteriores (Utilizados para Créditos Adicionais)	0,00	0,00	
DESPESAS			
Dotação Inicial	29.783.000,00	29.783.000,00	
Créditos Adicionais	0,00	0,00	
Dotação Atualizada	29.783.000,00	29.783.000,00	
Despesas Empenhadas	15.692.412,36	15.692.412,36	
Despesas Liquidadas	2.835.414,92	2.835.414,92	
Superávit Orçamentário	2.038.666,80	2.038.666,80	
DESPESAS POR FUNÇÃO/SUBFUNÇÃO	No Bimestre	Até o Bimestre	
Despesas Empenhadas	15.692.412,36	15.692.412,36	
Despesas Liquidadas	2.835.414,92	2.835.414,92	
RECEITA CORRENTE LÍQUIDA - RCL		Até o Bimestre	
Receita Corrente Líquida		4.874.081,72	
RECEITAS E DESPESAS DOS REGIMES DE PREVIDÊNCIA	No Bimestre	Até o Bimestre	
Regime Geral de Previdência Social			
Receitas Previdenciárias Realizadas(I)	0,00	0,00	
Despesas Previdenciárias Liquidadas(II)	0,00	0,00	
Resultado Previdenciário (III) = (I - II)	0,00	0,00	
Regime Próprio de Previdência dos Servidores			
Receitas Previdenciárias Realizadas(IV)	0,00	0,00	
Despesas Previdenciárias Liquidadas(V)	0,00	0,00	
Resultado Previdenciário (VI) = (IV - V)	0,00	0,00	
RESULTADOS NOMINAL E PRIMÁRIO	Meta Fixada no Anexo de Metas Fiscais da LDO	Resultado Apurado até o Bimestre	% em Relação à Meta
Resultado Nominal	1,00	-2.035.716,22	-203.571.622,00
Resultado Primário	1,00	2.602.579,84	260.257.984,00



PREFEITURA MUN. DE JAPOATA
PRAÇA DA MATRIZ Nº: 467, Bairro CENTRO
CEP: 49.050-000
13115910000161

RELATÓRIO RESUMIDO DA EXECUÇÃO ORÇAMENTÁRIA
DEMONSTRATIVO SIMPLIFICADO DO RELATÓRIO RESUMIDO DA EXECUÇÃO ORÇAMENTÁRIA
ORÇAMENTO FISCAL E DA SEGURIDADE SOCIAL
1º BIMESTRE DE 2017

RRR - Anexo XVIII (LRF, Art. 48)

RESTOS A PAGAR A PAGAR POR PODER E MINISTÉRIO PÚBLICO	Inscrição	Cancelamento até o Bimestre	Pagamento até o Bimestre	Saldo a Pagar	
RESTOS A PAGAR PROCESSADOS					
Poder Executivo		0,00	0,00	0,00	
Poder Legislativo		0,00	0,00	0,00	
Poder Judiciário		0,00	0,00	0,00	
Ministério Público					
RESTOS A PAGAR NÃO-PROCESSADOS					
Poder Executivo		0,00	0,00	0,00	
Poder Legislativo		0,00	0,00	0,00	
Poder Judiciário		0,00	0,00	0,00	
Ministério Público					
TOTAL		0,00	0,00	0,00	
		Limite Constitucional Anual			
DESPESAS COM MANUTENÇÃO E DESENVOLVIMENTO DO ENSINO	Valor Apurado até o Bimestre	% Mínimo a Aplicar no Exercício	% Aplicado Até o Bimestre		
Mínimo Anual de <18% / 25%> das Receitas de Impostos na Manutenção e Desenvolvimento do Ensino	139.326,50	25,00	14,86		
Mínimo Anual de 60% do FUNDEB na Remuneração do Magistério com Ensino Fundamental e Médio	1.298.339,63	60,00	779.003,78		
Mínimo Anual de 60% do FUNDEB na Remuneração do Magistério com Educação Infantil e Ensino Fundamental	433.258,22	60,00	259.954,94		
Complementação da União ao FUNDEB	0,00	60,00	0,00		
RECEITAS DE OPERAÇÕES DE CRÉDITO E DESPESAS DE CAPITAL		Valor Apurado até o Bimestre	Saldo não realizado		
Receita de Operação de Crédito		0,00	0,00		
Despesa de Capital Líquida		62.174,82	3.664.691,36		
PROJEÇÃO ATUARIAL DOS REGIMES DE PREVIDÊNCIA		Exercício	10º Exercício	20º Exercício	35º Exercício
Regime Geral de Previdência Social					
Receitas Previdenciárias (I)					
Despesas Previdenciárias (II)					
Resultado Previdenciário (III) = (I - II)					
Regime Próprio de Previdência dos Servidores					
Receitas Previdenciárias (IV)					
Despesas Previdenciárias (V)					
Resultado Previdenciário (VI) = (IV - V)					
RECEITA DA ALIENAÇÃO DE ATIVOS E APLICAÇÃO DOS RECURSOS		Valor Apurado até o Bimestre	Saldo a Realizar		
Receita de Capital Resultante da Alienação de Ativos		0,00	0,00		
Aplicação dos Recursos da Alienação de Ativos		62.174,82	4.639.691,36		



PREFEITURA MUN. DE JAPOATA
PRAÇA DA MATRIZ Nº: 467, Bairro CENTRO
CEP: 49.050-000
13115910000161

RELATÓRIO RESUMIDO DA EXECUÇÃO ORÇAMENTÁRIA
DEMONSTRATIVO SIMPLIFICADO DO RELATÓRIO RESUMIDO DA EXECUÇÃO ORÇAMENTÁRIA
ORÇAMENTO FISCAL E DA SEGURIDADE SOCIAL
1º BIMESTRE DE 2017

PRECATORIO - Anexo XVIII (LRF, Art. 48)

DESPESAS COM AÇÕES E SERVIÇOS PÚBLICOS DE SAÚDE	Valor Apurado até o Bimestre	Limite Constitucional Anual	
		% Mínimo a Aplicar no Exercício	% Aplicado Até o Bimestre
Despesas Próprias com Ações e Serviços Públicos de Saúde	139.326,50	15,00	1,36
DESPESAS DE CARÁTER CONTINUADO DERIVADAS DE PPP	Valor Apurado no Exercício Corrente		
Total das Despesas / RCL (%)			

31233392549 - JOSÉ MAGNO DA SILVA

32809055000133 - AUDIPLAC PLANEJAMENTO E

Raimundo Alves Cardoso
Contador CRC 185870
CPF: 022.781.000-00