

MUNICÍPIO DE JAPOATÁ - SE
RELATÓRIO RESUMIDO DA EXECUÇÃO ORÇAMENTÁRIA
BALANÇO ORÇAMENTÁRIO
ORÇAMENTOS FISCAL E DA SEGURIDADE SOCIAL
<PERÍODO DE REFERÊNCIA - NOVEMBRO À DEZEMBRO DE 2013>

RECEITAS	PREVISÃO INICIAL	PREVISÃO ATUALIZADA	RECEITAS REALIZADAS		%	SALDO A REALIZAR
			No Bimestre	Até o Bimestre		
			%	%		
RECEITAS (EXCETO INTRA-ORÇAMENTÁRIA) (1)	23.000.000,00	23.000.000,00	4.197.195,32	21.338.056,69	92,77	1.661.943,31
RECEITAS CORRENTES	22.188.580,00	22.188.580,00	4.197.195,32	21.337.995,67	96,17	850.584,33
RECEITA TRIBUTÁRIA	451.000,00	451.000,00	197.682,05	729.468,72	161,74	-278.468,72
Impostos	387.000,00	387.000,00	190.857,73	658.712,25	170,21	-271.712,25
Taxas	44.000,00	44.000,00	6.824,32	70.756,47	160,81	-26.756,47
Contribuição de Melhoria	20.000,00	20.000,00	0,00	0,00	0,00	20.000,00
RECEITA DE CONTRIBUIÇÕES	0,00	0,00	0,00	0,00	0,00	0,00
Contribuições Sociais	0,00	0,00	0,00	0,00	0,00	0,00
Contribuições de Intervenção no Domínio Econômico	0,00	0,00	0,00	0,00	0,00	0,00
Contribuição de Iluminação Pública	0,00	0,00	0,00	0,00	0,00	0,00
RECEITA PATRIMONIAL	40.200,00	40.200,00	18.792,58	105.481,73	262,39	-65.281,73
Recetas Imobiliárias	0,00	0,00	0,00	0,00	0,00	0,00
Recetas de Valores Mobiliários	40.200,00	40.200,00	18.792,58	105.481,73	262,39	-65.281,73
Receita de Concessões e Permissões	0,00	0,00	0,00	0,00	0,00	0,00
Compensações Financeiras	0,00	0,00	0,00	0,00	0,00	0,00
Decorrente do Direito de Exploração de Bens Públicos	0,00	0,00	0,00	0,00	0,00	0,00
Receita da Cessão de Direitos	0,00	0,00	0,00	0,00	0,00	0,00
Outras Recetas Patrimoniais	0,00	0,00	0,00	0,00	0,00	0,00
RECEITA AGROPECUÁRIA	0,00	0,00	0,00	0,00	0,00	0,00
Receita de Produção Vegetal	0,00	0,00	0,00	0,00	0,00	0,00
Receita de produção Animal e Derivados	0,00	0,00	0,00	0,00	0,00	0,00
Outras Recetas Agropecuárias	0,00	0,00	0,00	0,00	0,00	0,00
RECEITA INDUSTRIAL	0,00	0,00	0,00	0,00	0,00	0,00
Receita da Indústria e Transformação	0,00	0,00	0,00	0,00	0,00	0,00
Receita da Indústria e Construção	0,00	0,00	0,00	0,00	0,00	0,00
Receita da Indústria Extrativa Mineral	0,00	0,00	0,00	0,00	0,00	0,00
Outras Recetas Industriais	0,00	0,00	0,00	0,00	0,00	0,00
RECEITA DE SERVIÇOS	10.300,00	10.300,00	0,00	0,00	0,00	10.300,00
TRANSFERÊNCIAS CORRENTES	21.578.080,00	21.578.080,00	3.967.189,37	20.423.310,79	94,65	1.154.769,21
Transferências Intergovernamentais	21.488.080,00	21.488.080,00	3.967.189,37	20.423.310,79	95,04	1.064.769,21
Transferências de Instituições Privadas	0,00	0,00	0,00	0,00	0,00	0,00
Transferências do Exterior	0,00	0,00	0,00	0,00	0,00	0,00
Transferências de pessoas	0,00	0,00	0,00	0,00	0,00	0,00
Transferências de Convênios	90.000,00	90.000,00	0,00	0,00	0,00	90.000,00
Transferências para o Combate à Fome	0,00	0,00	0,00	0,00	0,00	0,00
OUTRAS RECEITAS CORRENTES	109.000,00	109.000,00	13.531,32	79.734,43	73,15	29.265,57
Multas e Juros de Mora	4.000,00	4.000,00	464,54	11.875,86	14,66	69.124,14
Indenizações e Resituições	81.000,00	81.000,00	0,00	0,00	0,00	4.000,00
Receita da Dívida Ativa	4.000,00	4.000,00	0,00	0,00	0,00	0,00
Decorrente de Aportes para Amortização de Déficit Atuarial do RPPS	0,00	0,00	13.066,78	67.858,57	339,29	-47.858,57
Recetas Diversas	20.000,00	20.000,00	0,00	61,02	0,01	811.358,98
RECEITAS DE CAPITAL	811.420,00	811.420,00	0,00	0,00	0,00	0,00
OPERAÇÕES DE CRÉDITO	0,00	0,00	0,00	0,00	0,00	0,00
Operações de Crédito Internas	0,00	0,00	0,00	0,00	0,00	0,00
Operações de Crédito Externas	0,00	0,00	0,00	0,00	0,00	0,00

RECEITAS	PREVISÃO INICIAL	PREVISÃO ATUALIZADA	RECEITAS REALIZADAS				SALDO A REALIZAR
			No Bimestre		Até o Bimestre		
				%		%	
RECEITAS (EXCETO INTRA-ORÇAMENTÁRIA) (I) (CONTINUAÇÃO...)							
ALIENAÇÃO DE BENS	2.000,00	2.000,00	0,00	0,00	0,00	0,00	2.000,00
Alienação de Bens Móveis	2.000,00	2.000,00	0,00	0,00	0,00	0,00	2.000,00
Alienação de Bens Imóveis	0,00	0,00	0,00	0,00	0,00	0,00	0,00
AMORTIZAÇÃO DE EMPRESTIMOS	0,00	0,00	0,00	0,00	0,00	0,00	0,00
TRANSFERÊNCIAS DE CAPITAL	804.420,00	804.420,00	0,00	0,00	0,00	0,00	804.420,00
Transferências Intergovernamentais	0,00	0,00	0,00	0,00	0,00	0,00	0,00
Transferências de Instituições Privadas	0,00	0,00	0,00	0,00	0,00	0,00	0,00
Transferências do Exterior	0,00	0,00	0,00	0,00	0,00	0,00	0,00
Transferências de Pessoas	0,00	0,00	0,00	0,00	0,00	0,00	0,00
Transferências de Outras Instituições Públicas	0,00	0,00	0,00	0,00	0,00	0,00	0,00
Transferências de Convênios	0,00	0,00	0,00	0,00	0,00	0,00	0,00
Transferências para o Combate à Fome	804.420,00	804.420,00	0,00	0,00	0,00	0,00	804.420,00
OUTRAS RECEITAS DE CAPITAL	5.000,00	5.000,00	0,00	0,00	61,02	1,22	4.938,98
Integralização do Capital Social	0,00	0,00	0,00	0,00	0,00	0,00	0,00
Div. Ativa Prov. da Amortização de Emp. e Financ.	0,00	0,00	0,00	0,00	0,00	0,00	0,00
Restituições	5.000,00	5.000,00	0,00	0,00	61,02	1,22	4.938,98
Recargas de Capital Diversas	0,00	0,00	0,00	0,00	0,00	0,00	0,00
RECEITAS (INTRA-ORÇAMENTÁRIAS) (II)							
SUBTOTAL DAS RECEITAS (III) = (I + II)	23.000.000,00	23.000.000,00	4.197.195,32	18,25	21.338.056,69	92,77	1.661.943,31
OPERAÇÕES DE CRÉDITO/ FINANCIAMENTO (IV)							
Operações de Crédito Internas	0,00	0,00	0,00	0,00	0,00	0,00	0,00
Para Refinanciamento da Dívida Mobiliária	0,00	0,00	0,00	0,00	0,00	0,00	0,00
Para Refinanciamento da Dívida Contratual	0,00	0,00	0,00	0,00	0,00	0,00	0,00
Operações de Crédito Externas	0,00	0,00	0,00	0,00	0,00	0,00	0,00
Para Refinanciamento da Dívida Mobiliária	0,00	0,00	0,00	0,00	0,00	0,00	0,00
Para Refinanciamento da Dívida Contratual	0,00	0,00	0,00	0,00	0,00	0,00	0,00
SUBTOTAL COM REFINANCIAMENTO (V) = (III + IV)	23.000.000,00	23.000.000,00	4.197.195,32	18,25	21.338.056,69	92,77	1.661.943,31
DÉFICIT (VI)	--	--	--	--	--	--	--
TOTAL (VII) = (V + VI)	23.000.000,00	23.000.000,00	4.197.195,32	18,25	21.338.056,69	92,77	1.661.943,31
SALDOS DE EXERCÍCIOS ANTERIORES							
Superávit Financeiro	--	0,00	--	--	0,00	--	--
Reabertura de Créditos Adicionais	--	0,00	--	--	0,00	--	--

DESPESAS	DOTAÇÃO		CRÉDITOS ADICIONAIS	DOTAÇÃO ATUALIZADA		DESPESAS EMPENHADAS		DESPESAS LIQUIDADAS		SALDO A LIQUIDAR
	INICIAL			No Bimestre	Até o Bimestre	No Bimestre	Até o Bimestre	%		
DESPESAS (EXCETO INTRA-ORÇAMENTÁRIAS) (VIII)	23.000.000,00	0,00	0,00	23.000.000,00	351.391,14	21.056.371,96	19.876.533,00	86,42	1.179.838,96	
DESPESAS CORRENTES	20.263.809,20	-195.239,13	-195.239,13	20.068.570,07	814.653,98	20.376.075,28	19.626.401,31	97,80	749.673,97	
PESSOAL E ENCARGOS SOCIAIS	12.475.313,00	14.449,64	14.449,64	12.489.762,64	478.040,50	13.352.232,27	13.352.232,27	106,91	-0,00	
JUROS E ENCARGOS DA DÍVIDA	4.500,00	0,00	0,00	4.500,00	0,00	0,00	0,00	0,00	0,00	
OUTRAS DESPESAS CORRENTES	7.783.996,20	-209.688,77	-209.688,77	7.574.307,43	449.724,82	7.023.843,01	6.274.169,04	82,83	749.673,97	
DESPESAS DE CAPITAL	2.514.300,00	195.239,13	195.239,13	2.709.539,13	257.625,89	680.296,68	250.131,69	9,23	430.164,99	
INVESTIMENTOS	2.316.300,00	195.239,13	195.239,13	2.511.539,13	257.625,89	680.296,68	250.131,69	9,96	430.164,99	
INVERSÕES FINANCEIRAS	88.000,00	0,00	0,00	88.000,00	0,00	0,00	0,00	0,00	0,00	
AMORTIZAÇÃO DA DÍVIDA	110.000,00	0,00	0,00	110.000,00	0,00	0,00	0,00	0,00	0,00	
RESERVA DE CONTINGÊNCIA	221.890,80	0,00	0,00	221.890,80	0,00	0,00	0,00	0,00	0,00	
RESERVA DO RPS	0,00	0,00	0,00	0,00	0,00	0,00	0,00	0,00	0,00	
DESPESAS (INTRA-ORÇAMENTÁRIAS) (IX)	0,00	0,00	0,00	0,00	0,00	0,00	0,00	0,00	0,00	
SUBTOTAL DAS DESPESAS (X) = (VIII + IX)	23.000.000,00	0,00	0,00	23.000.000,00	351.391,14	21.056.371,96	19.876.533,00	86,42	1.179.838,96	
AMORTIZAÇÃO DA DÍVIDA/REFINANCIAMENTO (XI)	0,00	0,00	0,00	0,00	0,00	0,00	0,00	0,00	0,00	
Amortização da Dívida Interna	0,00	0,00	0,00	0,00	0,00	0,00	0,00	0,00	0,00	
Dívida Mobiliária	0,00	0,00	0,00	0,00	0,00	0,00	0,00	0,00	0,00	
Outras Dívidas	0,00	0,00	0,00	0,00	0,00	0,00	0,00	0,00	0,00	
Amortização da Dívida Externa	0,00	0,00	0,00	0,00	0,00	0,00	0,00	0,00	0,00	
Dívida Mobiliária	0,00	0,00	0,00	0,00	0,00	0,00	0,00	0,00	0,00	
Outras Dívidas	0,00	0,00	0,00	0,00	0,00	0,00	0,00	0,00	0,00	
SUBTOTAL COM REFINANCIAMENTO (XII) = (X + XI)	23.000.000,00	0,00	0,00	23.000.000,00	351.391,14	21.056.371,96	19.876.533,00	86,42	1.179.838,96	
SUPERAVIT (XIII)	0,00	0,00	0,00	0,00	0,00	0,00	0,00	0,00	0,00	
TOTAL (XIV) = (XII + XIII)	23.000.000,00	0,00	0,00	23.000.000,00	351.391,14	21.056.371,96	19.876.533,00	86,42	1.179.838,96	

Prefeito(a): GIMARCOS EVANGELISTA DE ALCANTARA

Contador(a): WENDELL DA SILVA AMORIM MELO

Controlador Interno: PAULO GONÇALVES LIMA NETO

CPF: 077.028.175-34

CPF: 003.713.795-63

CPF: 003.713.795-63

CRC: SE-6186

MUNICÍPIO DE JAPOTÁ - SE
 RELATÓRIO RESUMIDO DA EXECUÇÃO ORÇAMENTÁRIA
 DEMONSTRATIVO DA EXECUÇÃO DAS DESPESAS POR FUNÇÃO/SUBFUNÇÃO
 ORÇAMENTOS FISCAL E DA SEGURIDADE SOCIAL
 <PERÍODO DE REFERÊNCIA - NOVEMBRO A DEZEMBRO DE 2013>

RREO - Anexo II (LRF - Art. 52, inciso II, alínea "c")

FUNÇÃO/SUBFUNÇÃO	DOTAÇÃO INICIAL	DOTAÇÃO ATUALIZADA	DESPESAS EMPENHADAS		DESPESAS LIQUIDADAS		%	%	SALDO A LIQUIDAR
			No Bimestre	Até o Bimestre	No Bimestre	Até o Bimestre			
DESPESAS (EXCETO INTRA-ORÇAMENTÁRIAS) (I)									
LEGISLATIVA	1.100.000,00	1.100.000,00	0,00	0,00	0,00	0,00	0,00	0,00	0,00
JUDICIÁRIA	273.413,00	236.213,00	-35.216,99	229.503,45	35.599,33	227.170,45	96,17	2.333,00	2.333,00
ESSENCIAL À JUSTIÇA	0,00	0,00	0,00	0,00	0,00	0,00	0,00	0,00	0,00
ADMINISTRAÇÃO	2.099.900,00	1.898.623,39	-210.975,91	1.892.456,52	382.746,98	1.838.341,52	96,82	54.115,00	54.115,00
DEFESA NACIONAL	0,00	0,00	0,00	0,00	0,00	0,00	0,00	0,00	0,00
SEGURANÇA PÚBLICA	0,00	0,00	0,00	0,00	0,00	0,00	0,00	0,00	0,00
RELAÇÕES EXTERIORES	0,00	0,00	0,00	0,00	0,00	0,00	0,00	0,00	0,00
ASSISTÊNCIA SOCIAL	2.024.800,00	1.209.800,00	43.251,59	1.116.480,16	315.030,55	1.101.167,66	91,02	15.312,50	15.312,50
PREVIDÊNCIA SOCIAL	4.445.900,00	4.515.900,00	64.189,48	4.493.632,94	863.062,75	4.268.591,01	94,52	225.041,93	225.041,93
SAÚDE	74.500,00	72.200,00	0,00	11.220,00	0,00	11.220,00	15,54	0,00	0,00
TRABALHO	9.549.500,00	9.611.321,20	-270.300,85	9.118.345,23	1.277.528,64	8.831.415,37	44,43	286.929,86	286.929,86
EDUCAÇÃO	408.700,00	916.632,00	494.892,00	868.250,00	379.597,00	747.050,00	3,76	121.200,00	121.200,00
CULTURA	0,00	0,00	0,00	0,00	0,00	0,00	0,00	0,00	0,00
DIREITOS DA CIDADANIA	1.877.900,00	1.901.879,41	-98.062,80	2.015.086,31	348.307,91	1.980.286,31	104,12	34.800,00	34.800,00
URBANISMO	99.500,00	99.500,00	0,00	0,00	0,00	0,00	0,00	0,00	0,00
HABITAÇÃO	75.000,00	75.000,00	0,00	0,00	0,00	0,00	0,00	0,00	0,00
SANEAMENTO	135.500,00	523.500,00	385.589,17	1.055.912,50	211.989,29	624.805,83	3,14	0,00	0,00
GESTÃO AMBIENTAL	0,00	0,00	0,00	0,00	0,00	0,00	0,00	0,00	0,00
CIÊNCIA E TECNOLOGIA	243.000,00	247.544,00	-21.974,55	213.734,85	41.505,86	204.734,85	82,71	9.000,00	9.000,00
AGRICULTURA	0,00	0,00	0,00	0,00	0,00	0,00	0,00	0,00	0,00
ORGANIZAÇÃO AGRÁRIA	0,00	0,00	0,00	0,00	0,00	0,00	0,00	0,00	0,00
INDÚSTRIA	18.000,00	18.000,00	0,00	0,00	0,00	0,00	0,00	0,00	0,00
COMÉRCIO E SERVIÇOS	0,00	0,00	0,00	0,00	0,00	0,00	0,00	0,00	0,00
COMUNICAÇÕES	177.996,20	177.496,20	0,00	41.750,00	0,00	41.750,00	23,52	0,00	0,00
ENERGIA	106.500,00	106.500,00	0,00	0,00	0,00	0,00	0,00	0,00	0,00
TRANSPORTE	68.000,00	68.000,00	0,00	0,00	0,00	0,00	0,00	0,00	0,00
DESPORTO E LAZER	0,00	0,00	0,00	0,00	0,00	0,00	0,00	0,00	0,00
ENCARGOS ESPECIAIS	221.890,80	221.890,80	0,00	0,00	0,00	0,00	0,00	0,00	0,00
RESERVA DE CONTINGÊNCIA	0,00	0,00	0,00	0,00	0,00	0,00	0,00	0,00	0,00
RESERVA DO RPPS	0,00	0,00	0,00	0,00	0,00	0,00	0,00	0,00	0,00
DESPESAS (INTRA-ORÇAMENTÁRIAS) (II)									
TOTAL (III) = (I + II)	23.000.000,00	23.000.000,00	351.391,14	21.056.371,96	3.855.368,31	19.876.533,00	100,00	1.179.838,96	1.179.838,96

Prefeito(a): GIMARCOS EVANGELISTA DE ALCANTARA CPF: 077.028.175-34
 Contador(a): WENDELL DA SILVA AMORIM MELO CPF: SE-6186
 Controle Interno: PAULO GONCALVES LIMA NETO CPF: 003.713.795-63

MUNICÍPIO DE JAPOATÁ - SE
RELATÓRIO RESUMIDO DA EXECUÇÃO ORÇAMENTÁRIA
DEMONSTRATIVO DA RECEITA CORRENTE LÍQUIDA
ORÇAMENTOS FISCAL E DA SEGURIDADE SOCIAL
<PERÍODO DE REFERÊNCIA - DEZEMBRO/2013>

RREO - Anexo III (LRF, Art. 53, inciso I)

ESPECIFICAÇÃO	EVOLUÇÃO DA RECEITA REALIZADA NOS ÚLTIMOS 12 MESES												TOTAL (ÚLTIMOS 12 MESES)	PREVISÃO ATUALIZADA 2013
	JAN / 13	FEV / 13	MAR / 13	ABR / 13	MAI / 13	JUN / 13	JUL / 13	AGO / 13	SET / 13	OUT / 13	NOV / 13	DEZ / 13		
RECEITAS CORRENTES (I)	1.973.924,36	2.333.817,04	1.699.074,62	1.868.491,15	2.266.126,69	1.918.920,39	1.700.322,11	1.775.263,77	1.819.286,86	1.847.610,39	1.984.932,90	2.647.352,89	23.635.123,17	24.701.500,00
Receita Tributária	48.763,55	28.542,49	41.482,00	72.568,24	80.692,08	38.284,48	77.175,35	40.973,79	40.180,98	63.132,71	89.835,51	127.946,54	729.468,72	451.000,00
IPTU	0,00	0,00	9,07	0,00	0,00	0,00	10,84	0,00	191,97	0,00	3.534,74	2.421,16	6.167,78	21.000,00
ISS	12.555,63	11.101,31	12.116,13	17.234,74	13.485,25	12.144,08	14.118,73	15.351,77	14.097,96	31.443,19	12.346,62	54.539,89	220.735,30	150.000,00
ITBI	0,00	0,00	0,00	0,00	32.608,80	0,00	0,00	0,00	0,00	0,00	3.792,67	3.352,35	39.753,82	56.000,00
IRRF	24.286,75	10.473,09	16.619,08	45.142,30	22.619,02	22.249,01	61.119,61	23.768,52	24.454,15	30.453,52	47.568,98	63.301,32	392.055,35	161.000,00
Outras Receitas Tributárias	11.921,17	6.969,09	12.737,72	10.181,20	11.979,01	3.891,39	1.926,17	1.663,50	1.436,90	1.236,00	2.592,50	4.231,82	70.756,47	64.000,00
Receita de Contribuições	0,00	0,00	0,00	0,00	0,00	0,00	0,00	0,00	0,00	0,00	0,00	0,00	0,00	0,00
Receita Patrimonial	8.709,79	8.736,96	19.074,29	7.101,66	5.801,41	5.836,63	7.106,83	7.054,99	7.846,14	9.420,45	9.124,60	9.867,98	105.481,73	40.200,00
Receita Agropecuária	0,00	0,00	0,00	0,00	0,00	0,00	0,00	0,00	0,00	0,00	0,00	0,00	0,00	0,00
Receita Industrial	0,00	0,00	0,00	0,00	0,00	0,00	0,00	0,00	0,00	0,00	0,00	0,00	0,00	0,00
Receita de Serviços	0,00	0,00	0,00	0,00	0,00	0,00	0,00	0,00	0,00	0,00	0,00	0,00	0,00	0,00
Transferências Correntes	1.914.451,02	2.295.286,59	1.638.016,57	1.584.585,49	2.175.749,40	1.865.848,81	1.616.039,93	1.724.239,33	1.728.507,04	1.772.434,27	1.902.594,09	2.499.685,75	22.720.438,29	24.091.000,00
Cota-Parte do FPM	694.551,52	934.444,81	538.170,82	577.445,15	829.710,17	692.221,04	492.949,72	644.523,86	533.428,09	533.436,28	741.999,03	1.119.392,80	8.332.273,31	9.300.000,00
Cota-Parte do ICMS	300.210,04	250.917,05	243.906,01	276.726,98	256.483,86	259.672,10	310.675,11	245.234,95	260.114,69	314.180,70	258.193,61	398.598,24	3.374.923,34	3.164.000,00
Cota-Parte do IPVA	6.127,91	9.180,09	9.929,71	11.846,94	11.321,77	10.521,98	11.900,45	12.268,74	12.926,65	8.681,21	6.254,21	3.231,34	114.191,00	90.000,00
Cota-Parte do ITR	281,25	10,00	17,44	27,19	92,31	226,51	228,09	35,11	690,16	10.189,16	194,06	547,76	12.529,14	3.000,00
Transferências da LC 87/1986	0,00	0,00	0,00	1.133,62	283,41	283,41	283,41	283,41	283,41	283,41	283,41	283,41	3.400,90	4.500,00
Transferências da LC 61/1989	0,00	224,33	202,71	0,00	242,63	199,26	245,73	252,13	232,74	245,38	271,24	277,88	2.397,03	3.100,00
Transferências do FUNDEB	654.145,34	716.084,17	501.285,67	505.155,41	710.061,15	587.175,65	527.134,76	556.269,12	509.197,93	556.832,96	620.536,26	670.248,17	7.114.126,59	7.560.000,00
Outras Transferências Correntes	259.134,96	384.426,14	344.504,21	212.230,20	370.554,10	315.548,76	272.619,66	265.391,99	411.633,37	348.585,17	274.862,27	307.106,15	3.766.596,88	3.866.400,00
Outras Receitas Correntes	2.000,00	1.250,00	501,76	4.285,76	883,80	8.950,47	0,00	2.975,66	42.752,70	2.622,96	3.376,70	10.152,62	79.794,43	109.000,00
DEDUÇÕES (II)	200.234,08	238.955,23	158.445,31	173.435,94	219.626,76	192.624,82	163.257,04	180.519,60	161.535,10	173.403,15	201.439,08	233.851,39	2.297.127,50	2.512.920,00
Contrib. para o Plano de Previdência do Servidor	0,00	0,00	0,00	0,00	0,00	0,00	0,00	0,00	0,00	0,00	0,00	0,00	0,00	0,00
Contrib. para o Plano de Previdência do Servidor	0,00	0,00	0,00	0,00	0,00	0,00	0,00	0,00	0,00	0,00	0,00	0,00	0,00	0,00
Compensação Financ. entre Regimes Previdência	0,00	0,00	0,00	0,00	0,00	0,00	0,00	0,00	0,00	0,00	0,00	0,00	0,00	0,00
Dedução de Receita para Formação do FUNDEB	200.234,08	238.955,23	158.445,31	173.435,94	219.626,76	192.624,82	163.257,04	180.519,60	161.535,10	173.403,15	201.439,08	233.851,39	2.297.127,50	2.512.920,00
RECEITA CORRENTE LÍQUIDA (III) = (I - II)	1.773.690,28	2.094.861,81	1.540.629,31	1.495.055,21	2.046.499,93	1.726.295,57	1.537.065,07	1.594.744,17	1.657.751,76	1.674.207,24	1.783.498,82	2.413.701,50	21.337.996,67	22.188.580,00

Prefeito(a): GIMARCOS EVANGELISTA DE ALCANTARA CPF: 077.028.175-34

Convidado(a): WENDELL DA SILVA AMORIM MELO CPF: 077.028.175-34

Controlador Interno: PAULO GONÇALVES LIMA NETO CPF: 003.713.795-63

CRC: SE-6186

Tabela 4 - Demonstrativo das Receitas e Despesas Previdenciárias do Regime Geral de Previdência Social

MUNICÍPIO DE JAPOATÁ - SE
 RELATÓRIO RESUMIDO DA EXECUÇÃO ORÇAMENTÁRIA
 DEMONSTRATIVO DAS RECEITAS E DESPESAS PREVIDENCIÁRIAS DO REGIME GERAL DE PREVIDÊNCIA SOCIAL
 ORÇAMENTO DA SEGURIDADE SOCIAL
 <PERÍODO DE REFERÊNCIA -NOVEMBRO A DEZEMBRO DE 2013->

RREO - Anexo 4 (LRF, Art. 53, inciso II)

R\$ milhares

RECEITAS	PREVISÃO INICIAL	PREVISÃO ATUALIZADA	RECEITAS REALIZADAS		
			No Bimestre	Até o Bimestre/ <Exercício>	Até o Bimestre/ <Exercício Anterior>
RECEITAS PREVIDENCIÁRIAS (EXCETO INTRA-ORÇAMENTÁRIAS) (I)					
RECEITAS CORRENTES					
Receitas de Contribuições					
Dos empregadores					
Dos trabalhadores e dos demais segurados					
Outras Receitas Correntes					
Compensação Previdenciária do RPPS para o RGPS					
Demais Receitas Correntes					
RECEITAS DE CAPITAL					
Alienação de Bens, Direitos e Ativos					
Outras Receitas de Capital					
(-) DEDUÇÕES DA RECEITA					
RECEITAS PREVIDENCIÁRIAS (INTRA-ORÇAMENTÁRIAS) (II)					
TOTAL DAS RECEITAS PREVIDENCIÁRIAS - RGPS (III) = (I + II)		0	0	0	0

DESPESAS	DOTAÇÃO INICIAL	DOTAÇÃO ATUALIZADA	DESPESAS LIQUIDADAS		
			No Bimestre	Até o Bimestre/ <Exercício>	Até o Bimestre/ <Exercício Anterior>
DESPESAS PREVIDENCIÁRIAS (EXCETO INTRA-ORÇAMENTÁRIAS) (IV)					
Benefícios Previdenciários do Governo Federal					
Aposentadorias					
Pensões					
Outros Benefícios					
Outras Despesas					
Compensação Previdenciária do RGPS para o RPPS					
Demais Despesas					
DESPESAS PREVIDENCIÁRIAS (INTRA-ORÇAMENTÁRIAS) (V)					
TOTAL DAS DESPESAS PREVIDENCIÁRIAS - RGPS (VI) = (IV + V)	0	0	0	0	0

RESULTADO PREVIDENCIÁRIO (VII) = (III - VI)	DOTAÇÃO INICIAL	DOTAÇÃO ATUALIZADA	DESPESAS LIQUIDADAS		
			No Bimestre	Até o Bimestre/ <Exercício>	Até o Bimestre/ <Exercício Anterior>
	0	0	0	0	0

APORTES DE RECURSOS PARA O REGIME GERAL DE PREVIDÊNCIA SOCIAL	PREVISÃO INICIAL	PREVISÃO ATUALIZADA	RECEITAS REALIZADAS		
			No Bimestre	Até o Bimestre/ <Exercício>	Até o Bimestre/ <Exercício Anterior>
TOTAL DOS APORTES PARA O RGPS (PLANO FINANCEIRO)					
Recursos para Cobertura de Insuficiências Financeiras					
Provenientes do Orçamento da Seguridade Social					
Provenientes do Orçamento Fiscal					
Recursos para Formação de Reserva					
Outros Aportes para o RGPS					

RESERVA ORÇAMENTÁRIA DO RGPS	PREVISÃO ORÇAMENTÁRIA
VALOR	

BENS E DIREITOS DO RGPS	<MÊS ANTERIOR>	PERÍODO DE REFERÊNCIA	
		<Exercício>	<Exercício Anterior>
CAIXA			
BANCOS CONTA MOVIMENTO			
INVESTIMENTOS			
OUTROS BENS E DIREITOS			

FONTE: Sistema <Nome>, Unidade Responsável <Nome>, Data da emissão <dd/mm/aaaa> e hora

GIMARCOS EVANGELISTA DE ALCANTARA
 PREFEITO MUNICIPAL

PAULO GONÇALVES LIMA NETO
 SECRETÁRIO DE CONTROLE INTERNO

WENDELL DA SILVA AMORIM MELO
 CONTADOR
 CRC/SE Nº 6186

MUNICÍPIO DE JAPOATÁ - SE
RELATÓRIO RESUMIDO DA EXECUÇÃO ORÇAMENTÁRIA
DEMONSTRATIVO DO RESULTADO NOMINAL
ORÇAMENTOS FISCAL E DA SEGURIDADE SOCIAL
PERÍODO DE REFERÊNCIA - NOVEMBRO À DEZEMBRO DE 2013

RREO - Anexo V (LRF, Art. 53, inciso III)

R\$ 1,00

ESPECIFICAÇÃO	SALDO		
	Em 31/Dez/2012	Em SET / OUT / 2013	Em NOV / DEZ / 2013
DÍVIDA CONSOLIDADA (I)	0,00	0,00	0,00
DEDUÇÕES (II)	0,00	2.990.587,61	1.191.484,82
Ativo Disponível	0,00	2.990.587,61	1.846.002,85
Haveres Financeiros	0,00	0,00	0,00
(-) Restos a Pagar Processados	0,00	0,00	654.518,03
DÍVIDA CONSOLIDADA LÍQUIDA (III) = (I - II)	0,00	-2.990.587,61	-1.191.484,82
RECEITA DE PRIVATIZAÇÕES (IV)	0,00	0,00	0,00
PASSIVOS RECONHECIDOS (V)	0,00	0,00	0,00
DÍVIDA FISCAL LÍQUIDA (VI) = (III + IV + V)	0,00	-2.990.587,61	-1.191.484,82

ESPECIFICAÇÃO	PERÍODO DE REFERÊNCIA	
	No Bimestre	Até o Bimestre
RESULTADO NOMINAL	1.799.102,79	-1.191.484,82

DISCRIMINAÇÃO DA META FISCAL	VALOR CORRENTE
META DE RESULTADO NOMINAL FIXADA NO ANEXO DE METAS FISCAIS DA LDO PARA O EXERCÍCIO DE REFERÊNCIA	0,00

Prefeito(a): GIMARCOS EVANGELISTA DE ALCANTARA CPF: 077.028.175-34
 Contador(a): WENDELL DA SILVA AMORIM MELO CPF: _____ CRC: SE-6186
 Controle interno: PAULO GONÇALVES LIMA NETO CPF: 003.713.795-63

MUNICÍPIO DE JAPOATÁ - SE
RELATÓRIO RESUMIDO DA EXECUÇÃO ORÇAMENTÁRIA
DEMONSTRATIVO DO RESULTADO PRIMÁRIO - ESTADOS, DISTRITO FEDERAL E MUNICÍPIOS
ORÇAMENTOS FISCAL E DA SEGURIDADE SOCIAL
PERÍODO DE REFERÊNCIA - NOVEMBRO À DEZEMBRO DE 2013

RRRO - Anexo VI (LRF, Art. 53, inciso III)

RS 1,00

RECEITAS PRIMÁRIAS	PREVISÃO ATUALIZADA	RECEITAS REALIZADAS		
		No Bimestre	Até o Bimestre / 2013	Até o Bimestre / 2012
RECEITAS PRIMÁRIAS CORRENTES (I)	22.188.580,00	4.197.195,32	21.337.995,67	0,00
Receitas Tributárias	451.000,00	197.682,05	729.468,72	0,00
Receitas de Contribuições	0,00	0,00	0,00	0,00
Receitas Previdenciárias	0,00	0,00	0,00	0,00
Outras Receitas de Contribuições	0,00	0,00	0,00	0,00
Receita Patrimonial Líquida	40.200,00	18.792,58	105.481,73	0,00
Receita Patrimonial	40.200,00	18.792,58	105.481,73	0,00
(-) Aplicações Financeiras	0,00	0,00	0,00	0,00
Transferências Correntes	21.578.080,00	3.967.189,37	20.423.310,79	0,00
Convênios	90.000,00	0,00	0,00	0,00
Outras Transferências Correntes	21.488.080,00	3.967.189,37	20.423.310,79	0,00
Demais Receitas Correntes	119.300,00	13.531,32	79.734,43	0,00
Dívida Ativa	4.000,00	0,00	0,00	0,00
Diversas Receitas Correntes	115.300,00	13.531,32	79.734,43	0,00
RECEITAS DE CAPITAL (II)	811.420,00	0,00	61,02	0,00
Operações de Crédito (III)	0,00	0,00	0,00	0,00
Amortização de Empréstimos (IV)	0,00	0,00	0,00	0,00
Alienação de Bens (V)	2.000,00	0,00	0,00	0,00
Transferências de Capital	804.420,00	0,00	0,00	0,00
Convênios	804.420,00	0,00	0,00	0,00
Outras Transferências de Capital	0,00	0,00	0,00	0,00
Outras Receitas de Capital	5.000,00	0,00	61,02	0,00
RECEITAS PRIMÁRIAS DE CAPITAL (VI) = (II - III - IV - V)	809.420,00	0,00	61,02	0,00
RECEITA PRIMÁRIA TOTAL (VII) = (I + VI)	22.998.000,00	4.197.195,32	21.338.056,69	0,00

DESPESAS PRIMÁRIAS	DOTAÇÃO ATUALIZADA	DESPESAS LIQUIDADAS		
		No Bimestre	Até o Bimestre / 2013	Até o Bimestre / 2012
DESPESAS CORRENTES (VIII)	20.068.570,07	3.759.900,71	19.626.401,31	0,00
Pessoal e Encargos Sociais	12.489.762,64	2.155.604,23	13.352.232,27	0,00
Juros e Encargos da Dívida (IX)	4.500,00	0,00	0,00	0,00
Outras Despesas Correntes	7.574.307,43	1.604.296,48	6.274.169,04	0,00
DESPESAS PRIMÁRIAS CORRENTES (X) = (VIII - IX)	20.064.070,07	3.759.900,71	19.626.401,31	0,00
DESPESAS DE CAPITAL (XI)	2.709.539,13	95.467,60	250.131,69	0,00
Investimentos	2.511.539,13	95.467,60	250.131,69	0,00
Inversões Financeiras	88.000,00	0,00	0,00	0,00
Concessão de Empréstimos (XII)	0,00	0,00	0,00	0,00
Aquisição de Título de Capital já Integralizado (XIII)	0,00	0,00	0,00	0,00
Demais Inversões Financeiras	88.000,00	0,00	0,00	0,00
Amortização da Dívida (XIV)	110.000,00	0,00	0,00	0,00
DESPESAS PRIMÁRIAS DE CAPITAL (XV) = (XI - XII - XIII - XIV)	2.599.539,13	95.467,60	250.131,69	0,00
RESERVA DE CONTINGÊNCIA (XVI)	221.890,80	0,00	0,00	0,00
RESERVA DO RPPS (XVII)	0,00	0,00	0,00	0,00
DESPESA PRIMÁRIA TOTAL (XVIII) = (X + XV + XVI + XVII)	22.885.500,00	3.855.368,31	19.876.533,00	0,00

RESULTADO PRIMÁRIO (XIX) = (VII - XVIII)	112.500,00	341.827,01	1.461.523,69	0,00
--	------------	------------	--------------	------

SALDOS DE EXERCÍCIOS ANTERIORES				
---------------------------------	--	--	--	--

DISCRIMINAÇÃO DA META FISCAL	VALOR CORRENTE
META DE RESULTADO PRIMÁRIO FIXADA NO ANEXO DE METAS FISCAIS DA LDO PARA O EXERCÍCIO DE REFERÊNCIA	0,00

Prefeito(a): GIMARCOS EVANGELISTA DE ALCANTARA CPF: 077.028.175-34
 Contador(a): WENDELL DA SILVA AMORIM MELO CPF: _____
 Controle Interno: PAULO GONÇALVES LIMA NETO CPF: 003.713.795-63

CRC: SE-6186

MUNICÍPIO DE JAPOATÁ - SE
 RELATÓRIO RESUMIDO DA EXECUÇÃO ORÇAMENTÁRIA
 DEMONSTRATIVO DOS RESTOS A PAGAR POR PODER E ÓRGÃO
 ORÇAMENTOS FISCAL E DA SEGURIDADE SOCIAL
 PERÍODO DE REFERÊNCIA - NOVEMBRO A DEZEMBRO DE 2013

RREO - Anexo VII (LRF, Art. 53, inciso V) R\$ 1,00

PODER/ÓRGÃO	RESTOS A PAGAR PROCESSADOS				RESTOS A PAGAR NÃO PROCESSADOS					
	INSCRITOS		CANCELADOS	PAGOS	A PAGAR	INSCRITOS		CANCELADOS	PAGOS	A PAGAR
	EM EXERCÍCIOS ANTERIORES	EM 31/DEZ/12				EM EXERCÍCIOS ANTERIORES	EM 31/DEZ/12			
RESTOS A PAGAR (EXCETO INTRA-ORÇAMENTÁRIOS) (I) EXECUTIVO	469.012,47	410.719,10	539.184,60	13.270,11	327.276,86	903.826,00	555.919,60	142.768,90	80.305,04	1.236.671,66
LEGISLATIVO	0,00	0,00	0,00	0,00	0,00	0,00	0,00	0,00	0,00	0,00
RESTOS A PAGAR (INTRA-ORÇAMENTÁRIOS) (II)	0,00	0,00	0,00	0,00	0,00	0,00	0,00	0,00	0,00	0,00
TOTAL (III) = (I + II)	469.012,47	410.719,10	539.184,60	13.270,11	327.276,86	903.826,00	555.919,60	142.768,90	80.305,04	1.236.671,66



CPF: 077.028.175-34
 CRC: SE-6186

Prefeito(a): GIMARCOS EVANGELISTA DE ALCANTARA
 Contador(a): WENDELL DA SILVA AMORIM MELO
 Controle Interno: PAULO GONÇALVES LIMA NETO




Tabela 8.2 - Demonstrativo das Receitas e Despesas com Manutenção e Desenvolvimento do Ensino - MDE

MUNICÍPIO DE JAPOATÁ - SE
 RELATÓRIO RESUMIDO DA EXECUÇÃO ORÇAMENTÁRIA
DEMONSTRATIVO DAS RECEITAS E DESPESAS COM MANUTENÇÃO E DESENVOLVIMENTO DO ENSINO - MDE
 ORÇAMENTOS FISCAL E DA SEGURIDADE SOCIAL
 <PERÍODO DE REFERÊNCIA -NOVEMBRO À DEZEMBRO DE 2013->

RREO - ANEXO 8 (LDB, art. 72)

R\$ 1,00

RECEITA RESULTANTE DE IMPOSTOS (caput do art. 212 da Constituição)	PREVISÃO		PREVISÃO ATUALIZADA (a)	RECEITAS REALIZADAS		(c) = (b/a)x100 %
	INICIAL	ATUALIZADA		No Bimestre	Até o Bimestre (b)	
1- RECEITA DE IMPOSTOS	394.000,00	394.000,00	394.000,00	190.857,73	658.712,25	167,19%
1.1- Receita Resultante do Imposto sobre a Propriedade Predial e Territorial Urbana – IPTU	23.000,00	23.000,00	23.000,00	5.955,90	6.167,78	26,82%
1.1.1- IPTU	21.000,00	21.000,00	21.000,00	5.955,90	6.167,78	29,37%
1.1.2- Multas, Juros de Mora e Outros Encargos do IPTU	1.000,00	1.000,00	1.000,00	-	-	0,00%
1.1.3- Dívida Ativa do IPTU	1.000,00	1.000,00	1.000,00	-	-	0,00%
1.1.4- Multas, Juros de Mora, Atualização Monetária e Outros Encargos da Dívida Ativa do IPTU	-	-	-	-	-	0,00%
1.1.5- (-) Deduções da Receita do IPTU	-	-	-	-	-	0,00%
1.2- Receita Resultante do Imposto sobre Transmissão <i>Inter Vivos</i> – ITBI	57.000,00	57.000,00	57.000,00	7.145,02	39.753,82	69,74%
1.2.1- ITBI	55.000,00	55.000,00	55.000,00	7.145,02	39.753,82	72,28%
1.2.2- Multas, Juros de Mora e Outros Encargos do ITBI	1.000,00	1.000,00	1.000,00	-	-	0,00%
1.2.3- Dívida Ativa do ITBI	1.000,00	1.000,00	1.000,00	-	-	0,00%
1.2.4- Multas, Juros de Mora, Atualização Monetária e Outros Encargos da Dívida Ativa do ITBI	-	-	-	-	-	0,00%
1.2.5- (-) Deduções da Receita do ITBI	-	-	-	-	-	0,00%
1.3- Receita Resultante do Imposto sobre Serviços de Qualquer Natureza – ISS	153.000,00	153.000,00	153.000,00	66.886,51	220.735,30	144,27%
1.3.1- ISS	150.000,00	150.000,00	150.000,00	66.886,51	220.735,30	147,16%
1.3.2- Multas, Juros de Mora e Outros Encargos do ISS	1.000,00	1.000,00	1.000,00	-	-	0,00%
1.3.3- Dívida Ativa do ISS	1.000,00	1.000,00	1.000,00	-	-	0,00%
1.3.4- Multas, Juros de Mora, Atualização Monetária e Outros Encargos da Dívida Ativa do ISS	1.000,00	1.000,00	1.000,00	-	-	0,00%
1.3.5- (-) Deduções da Receita do ISS	-	-	-	-	-	0,00%
1.4- Receita Resultante do Imposto de Renda Retido na Fonte – IRRF	161.000,00	161.000,00	161.000,00	110.870,30	392.055,35	243,51%
1.4.1- IRRF	161.000,00	161.000,00	161.000,00	110.870,30	392.055,35	243,51%
1.4.2- Multas, Juros de Mora e Outros Encargos do IRRF	-	-	-	-	-	0,00%
1.4.3- Dívida Ativa do IRRF	-	-	-	-	-	0,00%
1.4.4- Multas, Juros de Mora, Atualização Monetária e Outros Encargos da Dívida Ativa do IRRF	-	-	-	-	-	0,00%
1.4.5- (-) Deduções da Receita do IRRF	-	-	-	-	-	0,00%
1.5- Receita Resultante do Imposto Territorial Rural – ITR (CF, art. 153, §4º, inciso III)	-	-	-	-	-	0,00%
1.5.1- ITR	-	-	-	-	-	0,00%
1.5.2- Multas, Juros de Mora e Outros Encargos do ITR	-	-	-	-	-	0,00%
1.5.3- Dívida Ativa do ITR	-	-	-	-	-	0,00%
1.5.4- Multas, Juros de Mora, Atualização Monetária e Outros Encargos da Dívida Ativa do ITR	-	-	-	-	-	0,00%
1.5.5- (-) Deduções da Receita do ITR	-	-	-	-	-	0,00%

	PREVISÃO INICIAL		PREVISÃO ATUALIZADA		RECEITAS REALIZADAS		%
			(a)		No Bimestre	Até o Bimestre	
2- RECEITA DE TRANSFERÊNCIAS CONSTITUCIONAIS E LEGAIS	12.564.600,00	12.564.600,00	12.564.600,00	1.734.999,53	11.839.814,72	94,23%	
2.1- Cota-Parte FPM	9.300.000,00	9.300.000,00	9.300.000,00	1.066.864,37	8.332.373,31	89,60%	
2.1.1- Parcela referente à CF, art. 159, I, alínea b	9.300.000,00	9.300.000,00	9.300.000,00	1.861.391,83	8.332.373,31	89,60%	
2.1.2- Parcela referente à CF, art. 159, I, alínea d	-	-	-	-	-	0,00%	
2.2- Cota-Parte ICMS	3.164.000,00	3.164.000,00	3.164.000,00	656.791,85	3.374.923,34	106,67%	
2.3- ICMS-Desoneração - L.C. nº87/1996	4.500,00	4.500,00	4.500,00	566,82	3.400,90	75,58%	
2.4- Cota-Parte IPI-Exportação	3.100,00	3.100,00	3.100,00	549,12	2.397,03	77,32%	
2.5- Cota-Parte ITR	3.000,00	3.000,00	3.000,00	741,82	12.529,14	417,64%	
2.6- Cota-Parte IPVA	90.000,00	90.000,00	90.000,00	9.485,55	114.191,00	126,88%	
2.7- Cota-Parte IOF-Ouro	-	-	-	-	-	0,00%	
3- TOTAL DA RECEITA DE IMPOSTOS (1 + 2)	12.958.600,00	12.958.600,00	12.958.600,00	1.925.857,26	12.498.526,97	96,45%	
RECEITAS ADICIONAIS PARA FINANCIAMENTO DO ENSINO							
4- RECEITA DA APLICAÇÃO FINANCEIRA DE OUTROS RECURSOS DE IMPOSTOS VINCULADOS AO ENSINO	2.000,00	2.000,00	2.000,00	8,61	8,61	0,43%	
5- RECEITA DE TRANSFERÊNCIAS DO FNDE	603.700,00	603.700,00	603.700,00	95.878,79	355.203,25	58,84%	
5.1- Transferências do Salário-Educação	360.000,00	360.000,00	360.000,00	24.373,16	286.371,49	79,55%	
5.2- Outras Transferências do FNDE	1.000,00	1.000,00	1.000,00	-	-	0,00%	
5.3- Aplicação Financeira dos Recursos do FNDE	242.700,00	242.700,00	242.700,00	71.505,63	68.831,76	28,36%	
6- RECEITA DE TRANSFERÊNCIAS DE CONVÊNIOS	90.000,00	90.000,00	90.000,00	-	-	0,00%	
6.1- Transferências de Convênios	90.000,00	90.000,00	90.000,00	-	-	0,00%	
6.2- Aplicação Financeira dos Recursos de Convênios	-	-	-	-	-	0,00%	
7- RECEITA DE OPERAÇÕES DE CRÉDITO	-	-	-	-	-	0,00%	
8- OUTRAS RECEITAS PARA FINANCIAMENTO DO ENSINO	695.700,00	695.700,00	695.700,00	95.887,40	355.211,86	51,06%	
FUNDEB							
RECEITAS DO FUNDEB							
11- RECEITAS DESTINADAS AO FUNDEB	2.572.320,00	2.572.320,00	2.572.320,00	520.593,43	2.616.039,92	101,70%	
11.1- Cota-Parte FPM Destinada ao FUNDEB - (20% de 2.1.1)	1.860.000,00	1.860.000,00	1.860.000,00	372.278,37	1.666.474,66	89,60%	
11.2- Cota-Parte ICMS Destinada ao FUNDEB - (20% de 2.2)	632.800,00	632.800,00	632.800,00	131.358,37	674.984,67	106,67%	
11.3- ICMS-Desoneração Destinada ao FUNDEB - (20% de 2.3)	900,00	900,00	900,00	113,36	680,18	75,58%	
11.4- Cota-Parte IPI-Exportação Destinada ao FUNDEB - (20% de 2.4)	620,00	620,00	620,00	109,82	479,41	77,32%	
11.5- Cota-Parte ITR ou ITR Arrecadado Destinados ao FUNDEB - (20% de ((1.5 - 1.5.5) + 2.5))	60.000,00	60.000,00	60.000,00	14.836,40	250.582,80	417,64%	
11.6- Cota-Parte IPVA Destinada ao FUNDEB - (20% de 2.6)	18.000,00	18.000,00	18.000,00	1.897,11	22.838,20	126,88%	
12- RECEITAS RECEBIDAS DO FUNDEB	7.563.000,00	7.563.000,00	7.563.000,00	1.292.980,96	7.124.605,92	94,20%	
12.1- Transferências de Recursos do FUNDEB	7.560.000,00	7.560.000,00	7.560.000,00	1.290.784,43	7.114.126,59	94,10%	
12.2- Complementação da União ao FUNDEB	-	-	-	-	-	0,00%	
12.3- Receita de Aplicação Financeira dos Recursos do FUNDEB	3.000,00	3.000,00	3.000,00	2.196,53	10.479,33	349,31%	
13- RESULTADO LÍQUIDO DAS TRANSFERÊNCIAS DO FUNDEB (12.1 - 11)	4.987.680,00	4.987.680,00	4.987.680,00	770.191,00	4.498.086,67	90,18%	

[SE RESULTADO LÍQUIDO DA TRANSFERÊNCIA (13) > 0] = ACRESCIMO RESULTANTE DAS TRANSFERÊNCIAS DO FUNDEB
[SE RESULTADO LÍQUIDO DA TRANSFERÊNCIA (13) < 0] = DECRESCIMO RESULTANTE DAS TRANSFERÊNCIAS DO FUNDEB

DESPESAS DO FUNDEB		DOTAÇÃO INICIAL	DOTAÇÃO ATUALIZADA (d)	No Bimestre	Até o Bimestre (e)	DESPESAS LIQUIDADAS % (f) = (e/d)x100
13- PAGAMENTO DOS PROFISSIONAIS DO MAGISTÉRIO		5.303.000,00	5.970.291,01	5.626.189,81	5.624.301,40	94,20%
13.1- Com Educação Infantil		232.000,00	21.770,00	20.107,80	20.107,80	92,36%
13.2- Com Ensino Fundamental		5.071.000,00	5.948.521,01	5.606.082,01	5.604.193,60	94,21%
14- OUTRAS DESPESAS		2.260.000,00	894.498,43	127.606,16	301.032,73	33,65%
14.1- Com Educação Infantil		226.000,00	403,80	-	-	0,00%
14.2- Com Ensino Fundamental		2.034.000,00	894.094,63	127.606,16	301.032,73	33,67%
15- TOTAL DAS DESPESAS DO FUNDEB (13 + 14)		7.563.000,00	6.864.789,44	5.753.795,97	5.925.334,13	86,31%
DEDUÇÕES PARA FINS DE LIMITE DO FUNDEB PARA PAGAMENTO DOS PROFISSIONAIS DO MAGISTÉRIO						
16- RESTOS A PAGAR INSCRITOS NO EXERCÍCIO SEM DISPONIBILIDADE FINANCEIRA DE RECURSOS DO FUNDEB		-	-	-	-	-
17- DESPESAS CUSTEADAS COM O SUPERÁVIT FINANCEIRO, DO EXERCÍCIO ANTERIOR, DO FUNDEB		-	-	-	-	-
18- TOTAL DAS DEDUÇÕES CONSIDERADAS PARA FINS DE LIMITE DO FUNDEB (16 + 17)		-	-	-	-	-
19- MÍNIMO DE 60% DO FUNDEB NA REMUNERAÇÃO DO MAGISTÉRIO COM EDUCAÇÃO INFANTIL E ENSINO FUNDAMENTAL' ((13 - 18) / (11) x 100) %		-	-	-	-	78,94%
CONTROLE DA UTILIZAÇÃO DE RECURSOS NO EXERCÍCIO SUBSEQUENTE						
20 - RECURSOS RECEBIDOS DO FUNDEB EM <EXERCÍCIO ANTERIOR> QUE NÃO FORAM UTILIZADOS		-	-	-	-	-
21 - DESPESAS CUSTEADAS COM O SALDO DO ITEM 20 ATÉ O 1º TRIMESTRE DE <EXERCÍCIO >		-	-	-	-	-
MANUTENÇÃO E DESENVOLVIMENTO DO ENSINO - DESPESAS CUSTEADAS COM A RECEITA RESULTANTE DE IMPOSTOS E RECURSOS DO FUNDEB						
RECEITAS COM AÇÕES TÍPICAS DE MDE		PREVISÃO INICIAL	PREVISÃO ATUALIZADA (a)	No Bimestre	Até o Bimestre (b)	RECEITAS REALIZADAS % (c) = (b/a)x100
22- IMPOSTOS E TRANSFERÊNCIAS DESTINADAS À MDE (25% de 3) ³		3.239.650,00	3.239.650,00	481.464,32	3.124.631,74	96,45%
DESPESAS COM AÇÕES TÍPICAS DE MDE		DOTAÇÃO INICIAL	DOTAÇÃO ATUALIZADA (d)	No Bimestre	Até o Bimestre (e)	DESPESAS LIQUIDADAS % (f) = (e/d)x100
23- EDUCAÇÃO INFANTIL		476.101,68	40.275,48	38.209,48	38.209,48	9487,03%
23.1- Despesas Custeadas com Recursos do FUNDEB		458.000,00	22.173,80	20.107,80	20.107,80	9068,27%
23.2- Despesas Custeadas com Outros Recursos de Impostos		18.101,68	18.101,68	18.101,68	18.101,68	10000,00%
24- ENSINO FUNDAMENTAL		8.067.074,84	7.804.690,48	6.695.763,01	6.867.301,17	87,99%
24.1- Despesas Custeadas com Recursos do FUNDEB		7.105.000,00	6.842.615,64	5.733.688,17	5.905.226,33	86,30%
24.2- Despesas Custeadas com Outros Recursos de Impostos		962.074,84	962.074,84	962.074,84	962.074,84	10000,00%
25- ENSINO MÉDIO		-	-	-	-	0,00%
26- ENSINO SUPERIOR		-	-	-	-	0,00%
27- ENSINO PROFISSIONAL NÃO INTEGRADO AO ENSINO REGULAR		-	-	-	-	0,00%
28- OUTRAS		-	-	-	-	0,00%
29- TOTAL DAS DESPESAS COM AÇÕES TÍPICAS DE MDE (23 + 24 + 25 + 26 + 27 + 28)		8.543.176,52	7.844.965,96	6.733.972,49	6.905.510,65	88,02%
DEDUÇÕES CONSIDERADAS PARA FINS DE LIMITE CONSTITUCIONAL						
30- RESULTADO LÍQUIDO DAS TRANSFERÊNCIAS DO FUNDEB = (12)		-	-	-	-	-
31- DESPESAS CUSTEADAS COM A COMPLEMENTAÇÃO DO FUNDEB NO EXERCÍCIO		-	-	-	-	-
32- RECEITA DE APLICAÇÃO FINANCEIRA DOS RECURSOS DO FUNDEB ATÉ O BIMESTRE = (50 h)		-	-	-	-	-
33- DESPESAS CUSTEADAS COM O SUPERÁVIT FINANCEIRO, DO EXERCÍCIO ANTERIOR, DO FUNDEB		-	-	-	-	-
34- DESPESAS CUSTEADAS COM O SUPERÁVIT FINANCEIRO, DO EXERCÍCIO ANTERIOR, DE OUTROS RECURSOS DE IMPOSTOS		-	-	-	-	-





35- RESTOS A PAGAR INSCRITOS NO EXERCÍCIO SEM DISPONIBILIDADE FINANCEIRA DE RECURSOS DE IMPOSTOS VINCULADOS AO	-
36- CANCELAMENTO, NO EXERCÍCIO, DE RESTOS A PAGAR INSCRITOS COM DISPONIBILIDADE FINANCEIRA DE RECURSOS DE	4.498.086,67
37- TOTAL DAS DEDUÇÕES CONSIDERADAS PARA FINS DE LIMITE CONSTITUCIONAL (30 + 31 + 32 + 33 + 34 + 35 + 36)	(4.497.990,92)
38- TOTAL DAS DESPESAS PARA FINS DE LIMITE ((23 + 24) - (37))	28,77%
39- MÍNIMO DE 25% DAS RECEITAS RESULTANTES DE IMPOSTOS EM MDE ⁵ ((38) / (3) x 100) %	

OUTRAS INFORMAÇÕES PARA CONTROLE				
OUTRAS DESPESAS CUSTEADAS COM RECEITAS ADICIONAIS PARA FINANCIAMENTO DO ENSINO	DOTAÇÃO INICIAL	DOTAÇÃO ATUALIZADA (d)	DESPESAS LIQUIDADAS	
			No Bimestre Até o Bimestre (e)	% (f) = (e/d)x100
40- DESPESAS CUSTEADAS COM A APLICAÇÃO FINANCEIRA DE OUTROS RECURSOS DE IMPOSTOS VINCULADOS AO ENSINO	-	-	-	0,00%
41- DESPESAS CUSTEADAS COM A CONTRIBUIÇÃO SOCIAL DO SALÁRIO-EDUCAÇÃO	-	-	-	0,00%
42- DESPESAS CUSTEADAS COM OPERAÇÕES DE CRÉDITO	-	-	-	0,00%
43- DESPESAS CUSTEADAS COM OUTRAS RECEITAS PARA FINANCIAMENTO DO ENSINO	-	-	-	0,00%
44- TOTAL DAS OUTRAS DESPESAS CUSTEADAS COM RECEITAS ADICIONAIS PARA FINANCIAMENTO DO ENSINO (40 + 41 + 42 + 43)	-	-	-	0,00%
RESTOS A PAGAR INSCRITOS COM DISPONIBILIDADE FINANCEIRA DE RECURSOS DE IMPOSTOS VINCULADOS AO ENSINO	SALDO ATÉ O BIMESTRE		CANCELADO EM <EXERCÍCIO>(g)	
46- RESTOS A PAGAR DE DESPESAS COM MDE				

FLUXO FINANCEIRO DOS RECURSOS	VALOR	
	FUNDEB (h)	FUNDEF
47- SALDO FINANCEIRO EM 31 DE DEZEMBRO DE <EXERCÍCIO ANTERIOR>	-	-
48- (+) INGRESSO DE RECURSOS ATÉ O BIMESTRE	5.753.795,97	5.925.334,13
49- (-) PAGAMENTOS EFETUADOS ATÉ O BIMESTRE	-	-
50- (+) RECEITA DE APLICAÇÃO FINANCEIRA DOS RECURSOS ATÉ O BIMESTRE	-	-
51- (=) SALDO FINANCEIRO NO EXERCÍCIO ATUAL	5.753.795,97	5.925.334,13

¹ Limites mínimos anuais a serem cumpridos no encerramento do exercício.

² Art. 21, § 2º, Lei 11.494/2007: "Até 5% dos recursos recebidos à conta dos Fundos, inclusive relativos à complementação da União recebidos nos termos do §1º do art. 6º desta Lei, poderão

³ Caput do artigo 212 da CF/1988

⁴ Os valores referentes à parcela das Restos a Pagar inscritos sem disponibilidade financeira vinculada à educação deverão ser informados somente no RREO do último bimestre do exercício.

⁵ Limites mínimos anuais a serem cumpridos no encerramento do exercício, no âmbito de atuação prioritária, conforme LDB, art. 11, V.


GIMARCOS EVANGELISTA DE ALCÂNTARA
 PREFEITO MUNICIPAL


PAULO GONÇALVES LIMA NETO
 SECRETÁRIO DE CONTROLE INTERNO


WENDELL DA SILVA AMORIM MELO
 CONTADOR
 CRC/SE Nº 6186

Tabela 9 – Demonstrativo das Receitas de Operações de Crédito e Despesas de Capital

MUNICÍPIO DE JAPOATÁ - SE
 RELATÓRIO RESUMIDO DA EXECUÇÃO ORÇAMENTÁRIA
DEMONSTRATIVO DAS RECEITAS DE OPERAÇÕES DE CRÉDITO E DESPESAS DE CAPITAL
 ORÇAMENTOS FISCAL E DA SEGURIDADE SOCIAL
 <PERÍODO DE REFERÊNCIA -NOVEMBRO À DEZEMBRO DE 2013->

RREO – ANEXO 9 (LRF, art.53, § 1º, inciso I)		R\$ 1,00	
<u>RECEITAS</u>	PREVISÃO ATUALIZADA (a)	RECEITAS REALIZADAS Até o Bimestre (b)	SALDO NÃO REALIZADO (c) = (a - b)
RECEITAS DE OPERAÇÕES DE CREDITO (I)			0
<u>DESPESAS</u>			
	DOTAÇÃO ATUALIZADA (d)	DESPESAS EXECUTADAS Até o Bimestre	SALDO NÃO EXECUTADO (g) = (d - (e+f))
		LIQUIDADAS	
		INSCRITAS EM RESTOS A PAGAR NÃO PROCESSADOS	(f)
			(e)
DESPESAS DE CAPITAL			0
(-) Incentivos Fiscais a Contribuinte			0
(-) Incentivos Fiscais a Contribuintes e Instituições Financeiras			0
DESPESA DE CAPITAL LIQUIDA (d)			0
RESULTADO PARA APURAÇÃO DA REGRA DE OURO (III) = (I - II)	(a - d)	(b) - (e + f)	(c - g)

SEM MOVIMENTO

Fonte: Sistema <Nome>, Unidade Responsável <Nome>, Data da emissão <dd/mmm/aaaa> e hora de emissão <hh e mmm>

Notas:

1 - < Operações de Crédito descritas na CF, art. 167, inciso III>

2 - Durante o exercício, somente as despesas liquidadas são consideradas executadas. No encerramento do exercício, as despesas não liquidadas inscritas em restos a pagar são consideradas aquelas em que houve a entrega do material ou serviço, nos termos do art. 63 da Lei 4.320/64;

3 - Despesas empenhadas, mas não liquidadas, inscritas em Restos a Pagar não-processados, consideradas liquidadas no encerramento do exercício, por serem consideradas em Restos a Pagar não-processados.

GIMARCOS EVANGELISTA DE ALCANTARA
 PREFEITO MUNICIPAL

PAULO GONÇALVES LIMA NETO
 SECRETÁRIO DE CONTROLE INTERNO

WENDELL DA SILVA AMORIM MELO
 CONTADOR
 CRC/SE Nº 6186

Tabela 10.1 - Demonstrativo da Projeção Atuarial do Regime Próprio de Previdência dos Servidores

MUNICÍPIO DE JAPOATÁ - SE
 RELATÓRIO RESUMIDO DA EXECUÇÃO ORÇAMENTÁRIA
 DEMONSTRATIVO DA PROJEÇÃO ATUARIAL DO REGIME PRÓPRIO DE PREVIDÊNCIA DOS SERVIDORES
 ORÇAMENTO DA SEGURIDADE SOCIAL
 <PERÍODO DE REFERÊNCIA -NOVEMBRO À DEZEMBRO DE 2013->

RREO – ANEXO 10 (LRF, art. 53, § 1º, inciso II)

R\$ 1,00

EXERCÍCIO	RECEITAS PREVIDENCIÁRIAS (a)	DESPESAS PREVIDENCIÁRIAS (b)	RESULTADO PREVIDENCIÁRIO (c) = (a - b)	SALDO FINANCEIRO DO EXERCÍCIO (d) = ("d" exerc. Anterior) + (c)
SEM MOVIMENTO				
			0	
			0	

FONTE: Sistema <Nome>, Unidade Responsável <Nome>, Data da emissão <dd/mm/aaaa> e hora de emissão <hh e mm>

Notas:

1 Projeção atuarial elaborada em <DATA DA AVALIAÇÃO> e oficialmente enviada para o Ministério da Previdência Social – MPS.

2 Este Demonstrativo utiliza as seguintes hipóteses:

<HIPÓTESE>: <VALOR>

GIMARCOS EVANGELISTA DIAS ANTARA
 PREFEITO MUNICIPAL

PAULO GONÇALVES LIMA NETO
 SECRETÁRIO DE CONTROLE INTERNO

WENDELL DA SILVA AMORIM MELO
 CONTADOR
 CRC/SE Nº 6186

Tabela 11 - Demonstrativo da Receita de Alienação de Ativos e Aplicação dos Recursos

MUNICÍPIO DE JAPOATÁ - SE
 RELATÓRIO RESUMIDO DA EXECUÇÃO ORÇAMENTÁRIA
DEMONSTRATIVO DA RECEITA DE ALIENAÇÃO DE ATIVOS E APLICAÇÃO DOS RECURSOS
 ORÇAMENTOS FISCAL E DA SEGURIDADE SOCIAL
 <PERÍODO DE REFERÊNCIA -NOVEMBRO À DEZEMBRO DE 2013->

RECEITAS	PREVISÃO ATUALIZADA (a)	RECEITAS REALIZADAS (b)	SALDO A REALIZAR (c) = (a-b)
RECEITAS DE CAPITAL - ALIENAÇÃO DE ATIVOS (I)	0	0	0
Alienação de Bens Móveis			0
Alienação de Bens Imóveis			0

RREO - ANEXO 11 (LRF, art. 53, § 1º, inciso III)

R\$ 1,00

DESPESAS	DOTAÇÃO ATUALIZADA (d)	DESPESAS EXECUTADAS Até o Bimestre		SALDO A EXECUTAR (g) = (d-(e+f))
		LIQUIDADAS (e)	INSCRITAS EM RESTOS A PAGAR NÃO PROCESSADOS (f)	
APLICAÇÃO DOS RECURSOS DA ALIENAÇÃO DE ATIVOS (II)	0	0	0	0
Despesas de Capital	0	0	0	0
Investimentos				0
Inversões Financeiras				0
Amortização da Dívida				0
Despesas Correntes dos Regimes de Previdência				0
Regime Geral da Previdência Social				0
Regime Próprio dos Servidores Públicos				0


SEM MOVIMENTO

SALDO FINANCEIRO A APLICAR	<EXERCÍCIO ANTERIOR> (h)	<EXERCÍCIO> (i) = (Ib - (Ile + Iff))	SALDO ATUAL (j) = (IIIh + IIIi)
VALOR (III)		0	0

FONTE: Sistema <Nome>, Unidade Responsável <Nome>, Data da emissão <dd/mmm/aaaa> e hora de emissão <hh e mmm>
 Nota: Durante o exercício, somente as despesas liquidadas são consideradas executadas. No encerramento do exercício, as despesas não liquidadas inscritas em restos a pagar não processados são também consideradas executadas. Dessa forma, para maior transparência, as despesas executadas estão segregadas em:

- a) Despesas liquidadas, consideradas aquelas em que houve a entrega do material ou serviço, nos termos do art. 63 da Lei 4.320/64;
- b) Despesas empenhadas, mas não liquidadas, inscritas em Restos a Pagar não processados, consideradas liquidadas no encerramento do exercício, por força do art.35, inciso II da Lei 4.320/64.


 GIMARCOS EVANGELISTA DE ALCANTARA
 PREFEITO MUNICIPAL


 PAULO GONCALVES LIMA NETO
 SECRETÁRIO DE CONTROLE INTERNO



 WENDELL DA SILVA AMORIM MELO
 CONTADOR
 CRC/SE Nº 6186

Tabela 12.2 - Demonstrativo das Despesas com Saúde

MUNICÍPIO DE JAPOATÁ - SE
 RELATÓRIO RESUMIDO DA EXECUÇÃO ORÇAMENTÁRIA
DEMONSTRATIVO DAS RECEITAS E DESPESAS COM AÇÕES E SERVIÇOS PÚBLICOS DE SAÚDE
 ORÇAMENTOS FISCAL E DA SEGURIDADE SOCIAL
 <PERÍODO DE REFERÊNCIA - NOVENEMBRO À DEZEMBRO DE 2013->

	PREVISÃO INICIAL	PREVISÃO ATUALIZADA (a)	RECEITAS REALIZADAS		%
			Até o Bimestre (b)	(b/a) x 100	
RECEITAS PARA APURAÇÃO DA APLICAÇÃO EM AÇÕES E SERVIÇOS PÚBLICOS DE SAÚDE					
RECEITA DE IMPOSTOS LÍQUIDA (I)	394.000,00	394.000,00	658.712,25	167,19%	
Imposto Predial e Territorial Urbano - IPTU	21.000,00	21.000,00	6.167,78	29,37%	
Imposto sobre Transmissão de Bens Intervivos - ITBI	55.000,00	55.000,00	39.753,82	72,28%	
Imposto sobre Serviços de Qualquer Natureza - ISS	150.000,00	150.000,00	220.735,30	147,16%	
Imposto de Renda Retido na Fonte - IRRF	161.000,00	161.000,00	392.055,35	243,51%	
Imposto Territorial Rural - ITR	-	-	-	0,00%	
Multas, Juros de Mora e Outros Encargos dos Impostos	3.000,00	3.000,00	-	0,00%	
Dívida Ativa dos Impostos	3.000,00	3.000,00	-	0,00%	
Multas, Juros de Mora e Outros Encargos da Dívida Ativa	1.000,00	1.000,00	-	0,00%	
RECEITA DE TRANSFERÊNCIAS CONSTITUCIONAIS E LEGAIS (II)	12.564.600,00	12.564.600,00	11.839.814,72	94,23%	
Cota-Parte FPM	9.300.000,00	9.300.000,00	8.332.373,31	89,60%	
Cota-Parte ITR	3.000,00	3.000,00	12.529,14	417,64%	
Cota-Parte IPVA	90.000,00	90.000,00	114.191,00	126,88%	
Cota-Parte ICMS	3.164.000,00	3.164.000,00	3.374.923,34	106,67%	
Cota-Parte IPI-Exportação	3.100,00	3.100,00	2.397,03	77,32%	
Compensações Financeiras Provenientes de Impostos e Transferências Constitucionais	4.500,00	4.500,00	3.400,90	75,58%	
Desoneração ICMS (LC 87/96)	4.500,00	4.500,00	3.400,90	75,58%	
Outras	-	-	-	0,00%	
TOTAL DAS RECEITAS PARA APURAÇÃO DA APLICAÇÃO EM AÇÕES E SERVIÇOS PÚBLICOS DE SAÚDE (III) = I + II	12.958.600,00	12.958.600,00	12.498.526,97	96,45%	
RECEITAS ADICIONAIS PARA FINANCIAMENTO DA SAÚDE					
TRANSFERÊNCIA DE RECURSOS DO SISTEMA ÚNICO DE SAÚDE-SUS	2.370.400,00	2.370.400,00	2.258.755,03	9529,00%	
Provenientes da União - 1.7.2.1.33	1.962.500,00	1.962.500,00	2.258.755,03	11509,58%	
Provenientes dos Estados 1.7.2.2.33.00	352.900,00	352.900,00	-	0,00%	
Provenientes de Outros Municípios	-	-	-	0,00%	
Outras Receitas do SUS	55.000,00	55.000,00	-	0,00%	
TRANSFERÊNCIAS VOLUNTÁRIAS - 2.4.7.2.01	64.000,00	64.000,00	-	0,00%	
RECEITAS DE OPERAÇÕES DE CRÉDITO VINCULADAS À SAÚDE	-	-	-	0,00%	
OUTRAS RECEITAS PARA FINANCIAMENTO DA SAÚDE	-	-	-	0,00%	
TOTAL RECEITAS ADICIONAIS PARA FINANCIAMENTO DA SAÚDE	2.434.400,00	2.434.400,00	2.258.755,03	9278,49%	

DESPESAS COM SAÚDE (Por Grupo de Natureza da Despesa)	DOTAÇÃO INICIAL	DOTAÇÃO ATUALIZADA (e)	DESPESAS EMPENHADAS		DESPESAS LIQUIDADAS	
			Até o Bimestre (f)	% (f/e) x 100	Até o Bimestre (g)	% (g/e) x 100
DESPESAS CORRENTES	4.289.200,00	4.344.903,40	4.324.163,05	99,52%	4.261.279,41	98,08%
Pessoal e Encargos Sociais	2.267.700,00	2.991.885,08	2.971.799,73	99,33%	2.971.799,73	99,32,87%
Juros e Encargos da Dívida	-	-	-	0,00%	-	0,00%
Outras Despesas Correntes	2.021.500,00	1.353.018,32	1.352.363,32	99,95%	1.289.479,68	95,30%
DESPESAS DE CAPITAL	156.700,00	170.996,60	170.054,89	99,45%	7.896,60	461,80%
Investimentos	156.700,00	170.996,60	170.054,89	99,45%	7.896,60	461,80%
Inversões Financeiras	-	-	-	0,00%	-	0,00%
Amortização da Dívida	-	-	-	0,00%	-	0,00%
TOTAL DAS DESPESAS COM SAÚDE (IV)	4.445.900,00	4.515.900,00	4.494.217,94	99,52%	4.269.176,01	94,54%

DESPESAS COM SAÚDE NÃO COMPUTADAS PARA FINS DE APURAÇÃO DO PERCENTUAL MÍNIMO	DOTAÇÃO INICIAL	DOTAÇÃO ATUALIZADA	DESPESAS EMPENHADAS		DESPESAS LIQUIDADAS	
			Até o Bimestre (h)	% (h/i) x 100	Até o Bimestre (i)	% (i/iv) x 100
DESPESAS COM INATIVOS E PENSIONISTAS	-	-	-	0,00%	-	0,00%
DESPESA COM ASSISTÊNCIA À SAÚDE QUE NÃO ATENDE AO PRINCÍPIO DE ACESSO UNIVERSAL	2.322.000,00	2.249.159,68	1.890.084,44	42,06%	2.170.930,22	50,85%
DESPESAS CUSTEADAS COM OUTROS RECURSOS	1.969.500,00	2.212.817,68	1.855.319,24	41,28%	2.141.370,62	50,16%
Recursos de Transferência do Sistema Único de Saúde - SUS	38.600,00	300,00	-	0,00%	-	0,00%
Recursos de Operações de Crédito	313.900,00	36.042,00	34.765,20	77,36%	29.559,60	0,69%
Outros Recursos	-	-	-	0,00%	-	0,00%
OUTRAS AÇÕES E SERVIÇOS NÃO COMPUTADOS	-	-	-	0,00%	-	0,00%
RESTOS A PAGAR NÃO PROCESSADOS INSCRITOS INDEVIDAMENTE NO EXERCÍCIO SEM DISPONIBILIDADE FINANCEIRA ¹	-	-	-	0,00%	-	0,00%
DESPESAS CUSTEADAS COM DISPONIBILIDADE DE CAIXA VINCULADA AOS RESTOS A PAGAR CANCELADOS ²	-	-	-	0,00%	-	0,00%
DESPESAS CUSTEADAS COM RECURSOS VINCULADOS À PARCELA DO PERCENTUAL MÍNIMO QUE NÃO FOI APLICADA EM AÇÕES E SERVIÇOS DE SAÚDE EM EXERCÍCIOS ANTERIORES ³	-	-	-	0,00%	-	0,00%
TOTAL DAS DESPESAS COM NÃO COMPUTADAS (V)	2.322.000,00	2.249.159,68	1.890.084,44	42,05,59%	2.170.930,22	50,85%



TOTAL DAS DESPESAS COM AÇÕES E SERVIÇOS PÚBLICOS DE SAÚDE (VI) = (IV - V)	2.123.900,00	2.266.740,32	2.604.133,50	57,94%	2.098.245,79	49,15%
--	---------------------	---------------------	---------------------	---------------	---------------------	---------------

PERCENTUAL DE APLICAÇÃO EM AÇÕES E SERVIÇOS PÚBLICOS DE SAÚDE SOBRE A RECEITA DE IMPOSTOS LÍQUIDA E TRANSFERÊNCIAS CONSTITUCIONAIS E LEGAIS (VII%) = (VII / IIIb x 100) - LIMITE CONSTITUCIONAL 15%^{4 e 5} = 16,79%

VALOR REFERENTE À DIFERENÇA ENTRE O VALOR EXECUTADO E O LIMITE MÍNIMO CONSTITUCIONAL [(VII - 15) / 100 x IIIb] = 223.466,74

EXECUÇÃO DE RESTOS A PAGAR NÃO PROCESSADOS INSCRITOS COM DISPONIBILIDADE DE CAIXA	INSCRITOS	CANCELADOS/PRESCRITOS	PAGOS	A PAGAR	PARCELA CONSIDERADA NO LIMITE
Inscritos em <Exercício de Referência> Inscritos em <Exercício de Referência - 1>					
Total					

...

CONTROLE DAS DESPESAS CUSTEADAS COM DISPONIBILIDADE DE CAIXA VINCULADA AOS RESTOS A PAGAR CANCELADOS OU PRESCRITOS CONSIDERADOS PARA FINS DE CUMPRIMENTO DO LIMITE ARTIGO 24, § 1º e 2º	DISPONIBILIDADE DE CAIXA VINCULADA AOS RESTOS A PAGAR CANCELADOS OU PRESCRITOS	
	Saldo Inicial	Saldo Final (Não Aplicado)
Restos a Pagar Cancelados ou Prescritos em <Exercício de Referência>		
Restos a Pagar Cancelados ou Prescritos em <Exercício de Referência - 1>		
..		
Total (VIII)		

CONTROLE DAS DESPESAS CUSTEADAS COM RECURSOS VINCULADOS À PARCELA DO PERCENTUAL MÍNIMO NÃO APLICADA EM AÇÕES E SERVIÇOS DE SAÚDE EM EXERCÍCIOS ANTERIORES - ARTIGOS 25 E 26	RECURSOS VINCULADOS À DIFERENÇA DE LIMITE NÃO CUMPRIDO	
	Saldo Inicial	Saldo Final (Não Aplicado)
Diferença de limite não cumprido em <Exercício de Referência - 1>		
Diferença de limite não cumprido em <Exercício de Referência - 2>		
..		
Total (IX)		

DESPESAS COM SAÚDE (Por Subfunção)	DOTAÇÃO INICIAL	DOTAÇÃO ATUALIZADA	DESPESAS EMPENHADAS		DESPESAS LIQUIDADAS	
			Até o Bimestre (j)	% (j/total j) x 100	Até o Bimestre (m)	% (m/total m) x 100
Atenção Básica	4.214.400,00	4.295.199,41	4.274.865,25	95,12%	4.211.981,61	98,66%
Assistência Hospitalar e Ambulatorial	2.000,00	163.000,00	162.158,29	3,61%	-	0,00%
Suporte Profilático e Terapêutico	-	-	-	0,00%	-	0,00%
Vigilância Sanitária	71.300,00	48.194,40	48.194,40	1,07%	48.194,40	1,13%
Vigilância Epidemiológica	98.200,00	14.918,00	9.000,00	0,20%	9.000,00	0,00%
Alimentação e Nutrição	-	-	-	0,00%	-	0,00%
Outras Subfunções	60.000,00	-	-	0,00%	-	0,00%
TOTAL	4.445.900,00	4.521.311,81	4.494.217,94	100,00%	4.269.176,01	100,00%

1 Essa linha apresentará valor somente no Relatório Resumido da Execução Orçamentária do último bimestre do exercício.
2 O valor apresentado na interseção com a coluna "h" ou com a coluna "h-4" (último bimestre) deverá ser o mesmo apresentado no "total j".
3 O valor apresentado na interseção com a coluna "i" ou com a coluna "i-1" (último bimestre) deverá ser o mesmo apresentado no "total k".
4 Limite anual mínimo a ser cumprido no encerramento do exercício.
5 Durante o exercício esse valor servirá para o comprometimento previsto no art. 23 da LC 141/2012

GIMARCOS EVANGELISTA DE ALCANTARA
PREFEITO MUNICIPAL

WENDELL DA SILVA AMORIM MELO
CONTADOR
CRC/SE Nº 6186

PAULO GONCALVES LIMA NETO
SECRETÁRIO DE CONTROLE INTERNO

Tabela 13 - Demonstrativo das Parcerias Público Privadas

MUNICÍPIO DE JAPOATÁ - SE
 RELATÓRIO RESUMIDO DA EXECUÇÃO ORÇAMENTÁRIA
 DEMONSTRATIVO DAS PARCERIAS PÚBLICO-PRIVADAS
 ORÇAMENTOS FISCAL E DA SEGURIDADE SOCIAL
 <PERÍODO DE REFERÊNCIA -NOVEMBRO À DEZEMBRO DE 2013->

RREO - Anexo 13 (Lei nº 11.079, de 30.12.2004, arts. 22, 25 e 28)

RS 1,00

ESPECIFICAÇÃO	SALDO TOTAL EM 31 DE DEZEMBRO DO EXERCÍCIO ANTERIOR (a)	REGISTROS EFETUADOS EM <EXERCÍCIO>		SALDO TOTAL (c) = (a + b)
		No bimestre	Até o bimestre (b)	
TOTAL DE ATIVOS	0	0	0	0
Direitos Futuros				0
Ativos Contabilizados na SPE				0
Contrapartida para Provisões de PPP				0
TOTAL DE PASSIVOS (I)	0	0	0	0
Obrigações Não Relacionadas a Serviços				0
Contrapartida para Ativos da SPE				0
Provisões de PPP				0
GARANTIAS DE PPP (II)				0
SALDO LÍQUIDO DE PASSIVOS DE PPP (III) = (I) - (II)	0	0	0	0
PASSIVOS CONTINGENTES	0	0	0	0
Contraprestações Futuras				0
Riscos Não Provisionados				0
Outros Passivos Contingentes				0
ATIVOS CONTINGENTES	0		0	0
Serviços Futuros				0
Outros Ativos Contingentes				0

DESPESAS DE PPP	EXERCÍCIO ANTERIOR	EXERCÍCIO CORRENTE (EC)	<EC + 1>	<EC + 2>	<EC + 3>	<EC + 4>	<EC + 5>	<EC + 6>	<EC + 7>	<EC + 8>	<EC + 9>
Do Ente Federado (IV)			-2	-3	-4	-5	-6	-7	-8	-9	
Das Estatais Não-Dependentes			-1	-2	-3	-4	-5	-6	-7	-8	-9
TOTAL DAS DESPESAS	0	0	-2	-4	-6	-8	-10	-12	-14	-16	-18
RECEITA CORRENTE LÍQUIDA (RCL) (V)											
TOTAL DAS DESPESAS / RCL (%) (VI) = (VI)/(V)	0	0	0	0	0	0	0	0	0	0	0

Nota:

FONTE: Sistema <Nome>, Unidade Responsável <Nome>, Data da emissão <dd/mm/aaaa> e hora de emissão <hh e mm>

GIMARCS EVANGELISTA DE ALCÂNTARA
 PREFEITO MUNICIPAL

PAULO GONÇALVES LIMA NETO
 SECRETÁRIO DE CONTROLE INTERNO

WENDELL DA SILVA AMORIM MELO
 CONTADOR
 CRC/SE Nº 6186

MUNICÍPIO DE JAPOATÁ - SE
RELATÓRIO RESUMIDO DA EXECUÇÃO ORÇAMENTÁRIA
DEMONSTRATIVO SIMPLIFICADO DO RELATÓRIO RESUMIDO DA EXECUÇÃO ORÇAMENTÁRIA
ORÇAMENTOS FISCAL E DA SEGURIDADE SOCIAL
<PERÍODO DE REFERÊNCIA - NOVEMBRO À DEZEMBRO DE 2013>

RREO - Anexo XIV (LRF, art. 48)

R\$ 1,00

BALANÇO ORÇAMENTÁRIO	No Bimestre		Até o Bimestre	
RECEITAS				
Previsão Inicial da Receita		775,75		775,75
Previsão Atualizada da Receita		23.000.000,00		23.000.000,00
Receitas Realizadas		5.717,26		50.096,76
Déficit Orçamentário		3.849.651,05		3.849.651,05
Saldos de Exercícios Anteriores (Utilizados para Créditos Adicionais)		0,00		19.826.436,24
DESPESAS				
Dotação Inicial		23.000.000,00		23.000.000,00
Créditos Adicionais		-221.890,80		-221.890,80
Dotação Atualizada		22.778.109,20		22.778.109,20
Despesas Empenhadas		902.913,06		21.643.231,37
Despesas Líquidas		3.855.368,31		19.876.533,00
Superávit Orçamentário		0,00		0,00
DESPESAS POR FUNÇÃO / SUBFUNÇÃO	No Bimestre	Até o Bimestre		
Despesas Empenhadas	0,00	0,00		
Despesas Liquidadas	0,00	0,00		
RECEITA CORRENTE E LÍQUIDA (RCL)	Nos últimos 12 meses			
Receita Corrente Líquida				21.337.995,67
RECEITAS E DESPESAS DOS REGIMES DE PREVIDÊNCIA	No Bimestre	Até o Bimestre		
Regime Geral de Previdência Social				
Receitas Previdenciárias Realizadas (I)				
Despesas Previdenciárias Liquidadas (II)				
Resultado Previdenciário (III) = (I - II)				
Regime Próprio de Previdência Social dos Servidores Públicos				
Receitas Previdenciárias Realizadas (IV)				
Despesas Previdenciárias Liquidadas (V)				
Resultado Previdenciário (VI) = (IV - V)				
RESULTADO NOMINAL E PRIMÁRIO	Meta Fixada no AMF da LDO(a)	Resultado Apurado Até o Bimestre (b)	% em Relação à Meta (b/a)	
Resultado Nominal				
Resultado Primário		1.461.523,69	0,00	
RESTOS A PAGAR POR PODER E MINISTÉRIO PÚBLICO	Inscrição	Cancelamento Até o Bimestre	Pagamento Até o Bimestre	Saldo a Pagar
RESTOS A PAGAR PROCESSADOS				
Poder Executivo	879.731,57	539.184,60	13.270,11	327.276,86
Poder Legislativo	0,00	0,00	0,00	0,00
Poder Judiciário	0,00	0,00	0,00	0,00
Ministério Público	0,00	0,00	0,00	0,00
RESTOS A PAGAR NÃO-PROCESSADOS				
Poder Executivo	1.459.745,60	142.768,90	80.305,04	1.236.671,66
Poder Legislativo	0,00	0,00	0,00	0,00
Poder Judiciário	0,00	0,00	0,00	0,00
Ministério Público	0,00	0,00	0,00	0,00
TOTAL				
DESPESAS COM AÇÕES TÍPICAS DE MANUTENÇÃO E DESENVOLVIMENTO DO ENSINO	Valor Apurado Até o Bimestre	Limites Constitucionais Anuais		
		% Mínimo a Aplicar no Exercício	% Aplicado Até o Bimestre	
Mínimo Anual de < 18% / 25% > das Receitas de Impostos na Manutenção e Desenvolvimento do Ensino	12.498.426,97			
Mínimo Anual de 60% do FUNDEB na Remuneração do Magistério com Ensino Fundamental e Médio	0,00			
Mínimo Anual de 60% do FUNDEB na Remuneração do Magistério com Educação Infantil e Ensino Fundamental	0,00	3.124.606,74	0,00	
Complementação da União ao FUNDEB	0,00			
RECEITAS DE OPERAÇÕES DE CRÉDITO E DESPESAS DE CAPITAL	Valor Apurado até o Bimestre	Saldo a Realizar		
Receitas de Operações de Crédito	0,00	0,00		
Despesa de Capital Líquida	95,47	1.740,64		
PROJEÇÃO ATUARIAL DOS REGIMES DE PREVIDÊNCIA	Exercício	10º Exercício	20º Exercício	35º Exercício
Regime Geral de Previdência Social				
Receitas Previdenciárias (I)				
Despesas Previdenciárias (II)				
Resultado Previdenciário (III) = (I - II)				
Regime Próprio de Previdência Social dos Servidores Públicos				
Receitas Previdenciárias (IV)				
Despesas Previdenciárias (V)				
Resultado Previdenciário (VI) = (IV - V)				
RECEITA DA ALIENAÇÃO DE ATIVOS E APLICAÇÕES DOS RECURSOS	Valor Apurado Até o Bimestre	Saldo a Realizar		
Receita de Capital Resultante da Alienação de Ativos	4.759,56	16.330.640.438.757,44		
Aplicação dos Recursos da Alienação de Ativos	851.660,44	16.330.640.438.757,44		
DESPESAS COM AÇÕES E SERVIÇOS PÚBLICOS DE SAÚDE	Valor Apurado Até o Bimestre	Limite Constitucional Anual		
		% Mínimo a Aplicar no Exercício	% Aplicado Até o Bimestre	
Despesas Próprias com Ações e Serviços Públicos de Saúde	0,00	1.874.764,05	0,00	
DESPESAS DE CARÁTER CONTINUADO DERIVADAS DE PPP	Valor Apurado no Exercício Corrente	0,00		
Total das Despesas / RLC(%)	0,00			

Prefeito(a): GIMARCOS EVANGELISTA DE ALCANTARA CPF: 077.028.175-34
 Contador(a): WENDELL DA SILVA AMORIM MELO CPF: _____ CRC: SE-6186
 Controle Interno: PAULO GONÇALVES LIMA NETO CPF: 003.713.795-63