



PREFEITURA MUN DE JAPOATA
PRAÇA DA MATRIZ, 467, CENTRO
CEP: 49.050-000
CNPJ: 13.115.910/0001-61

RELATÓRIO RESUMIDO DA EXECUÇÃO ORÇAMENTÁRIA
BALANÇO ORÇAMENTÁRIO
ORÇAMENTO FISCAL E DA SEGURIDADE SOCIAL
4º BIMESTRE DE 2021

RREO - Anexo 1 (LRF, Art. 52, inciso I, alíneas "a" e "b" do inciso II e §1º)

RECEITAS	PREVISÃO INICIAL	PREVISÃO ATUALIZADA (A)	RECEITAS REALIZADAS				SALDO (A-C)
			No Bimestre (B)	% (B/A)	Até o Bimestre (C)	% (C/A)	
RECEITAS (EXCETO INTRA-ORÇAMENTÁRIAS) (I)	53.000.000,00	53.000.000,00	10.337.450,65	19.50 %	34.164.395,11	64.46 %	18.835.604,89
RECEITAS CORRENTES	51.708.360,39	51.708.360,39	10.159.164,94	19.65 %	33.986.109,40	65.73 %	17.722.250,99
IMPOSTOS, TAXAS E CONTRIBUIÇÕES DE MELHORIA	1.471.420,54	1.471.420,54	344.017,52	23.38 %	1.308.679,98	88.94 %	162.740,56
IMPOSTOS	1.413.120,54	1.413.120,54	338.451,46	23.95 %	1.277.531,19	90.40 %	135.589,35
TAXAS	58.300,00	58.300,00	5.566,06	9.55 %	31.148,79	53.43 %	27.151,21
RECEITAS DE CONTRIBUIÇÕES	31.312,30	31.312,30	40.327,11	128.79 %	166.328,06	531.19 %	-135.015,76
CONTRIBUIÇÃO PARA O CUSTEIO DO SERVIÇO DE ILUMINAÇÃO PÚBLICA	31.312,30	31.312,30	40.327,11	128.79 %	166.328,06	531.19 %	-135.015,76
RECEITAS PATRIMONIAIS	295.754,86	295.754,86	38.211,34	12.92 %	70.462,33	23.82 %	225.292,53
RECEITAS DE VALORES MOBILIÁRIOS	295.754,86	295.754,86	38.211,34	12.92 %	70.462,33	23.82 %	225.292,53
TRANSFERÊNCIAS CORRENTES	49.870.242,69	49.870.242,69	9.736.468,97	19.52 %	32.436.715,93	65.04 %	17.433.526,76
TRANSFERÊNCIAS DA UNIÃO E DE SUAS ENTIDADES	29.582.622,69	29.582.622,69	6.543.238,17	22.12 %	19.283.935,08	65.19 %	10.298.687,61
TRANSF. DOS ESTADOS E DO DISTRITO FEDERAL E DE SUAS ENTIDADES	5.287.620,00	5.287.620,00	857.505,07	16.22 %	3.217.877,68	60.86 %	2.069.742,32
TRANSF. DE OUTRAS INSTITUIÇÕES PÚBLICAS	15.000.000,00	15.000.000,00	2.335.725,73	15.57 %	9.934.903,17	66.23 %	5.065.096,83
OUTRAS RECEITAS CORRENTES	39.630,00	39.630,00	140,00	0.35 %	3.923,10	9.90 %	35.706,90
INDENIZAÇÕES, RESTITUIÇÕES E RESSARCIMENTOS	1.210,00	1.210,00	0,00	0.00 %	0,00	0.00 %	1.210,00
DEMAIS RECEITAS CORRENTES	38.420,00	38.420,00	140,00	0.36 %	3.923,10	10.21 %	34.496,90
RECEITAS DE CAPITAL	1.291.639,61	1.291.639,61	178.285,71	13.80 %	178.285,71	13.80 %	1.113.353,90
TRANSFERÊNCIAS DE CAPITAL	1.291.639,61	1.291.639,61	178.285,71	13.80 %	178.285,71	13.80 %	1.113.353,90
TRANSFERÊNCIAS DA UNIÃO E DE SUAS ENTIDADES	1.146.839,61	1.146.839,61	178.285,71	15.55 %	178.285,71	15.55 %	968.553,90
TRANSFERÊNCIAS INTERGOVERNAMENTAIS	144.800,00	144.800,00	0,00	0.00 %	0,00	0.00 %	144.800,00
RECEITAS (INTRA-ORÇAMENTÁRIAS) (II)	0,00	0,00	0,00	0 %	0,00	0 %	0,00
SUBTOTAL DAS RECEITAS (III) = (I + II)	53.000.000,00	53.000.000,00	10.337.450,65	19.50 %	34.164.395,11	64.46 %	18.835.604,89



PREFEITURA MUN DE JAPOATA
PRAÇA DA MATRIZ, 467, CENTRO
CEP: 49.050-000
CNPJ: 13.115.910/0001-61

RELATÓRIO RESUMIDO DA EXECUÇÃO ORÇAMENTÁRIA
BALANÇO ORÇAMENTÁRIO
ORÇAMENTO FISCAL E DA SEGURIDADE SOCIAL
4º BIMESTRE DE 2021

RREO - Anexo 1 (LRF, Art. 52, inciso I, alíneas "a" e "b" do inciso II e §1º)

RECEITAS	PREVISÃO INICIAL	PREVISÃO ATUALIZADA (A)	RECEITAS REALIZADAS				SALDO (A-C)
			No Bimestre (B)	% (B/A)	Até o Bimestre (C)	% (C/A)	
OPERAÇÕES DE CRÉDITO / REFINANCIAMENTO (IV)	0,00	0,00	0,00	0 %	0,00	0 %	0,00
Operações de Crédito - Mercado Interno	0,00	0,00	0,00	0 %	0,00	0 %	0,00
Mobiliária	0,00	0,00	0,00	0 %	0,00	0 %	0,00
Contratual	0,00	0,00	0,00	0 %	0,00	0 %	0,00
Operações de Crédito - Mercado Externo	0,00	0,00	0,00	0 %	0,00	0 %	0,00
Mobiliária	0,00	0,00	0,00	0 %	0,00	0 %	0,00
Contratual	0,00	0,00	0,00	0 %	0,00	0 %	0,00
TOTAL DAS RECEITAS (V)=(III + IV)	53.000.000,00	53.000.000,00	10.337.450,65	19.50 %	34.164.395,11	64.46 %	18.835.604,89
DÉFICIT (VI)					0,00		
TOTAL COM DÉFICIT (VII) = (V + VI)	53.000.000,00	53.000.000,00	10.337.450,65		34.164.395,11		18.835.604,89
SALDOS DE EXERCÍCIOS ANTERIORES	0,00	0,00			0,00		
Recursos Arrecadados em Exercícios Anteriores - RPPS	0,00	0,00					
Superávit Financeiro Utilizado para Créditos Adicionais	0,00	0,00			0,00		

DESPESAS	DOTAÇÃO INICIAL (D)	DOTAÇÃO ATUALIZADA (E)	DESPESA EMPENHADA		SALDO G = (E-F)	DESPESA LIQUIDADADA		SALDO I = (E-H)	DESPESAS PAGAS ATÉ O BIMESTRE (J)
			No Bimestre	Até o Bimestre (F)		No Bimestre	Até o Bimestre (H)		
			DESPESAS (EXCETO INTRA-ORÇAMENTÁRIAS) (VIII)	53.000.000,00		53.000.000,00	3.805.204,79		
Despesas Correntes	41.624.345,13	48.756.633,83	3.444.867,71	37.885.383,78	10.871.250,05	7.457.736,80	26.425.569,74	22.331.064,09	26.048.938,53
Pessoal e Encargos Sociais	26.087.904,67	29.473.343,79	1.501.862,53	24.462.535,30	5.010.808,49	4.722.029,09	17.974.870,50	11.498.473,29	17.664.655,55



PREFEITURA MUN DE JAPOATA
 PRAÇA DA MATRIZ, 467, CENTRO
 CEP: 49.050-000
 CNPJ: 13.115.910/0001-61

RELATÓRIO RESUMIDO DA EXECUÇÃO ORÇAMENTÁRIA
BALANÇO ORÇAMENTÁRIO
 ORÇAMENTO FISCAL E DA SEGURIDADE SOCIAL
4º BIMESTRE DE 2021


RREO - Anexo 1 (LRF, Art. 52, inciso I, alíneas "a" e "b" do inciso II e §1º)

DESPESAS	DOTAÇÃO INICIAL (D)	DOTAÇÃO ATUALIZADA (E)	DESPESA EMPENHADA		SALDO G = (E-F)	DESPESA LIQUIDADADA		SALDO I = (E-H)	DESPESAS PAGAS ATÉ O BIMESTRE (J)
			No Bimestre	Até o Bimestre (F)		No Bimestre	Até o Bimestre (H)		
AMORTIZAÇÃO DA DÍVIDA INTERNA	0,00	0,00	0,00	0,00	0,00	0,00	0,00	0,00	0,00
DÍVIDA MOBILIÁRIA	0,00	0,00	0,00	0,00	0,00	0,00	0,00	0,00	0,00
OUTRAS DÍVIDAS	0,00	0,00	0,00	0,00	0,00	0,00	0,00	0,00	0,00
AMORTIZAÇÃO DA DÍVIDA EXTERNA	0,00	0,00	0,00	0,00	0,00	0,00	0,00	0,00	0,00
DÍVIDA MOBILIÁRIA	0,00	0,00	0,00	0,00	0,00	0,00	0,00	0,00	0,00
OUTRAS DÍVIDAS	0,00	0,00	0,00	0,00	0,00	0,00	0,00	0,00	0,00
TOTAL DAS DESPESAS (XII) = (X + XI)	53.000.000,00	53.000.000,00	3.805.204,79	39.552.766,52	13.447.233,48	7.947.064,82	27.968.714,86	25.031.285,14	27.561.638,16
SUPERÁVIT (XIII)				0,00			6.195.680,25		6.602.756,95
TOTAL COM SUPERÁVIT (XIV) = (XII + XIII)	53.000.000,00	53.000.000,00	3.805.204,79	39.552.766,52	13.447.233,48	7.947.064,82	34.164.395,11	25.031.285,14	34.164.395,11
RESERVA DO RPPS	0,00	0,00			0,00			0,00	

Obs: As receitas correntes estão lançadas pelo valor líquido das deduções.

Manual de Demonstrativos Fiscais - 8ª edição - pág. 142.


 533.447.905-87 - CLAUDIO DINISIO NASCIMENTO
 PREFEITO


 116.567.785-72 - JOSE VALMIR DOS PASSOS CRC: 4111/SE
 TÉCN. EM CONTABILIDADE



PREFEITURA MUN DE JAPOATA
PRAÇA DA MATRIZ, 467, CENTRO
CEP: 49.050-000
CNPJ: 13.115.910/0001-61

RELATÓRIO RESUMIDO DA EXECUÇÃO ORÇAMENTÁRIA
DEMONSTRATIVO DA EXECUÇÃO DAS DESPESAS POR FUNÇÃO E SUBFUNÇÃO
ORÇAMENTO FISCAL E DA SEGURIDADE SOCIAL
4º BIMESTRE DE 2021

LRF , Art 52, inciso II, alinea "c" - Anexo II

Em Reais

FUNÇÃO/SUBFUNÇÃO	DOTAÇÃO INICIAL	DOTAÇÃO ATUALIZADA (A)	DESPESA EMPENHADA			SALDO (C) = (A - B)	DESPESA LIQUIDADADA			SALDO (E) = (A - D)	INSCRITAS EM RESTOS A PAGAR NÃO PROCESSADOS (F)
			No Bimestre	Até o Bimestre (B)	%		No Bimestre	Até o Bimestre (D)	%		
DESPESAS (EXCETO INTRA-ORÇAMENTÁRIAS) (I)	53.000.000,00	53.000.000,00	3.805.204,79	39.552.766,52	100,00	13.447.233,48	7.947.064,82	27.968.714,86	100,00	25.031.285,14	0,00
LEGISLATIVA	1.357.320,50	1.357.320,50	16.067,65	1.304.494,84	3,30	52.825,66	227.108,18	893.889,97	3,20	463.430,53	0,00
ACAO LEGISLATIVA	1.357.320,50	1.357.320,50	16.067,65	1.304.494,84	3,30	52.825,66	227.108,18	893.889,97	3,20	463.430,53	0,00
JUDICIARIA	250.601,48	250.601,48	69.905,15	147.846,47	0,37	102.755,01	69.905,15	147.846,47	0,53	102.755,01	0,00
ACAO JUDICIARIA	250.601,48	250.601,48	69.905,15	147.846,47	0,37	102.755,01	69.905,15	147.846,47	0,53	102.755,01	0,00
ADMINISTRACAO	4.902.725,36	7.917.881,63	887.361,64	6.762.568,51	17,10	1.155.313,12	1.464.066,42	5.074.321,48	18,14	2.843.560,15	0,00
ADMINISTRAÇÃO GERAL	3.008.725,86	4.119.782,13	184.741,41	3.387.545,16	8,56	732.236,97	593.119,30	2.249.221,97	8,04	1.870.560,16	0,00
ADMINISTRACAO FINANCEIRA	1.747.456,40	3.666.556,40	702.620,23	3.268.023,35	8,26	398.533,05	853.047,12	2.758.863,78	9,86	907.692,62	0,00
CONTROLE INTERNO	146.543,10	131.543,10	0,00	107.000,00	0,27	24.543,10	17.900,00	66.235,73	0,24	65.307,37	0,00
ASSISTENCIA SOCIAL	4.665.860,13	4.665.860,13	305.257,34	2.234.454,02	5,65	2.431.406,11	502.147,11	1.791.469,41	6,40	2.874.390,72	0,00
ASSISTENCIA AO IDOSO	10.248,70	10.248,70	0,00	0,00	0,00	10.248,70	0,00	0,00	0,00	10.248,70	0,00
ASSISTENCIA A CRIANCA E AO ADOLESCENTE	1.010.448,10	920.448,10	20.427,84	285.009,79	0,72	635.438,31	61.597,14	216.510,83	0,77	703.937,27	0,00
ASSISTENCIA COMUNITARIA	3.645.163,33	3.735.163,33	284.829,50	1.949.444,23	4,93	1.785.719,10	440.549,97	1.574.958,58	5,63	2.160.204,75	0,00
SAUDE	9.297.215,87	9.297.215,87	1.050.451,05	7.702.031,55	19,47	1.595.184,32	1.502.575,48	5.596.011,67	20,00	3.701.204,20	0,00
ATENCAO BASICA	8.629.219,20	8.915.677,87	1.008.919,85	7.448.226,35	18,83	1.467.451,52	1.426.127,85	5.393.184,82	19,28	3.522.493,05	0,00
ASSISTENCIA HOSPITALAR E AMBULATORIAL	624.379,80	352.122,83	41.531,20	245.085,20	0,62	107.037,63	76.447,63	194.186,85	0,69	157.935,98	0,00
VIGILANCIA EPIDEMIOLOGICA	43.616,87	29.415,17	0,00	8.720,00	0,02	20.695,17	0,00	8.640,00	0,03	20.775,17	0,00
EDUCACAO	20.183.264,46	20.366.264,46	941.775,08	15.454.945,36	39,07	4.911.319,10	2.839.295,49	10.572.031,69	37,80	9.794.232,77	0,00
ENSINO FUNDAMENTAL	19.364.262,89	19.796.169,89	862.989,58	15.186.215,11	38,39	4.609.954,78	2.794.768,29	10.466.565,49	37,42	9.329.604,40	0,00
EDUCACAO INFANTIL	819.001,57	570.094,57	78.785,50	268.730,25	0,68	301.364,32	44.527,20	105.466,20	0,38	464.628,37	0,00
CULTURA	313.653,35	129.352,03	7.450,00	7.450,00	0,02	121.902,03	300,00	300,00	0,00	129.052,03	0,00
DIFUSAO CULTURAL	313.653,35	129.352,03	7.450,00	7.450,00	0,02	121.902,03	300,00	300,00	0,00	129.052,03	0,00



PREFEITURA MUN DE JAPOATA
PRAÇA DA MATRIZ, 467, CENTRO
CEP: 49.050-000
CNPJ: 13.115.910/0001-61

RELATÓRIO RESUMIDO DA EXECUÇÃO ORÇAMENTÁRIA
DEMONSTRATIVO DA EXECUÇÃO DAS DESPESAS POR FUNÇÃO E SUBFUNÇÃO
ORÇAMENTO FISCAL E DA SEGURIDADE SOCIAL
4º BIMESTRE DE 2021

LRF , Art 52, inciso II, alinea "c" - Anexo II

Em Reais

FUNÇÃO/SUBFUNÇÃO	DOTAÇÃO INICIAL	DOTAÇÃO ATUALIZADA (A)	DESPESA EMPENHADA			SALDO (C) = (A - B)	DESPESA LIQUIDADADA			SALDO (E) = (A - D)	INSCRITAS EM RESTOS A PAGAR NÃO PROCESSADOS (F)
			No Bimestre	Até o Bimestre (B)	%		No Bimestre	Até o Bimestre (D)	%		
URBANISMO	8.305.601,78	4.348.475,41	412.118,66	3.166.745,76	8.01	1.181.729,65	810.485,21	2.278.931,75	8.15	2.069.543,66	0,00
INFRA-ESTRUTURA URBANA	5.038.970,51	764.973,35	0,00	32.421,24	0,08	732.552,11	32.421,24	32.421,24	0,12	732.552,11	0,00
SERVICOS URBANOS	3.266.631,27	3.583.502,06	412.118,66	3.134.324,52	7,92	449.177,54	778.063,97	2.246.510,51	8,03	1.336.991,55	0,00
HABITACAO	83.923,00	480,00	0,00	0,00	0,00	480,00	0,00	0,00	0,00	480,00	0,00
HABITACAO URBANA	83.923,00	480,00	0,00	0,00	0,00	480,00	0,00	0,00	0,00	480,00	0,00
SANEAMENTO	31.105,10	31.105,10	0,00	0,00	0,00	31.105,10	0,00	0,00	0,00	31.105,10	0,00
SANEAMENTO BASICO URBANO	31.105,10	31.105,10	0,00	0,00	0,00	31.105,10	0,00	0,00	0,00	31.105,10	0,00
GESTAO AMBIENTAL	1.365.912,72	2.061.912,72	3.556,25	1.850.765,97	4,68	211.146,75	313.735,17	984.308,73	3,52	1.077.603,99	0,00
PRESERVACAO E CONSERVACAO AMBIENTAL	1.251.989,72	1.714.989,72	3.556,25	1.540.634,01	3,90	174.355,71	254.365,53	876.529,96	3,13	838.459,76	0,00
CONTROLE AMBIENTAL	113.923,00	346.923,00	0,00	310.131,96	0,78	36.791,04	59.369,64	107.778,77	0,39	239.144,23	0,00
AGRICULTURA	1.070.166,60	1.475.756,60	50.924,89	854.030,85	2,16	621.725,75	157.109,53	562.170,50	2,01	913.586,10	0,00
ABASTECIMENTO	58.564,00	7.702,30	0,00	0,00	0,00	7.702,30	0,00	0,00	0,00	7.702,30	0,00
IRRIGACAO	29.282,00	29.282,00	0,00	0,00	0,00	29.282,00	0,00	0,00	0,00	29.282,00	0,00
PROMOCAO DA PRODUCAO AGROPECUARIA	982.320,60	1.438.772,30	50.924,89	854.030,85	2,16	584.741,45	157.109,53	562.170,50	2,01	876.601,80	0,00
COMERCIO E SERVICOS	266.200,00	266.200,00	0,00	0,00	0,00	266.200,00	0,00	0,00	0,00	266.200,00	0,00
TURISMO	266.200,00	266.200,00	0,00	0,00	0,00	266.200,00	0,00	0,00	0,00	266.200,00	0,00
ENERGIA	95.166,50	95.166,50	0,00	7.096,11	0,02	88.070,39	0,00	7.096,11	0,03	88.070,39	0,00
ENERGIA ELETRICA	95.166,50	95.166,50	0,00	7.096,11	0,02	88.070,39	0,00	7.096,11	0,03	88.070,39	0,00
TRANSPORTE	241.740,90	253.564,00	60.337,08	60.337,08	0,15	193.226,92	60.337,08	60.337,08	0,22	193.226,92	0,00
TRANSPORTE RODOVIARIO	241.740,90	253.564,00	60.337,08	60.337,08	0,15	193.226,92	60.337,08	60.337,08	0,22	193.226,92	0,00
DESPORTO E LAZER	148.698,68	62.000,00	0,00	0,00	0,00	62.000,00	0,00	0,00	0,00	62.000,00	0,00
DESPORTO COMUNITARIO	148.698,68	62.000,00	0,00	0,00	0,00	62.000,00	0,00	0,00	0,00	62.000,00	0,00



PREFEITURA MUN DE JAPOATA
 PRAÇA DA MATRIZ, 467, CENTRO
 CEP: 49.050-000
 CNPJ: 13.115.910/0001-61


RELATÓRIO RESUMIDO DA EXECUÇÃO ORÇAMENTÁRIA
DEMONSTRATIVO DA EXECUÇÃO DAS DESPESAS POR FUNÇÃO E SUBFUNÇÃO
 ORÇAMENTO FISCAL E DA SEGURIDADE SOCIAL
4º BIMESTRE DE 2021

LRF , Art 52, inciso II, alinea "c" - Anexo II

Em Reais

FUNÇÃO/SUBFUNÇÃO	DOTAÇÃO INICIAL	DOTAÇÃO ATUALIZADA (A)	DESPESA EMPENHADA			SALDO (C) = (A - B)	DESPESA LIQUIDADADA			SALDO (E) = (A - D)	INSCRITAS EM RESTOS A PAGAR NÃO PROCESSADOS (F)
			No Bimestre	Até o Bimestre (B)	%		No Bimestre	Até o Bimestre (D)	%		
RESERVA DE CONTINGENCIA	420.843,57	420.843,57	0,00	0,00	0,00	420.843,57	0,00	0,00	0,00	420.843,57	0,00
RESERVA DE CONTINGENCIA	420.843,57	420.843,57	0,00	0,00	0,00	420.843,57	0,00	0,00	0,00	420.843,57	0,00
TOTAL (III) = (I + II)	53.000.000,00	53.000.000,00	3.805.204,79	39.552.766,52	100,00	13.447.233,48	7.947.064,82	27.968.714,86	100,00	25.031.285,14	0,00


 533.447.905-87 - CLAUDIO DINISIO NASCIMENTO
 PREFEITO


 116.567.785-72 - JOSE VALMIR DOS PASSOS CRC: 4111/SE
 TÉCN. EM CONTABILIDADE



PREFEITURA MUN DE JAPOATA
 PRAÇA DA MATRIZ, 467, CENTRO
 CEP: 49.050-000
 CNPJ: 13.115.910/0001-61

RELATÓRIO RESUMIDO DA EXECUÇÃO ORÇAMENTÁRIA - CONSOLIDADO
DEMONSTRATIVO DAS RECEITAS E DESPESAS PREVIDENCIÁRIAS DO REGIME PRÓPRIO DE PREVIDÊNCIA DOS SERVIDORES
ORÇAMENTO FISCAL E DA SEGURIDADE SOCIAL
4º BIMESTRE DE 2021

RREO - Anexo 4 (LRF, Art. 53, inciso II)

Em Reais

Outros Benefícios Previdenciários									
Outras Despesas Previdenciárias	0,00	0,00	0,00	0,00	0,00	0,00	0,00	0,00	0,00
TOTAL DAS DESPESAS PREVIDENCIÁRIAS RPPS (VII) = (V + VI)	0,00	0,00	0,00	0,00	0,00	0,00	0,00	0,00	0,00
RESULTADO PREVIDENCIÁRIO (VIII) = (IV - VII)2	0,00	0,00	0,00	0,00	0,00	0,00	0,00		

RECURSOS RPPS ARRECADADOS EM	PREVISÃO ORÇAMENTÁRIA								
VALOR									

RESERVA ORÇAMENTÁRIA DO RPPS	PREVISÃO ORÇAMENTÁRIA								
VALOR									

APORTES DE RECURSOS PARA O PLANO PREVIDENCIÁRIO DO RPPS	APORTES REALIZADOS								
Plano de Amortização - Contribuição Patronal Suplementar									
Plano de Amortização - Aporte Periódico de Valores Predefinidos									
Outros Aportes para o RPPS									
Recursos para Cobertura de Déficit Financeiro									

BENS E DIREITOS DO RPPS	PERÍODO DE REFERÊNCIA	
	No Exercício	Em Exercício Anterior
Caixa e Equivalentes de Caixa	0,00	0,00
Investimentos e Aplicações		
Outros Bens e Direitos	0,00	0,00

533.447.905-87 - CLAUDIO DINISIO NASCIMENTO

PREFEITO

116.567.785-72 - JOSE VALMIR DOS PASSOS CRC: 4111/SE

TÉC. EM CONTABILIDADE



RREO – ANEXO 6 (LRF, Art. 53, inciso III)

R\$ 1,00

ACIMA DA LINHA		
RECEITAS PRIMÁRIAS	PREVISÃO ATUALIZADA	RECEITAS REALIZADAS (a) Até o Bimestre 2021
RECEITAS CORRENTES (I)	51.708.360,39	33.986.109,40
Impostos, Taxas e Contribuições de Melhoria	1.471.420,54	1.308.679,98
IPTU	94.230,54	1.844,34
ISS	403.300,00	250.760,39
ITBI	80.590,00	133.895,06
IRRF	835.000,00	891.031,40
Outros Impostos , Taxas e Contribuições de Melhoria	58.300,00	31.148,79
Contribuições	31.312,30	166.328,06
Receita Patrimonial	295.754,86	70.462,33
Aplicações Financeiras (II)	295.754,86	70.462,33
Outras Receitas Patrimoniais	0,00	0,00
Transferências Correntes	49.870.242,69	32.436.715,93
Cota-Parte do FPM	13.840.000,00	8.229.226,57
Cota-Parte do ICMS	4.800.000,00	2.953.941,18
Cota-Parte do IPVA	259.820,00	170.994,80
Cota-Parte do ITR	7.520,00	34.025,43
Transferências da LC 87/1996	2.400,00	0,00
Transferências da LC 61/1989	3.040,00	1.163,00
Transferências do FUNDEB	15.000.000,00	9.934.903,17
Outras Transferências Correntes	15.957.462,69	11.112.461,78
Demais Receitas Correntes	39.630,00	3.923,10
Outras Receitas Financeiras (III)	0,00	0,00
Receitas Correntes Restantes	39.630,00	3.923,10
RECEITAS PRIMÁRIAS CORRENTES (IV) = (I - II - III)	51.412.605,53	33.915.647,07
RECEITAS DE CAPITAL (V)	1.291.639,61	178.285,71
Operações de Crédito (VI)	0,00	0,00
Amortização de Empréstimos (VII)	0,00	0,00
Alienação de Bens	0,00	0,00
Receitas de Alienação de Investimentos Temporários (VIII)	0,00	0,00
Receitas de Alienação de Investimentos Permanentes (IX)	0,00	0,00
Outras Alienações de Bens	0,00	0,00
Transferências de Capital	1.291.639,61	178.285,71
Convênios	571.086,50	0,00
Outras Transferências de Capital	720.553,11	178.285,71
Outras Receitas de Capital	0,00	0,00
Outras Receitas de Capital Não Primárias (X)	0,00	0,00
Outras Receitas de Capital Primárias	0,00	0,00

RECEITAS PRIMÁRIAS DE CAPITAL (XI) = (V - VI - VII - VIII - IX - X)	1.291.639,61	178.285,71
RECEITA PRIMÁRIA TOTAL (XII) = (IV + XI)	52.704.245,14	34.093.932,78

DESPESAS PRIMÁRIAS	DOTAÇÃO ATUALIZADA	DESPESAS EMPENHADAS	DESPESAS LIQUIDADAS	DESPESAS PAGAS (a)	RESTOS A PAGAR PROCESSADOS PAGOS (b)	RESTOS A PAGAR NÃO PROCESSADOS	
						LIQUIDADOS	PAGOS (c)
DESPESAS CORRENTES (XIII)	48.756.633,83	37.885.383,78	26.425.569,74	26.048.938,53	0,00	0,00	0,00
Pessoal e Encargos Sociais	29.473.343,79	24.462.535,30	17.974.870,50	17.664.655,55	0,00	0,00	0,00
Juros e Encargos da Dívida (XIV)	55.769,00	0,00	0,00	0,00	0,00	0,00	0,00
Outras Despesas Correntes	19.227.521,04	13.422.848,48	8.450.699,24	8.384.282,98	0,00	0,00	0,00
Transferências Constitucionais e Legais	0,00	0,00	0,00	0,00	0,00	0,00	0,00
Demais Despesas Correntes	19.227.521,04	13.422.848,48	8.450.699,24	8.384.282,98	0,00	0,00	0,00
DESPESAS PRIMÁRIAS CORRENTES (XV) = (XIII - XIV)	48.700.864,83	37.885.383,78	26.425.569,74	26.048.938,53	0,00	0,00	0,00
DESPESAS DE CAPITAL (XVI)	3.822.522,60	1.667.382,74	1.543.145,12	1.512.699,63	0,00	0,00	0,00
Investimentos	2.327.102,60	174.839,82	160.754,82	130.309,33	0,00	0,00	0,00
Inversões Financeiras	1.210,00	0,00	0,00	0,00	0,00	0,00	0,00
Concessão de Empréstimos e Financiamentos (XVII)	0,00	0,00	0,00	0,00	0,00	0,00	0,00
Aquisição de Título de Capital já Integralizado (XVIII)	0,00	0,00	0,00	0,00	0,00	0,00	0,00
Aquisição de Título de Crédito (XIX)	0,00	0,00	0,00	0,00	0,00	0,00	0,00
Demais Inversões Financeiras	1.210,00	0,00	0,00	0,00	0,00	0,00	0,00
Amortização da Dívida (XX)	1.494.210,00	1.492.542,92	1.382.390,30	1.382.390,30	0,00	0,00	0,00
DESPESAS PRIMÁRIAS DE CAPITAL (XXI) = (XVI - XVII - XVIII - XIX - XX)	2.328.312,60	174.839,82	160.754,82	130.309,33	0,00	0,00	0,00
RESERVA DE CONTINGÊNCIA (XXII)	420.843,57	0,00	0,00	0,00	0,00	0,00	0,00
DESPESA PRIMÁRIA TOTAL (XXIII) = (XV + XXI + XXII)	51.450.021,00	38.060.223,60	26.586.324,56	26.179.247,86	0,00	0,00	0,00

RESULTADO PRIMÁRIO - Acima da Linha (XXIV) = [XIIa - (XXIIIa + XXIIIb + XXIIIc)] **7.914.684,92**

META FISCAL PARA O RESULTADO PRIMÁRIO	VALOR CORRENTE
META DE RESULTADO PRIMÁRIO FIXADA NO ANEXO DE METAS FISCAIS DA LDO P/ O EXERCÍCIO DE REFERÊNCIA	243.135,00

JUROS NOMINAIS	VALOR INCORRIDO
JUROS, ENCARGOS E VARIAÇÕES MONETÁRIAS ATIVOS (XXV)	70.462,33
JUROS, ENCARGOS E VARIAÇÕES MONETÁRIAS PASSIVOS (XXVI)	0,00
RESULTADO NOMINAL - Acima da Linha (XXVII) = XXIV + (XXV - XXVI)	7.985.147,25

META FISCAL PARA O RESULTADO NOMINAL	
META FIXADA NO ANEXO DE METAS FISCAIS DA LDO PARA O EXERCÍCIO DE REFERÊNCIA	-500.000,00

ABAIXO DA LINHA


CÁLCULO DO RESULTADO NOMINAL	SALDO	
	Em 31/Dez/2020 (a)	Até o Bimestre 2021 (b)

DÍVIDA CONSOLIDADA (XXVIII)	578.620,24	5.688.877,53
DEDUÇÕES (XXIX)	2.436.272,57	9.105.733,47
Disponibilidade de Caixa	2.436.272,57	9.105.733,47
Disponibilidade de Caixa bruta	2.508.856,24	9.238.547,40
(-) Restos a Pagar Processados (XXX)	72.583,67	132.813,93
Demais Haveres Financeiros	0,00	0,00
DÍVIDA CONSOLIDADA LÍQUIDA (XXXI) = (XXVIII - XXIX)	-1.857.652,33	-3.416.855,94
RESULTADO NOMINAL - Abaixo da Linha (XXXII) = (XXXIa - XXXIb)		1.559.203,61

AJUSTE METODOLÓGICO	Até o Bimestre / 2021
VARIAÇÃO SALDO RPP = (XXXIII) = (XXXa - XXXb)	-60.230,26
RECEITA DE ALIENAÇÃO DE INVESTIMENTOS PERMANENTES (IX)	0,00
PASSIVOS RECONHECIDOS NA DC (XXXIV)	5.688.877,53
VARIAÇÃO CAMBIAL (XXXV)	0,00
PAGAMENTO DE PRECATÓRIOS INTEGRANTES DA DC (XXXVI)	665.575,78
OUTROS AJUSTES (XXXVII)	0,00
RESULTADO NOMINAL AJUSTADO - Abaixo da Linha (XXXVIII) = (XXXII - XXXIII - IX + XXXIV + XXXV - XXXVI + XXXVII)	6.642.735,62
RESULTADO PRIMÁRIO - Abaixo da Linha (XXXIX) = XXXVIII - (XXV - XXVI)	6.572.273,29

INFORMAÇÕES ADICIONAIS	PREVISÃO ORÇAMENTÁRIA
SALDO DE EXERCÍCIOS ANTERIORES	0,00
Recursos Arrecadados em Exercícios Anteriores - RPPS	0,00
Superávit Financeiro Utilizado para Abertura e Reabertura de Créditos Adicionais	0,00
RESERVA ORÇAMENTÁRIA DO RPPS	


 533.447.905-87 - CLAUDIO DINISIO NASCIMENTO
 PREFEITO


 116.567.785-72 - JOSE VALMIR DOS PASSOS CRC: 4111/SE
 TÉCN. EM CONTABILIDADE



PREFEITURA MUN DE JAPOATA
PRAÇA DA MATRIZ, 467, CENTRO
CEP: 49.050-000
CNPJ: 13.115.910/0001-61

RELATÓRIO RESUMIDO DA EXECUÇÃO ORÇAMENTÁRIA
DEMONSTRATIVO DOS RESTOS A PAGAR POR PODER E ÓRGÃO
4º BIMESTRE DE 2021

RREO - ANEXO VII (LRF, art. 53, inciso V)

533.447.905-87 - CLAUDIO DINISIO NASCIMENTO

PREFEITO

116.567.785-72 - JOSE VALMIR DOS PASSOS CRC: 4111/SE

TÉC. EM CONTABILIDADE

OUTRAS INFORMAÇÕES PARA CONTROLE		
RECEITAS ADICIONAIS PARA FINANCIAMENTO DO ENSINO	PREVISÃO ATUALIZADA (a)	RECEITAS REALIZADAS Até o Bimestre (b)
35- RECEITA DE TRANSFERÊNCIAS DO FNDE (INCLUINDO RENDIMENTOS DE APLICAÇÃO FINANCEIRA)	1.349.554,76	509.924,39
35.1- Salário-Educação	827.536,36	236.215,48
35.2- PDDE	16.319,90	1.178,12
35.3- PNAE	342.067,00	198.853,91
35.4- FNATE	55.900,00	73.846,10
35.5- Outras Transferências do FNDE	107.731,50	30,78
36- RECEITA DE TRANSFERÊNCIAS DE CONVÊNIO	173.725,50	4.170,36
37- RECEITA DE ROYALTIES DESTINADOS À EDUCAÇÃO	-	-
38- RECEITA DE OPERAÇÕES DE CRÉDITO VINCULADAS À EDUCAÇÃO	-	-
39- OUTRAS RECEITAS PARA FINANCIAMENTO DO ENSINO	-	-
40- TOTAL DAS RECEITAS ADICIONAIS PARA FINANCIAMENTO DO ENSINO = (35 + 36 + 37 + 38 + 39)	1.523.280,26	514.094,75

DESPESAS CUSTEADAS COM RECEITAS ADICIONAIS PARA FINANCIAMENTO DO ENSINO (Por Área de Atuação) ⁵	DOTAÇÃO ATUALIZADA (c)	DESPESAS EMPENHADAS Até o Bimestre (d)	DESPESAS LIQUIDADAS Até o Bimestre (e)	DESPESAS PAGAS Até o Bimestre (f)	INSCRITAS EM RESTOS A PAGAR NÃO PROCESSADOS (g)
41- EDUCAÇÃO INFANTIL	189.506,72	166.302,75	44.527,20	44.527,20	-
41.1- Creche	22.345,95	-	-	-	-
41.2- Pré-escola	167.160,77	166.302,75	44.527,20	44.527,20	-
42- ENSINO FUNDAMENTAL	1.531.109,08	646.053,18	194.298,06	194.298,06	-
43- ENSINO MÉDIO	-	-	-	-	-
44- ENSINO SUPERIOR	-	-	-	-	-
45- ENSINO PROFISSIONAL NÃO INTEGRADO AO ENSINO REGULAR	-	-	-	-	-
46- TOTAL DAS DESPESAS CUSTEADAS COM RECEITAS ADICIONAIS PARA FINANCIAMENTO DO ENSINO (41 + 42 + 43 + 44 + 45)	1.720.615,80	812.355,93	238.825,26	238.825,26	-

TOTAL GERAL DAS DESPESAS COM EDUCAÇÃO	DOTAÇÃO ATUALIZADA (c)	DESPESAS EMPENHADAS Até o Bimestre (d)	DESPESAS LIQUIDADAS Até o Bimestre (e)	DESPESAS PAGAS Até o Bimestre (f)	INSCRITAS EM RESTOS A PAGAR NÃO PROCESSADOS (g)
47- TOTAL GERAL DAS DESPESAS COM EDUCAÇÃO (12 + 26 + 46)	20.366.264,46	15.454.945,36	10.572.031,69	10.319.819,21	-
47.1- Despesas Correntes	20.113.405,25	15.439.215,36	10.569.501,69	10.317.299,21	-
47.1.1- Pessoal Ativo	16.813.040,50	13.499.202,55	9.877.039,65	9.628.544,91	-
47.1.2- Pessoal Inativo	-	-	-	-	-
47.1.3- Transferências às instituições comunitárias, confessionais ou filantrópicas sem fins lucrativos	-	-	-	-	-
47.1.4- Outras Despesas Correntes	3.300.364,75	1.940.012,81	692.462,04	688.744,30	-
47.2- Despesas de Capital	252.859,21	15.730,00	2.530,00	2.530,00	-
47.2.1- Transferências às instituições comunitárias, confessionais ou filantrópicas sem fins lucrativos	-	-	-	-	-
47.2.2- Outras Despesas de Capital	252.859,21	15.730,00	2.530,00	2.530,00	-

CONTROLE DA DISPONIBILIDADE FINANCEIRA E CONCILIAÇÃO BANCÁRIA	FUNDEB (ae)	SALÁRIO EDUCAÇÃO (af)
48- DISPONIBILIDADE FINANCEIRA EM 31 DE DEZEMBRO DE 2020	16,37	11.155,14
49- (+) INGRESSO DE RECURSOS ATÉ O BIMESTRE (orçamentário)	9.954.061,40	236.215,48
50- (-) PAGAMENTOS EFETUADOS ATÉ O BIMESTRE (orçamentário e restos a pagar)	8.630.926,80	1.433,79
51- (=) DISPONIBILIDADE FINANCEIRA ATÉ O BIMESTRE	1.323.150,97	245.936,83
52- (+) AJUSTES POSITIVOS (RETENÇÕES E OUTROS VALORES EXTRAORÇAMENTÁRIOS)	2.313.031,68	-
53- (-) AJUSTES NEGATIVOS (OUTROS VALORES EXTRAORÇAMENTÁRIOS)	2.197.773,12	-
54- (=) SALDO FINANCEIRO CONCILIADO (Saldo Bancário)	1.438.409,53	245.936,83

FONTE: 1 SE RESULTADO LÍQUIDO DA TRANSFERÊNCIA (7) > 0 = ACRÉSCIMO RESULTANTE DAS TRANSFERÊNCIAS DO FUNDEB, SE RESULTADO LÍQUIDO DA TRANSFERÊNCIA (7) < 0 = DECRÉSCIMO RESULTANTE DAS TRANSFERÊNCIAS DO FUNDEB

2 Limites mínimos anuais a serem cumpridos no encerramento do exercício.

3 Art. 25, § 3º, Lei 14.113/2020: "Até 10% (dez por cento) dos recursos recebidos à conta dos Fundos, inclusive relativos à complementação da União, nos termos do § 2º do art. 16 desta Lei, poderão ser utilizados no primeiro quadrimestre do exercício imediatamente subsequente, mediante abertura de crédito adicional."

4 Os valores referentes à parcela dos Restos a Pagar inscritos sem disponibilidade financeira vinculada à educação deverão ser informados somente no RREO do último bimestre do exercício.

5 Nos cinco primeiros bimestres do exercício o acompanhamento será feito com base na despesa liquidada. No último bimestre do exercício, o valor deverá corresponder ao total da despesa empenhada.

6 As linhas representam áreas de atuação e não correspondem exatamente às subfunções da Função Educação. As despesas classificadas nas demais subfunções típicas e nas subfunções atípicas deverão ser rateadas para essas áreas de atuação.

7 Valor inscrito em RPNP sem disponibilidade de caixa, que não deve ser considerado na apuração dos indicadores e limites

8 Controle da execução de restos a pagar considerados no cumprimento do limite mínimo dos exercícios anteriores.



533.447.905-87 - CLAUDIO DINISIO NASCIMENTO

PREFEITO



116.567.785-72 - JOSE VALMIR DOS PASSOS CRC: 4111/SE

TÉC. EM CONTABILIDADE



PREFEITURA MUN DE JAPOATA
PRAÇA DA MATRIZ, 467, CENTRO
CEP: 49.050-000
CNPJ: 13.115.910/0001-61

RELATÓRIO RESUMIDO DA EXECUÇÃO ORÇAMENTÁRIA - CONSOLIDADO

DEMONSTRATIVO DAS RECEITAS E DESPESAS COM AÇÕES E SERVIÇOS PÚBLICOS DE SAÚDE

ORÇAMENTO FISCAL E DA SEGURIDADE SOCIAL

RREO – ANEXO XII (LC 141/2012, art. 35)

4º BIMESTRE DE 2021

R\$ 1,00

RECEITAS RESULTANTES DE IMPOSTOS E TRANSFERÊNCIAS CONSTITUCIONAIS E LEGAIS	PREVISÃO INICIAL	PREVISÃO ATUALIZADA (a)	RECEITAS REALIZADAS	
			Até o Bimestre (b)	% (b/a) x 100
RECEITA DE IMPOSTOS (I)	1.413.120,54	1.413.120,54	1.277.531,19	90,40
Receita Resultante do Imposto Predial e Territorial Urbano - IPTU	94.230,54	94.230,54	1.844,34	1,96
IPTU	81.420,54	81.420,54	1.844,34	2,27
Multas, Juros de Mora, Dívida Ativa e Outros Encargos do IPTU	12.810,00	12.810,00	0,00	0,00
Receita Resultante do Imposto sobre Transmissão Inter Vivos - ITBI	80.590,00	80.590,00	133.895,06	166,14
ITBI	77.290,00	77.290,00	133.895,06	173,24
Multas, Juros de Mora, Dívida Ativa e Outros Encargos do ITBI	3.300,00	3.300,00	0,00	0,00
Receita Resultante do Imposto sobre Serviços de Qualquer Natureza - ISS	403.300,00	403.300,00	250.760,39	62,18
ISS	400.000,00	400.000,00	250.760,39	62,69
Multas, Juros de Mora, Dívida Ativa e Outros Encargos do ISS	3.300,00	3.300,00	0,00	0,00
Receita Resultante do Imposto sobre a Renda e Proventos de Qualquer Natureza Retido na Fonte – IRRF	835.000,00	835.000,00	891.031,40	106,71
RECEITA DE TRANSFERÊNCIAS CONSTITUCIONAIS E LEGAIS (II)	23.340.975,00	23.340.975,00	13.533.653,43	57,98
Cota-Parte FPM	17.000.000,00	17.000.000,00	9.583.498,30	56,37
Cota-Parte ITR	9.400,00	9.400,00	42.531,70	452,46
Cota-Parte IPVA	324.775,00	324.775,00	213.743,44	65,81
Cota-Parte ICMS	6.000.000,00	6.000.000,00	3.692.426,26	61,54
Cota-Parte IPI-Exportação	3.800,00	3.800,00	1.453,73	38,26
Compensações Financeiras Provenientes de Impostos e Transferências Constitucionais	0,00	0,00	0,00	0,00
Desoneração ICMS - LC 87/1996	3.000,00	3.000,00	0,00	0,00
Outras	0,00	0,00	0,00	0,00
TOTAL DAS RECEITAS RESULTANTES DE IMPOSTOS E TRANSFERÊNCIAS CONSTITUCIONAIS E LEGAIS - (III) = (I) + (II)	24.754.095,54	24.754.095,54	14.811.184,62	59,83

DESPESAS COM AÇÕES E SERVIÇOS PÚBLICOS DE SAÚDE (ASPS) – POR SUBFUNÇÃO E CATEGORIA ECONÔMICA	DOTAÇÃO INICIAL	DOTAÇÃO ATUALIZADA (c)	DESPESAS EMPENHADAS		DESPESAS LIQUIDADAS		DESPESAS PAGAS		Inscritas em Restos a Pagar não Processados (g)
			Até o bimestre (d)	% (d/c) x 100	Até o bimestre (e)	% (e/c) x 100	Até o bimestre (f)	% (f/c) x 100	
ATENÇÃO BÁSICA (IV)	3.785.442,00	4.540.686,40	3.826.725,56	84,28	2.813.123,63	61,95	2.809.883,63	61,88	0,00
Despesas Correntes	3.773.656,00	4.522.853,90	3.809.293,06	84,22	2.795.691,13	61,81	2.792.451,13	61,74	0,00
Despesas de Capital	11.786,00	17.832,50	17.432,50	97,76	17.432,50	97,76	17.432,50	97,76	0,00
ASSISTÊNCIA HOSPITALAR E AMBULATORIAL (V)	17.858,00	56.492,80	44.330,00	78,47	39.591,20	70,08	39.591,20	70,08	0,00
Despesas Correntes	16.950,00	56.492,80	44.330,00	78,47	39.591,20	70,08	39.591,20	70,08	0,00
Despesas de Capital	908,00	0,00	0,00	0,00	0,00	0,00	0,00	0,00	0,00
SUPORTE PROFILÁTICO E TERAPÊUTICO (VI)	0,00	0,00	0,00	0,00	0,00	0,00	0,00	0,00	0,00
Despesas Correntes	0,00	0,00	0,00	0,00	0,00	0,00	0,00	0,00	0,00
Despesas de Capital	0,00	0,00	0,00	0,00	0,00	0,00	0,00	0,00	0,00
VIGILÂNCIA SANITÁRIA (VII)	0,00	0,00	0,00	0,00	0,00	0,00	0,00	0,00	0,00
Despesas Correntes	0,00	0,00	0,00	0,00	0,00	0,00	0,00	0,00	0,00
Despesas de Capital	0,00	0,00	0,00	0,00	0,00	0,00	0,00	0,00	0,00
VIGILÂNCIA EPIDEMIOLÓGICA (VIII)	0,00	0,00	0,00	0,00	0,00	0,00	0,00	0,00	0,00
Despesas Correntes	0,00	0,00	0,00	0,00	0,00	0,00	0,00	0,00	0,00
Despesas de Capital	0,00	0,00	0,00	0,00	0,00	0,00	0,00	0,00	0,00
ALIMENTAÇÃO E NUTRIÇÃO (IX)	0,00	0,00	0,00	0,00	0,00	0,00	0,00	0,00	0,00
Despesas Correntes	0,00	0,00	0,00	0,00	0,00	0,00	0,00	0,00	0,00
Despesas de Capital	0,00	0,00	0,00	0,00	0,00	0,00	0,00	0,00	0,00
OUTRAS SUBFUNÇÕES (X)	0,00	0,00	0,00	0,00	0,00	0,00	0,00	0,00	0,00
Despesas Correntes	0,00	0,00	0,00	0,00	0,00	0,00	0,00	0,00	0,00
Despesas de Capital	0,00	0,00	0,00	0,00	0,00	0,00	0,00	0,00	0,00
TOTAL (XI) = (IV + V + VI + VII + VIII + IX + X)	3.803.300,00	4.597.179,20	3.871.055,56	84,21	2.852.714,83	62,05	2.849.474,83	61,98	0,00

DESPESAS EMPENHADAS

DESPESAS LIQUIDADAS

DESPESAS PAGAS

APURACÃO DO CUMPRIMENTO DO LIMITE MÍNIMO PARA APLICAÇÃO EM ASPS	(d)	(e)	(f)
Total das Despesas com ASPS (XII) = (XI)	3.871.055,56	2.852.714,83	2.849.474,83
(-) Restos a Pagar Não Processados Inscritos Indevidamente no Exercício sem Disponibilidade Financeira (XIII)	0,00	0,00	0,00
(-) Despesas Custeadas com Recursos Vinculados à Parcela do Percentual Mínimo que não foi Aplicada em ASPS em Exercícios Anteriores (XIV)	0,00	0,00	0,00
(-) Despesas Custeadas com Disponibilidade de Caixa Vinculada aos Restos a Pagar Cancelados (XV)	0,00	0,00	0,00
(=) VALOR APLICADO EM ASPS (XVI) = (XII - XIII - XIV - XV)	3.871.055,56	2.852.714,83	2.849.474,83
Despesa Mínima a ser Aplicada em ASPS (XVII) = (III) x 15% (LC 141/2012)		2.221.677,69	
Despesa Mínima a ser Aplicada em ASPS (XVII) = (III) x % (Lei Orgânica Municipal)		2.221.677,69	
Diferença entre o Valor Aplicado e a Despesa Mínima a ser Aplicada (XVIII) = (XVI (d ou e) - XVII)		631.037,14	
Limite não Cumprido (XIX) = (XVIII) (Quando valor for inferior a zero)			
PERCENTUAL DA RECEITA DE IMPOSTOS E TRANSFERÊNCIAS CONSTITUCIONAIS E LEGAIS APLICADO EM ASPS (XVI / III)*100 (mínimo de 15% conforme LC nº 141/2012 ou % da Lei Orgânica Municipal)		19,26	

CONTROLE DO VALOR REFERENTE AO PERCENTUAL MÍNIMO NÃO CUMPRIDO EM EXERCÍCIOS ANTERIORES PARA FINS DE APLICAÇÃO DOS RECURSOS VINCULADOS CONFORME ARTIGOS 25 E 26 DA LC 141/2012	LIMITE NÃO CUMPRIDO				
	Saldo Inicial (2020) (h)	Despesas Custeadas no Exercício de Referência			Saldo Final (não aplicado) ¹ (l) = (h - (i ou j))
		Empenhadas (i)	Liquidadas (j)	Pagas (k)	
Diferença de limite não cumprido em 2020					
Diferença de limite não cumprido em 2019	0,00	0,00	0,00	0,00	0,00
Diferença de limite não cumprido em Exercícios Anteriores	0,00	0,00	0,00	0,00	0,00
TOTAL DA DIFERENÇA DE LIMITE NÃO CUMPRIDO EM EXERCÍCIOS ANTERIORES (XX)	0,00	0,00	0,00	0,00	0,00

EXECUÇÃO DE RESTOS A PAGAR										
EXERCÍCIO DO EMPENHO²	Valor Mínimo para aplicação em ASPS (m)	Valor aplicado em ASPS no exercício (n)	Valor aplicado além do limite mínimo (o) = (n - m), se < 0, então (o) = 0	Total inscrito em RP no exercício (p)	RPNP Inscritos Indevidamente no Exercício sem Disponibilidade Financeira q = (XIII d)	Valor inscrito em RP considerado no Limite (r) = (p - (o + q), se < 0, então (r) = (0)	Total de RP pagos (s)	Total de RP a pagar (t)	Total de RP cancelados ou prescritos (u)	Diferença entre o valor aplicado além do limite e o total de RP cancelados (v) = ((o + q) - u)
Empenhos de 2020 (regra nova)										
Empenhos de 2019 (regra nova)										
Empenhos de 2018										
Empenhos de 2017										
Empenhos de 2016 e anteriores										

TOTAL DOS RESTOS A PAGAR CANCELADOS OU PRESCRITOS ATÉ O FINAL DO EXERCÍCIO ATUAL QUE AFETARAM O CUMPRIMENTO DO LIMITE (XXI)	
TOTAL DOS RESTOS A PAGAR CANCELADOS OU PRESCRITOS ATÉ O FINAL DO EXERCÍCIO ANTERIOR QUE AFETARAM O CUMPRIMENTO DO LIMITE (XXII)	
TOTAL DOS RESTOS A PAGAR CANCELADOS OU PRESCRITOS NO EXERCÍCIO ATUAL QUE AFETARAM O CUMPRIMENTO DO LIMITE (XXIII) = (XXI - XXII)	0,00

CONTROLE DE RESTOS A PAGAR CANCELADOS OU PRESCRITOS CONSIDERADOS PARA FINS DE APLICAÇÃO DA DISPONIBILIDADE DE CAIXA CONFORME ARTIGO 24§ 1º e 2º DA LC 141/2012	RESTOS A PAGAR CANCELADOS OU PRESCRITOS				
	Saldo Inicial (w)	Despesas Custeadas no Exercício de Referência			Saldo Final (não aplicado) ¹ (aa) = (w - (x ou y))
		Empenhadas (x)	Liquidadas (y)	Pagas (z)	
Restos a pagar cancelados ou prescritos em 2020 a serem compensados					
Restos a pagar cancelados ou prescritos em 2019 a serem compensados (XXV)					
Restos a pagar cancelados ou prescritos em exercícios anteriores a serem compensados (XXVI)					
TOTAL DE RESTOS A PAGAR CANCELADOS OU PRESCRITOS A COMPENSAR (XXVII)					

RECEITAS ADICIONAIS PARA O FINANCIAMENTO DA SAÚDE NÃO COMPUTADAS NO CÁLCULO DO MÍNIMO	PREVISÃO INICIAL	PREVISÃO ATUALIZADA (a)	RECEITAS REALIZADAS	
			Até o Bimestre (b)	% (b/a)x100
RECEITAS DE TRANSFERÊNCIAS PARA A SAÚDE (XXVIII)	2.624.731,10	2.624.731,10	3.997.430,50	152,30

Proveniente da União	2.609.731,10	2.609.731,10	3.980.878,66	152,54
Proveniente dos Estados	15.000,00	15.000,00	16.551,84	110,35
Proveniente de outros Municípios	0,00	0,00	0,00	0,00
RECEITA DE OPERAÇÕES DE CRÉDITO INTERNAS E EXTERNAS VINCULADAS A SAÚDE (XXIX)	194.981,00	194.981,00	0,00	0,00
OUTRAS RECEITAS (XXX)	3.806.400,00	3.806.400,00	7.343,19	0,19
TOTAL DE RECEITAS ADICIONAIS PARA FINANCIAMENTO DA SAÚDE (XXXI) = (XXVIII + XXIX + XXX)	6.626.112,10	6.626.112,10	4.004.773,69	60,44

DESPESAS COM SAÚDE NÃO COMPUTADAS NO CÁLCULO DO MÍNIMO

DESPESAS COM SAUDE POR SUBFUNÇÕES E CATEGORIA ECONÔMICA NÃO COMPUTADAS NO CÁLCULO DO MÍNIMO	DOTAÇÃO INICIAL	DOTAÇÃO ATUALIZADA	DESPESAS EMPENHADAS		DESPESAS LIQUIDADAS		DESPESAS PAGAS		Inscritas em Restos a Pagar
			Até o bimestre (d)	% (d/c) x 100	Até o bimestre (e)	% (e/c) x 100	Até o bimestre (f)	% (f/c) x 100	
ATENÇÃO BÁSICA (XXXII)	4.843.777,20	4.374.991,47	3.621.500,79	82,78	2.580.061,19	58,97	2.580.061,19	58,97	0,00
Despesas Correntes	3.457.517,03	4.223.921,80	3.620.615,79	85,72	2.580.061,19	61,08	2.580.061,19	61,08	0,00
Despesas de Capital	1.386.260,17	151.069,67	885,00	0,59	0,00	0,00	0,00	0,00	0,00
ASSISTÊNCIA HOSPITALAR E AMBULATORIAL (XXXIII)	606.521,80	295.630,03	200.755,20	67,91	154.595,65	52,29	154.595,65	52,29	0,00
Despesas Correntes	349.209,00	295.526,03	200.755,20	67,93	154.595,65	52,31	154.595,65	52,31	0,00
Despesas de Capital	257.312,80	104,00	0,00	0,00	0,00	0,00	0,00	0,00	0,00
SUPORTE PROFILÁTICO E TERAPÊUTICO (XXXIV)	0,00	0,00	0,00	0,00	0,00	0,00	0,00	0,00	0,00
Despesas Correntes	0,00	0,00	0,00	0,00	0,00	0,00	0,00	0,00	0,00
Despesas de Capital	0,00	0,00	0,00	0,00	0,00	0,00	0,00	0,00	0,00
VIGILÂNCIA SANITÁRIA (XXXV)	0,00	0,00	0,00	0,00	0,00	0,00	0,00	0,00	0,00
Despesas Correntes	0,00	0,00	0,00	0,00	0,00	0,00	0,00	0,00	0,00
Despesas de Capital	0,00	0,00	0,00	0,00	0,00	0,00	0,00	0,00	0,00
VIGILÂNCIA EPIDEMIOLÓGICA (XXXVI)	43.616,87	29.415,17	8.720,00	29,64	8.640,00	29,37	8.400,00	28,56	0,00
Despesas Correntes	42.466,87	29.415,17	8.720,00	29,64	8.640,00	29,37	8.400,00	28,56	0,00
Despesas de Capital	1.150,00	0,00	0,00	0,00	0,00	0,00	0,00	0,00	0,00
ALIMENTAÇÃO E NUTRIÇÃO (XXXVII)	0,00	0,00	0,00	0,00	0,00	0,00	0,00	0,00	0,00
Despesas Correntes	0,00	0,00	0,00	0,00	0,00	0,00	0,00	0,00	0,00
Despesas de Capital	0,00	0,00	0,00	0,00	0,00	0,00	0,00	0,00	0,00
OUTRAS SUBFUNÇÕES (XXXVIII)	0,00	0,00	0,00	0,00	0,00	0,00	0,00	0,00	0,00
Despesas Correntes	0,00	0,00	0,00	0,00	0,00	0,00	0,00	0,00	0,00
Despesas de Capital	0,00	0,00	0,00	0,00	0,00	0,00	0,00	0,00	0,00
TOTAL DAS DESPESAS NÃO COMPUTADAS NO CÁLCULO DO MÍNIMO (XXXIX) = (XXXII + XXXIII + XXXIV + XXXV + XXXVI + XXXVII + XXXVIII)	5.493.915,87	4.700.036,67	3.830.975,99	81,51	2.743.296,84	58,37	2.743.056,84	58,36	0,00

DESPESAS TOTAIS COM SAÚDE EXECUTADAS COM COM RECURSOS PRÓPRIOS E COM RECURSOS TRANSFERIDOS DE OUTROS ENTES	DOTAÇÃO INICIAL	DOTAÇÃO ATUALIZADA (c)	DESPESAS EMPENHADAS		DESPESAS LIQUIDADAS		DESPESAS PAGAS		Inscritas em Restos a Pagar não Processados (g)
			Até o bimestre (d)	% (d/c) x 100	Até o bimestre (e)	% (e/c) x 100	Até o bimestre (f)	% (f/c) x 100	
ATENÇÃO BÁSICA (XL) = (IV + XXXII)	8.629.219,20	8.915.677,87	7.448.226,35	83,54	5.393.184,82	60,49	5.389.944,82	60,45	0,00
ASSISTÊNCIA HOSPITALAR E AMBULATORIAL (XLI) = (V + XXXIII)	624.379,80	352.122,83	245.085,20	69,60	194.186,85	55,15	194.186,85	55,15	0,00
SUPORTE PROFILÁTICO E TERAPÊUTICO (XLII) = (VI + XXXIV)	0,00	0,00	0,00	0,00	0,00	0,00	0,00	0,00	0,00
VIGILÂNCIA SANITÁRIA (XLIII) = (VII + XXXV)	0,00	0,00	0,00	0,00	0,00	0,00	0,00	0,00	0,00
VIGILÂNCIA EPIDEMIOLÓGICA (XLIV) = (VIII + XXXVI)	43.616,87	29.415,17	8.720,00	29,64	8.640,00	29,37	8.400,00	28,56	0,00
ALIMENTAÇÃO E NUTRIÇÃO (XLV) = (XIX + XXXVII)	0,00	0,00	0,00	0,00	0,00	0,00	0,00	0,00	0,00
OUTRAS SUBFUNÇÕES (XLVI) = (X + XXXVIII)	0,00	0,00	0,00	0,00	0,00	0,00	0,00	0,00	0,00
TOTAL DAS DESPESAS COM SAÚDE (XLVII) = (XI + XXXIX)	9.297.215,87	9.297.215,87	7.702.031,55	82,84	5.596.011,67	60,19	5.592.531,67	60,15	0,00
(-) Despesas executadas com recursos provenientes das transferências de recursos de outros entes ³	5.493.915,87	4.700.036,67	3.830.975,99	81,51	2.743.296,84	58,37	2.743.056,84	58,36	0,00
TOTAL DAS DESPESAS EXECUTADAS COM RECURSOS PRÓPRIOS (XLVIII)	3.803.300,00	4.597.179,20	3.871.055,56	84,21	2.852.714,83	62,05	2.849.474,83	61,98	0,00

FONTE: Sistema <Nome>, Unidade Responsável <Nome>, Data da emissão <dd/mm/aaaa> e hora de emissão <hhh e mmm>

Notas:

¹Nos cinco primeiros bimestres do exercício, o acompanhamento será feito com base na despesa liquidada. No último bimestre do exercício, o valor deverá corresponder ao total da despesa empenhada.


533.447.905-87 - CLAUDIO DINISIO NASCIMENTO

PREFEITO


116.567.785-72 - JOSE VALMIR DOS PASSOS CRC: 4111/SE

TÉC. EM CONTABILIDADE



PREFEITURA MUN DE JAPOATA
 PRAÇA DA MATRIZ, 467, CENTRO
 CEP: 49.050-000
 CNPJ: 13.115.910/0001-61

RELATÓRIO RESUMIDO DA EXECUÇÃO ORÇAMENTÁRIA : 2021

DEMONSTRATIVO DAS PARCERIAS PÚBLICO-PRIVADAS

ORÇAMENTO FISCAL E DA SEGURIDADE SOCIAL

JANEIRO/2021 A AGOSTO/2021

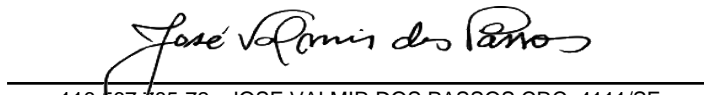
RREO – Anexo 13 (Lei no 11.079, de 30.12.2004, arts. 22, 25 e 28)

R\$ 1,00

ESPECIFICAÇÃO	SALDO TOTAL EM 31 DE DEZEMBRO DO EXERCÍCIO ANTERIOR (a)	REGISTROS EFETUADOS EM 2021	
		No Bimestre	Até o Bimestre (b)
TOTAL DE ATIVOS	0,00	0,00	0,00
Ativos Contabilizados na SPE	0,00	0,00	0,00
TOTAL DE PASSIVOS	0,00	0,00	0,00
Obrigações decorrentes de Ativos Constituídos pela SPE	0,00	0,00	0,00
Provisões de PPP	0,00	0,00	0,00
Outros Passivos	0,00	0,00	0,00
ATOS POTENCIAIS PASSIVOS	0,00	0,00	0,00
Obrigações Contratuais	0,00	0,00	0,00
Riscos não Provisionados	0,00	0,00	0,00
Garantias Concedidas	0,00	0,00	0,00

DESPESAS DE PPP	EXERCÍCIO ANTERIOR	EXERCÍCIO CORRENTE (EC)	2022	2023	2024	2025	2026	2027	2028	2029	2030
DO ENTE FEDERADO, EXCETO ESTATAIS NÃO DEPENDENTES (I) = (I.1 + I.2)											
Contratadas (I.1)											
A contratar (I.2)											
DAS ESTATAIS NÃO-DEPENDENTES (II) = (II.1 + II.2)											
Contratadas (II.1)											
A contratar (II.2)											
TOTAL DAS DESPESAS DE PPP (III) = (I + II)											
RECEITA CORRENTE LÍQUIDA (RCL) (IV)											
TOTAL DAS DESPESAS CONSIDERADAS PARA O LIMITE (I)											
TOTAL DAS DESPESAS CONSIDERADAS PARA O LIMITE / RCL (%) (V) = (I / IV)											


 533.447.905-87 - CLAUDIO DINISIO NASCIMENTO
 PREFEITO


 116.567.785-72 - JOSE VALMIR DOS PASSOS CRC: 4111/SE
 TÉCN. EM CONTABILIDADE



PREFEITURA MUN DE JAPOATA
 PRAÇA DA MATRIZ, 467, CENTRO
 CEP: 49.050-000
 CNPJ: 13.115.910/0001-61

RELATÓRIO RESUMIDO DA EXECUÇÃO ORÇAMENTÁRIA
DEMONSTRATIVO SIMPLIFICADO DO RELATÓRIO RESUMIDO DA EXECUÇÃO ORÇAMENTÁRIA
4º BIMESTRE DE 2021

RREO - Anexo XIV (LRF, Art. 48)

BALANÇO ORÇAMENTÁRIO	Até o Bimestre
RECEITAS	
Previsão Inicial	53.000.000,00
Previsão Atualizada	53.000.000,00
Receitas Realizadas	34.164.395,11
Déficit Orçamentário	
Saldos de Exercícios Anteriores (Utilizados para Créditos Adicionais)	
DESPESAS	
Dotação Inicial	53.000.000,00
Créditos Adicionais	0,00
Dotação Atualizada	53.000.000,00
Despesas Empenhadas	39.552.766,52
Despesas Liquidadas	27.968.714,86
Despesas Pagas	27.561.638,16
Superávit Orçamentário	6.195.680,25
DESPESAS POR FUNÇÃO/SUBFUNÇÃO	Até o Bimestre
Despesas Empenhadas	39.552.766,52
Despesas Liquidadas	27.968.714,86
RECEITA CORRENTE LÍQUIDA - RCL	Até o Bimestre
Receita Corrente Líquida	50.444.235,46
Receita Corrente Líquida Ajustada para Cálculo dos Limites de Endividamento	48.644.235,46
Receita Corrente Líquida Ajustada para Cálculo dos Limites da Despesa com Pessoal	48.644.235,46



PREFEITURA MUN DE JAPOATA
 PRAÇA DA MATRIZ, 467, CENTRO
 CEP: 49.050-000
 CNPJ: 13.115.910/0001-61

**RELATÓRIO RESUMIDO DA EXECUÇÃO ORÇAMENTÁRIA
 DEMONSTRATIVO SIMPLIFICADO DO RELATÓRIO RESUMIDO DA EXECUÇÃO ORÇAMENTÁRIA
 4º BIMESTRE DE 2021**

RREO - Anexo XIV (LRF, Art. 48)

RECEITAS E DESPESAS DO REGIME PRÓPRIO DE PREVIDÊNCIA DOS SERVIDORES		Até o Bimestre			
Regime Próprio de Previdência dos Servidores - PLANO PREVIDENCIÁRIO					0,00
Receitas Previdenciárias Realizadas					0,00
Despesas Previdenciárias Empenhadas					0,00
Despesas Previdenciárias Liquidadas					0,00
Resultado Previdenciário					
Regime Próprio de Previdência dos Servidores - PLANO FINANCEIRO					
Receitas Previdenciárias Realizadas					
Despesas Previdenciárias Empenhadas					
Despesas Previdenciárias Liquidadas					
Resultado Previdenciário					
RESULTADOS NOMINAL E PRIMÁRIO		META FIXADA NO ANEXO DE METAS FISCAIS DA LDO (A)	RESULTADO APURADO ATÉ O BIMESTRE (B)	% EM RELAÇÃO À META (B/A)	
Resultado Nominal		-500.000,00	7.985.147,25	-15,97	
Resultado Primário		243.135,00	7.914.684,92	32,55	
RESTOS A PAGAR A PAGAR POR PODER E MINISTÉRIO PÚBLICO		INSCRIÇÃO	CANCELAMENTO ATÉ O BIMESTRE	PAGAMENTO ATÉ O BIMESTRE	SALDO A PAGAR
RESTOS A PAGAR PROCESSADOS		72.583,67	0,00	0,00	72.583,67
Poder Executivo		67.583,67	0,00	0,00	67.583,67
Poder Legislativo		5.000,00	0,00	0,00	5.000,00
Poder Judiciário		0,00	0,00	0,00	0,00
RESTOS A PAGAR NÃO-PROCESSADOS		164.721,27	0,00	0,00	164.721,27
Poder Executivo		164.721,27	0,00	0,00	164.721,27
Poder Legislativo		0,00	0,00	0,00	0,00
Poder Judiciário		0,00	0,00	0,00	0,00



PREFEITURA MUN DE JAPOATA
PRAÇA DA MATRIZ, 467, CENTRO
CEP: 49.050-000
CNPJ: 13.115.910/0001-61

RELATÓRIO RESUMIDO DA EXECUÇÃO ORÇAMENTÁRIA
DEMONSTRATIVO SIMPLIFICADO DO RELATÓRIO RESUMIDO DA EXECUÇÃO ORÇAMENTÁRIA
4º BIMESTRE DE 2021

RREO - Anexo XIV (LRF, Art. 48)

DESPESAS COM MANUTENÇÃO E DESENVOLVIMENTO DO ENSINO	VALOR APURADO ATÉ O BIMESTRE	LIMITES CONSTITUCIONAIS ANUAIS		
		% MÍNIMO A APLICAR NO EXERCÍCIO	% APLICADO ATÉ O BIMESTRE	
Mínimo Anual de <18% / 25%> das Receitas de Impostos na Manutenção e Desenvolvimento do Ensino	3.105.033,95	25,00	20,20	
Mínimo Anual de 60% do FUNDEB na Remuneração do Magistério com Educação Infantil e Ensino Fundamental	7.530.824,20	70,00	75,66	
RECEITAS DE OPERAÇÕES DE CRÉDITO E DESPESAS DE CAPITAL	VALOR APURADO ATÉ O BIMESTRE	SALDO NÃO REALIZADO		
Receita de Operação de Crédito				
Despesa de Capital Líquida				
PROJEÇÃO ATUARIAL DOS REGIMES DE PREVIDÊNCIA	EXERCÍCIO	10º EXERCÍCIO	20º EXERCÍCIO	35º EXERCÍCIO
Plano Previdenciário				
Receitas Previdenciárias				
Despesas Previdenciárias				
Resultado Previdenciário				
Plano Financeiro				
Receitas Previdenciárias				
Despesas Previdenciárias				
Resultado Previdenciário				
RECEITA DA ALIENAÇÃO DE ATIVOS E APLICAÇÃO DOS RECURSOS	VALOR APURADO ATÉ O BIMESTRE	SALDO A REALIZAR		
Receita de Capital Resultante da Alienação de Ativos				
Aplicação dos Recursos da Alienação de Ativos				




PREFEITURA MUN DE JAPOATA
 PRAÇA DA MATRIZ, 467, CENTRO
 CEP: 49.050-000
 CNPJ: 13.115.910/0001-61

RELATÓRIO RESUMIDO DA EXECUÇÃO ORÇAMENTÁRIA
DEMONSTRATIVO SIMPLIFICADO DO RELATÓRIO RESUMIDO DA EXECUÇÃO ORÇAMENTÁRIA
4º BIMESTRE DE 2021

RREO - Anexo XIV (LRF, Art. 48)

DESPESAS COM AÇÕES E SERVIÇOS PÚBLICOS DE SAÚDE	VALOR APURADO ATÉ O BIMESTRE	LIMITES CONSTITUCIONAIS ANUAIS	
		% MÍNIMO A APLICAR NO EXERCÍCIO	% APLICADO ATÉ O BIMESTRE
Despesas com Ações e Serviços Públicos de Saúde executadas com recursos de impostos	2.852.714,83	15,00	19,26
DESPESAS DE CARÁTER CONTINUADO DERIVADAS DE PPP	VALOR APURADO NO EXERCÍCIO CORRENTE		
Total das Despesas / RCL (%)			


 533.447.905-87 - CLAUDIO DINISIO NASCIMENTO
 PREFEITO


 116.567.785-72 - JOSE VALMIR DOS PASSOS CRC: 4111/SE
 TÊC. EM CONTABILIDADE