

PREFEITURA MUN. DE JAPOATA
PRAÇA DA MATRIZ Nº: 467, Bairro CENTRO
CEP: 49.050-000
13115910000161

RELATÓRIO RESUMIDO DA EXECUÇÃO ORÇAMENTÁRIA - CONSOLIDADO
BALANÇO ORÇAMENTÁRIO
ORÇAMENTO FISCAL E DA SEGURIDADE SOCIAL
1º BIMESTRE DE 2018

RRFO - Anexo 1 (LRF, Art. 52, inciso I, alíneas "a" e "b" do inciso II e §1º)

RECEITAS	PREVISÃO INICIAL	PREVISÃO ATUALIZADA (A)	RECEITAS REALIZADAS			SALDO (A-C)
			No Bimestre (B)	Até o Bimestre (C)	% (C/A)	
RECEITAS (EXCETO INTRA-ORÇAMENTÁRIAS) (I)	32.761.300,00	32.761.300,00	5.573.243,90	5.573.243,90	17,01 %	27.188.056,10
RECEITAS CORRENTES	35.877.084,00	35.877.084,00	6.175.017,98	6.175.017,98	17,21 %	29.702.066,02
RECEITA TRIBUTÁRIA	1.105.500,00	1.105.500,00	177.021,81	177.021,81	16,01 %	928.478,19
IMPOSTOS	1.038.800,00	1.038.800,00	160.358,23	160.358,23	15,44 %	878.441,77
Taxas	66.700,00	66.700,00	16.663,58	16.663,58	24,98 %	50.036,42
TAXAS	66.700,00	66.700,00	16.663,58	16.663,58	24,98 %	50.036,42
RECEITAS PATRIMONIAIS	222.205,00	222.205,00	5.889,81	5.889,81	2,65 %	216.315,19
Receitas de Valores Mobiliários	222.205,00	222.205,00	5.889,81	5.889,81	2,65 %	216.315,19
TRANSFERÊNCIAS CORRENTES	34.496.079,00	34.496.079,00	5.990.990,62	5.990.990,62	17,37 %	28.505.088,38
Transferências Intergovernamentais	4.566.800,00	4.566.800,00	1.001.688,94	1.001.688,94	21,93 %	3.565.111,06
Transferências De Pessoas	11.817.850,00	11.817.850,00	2.411.145,25	2.411.145,25	20,40 %	9.406.704,75
TRANSFERENCIAS DE PESSOAS	11.817.850,00	11.817.850,00	2.411.145,25	2.411.145,25	20,40 %	9.406.704,75
OUTRAS RECEITAS CORRENTES	53.300,00	53.300,00	1.115,74	1.115,74	2,09 %	52.184,26
Indenizações e Restituições	1.100,00	1.100,00	469,75	469,75	42,70 %	630,25
Receitas Diversas	52.200,00	52.200,00	645,99	645,99	1,24 %	51.554,01
RECEITAS DE CAPITAL	391.500,00	391.500,00	0,00	0,00	0,00 %	391.500,00
TRANSFERÊNCIAS DE CAPITAL	391.500,00	391.500,00	0,00	0,00	0,00 %	391.500,00
Transferências Intergovernamentais	88.000,00	88.000,00	0,00	0,00	0,00 %	88.000,00
RECEITAS (INTRA-ORÇAMENTÁRIAS) (II)	0,00	0,00	0,00	0,00	0 %	0,00
SUBTOTAL DAS RECEITAS (III) = (I + II)	32.761.300,00	32.761.300,00	5.573.243,90	5.573.243,90	17,01 %	27.188.056,10
OPERAÇÕES DE CRÉDITO / REFINANCIAMENTO (IV)	0,00	0,00	0,00	0,00	0 %	0,00
SUBTOTAL COM REFINANCIAMENTO (V) = (III + IV)	32.761.300,00	32.761.300,00	5.573.243,90	5.573.243,90	17,01 %	27.188.056,10
DEFICIT (VI)					0,00	
TOTAL (VII) = (V + VI)	32.761.300,00	32.761.300,00	17.230.512,56	5.573.243,90		27.188.056,10



PREFEITURA MUN. DE JAPOATA
PRAÇA DA MATRIZ Nº: 467, Bairro CENTRO
CEP: 49.050-000
13115910000161

RELATÓRIO RESUMIDO DA EXECUÇÃO ORÇAMENTÁRIA - CONSOLIDADO
BALANÇO ORÇAMENTÁRIO
ORÇAMENTO FISCAL E DA SEGURIDADE SOCIAL
1º BIMESTRE DE 2018

PREÇO - Anexo 1 (LRF, Art. 52, inciso I, alíneas "a" e "b" do inciso II e §1º)


DESPESAS	DOTAÇÃO INICIAL (D)	DOTAÇÃO ATUALIZADA (E)	DESPESA EMPENHADA		SALDO G = (E-F)	DESPESA LIQUIDADADA		SALDO I = (E-H)	DESPESAS PAGAS ATÉ O BIMESTRE (J)	INSCRITAS EM RESTOS A PAGAR NÃO PROCESSADOS (K)
			No Bimestre	Até o Bimestre (F)		No Bimestre	Até o Bimestre (H)			
DESPESAS (EXCETO INTRA-ORÇAMENTÁRIAS) (VIII)	32.761.300,00	32.761.300,00	17.230.512,56	17.230.512,56	15.530.787,44	3.105.789,76	3.105.789,76	29.655.510,24	2.897.697,60	14.124.722,80
Despesas Correntes	29.109.636,00	29.096.986,00	16.836.642,08	16.836.642,08	12.260.343,92	2.842.478,68	2.842.478,68	26.254.507,32	2.635.706,52	13.994.163,40
Pessoal e Encargos Sociais	19.327.054,00	19.385.254,00	14.122.528,93	14.122.528,93	5.262.725,07	2.150.148,58	2.150.148,58	17.235.105,42	2.150.148,58	11.972.380,35
Juros e Encargos da Dívida	60.790,00	59.790,00	0,00	0,00	59.790,00	0,00	0,00	59.790,00	0,00	0,00
Outras Despesas Correntes	9.721.792,00	9.651.942,00	2.714.113,15	2.714.113,15	6.937.828,85	692.330,10	692.330,10	8.959.611,90	485.557,94	2.021.783,05
Despesas de Capital	3.335.478,00	3.348.128,00	393.870,48	393.870,48	2.954.257,52	263.311,08	263.311,08	3.084.816,92	261.991,08	130.559,40
Investimentos	3.033.278,00	3.045.928,00	188.288,00	188.288,00	2.857.640,00	176.424,00	176.424,00	2.869.504,00	175.104,00	11.864,00
Inversões Financeiras	1.100,00	1.100,00	0,00	0,00	1.100,00	0,00	0,00	1.100,00	0,00	0,00
Amortização da Dívida	301.100,00	301.100,00	205.582,48	205.582,48	95.517,52	86.887,08	86.887,08	214.212,92	86.887,08	118.695,40
RESERVA DE CONTIGENCIA	316.186,00	316.186,00	0,00	0,00	316.186,00	0,00	0,00	316.186,00	0,00	0,00
Dedução de Outras Receitas Correntes	316.186,00	316.186,00	0,00	0,00	316.186,00	0,00	0,00	316.186,00	0,00	0,00
DESPESAS (INTRA-ORÇAMENTÁRIAS) (IX)										
SUBTOTAL DAS DESPESAS (VI)	32.761.300,00	32.761.300,00	17.230.512,56	17.230.512,56	15.530.787,44	3.105.789,76	3.105.789,76	29.655.510,24	2.897.697,60	14.124.722,80
AMORTIZAÇÃO DA DIV. / REFINANCIAMENTO (XI)	0,00	0,00	0,00	0,00	0,00	0,00	0,00	0,00	0,00	0,00
SUBTOTAL C/ REFINANCIAMENTO (XII) = (X + XI)	32.761.300,00	32.761.300,00	17.230.512,56	17.230.512,56	15.530.787,44	3.105.789,76	3.105.789,76	29.655.510,24	2.897.697,60	14.124.722,80
SUPERÁVIT (XIII)										
TOTAL (XIV) = (XII + XIII)	32.761.300,00	32.761.300,00	17.230.512,56	17.230.512,56	15.530.787,44	3.105.789,76	3.105.789,76	29.655.510,24	2.897.697,60	14.124.722,80



PREFEITURA MUN. DE JAPOATA
PRAÇA DA MATRIZ Nº: 467, Bairro CENTRO
CEP: 49.050-000
13115910000161

RELATÓRIO RESUMIDO DA EXECUÇÃO ORÇAMENTÁRIA - CONSOLIDADO
BALANÇO ORÇAMENTÁRIO
ORÇAMENTO FISCAL E DA SEGURIDADE SOCIAL
1º BIMESTRE DE 2018

RREO - Anexo 1 (LRF, Art. 52, inciso I, alíneas "a" e "b" do inciso II e §1º)


31233392549 - JOSÉ WAGNER DA SILVA
PREFEITO MUNICIPAL



03376168504 - RAIMUNDO ALVES CARDOSO CRC: 1658/SE
CONTADOR



PREFEITURA MUN. DE JAPOATA
PRAÇA DA MATRIZ Nº: 467, Bairro CENTRO
CEP: 49.050-000
13115910000161

RELATÓRIO RESUMIDO DA EXECUÇÃO ORÇAMENTÁRIA - CONSOLIDADO
DEMONSTRATIVO DA EXECUÇÃO DAS DESPESAS POR FUNÇÃO E SUBFUNÇÃO
ORÇAMENTO FISCAL E DA SEGURIDADE SOCIAL
1º BIMESTRE DE 2018

LRF, Art 52, inciso II, alínea "c" - Anexo II

Em Reais

FUNÇÃO/SUBFUNÇÃO	DOTAÇÃO INICIAL	DOTAÇÃO ATUALIZADA (A)	DESPESA EMPENHADA			SALDO (C) = (A - B)	DESPESA LIQUIDADADA			SALDO (E) = (A - D)	INSCRITAS EM RESTOS A PAGAR NÃO PROCESSADOS (F)
			No Bimestre	Até o Bimestre (B)	%		No Bimestre	Até o Bimestre (D)	%		
DESPESAS (EXCETO INTRA-ORÇAMENTÁRIAS) (I)	32.761.300,00	32.761.300,00	17.230.512,56	17.230.512,56	100,00	15.530.787,44	3.105.789,76	3.105.789,76	100,00	29.655.510,24	0,00
LEGISLATIVA	1.265.000,00	1.265.000,00	0,00	0,00	0,00	1.265.000,00	0,00	0,00	0,00	1.265.000,00	0,00
ACAO LEGISLATIVA	1.265.000,00	1.265.000,00	0,00	0,00	0,00	1.265.000,00	0,00	0,00	0,00	1.265.000,00	0,00
JUDICIARIA	188.280,60	188.280,60	0,00	0,00	0,00	188.280,60	0,00	0,00	0,00	188.280,60	0,00
ACAO JUDICIARIA	188.280,60	188.280,60	0,00	0,00	0,00	188.280,60	0,00	0,00	0,00	188.280,60	0,00
ADMINISTRACAO	3.321.035,00	3.346.535,00	1.841.302,96	1.841.302,96	10,69	1.505.232,04	467.210,37	467.210,37	2,71	2.879.324,63	0,00
ADMINISTRAÇÃO GERAL	2.095.211,00	2.122.111,00	1.147.107,50	1.147.107,50	6,66	975.003,50	249.465,39	249.465,39	8,03	1.872.645,61	0,00
ADMINISTRACAO FINANCEIRA	1.115.724,00	1.114.324,00	646.135,46	646.135,46	3,75	468.188,54	202.524,38	202.524,38	6,52	911.799,62	0,00
CONTROLE INTERNO	110.100,00	110.100,00	48.060,00	48.060,00	0,28	62.040,00	15.220,60	15.220,60	0,49	94.879,40	0,00
ASSISTENCIA SOCIAL	4.275.590,00	4.275.590,00	624.669,33	624.669,33	3,63	3.650.920,67	88.963,72	88.963,72	0,52	4.186.626,28	0,00
ASSISTENCIA AO IDOSO	7.700,00	7.700,00	0,00	0,00	0,00	7.700,00	0,00	0,00	0,00	7.700,00	0,00
ASSISTENCIA A CRIANCA E AO ADOLESCENTE	865.100,00	894.400,00	139.998,00	139.998,00	0,81	754.402,00	18.551,55	18.551,55	0,60	875.848,45	0,00
ASSISTENCIA COMUNITARIA	3.402.790,00	3.373.490,00	484.671,33	484.671,33	2,81	2.888.818,67	70.412,17	70.412,17	2,27	3.303.077,83	0,00
SAUDE	5.027.858,00	5.027.858,00	3.014.653,52	3.014.653,52	17,50	2.013.204,48	657.895,54	657.895,54	3,82	4.369.962,46	0,00
ATENCAO BASICA	4.516.688,00	4.553.988,00	2.804.894,92	2.804.894,92	16,28	1.749.093,08	552.955,74	552.955,74	17,80	4.001.032,26	0,00
ASSISTENCIA HOSPITALAR E AMBULATORIAL	478.400,00	439.600,00	199.389,80	199.389,80	1,16	240.210,20	103.795,00	103.795,00	3,34	335.805,00	0,00
VIGILANCIA EPIDEMIOLOGICA	32.770,00	34.270,00	10.368,80	10.368,80	0,06	23.901,20	1.144,80	1.144,80	0,04	33.125,20	0,00
EDUCACAO	14.354.947,00	14.242.197,00	10.032.420,50	10.032.420,50	58,22	4.209.776,50	1.407.458,42	1.407.458,42	8,17	12.834.738,58	0,00
ENSINO FUNDAMENTAL	13.739.619,00	13.724.069,00	9.999.270,50	9.999.270,50	58,03	3.724.798,50	1.407.458,42	1.407.458,42	45,32	12.316.610,58	0,00
EDUCACAO INFANTIL	615.328,00	518.128,00	33.150,00	33.150,00	0,19	484.978,00	0,00	0,00	0,00	518.128,00	0,00
CULTURA	62.850,00	131.850,00	69.049,00	69.049,00	0,40	62.801,00	0,00	0,00	0,00	131.850,00	0,00
DIFUSAO CULTURAL	62.850,00	131.850,00	69.049,00	69.049,00	0,40	62.801,00	0,00	0,00	0,00	131.850,00	0,00
URBANISMO	1.667.195,40	1.665.445,40	1.173.595,55	1.173.595,55	6,81	491.849,85	297.138,67	297.138,67	1,72	1.368.306,73	0,00
INFRA-ESTRUTURA URBANA	89.800,00	89.800,00	0,00	0,00	0,00	89.800,00	0,00	0,00	0,00	89.800,00	0,00
SERVICOS URBANOS	1.577.395,40	1.575.645,40	1.173.595,55	1.173.595,55	6,81	402.049,85	297.138,67	297.138,67	9,57	1.278.506,73	0,00
HABITACAO	33.000,00	33.000,00	0,00	0,00	0,00	33.000,00	0,00	0,00	0,00	33.000,00	0,00
HABITACAO URBANA	33.000,00	33.000,00	0,00	0,00	0,00	33.000,00	0,00	0,00	0,00	33.000,00	0,00
SANEAMENTO	12.100,00	12.100,00	0,00	0,00	0,00	12.100,00	0,00	0,00	0,00	12.100,00	0,00
SANEAMENTO BASICO URBANO	12.100,00	12.100,00	0,00	0,00	0,00	12.100,00	0,00	0,00	0,00	12.100,00	0,00
GESTAO AMBIENTAL	963.120,00	983.120,00	263.163,45	263.163,45	1,53	719.956,55	131.697,53	131.697,53	0,76	851.422,47	0,00
PRESERVACAO E CONSERVACAO AMBIENTAL	930.120,00	930.120,00	232.322,13	232.322,13	1,35	697.797,87	129.127,42	129.127,42	4,16	800.992,58	0,00
CONTROLE AMBIENTAL	33.000,00	53.000,00	30.841,32	30.841,32	0,18	22.158,68	2.570,11	2.570,11	0,08	50.429,89	0,00
AGRICULTURA	883.600,00	883.600,00	211.658,25	211.658,25	1,23	671.941,75	55.425,51	55.425,51	0,32	828.174,49	0,00
ABASTECIMENTO	44.000,00	44.000,00	0,00	0,00	0,00	44.000,00	0,00	0,00	0,00	44.000,00	0,00
IRRIGACAO	22.000,00	22.000,00	0,00	0,00	0,00	22.000,00	0,00	0,00	0,00	22.000,00	0,00
PROMOCAO DA PRODUCAO AGROPECUARIA	817.600,00	817.600,00	211.658,25	211.658,25	1,23	605.941,75	55.425,51	55.425,51	1,78	762.174,49	0,00
COMERCIO E SERVICOS	200.000,00	200.000,00	0,00	0,00	0,00	200.000,00	0,00	0,00	0,00	200.000,00	0,00
TURISMO	200.000,00	200.000,00	0,00	0,00	0,00	200.000,00	0,00	0,00	0,00	200.000,00	0,00
ENERGIA	71.500,00	71.500,00	0,00	0,00	0,00	71.500,00	0,00	0,00	0,00	71.500,00	0,00
ENERGIA ELETRICA	71.500,00	71.500,00	0,00	0,00	0,00	71.500,00	0,00	0,00	0,00	71.500,00	0,00



PREFEITURA MUN. DE JAPOATA
PRAÇA DA MATRIZ Nº: 467, Bairro CENTRO
CEP: 49.050-000
13115910000161


RELATÓRIO RESUMIDO DA EXECUÇÃO ORÇAMENTÁRIA - CONSOLIDADO
DEMONSTRATIVO DA EXECUÇÃO DAS DESPESAS POR FUNÇÃO E SUBFUNÇÃO
ORÇAMENTO FISCAL E DA SEGURIDADE SOCIAL
1º BIMESTRE DE 2018

LRF, Art 52, inciso II, alínea "c" - Anexo II

Em Reais

FUNÇÃO/SUBFUNÇÃO	DOTAÇÃO INICIAL	DOTAÇÃO ATUALIZADA (A)	DESPESA EMPENHADA			SALDO (C) = (A - B)	DESPESA LIQUIDADADA			SALDO (E) = (A - D)	INSCRITAS EM RESTOS A PAGAR NÃO PROCESSADOS (F)
			No Bimestre	Até o Bimestre (B)	%		No Bimestre	Até o Bimestre (D)	%		
TRANSPORTE	53.900,00	53.900,00	0,00	0,00	0,00	53.900,00	0,00	0,00	0,00	53.900,00	0,00
TRANSPORTE RODOVIARIO	53.900,00	53.900,00	0,00	0,00	0,00	53.900,00	0,00	0,00	0,00	53.900,00	0,00
DESPORTO E LAZER	65.138,00	65.138,00	0,00	0,00	0,00	65.138,00	0,00	0,00	0,00	65.138,00	0,00
DESPORTO COMUNITARIO	65.138,00	65.138,00	0,00	0,00	0,00	65.138,00	0,00	0,00	0,00	65.138,00	0,00
RESERVA DE CONTINGENCIA	316.186,00	316.186,00	0,00	0,00	0,00	316.186,00	0,00	0,00	0,00	316.186,00	0,00
RESERVA DE CONTINGENCIA	316.186,00	316.186,00	0,00	0,00	0,00	316.186,00	0,00	0,00	0,00	316.186,00	0,00

DESPESAS (INTRA-ORÇAMENTÁRIAS) (G)


31233392549 - JOSÉ MAGNO DA SILVA
PREFEITO MUNICIPAL


03376168504 - RAIMUNDO ALVES CARDOSO CRC: 1658/SE
CONTADOR


MUNICÍPIO DE JAPOATÁ - SE
RELATORIO RESUMO DA EXECUÇÃO ORÇAMENTÁRIA
DEMONSTRATIVO DA RECEITA CORRENTE LÍQUIDA
ORÇAMENTOS FISCAL E DA SEGURIDADE SOCIAL
1º BIMESTRE 2018

ESPECIFICAÇÃO	EXERCÍCIO DE 2018 (R\$ em milhares)												TOTAL (ÚLTIMOS 12 MESES)	PREVISÃO ATUALIZADA 2018
	JAN	FEB	MAR	ABR	MAY	JUN	JUL	AUG	SET	OCT	NOV	DEZ		
RECEITAS CORRENTES (I)	2.137.786,03	2.240.889,94	2.647.589,72	2.336.350,02	2.282.251,67	2.263.192,20	1.927.747,33	2.336.182,51	2.298.896,35	3.313.731,02	3.054.135,89	3.120.882,09	29.951.574,77	35.877.084,00
Receta Tributária	78.797,45	79.810,53	76.662,33	122.165,85	81.674,84	200.396,64	90.066,89	94.785,14	89.301,13	140.699,33	141.873,28	35.148,53	1.231.281,94	1.042.400,00
IPTU	8,90	-	866,01	1.371,08	1.821,15	23,05	96,19	-	-	-	250,55	-	4.436,93	1.100,00
ISS	15.293,88	13.514,26	11.521,24	56.595,86	14.089,91	29.912,33	23.824,14	24.959,46	22.578,55	18.218,49	15.191,54	13.076,45	258.696,01	319.000,00
ITBI	2.011,76	4.457,52	-	-	2.796,28	1.495,14	4.327,93	1.712,76	258,76	-	49.995,76	-	66.955,91	67.100,00
IRRF	55.676,36	58.406,35	60.710,36	59.565,58	59.323,07	165.164,13	57.562,97	60.668,82	62.909,56	120.532,17	67.137,35	14.706,58	842.363,30	588.500,00
Outras Receitas Tributárias	5.806,55	3.432,40	3.564,72	4.633,33	3.724,43	3.802,09	4.355,66	7.444,10	3.454,26	1.948,67	9.298,08	7.365,50	58.839,79	66.700,00
Receta de Contribuições	-	-	-	-	-	-	-	-	-	-	-	-	-	0,00
Receta Patrimonial	20.441,95	12.710,53	13.203,95	10.639,74	9.588,52	7.524,46	84.701,50	11.962,84	4.101,70	2.684,56	3.646,68	2.243,13	183.449,56	222.205,00
Receta Agropecuária	-	-	-	-	-	-	-	-	-	-	-	-	-	0,00
Receta Industrial	-	-	-	-	-	-	-	-	-	-	-	-	-	0,00
Receta de Serviços	-	-	-	-	-	-	-	-	-	-	-	-	-	0,00
Transferências Correntes	2.037.611,78	2.145.218,83	2.556.429,27	2.202.371,58	2.190.245,46	2.055.128,25	1.752.288,02	2.228.604,77	2.197.307,82	3.170.107,40	2.907.593,48	3.083.397,14	1.883,81	34.559.179,00
Cota-Parte do FPM	681.574,77	821.181,72	931.488,92	858.567,99	1.108.543,44	752.026,92	631.449,31	715.612,30	736.057,37	1.416.215,76	897.687,81	1.173.558,71	28.526.303,80	13.200.000,00
Cota-Parte do ICMS	295.242,78	254.428,13	309.979,75	244.143,42	198.578,16	252.902,30	221.318,06	305.517,85	298.161,88	325.935,73	524.041,63	379.019,81	3.601.269,50	4.070.000,00
Cota-Parte do IPVA	16.331,55	10.305,71	15.684,99	12.794,47	16.099,31	16.176,57	12.011,10	12.376,97	10.823,03	14.810,96	14.351,45	17.211,67	168.977,78	253.000,00
Cota-Parte do ITR	197,90	197,90	99,92	59,73	255,21	275,36	508,82	20.532,92	2.210,69	1.425,34	1.341,44	460,00	27.367,33	8.800,00
Transferências de LC 87/1996	167,30	167,30	167,30	167,30	167,30	167,30	167,30	167,30	167,30	167,30	167,30	167,30	2.169,38	2.420,00
Transferências de LC 61/1989	739.629,33	811.404,75	940.115,14	808.486,67	631.183,86	774.829,81	600.217,75	755.313,83	838.557,88	947.656,63	1.237.449,17	1.173.696,08	10.258.540,90	11.817.850,00
Transferências do FUNDEB	304.666,05	247.533,32	358.893,25	278.152,00	243.418,18	258.749,99	286.615,68	419.083,60	311.329,67	463.895,68	232.473,79	339.203,68	3.744.013,89	5.207.109,00
Outras Transferências Correntes	904,85	1.267,04	1.264,17	1.172,85	742,85	142,85	690,92	829,76	285,70	239,73	1.022,45	93,29	8.656,46	53.300,00
Outras Receitas Correntes	198.699,76	217.397,17	251.526,37	223.189,89	174.082,52	204.353,02	173.135,37	210.887,04	209.530,79	265.409,10	287.534,02	314.240,06	2.729.865,11	3.507.284,00
DEDUÇÕES (II)	198.699,76	217.397,17	251.526,37	223.189,89	174.082,52	204.353,02	173.135,37	210.887,04	209.530,79	265.409,10	287.534,02	314.240,06	2.729.865,11	3.507.284,00
Contrib. do Servidor para o Plano de Previdência	-	-	-	-	-	-	-	-	-	-	-	-	-	-
Compensação Financ. entre Regimes Previdência	-	-	-	-	-	-	-	-	-	-	-	-	-	-
Dedução de Receita para Formação do FUNDEB	-	-	-	-	-	-	-	-	-	-	-	-	-	-
RECEITA CORRENTE LÍQUIDA (III)	198.699,76	217.397,17	251.526,37	223.189,89	174.082,52	204.353,02	173.135,37	210.887,04	209.530,79	265.409,10	287.534,02	314.240,06	2.729.865,11	3.507.284,00

PONTE, Japaitá (SE) 28 de fevereiro de 2018

Jose Manoel da Silva
JOSE MABRO DA SILVA
PREFEITO MUNICIPAL
CPF Nº 312.333.925-49

Raimundo Alves Cardoso
RAIMUNDO ALVES CARDOSO
CONTADOR CRC 001658-SE
CPF Nº 033.761.685-04



PREFEITURA MUN. DE JAPOATA
PRAÇA DA MATRIZ Nº: 467, Bairro CENTRO
CEP: 49.050-000
13115910000161

RELATÓRIO RESUMIDO DA EXECUÇÃO ORÇAMENTÁRIA
DEMONSTRATIVO DO RESULTADO NOMINAL
1º BIMESTRE DE 2018

ANEXO VI (LRF, art 53, inciso III)

DÍVIDA FISCAL LÍQUIDA	SALDO		
	Em 31/Dez/2017 (a)	Em Bimestre anterior (b)	No Bimestre (c)
DÍVIDA CONSOLIDADA (I)	0,00	0,00	0,00
DEDUÇÕES (II)	32.804,50	550.898,06	1.503.079,71
Disponibilidade de Caixa bruta	1.661.292,72	1.520.682,54	2.402.279,97
Demais Haveres Financeiros	0,00	0,00	0,00
(-) Restos a Pagar Processados (Exceto precatórios)	1.628.488,22	969.784,48	899.200,26
DÍVIDA CONSOLIDADA LÍQUIDA (III) = (I - II)	-32.804,50	-550.898,06	-1.503.079,71
RECEITA DE PRIVATIZAÇÕES (IV)			
PASSIVOS RECONHECIDOS (V)	1.925.502,56	1.508.043,53	1.346.191,46
DÍVIDA FISCAL LÍQUIDA (VI) = (III) + IV - V	-1.958.307,06	-2.058.941,59	-2.849.271,17

RESULTADO NOMINAL	PERÍODO DE REFERÊNCIA	
	No Bimestre (c-b)	Até o Bimestre (c-a)
VALOR	-2.099.732,52	-763.780,64

DISCRIMINAÇÃO DA META FISCAL	VALOR CORRENTE
META DE RESULTADO NOMINAL FIXADA NO ANEXO DE METAS FISCAIS DA LDO P/ O EXERCÍCIO DE REFERÊNCIA	

REGIME PREVIDENCIÁRIO		
DÍVIDA FISCAL LÍQUIDA PREVIDENCIÁRIA	SALDO	
	Em 31/Dez/2017 (a)	No Bimestre (c)
	Em Bimestre anterior (b)	

DÍVIDA CONSOLIDADA PREVIDENCIÁRIA (VII)	Passivo Atuarial



PREFEITURA MUN. DE JAPOATA
PRAÇA DA MATRIZ Nº: 467, Bairro CENTRO
CEP: 49.050-000
13115910000161

RELATÓRIO RESUMIDO DA EXECUÇÃO ORÇAMENTÁRIA
DEMONSTRATIVO DO RESULTADO NOMINAL
1º BIMESTRE DE 2018

RRRO - ANEXO VI (LRF, art 53, inciso III)

	SALDO	
	Em 31/Dez/2017 (a)	Em Bimestre anterior (b)
DÍVIDA FISCAL LÍQUIDA		No Bimestre (c)

Demais Dívidas

DEDUÇÕES (VII)

Disponibilidade de Caixa Bruta


Investimentos

Demais Haveres Financeiros

(-) Restos a Pagar Processados

DÍVIDA CONSOLIDADA LÍQUIDA PREVIDENCIÁRIA (IX) = (VII - VIII)


PASSIVOS RECONHECIDOS (X)


3123342549 - JOSÉ MAGNO DA SILVA
PREFEITO MUNICIPAL



03376168504 - RAIMUNDO ALVES CARDOSO CRC: 1668/SE

CONTADOR



PREFEITURA MUN. DE JAPOATA
 PRAÇA DA MATRIZ Nº: 467, Bairro CENTRO
 CEP: 49.050-000
 13115910000161

RELATÓRIO RESUMIDO DA EXECUÇÃO ORÇAMENTÁRIA
 DEMONSTRATIVO DOS RESTOS A PAGAR POR PODER E ÓRGÃO
 1º BIMESTRE DE 2018

RRRO - ANEXO VII (LRF, art. 53, inciso V)

PODER/ÓRGÃO	RESTOS A PAGAR PROCESSADOS E NÃO PROCESSADOS LIQUIDADOS EM EXERCÍCIOS ANTERIORES						RESTOS A PAGAR NÃO PROCESSADOS						Saldo Total
	Inscritos		Pagos	Cancelados	Saldo	Inscritos	Liquidadado	Pagos	Cancelados	Saldo			
	Em exercícios anteriores	Em 31/Dez/2017									Em exercícios anteriores	Em 31/Dez/2017	
RESTOS A PAGAR (EXCETO INTRA-ORÇAMENTÁRIOS) (I)	657.157,38	971.330,84	729.287,96	0,00	899.200,26	348.051,88	1.181.133,73	1.112.543,11	1.096.749,58	0,00	432.436,03	1.331.636,29	
PODER EXECUTIVO	657.157,38	971.330,84	729.287,96	0,00	899.200,26	348.051,88	1.181.133,73	1.112.543,11	1.096.749,58	0,00	432.436,03	1.331.636,29	
PODER LEGISLATIVO	0,00	0,00	0,00	0,00	0,00	0,00	0,00	0,00	0,00	0,00	0,00	0,00	
Câmara Municipal	0,00	0,00	0,00	0,00	0,00	0,00	0,00	0,00	0,00	0,00	0,00	0,00	
Tribunal de Contas do Município	0,00	0,00	0,00	0,00	0,00	0,00	0,00	0,00	0,00	0,00	0,00	0,00	
RESTOS A PAGAR (INTRA-ORÇAMENTÁRIOS) (II)	657.157,38	971.330,84	729.287,96	0,00	899.200,26	348.051,88	1.181.133,73	1.112.543,11	1.096.749,58	0,00	432.436,03	1.331.636,29	

TOTAL (II) = (I + II)

657.157,38 971.330,84 729.287,96 0,00 899.200,26 348.051,88 1.181.133,73 1.112.543,11 1.096.749,58 0,00 432.436,03 1.331.636,29

31233392549 JOSÉ MAGNO DA SILVA
 PREFEITO MUNICIPAL

03376168504 - RAIMUNDO ALVES CARDOSO CRC: 1658/SE
 CONTADOR



PREFEITURA MUN. DE JAPOATA
PRAÇA DA MATRIZ Nº: 467, Bairro CENTRO
CEP: 49.050-000
13115910000161

RELATÓRIO RESUMIDO DA EXECUÇÃO ORÇAMENTÁRIA - CONSOLIDADO
DEMONSTRATIVO DAS RECEITAS E DESPESAS COM MANUTENÇÃO E DESENVOLVIMENTO DO ENSINO - MDE
ORÇAMENTO FISCAL E DA SEGURIDADE SOCIAL
1º BIMESTRE DE 2018

PREÇO - ANEXO VIII (LDB, art. 72)

RECEITAS DO ENSINO

RECEITA RESULTANTE DE IMPOSTOS (caput do art. 212 da Constituição)	PREVISÃO INICIAL	PREVISÃO ATUALIZADA (A)	RECEITAS REALIZADAS		
			No Bimestre	Até o Bimestre (B)	% (C) = (B/A)X100
1- RECEITA DE IMPOSTOS	0,00	0,00	0,00	0,00	0,00
1.1- Receita Resultante do Imposto sobre a Propriedade Predial e Territorial Urbana – IPTU	0,00	0,00	0,00	0,00	0,00
1.1.1- IPTU	1.100,00	1.100,00	250,55	250,55	23,00
1.1.2- Multas, Juros de Mora e Outros Encargos do IPTU	57.100,00	57.100,00	0,00	0,00	0,00
1.1.3- Dívida Ativa do IPTU	0,00	0,00	0,00	0,00	0,00
1.1.4- Multas, Juros de Mora, Atualização Monetária e Outros Encargos da Dívida Ativa do IPTU	0,00	0,00	0,00	0,00	0,00
1.1.5- (-) Deduções da Receita do IPTU	0,00	0,00	0,00	0,00	0,00
1.2- Receita Resultante do Imposto sobre Transmissão Inter Vivos – ITBI	0,00	0,00	0,00	0,00	0,00
1.2.1- ITBI	67.100,00	67.100,00	49.995,76	49.995,76	75,00
1.2.2- Multas, Juros de Mora e Outros Encargos do ITBI	3.000,00	3.000,00	0,00	0,00	0,00
1.2.3- Dívida Ativa do ITBI	0,00	0,00	0,00	0,00	0,00
1.2.4- Multas, Juros de Mora, Atualização Monetária e Outros Encargos da Dívida Ativa do ITBI	0,00	0,00	0,00	0,00	0,00
1.2.5- (-) Deduções da Receita do ITBI	0,00	0,00	0,00	0,00	0,00
1.3- Receita Resultante do Imposto sobre Serviços de Qualquer Natureza – ISS	0,00	0,00	0,00	0,00	0,00
1.3.1- ISS	319.000,00	319.000,00	28.267,99	28.267,99	9,00
1.3.2- Multas, Juros de Mora e Outros Encargos do ISS	3.000,00	3.000,00	0,00	0,00	0,00
1.3.3- Dívida Ativa do ISS	0,00	0,00	0,00	0,00	0,00
1.3.4- Multas, Juros de Mora, Atualização Monetária e Outros Encargos da Dívida Ativa do ISS	0,00	0,00	0,00	0,00	0,00
1.3.5- (-) Deduções da Receita do ISS	0,00	0,00	0,00	0,00	0,00
1.4- Receita Resultante do Imposto de Renda Retido na Fonte – IRRF	0,00	0,00	0,00	0,00	0,00
1.4.1- IRRF	0,00	0,00	0,00	0,00	0,00
1.4.2- Multas, Juros de Mora e Outros Encargos do IRRF					
1.4.3- Dívida Ativa do IRRF					
1.4.4- Multas, Juros de Mora, Atualização Monetária e Outros Encargos da Dívida Ativa do IRRF					
1.4.5- (-) Deduções da Receita do IRRF	0,00	0,00	0,00	0,00	0,00
1.5- Receita Resultante do Imposto Territorial Rural – ITR (CF, art. 153, §4º, inciso III)					
1.5.1- ITR	0,00	0,00	0,00	0,00	0,00
1.5.2- Multas, Juros de Mora e Outros Encargos do ITR					
1.5.3- Dívida Ativa do ITR					
1.5.4- Multas, Juros de Mora, Atualização Monetária e Outros Encargos da Dívida Ativa do ITR	0,00	0,00	0,00	0,00	0,00
1.5.5- (-) Deduções da Receita do ITR					
2- RECEITA DE TRANSFERÊNCIAS CONSTITUCIONAIS E LEGAIS	0,00	0,00	0,00	0,00	0,00
2.1- Cota-Parte FPM	0,00	0,00	0,00	0,00	0,00
2.1.1- Parcela referente à CF, art. 159, I, alínea b	13.200.000,00	13.200.000,00	2.071.246,52	2.071.246,52	16,00
2.1.2- Parcela referente à CF, art. 159, I, alínea d	132.000,00	132.000,00	0,00	0,00	0,00
2.1.3- Parcela referente à CF, art. 159, I, alínea e	132.000,00	132.000,00	0,00	0,00	0,00
2.2- Cota-Parte ICMS	4.070.000,00	4.070.000,00	903.061,44	903.061,44	23,00
2.3- ICMS-Desoneração – L.C. nº87/1996	2.420,00	2.420,00	496,38	496,38	21,00
2.4- Cota-Parte IPI-Exportação	0,00	0,00	0,00	0,00	0,00
2.5- Cota-Parte ITR	8.800,00	8.800,00	1.801,44	1.801,44	21,00
2.6- Cota-Parte IPVA	253.000,00	253.000,00	31.563,12	31.563,12	13,00
2.7- Cota-Parte IOF-Ouro	0,00	0,00	0,00	0,00	0,00
3- TOTAL DA RECEITA DE IMPOSTOS (1 + 2)	0,00	0,00	0,00	0,00	0,00

RECEITAS ADICIONAIS PARA FINANCIAMENTO DO ENSINO	PREVISÃO INICIAL	PREVISÃO ATUALIZADA (A)	RECEITAS REALIZADAS		
			No Bimestre	Até o Bimestre (B)	% (C) = (B/A)X100

4- RECEITA DA APLICAÇÃO FINANCEIRA DE OUTROS RECURSOS DE IMPOSTOS					
5- RECEITA DE TRANSFERÊNCIAS DO FNDE	0,00	0,00	0,00	0,00	0,00
5.1- Transferências do Salário-Educação	616.989,00	616.989,00	101.638,79	101.638,79	17,00
5.2- Transferências Diretas - PDDE	9.900,00	9.900,00	0,00	0,00	0,00
5.3- Transferências Diretas - PNAE	253.000,00	253.000,00	0,00	0,00	0,00
5.4- Transferências Diretas - PNATE	108.000,00	108.000,00	0,00	0,00	0,00
5.5- Transferências Diretas - FNDE	110.000,00	110.000,00	0,00	0,00	0,00
5.6- Aplicação Financeira dos Recursos do FNDE	222.205,00	222.205,00	5.889,81	5.889,81	3,00
6- RECEITA DE TRANSFERÊNCIAS DE CONVÊNIOS	0,00	0,00	0,00	0,00	0,00
6.1- Transferências de Convênios	188.000,00	188.000,00	0,00	0,00	0,00



PREFEITURA MUN. DE JAPOATA
 PRAÇA DA MATRIZ Nº: 467, Bairro CENTRO
 CEP: 49.050-000
 13115910000161

RELATÓRIO RESUMIDO DA EXECUÇÃO ORÇAMENTÁRIA - CONSOLIDADO
 DEMONSTRATIVO DAS RECEITAS E DESPESAS COM MANUTENÇÃO E DESENVOLVIMENTO DO ENSINO - MDE
 ORÇAMENTO FISCAL E DA SEGURIDADE SOCIAL
 1º BIMESTRE DE 2018

PREVISO - ANEXO VIII (LDB, art. 72)

6.2- Aplicação Financeira dos Recursos de Convênios	222.205,00	222.205,00	5.889,81	5.889,81	3,00
7- RECEITA DE OPERAÇÕES DE CRÉDITO	0,00	0,00	0,00	0,00	0,00

8- OUTRAS RECEITAS PARA FINANCIAMENTO DO ENSINO

RECEITAS DO FUNDEB	PREVISÃO INICIAL	PREVISÃO ATUALIZADA (A)	RECEITAS REALIZADAS		
			No Bimestre	Até o Bimestre (B)	% (C) = (B/A)X100
11- RECEITAS DESTINADAS AO FUNDEB	0,00	0,00	0,00	0,00	0,00
11.1- Cota-Parte FPM Destinada ao FUNDEB - (20% de 2.1.1)	528.000,00	528.000,00	-82.849,85	-82.849,85	-16,00
11.2- Cota-Parte ICMS Destinada ao FUNDEB - (20% de 2.2)	162.800,00	162.800,00	-36.122,45	-36.122,45	-22,00
11.3- ICMS-Desoneração Destinada ao FUNDEB - (20% de 2.3)	96,80	96,80	-19,85	-19,85	-21,00
11.4- Cota-Parte IPI-Exportação Destinada ao FUNDEB - (20% de 2.4)	88,00	88,00	-28,08	-28,08	-32,00
11.5- Cota-Parte ITR ou ITR Arrecadado Destinados ao FUNDEB - (20% de ((1.5 - 1.5.5) + 2.5))	352,00	352,00	-72,06	-72,06	-20,00
11.6- Cota-Parte IPVA Destinada ao FUNDEB - (20% de 2.6)	10.120,00	10.120,00	-1.262,53	-1.262,53	-12,00
12- RECEITAS RECEBIDAS DO FUNDEB	0,00	0,00	0,00	0,00	0,00
12.1- Transferências de Recursos do FUNDEB	11.817.850,00	11.817.850,00	2.411.145,25	2.411.145,25	21,00
12.2- Complementação da União ao FUNDEB	0,00	0,00	0,00	0,00	0,00
12.3- Receita de Aplicação Financeira dos Recursos do FUNDEB	222.205,00	222.205,00	0,00	0,00	0,00

13- RESULTADO LÍQUIDO DAS TRANSFERÊNCIAS DO FUNDEB (12.1 - 11)

SE RESULTADO LÍQUIDO DA TRANSFERÊNCIA (13) > 0] = ACRÉSCIMO RESULTANTE DAS TRANSFERÊNCIAS DO FUNDEB
 SE RESULTADO LÍQUIDO DA TRANSFERÊNCIA (13) < 0] = DECRÉSCIMO RESULTANTE DAS TRANSFERÊNCIAS DO FUNDEB

DESPESAS DO FUNDEB	DOTAÇÃO INICIAL	DOTAÇÃO ATUALIZADA (D)	DESPESAS LIQUIDADAS		
			No Bimestre	Até o Bimestre (E)	% (F) = (E/D)X100
13- PAGAMENTO DOS PROFISSIONAIS DO MAGISTÉRIO	10.117.338,00	10.117.338,00	1.039.959,28	1.039.959,28	11,00
13.1- Com Educação Infantil	164.758,00	164.758,00	0,00	0,00	0,00
13.2- Com Ensino Fundamental	9.952.580,00	9.952.580,00	1.039.959,28	1.039.959,28	11,00
14- OUTRAS DESPESAS	4.237.609,00	4.124.859,00	367.499,14	367.499,14	9,00
14.1- Com Educação Infantil	450.570,00	353.370,00	0,00	0,00	0,00
14.2- Com Ensino Fundamental	3.787.039,00	3.771.489,00	367.499,14	367.499,14	10,00
15- TOTAL DAS DESPESAS DO FUNDEB (13 + 14)	14.354.947,00	14.242.197,00	1.407.458,42	1.407.458,42	10,00

DEDUÇÕES PARA FINS DE LIMITE DO FUNDEB PARA PAGAMENTO DOS PROFISSIONAIS DO MAGISTÉRIO	VALOR
16- RESTOS A PAGAR INSCRITOS NO EXERCÍCIO SEM DISPONIBILIDADE FINANCEIRA DE RECURSOS DO FUNDEB	904.265,47
17- DESPESAS CUSTEADAS COM O SUPERÁVIT FINANCEIRO, DO EXERCÍCIO ANTERIOR, DO FUNDEB	0,00
18- TOTAL DAS DEDUÇÕES CONSIDERADAS PARA FINS DE LIMITE DO FUNDEB (16 + 17)	904.265,47
19- MÍNIMO DE 60% DO FUNDEB NA REMUNERAÇÃO DO MAGISTÉRIO COM EDUCAÇÃO INFANTIL E ENSINO FUNDAMENTAL1 ((13 - 18) / (11) x 100)	0,00

CONTROLE DA UTILIZAÇÃO DE RECURSOS NO EXERCÍCIO SUBSEQÜENTE	VALOR
20 - RECURSOS RECEBIDOS DO FUNDEB EM 2017 QUE NÃO FORAM UTILIZADOS	-501.140,73
21 - DESPESAS CUSTEADAS COM O SALDO DO ITEM 20 ATÉ O 1º TRIMESTRE DE 2018 2	0,00

31233392549 - JOSÉ MAGNO DA SILVA

PREFEITO MUNICIPAL

03376168504 - RAIMUNDO ALVES CARDOSO CRC: 1658/SE

CONTADOR



PREFEITURA MUN. DE JAPOATA
 PRAÇA DA MATRIZ Nº: 467, Bairro CENTRO
 CEP: 49.050-000
 13115910000161


RELATÓRIO RESUMIDO DA EXECUÇÃO ORÇAMENTÁRIA
DEMONSTRATIVO DAS RECEITAS DE OPERAÇÕES DE CRÉDITO E DESPESAS DE CAPITAL
1º BIMESTRE DE 2018

RREO - ANEXO XI (LRF, art.53, § 1º, inciso I)

RECEITAS	PREVISÃO ATUALIZADA (a)	RECEITAS REALIZADAS		RECEITAS REALIZADAS (c) = (a - b)
		Até o Bimestre (b)		
RECEITAS DE OPERAÇÕES DE CRÉDITO (I)				
		0,00	0,00	0,00
DESPESAS	DOTAÇÃO ATUALIZADA (d)	DESPESAS EXECUTADAS		
		Até o Bimestre		
		LIQUIDADAS (e)	INSCRITAS EM RESTOS A PAGAR NÃO PROCESSADOS (f)	SALDO NÃO EXECUTADO (g) = (d - (e+f))
DESPESAS DE CAPITAL				
(*) Incentivos Fiscais a Contribuinte	5.132.398,00	263.311,08	130.559,40	4.738.527,52
(-) Incentivos Fiscais a Contribuinte por Instituições Financeiras				
DESPESA DE CAPITAL LÍQUIDA (II)	5.132.398,00	263.311,08	130.559,40	4.738.527,52
RESULTADO PARA APURAÇÃO DA REGRA DE OURO (III) = (I - II)		-5.132.398,00	-393.870,48	-4.738.527,52

Jose Magno da Silva
 31233392549 - JOSE MAGNO DA SILVA
 PREFEITO MUNICIPAL

Raimundo Alves Cardoso
 03376168504 - RAIMUNDO ALVES CARDOSO CRC: 1658/SE
 CONTADOR



PREFEITURA MUN. DE JAPOATA
 PRAÇA DA MATRIZ Nº: 467, Bairro CENTRO
 CEP: 49.050-000
 13115910000161

RELATÓRIO RESUMIDO DA EXECUÇÃO ORÇAMENTÁRIA
DEMONSTRATIVO DA RECEITA DE ALIENAÇÃO DE ATIVOS E APLICAÇÃO DOS RECURSOS
1º BIMESTRE DE 2018

PREO - ANEXO XIV (LRF, art. 53, § 1º, inciso III)

RECEITAS	PREVISÃO ATUALIZADA (a)	RECEITAS REALIZADAS		RECEITAS REALIZADAS (c) = (a - b)
		Até o Bimestre (b)		
RECEITAS DE CAPITAL - ALIENAÇÃO DE ATIVOS (I)	0,00	0,00		0,00
Alienação de Bens Móveis	0,00	0,00		0,00
Alienação de Bens Imóveis	0,00	0,00		0,00
DESPESAS		DESPESAS EXECUTADAS		SALDO NÃO EXECUTADO (g) = (d - (e+f))
		Até o Bimestre		
		LIQUIDADAS (e)	INSCRITAS EM RESTOS A PAGAR NÃO PROCESSADOS (f)	
APLICAÇÃO DOS RECURSOS DA ALIENAÇÃO DE ATIVOS (II)				
Despesas de Capital	7.599.278,00	543.506,37	1.050.364,11	6.005.407,52
Investimentos	5.132.398,00	263.311,08	130.559,40	4.738.527,52
Inversões Financeiras	4.830.198,00	176.424,00	11.864,00	4.641.910,00
Amortização da Dívida	1.100,00	0,00	0,00	1.100,00
Despesas Correntes dos Regimes de Previdência	301.100,00	86.887,08	118.695,40	95.517,52
Regime Geral da Previdência Social	2.466.880,00	280.195,29	919.804,71	1.266.880,00
Regime Próprio dos Servidores Públicos	2.466.880,00	280.195,29	919.804,71	1.266.880,00

SALDO FINANCEIRO A APLICAR	2017 (h)	2018 (i) = (lb - (lle + llf))	SALDO ATUAL (j) = (llh + llj)
VALOR (III)	-3.805.144,06	-1.593.870,48	-5.399.014,54

3123302549 - JOSÉ MAGNO DA SILVA
 PREFEITO MUNICIPAL

03376168504 - RAIMUNDO ALVES CARDOSO CRC: 1658/SE
 CONTADOR



PREFEITURA MUN. DE JAPOATA
PRAÇA DA MATRIZ Nº: 467, Bairro CENTRO
CEP: 49.050-000
13115910000161

RELATÓRIO RESUMIDO DA EXECUÇÃO ORÇAMENTÁRIA - CONSOLIDADO
DEMONSTRATIVO SIMPLIFICADO DO RELATÓRIO RESUMIDO DA EXECUÇÃO ORÇAMENTÁRIA
ORÇAMENTO FISCAL E DA SEGURIDADE SOCIAL
1º BIMESTRE DE 2018

RREO - Anexo XVIII (LRF, Art. 48)

BALANÇO ORÇAMENTÁRIO		No Bimestre	Até o Bimestre	
RECEITAS				
Previsão Inicial		32.761.300,00	32.761.300,00	
Previsão Atualizada		0,00	0,00	
Receitas Realizadas		5.573.243,90	5.573.243,90	
Déficit Orçamentário		0,00	0,00	
Saldos de Exercícios Anteriores (Utilizados para Créditos Adicionais)		0,00	0,00	
DESPESAS				
Dotação Inicial		32.761.300,00	32.761.300,00	
Créditos Adicionais		0,00	0,00	
Dotação Atualizada		32.761.300,00	32.761.300,00	
Despesas Empenhadas		17.230.512,56	17.230.512,56	
Despesas Liquidadas		3.105.789,76	3.105.789,76	
Superávit Orçamentário		2.467.454,14	2.467.454,14	
DESPESAS POR FUNÇÃO/SUBFUNÇÃO		No Bimestre	Até o Bimestre	
Despesas Empenhadas		17.230.512,56	17.230.512,56	
Despesas Liquidadas		3.105.789,76	3.105.789,76	
RECEITA CORRENTE LÍQUIDA - RCL			Até o Bimestre	
Receita Corrente Líquida			5.573.243,90	
RECEITAS E DESPESAS DOS REGIMES DE PREVIDÊNCIA		No Bimestre	Até o Bimestre	
Regime Geral de Previdência Social				
Receitas Previdenciárias Realizadas(I)		0,00	0,00	
Despesas Previdenciárias Liquidadas(II)		280.195,29	280.195,29	
Resultado Previdenciário (III) = (I - II)		-280.195,29	-280.195,29	
Regime Próprio de Previdência dos Servidores				
Receitas Previdenciárias Realizadas(IV)		0,00	0,00	
Despesas Previdenciárias Liquidadas(V)		0,00	0,00	
Resultado Previdenciário (VI) = (IV - V)		0,00	0,00	
RESULTADOS NOMINAL E PRIMÁRIO		Meta Fixada no Anexo de Metas Fiscais da LDO	Resultado Apurado até o Bimestre	% em Relação à Meta
Resultado Nominal		100,00	-763.780,64	-763.780,64
Resultado Primário		100,00	2.467.454,14	2.467.454,14



PREFEITURA MUN. DE JAPOATA
PRAÇA DA MATRIZ Nº: 467, Bairro CENTRO
CEP: 49.050-000
13115910000161

RELATÓRIO RESUMIDO DA EXECUÇÃO ORÇAMENTÁRIA - CONSOLIDADO
DEMONSTRATIVO SIMPLIFICADO DO RELATÓRIO RESUMIDO DA EXECUÇÃO ORÇAMENTÁRIA
ORÇAMENTO FISCAL E DA SEGURIDADE SOCIAL
1º BIMESTRE DE 2018

RREO - Anexo XVIII (LRF, Art. 48)

RESTOS A PAGAR A PAGAR POR PODER E MINISTÉRIO PÚBLICO	Inscrição	Cancelamento até o Bimestre	Pagamento até o Bimestre	Saldo a Pagar
RESTOS A PAGAR PROCESSADOS				
Poder Executivo	1.287.244,30	0,00	397.925,47	889.318,83
Poder Legislativo	0,00	0,00	0,00	0,00
Poder Judiciário	0,00	0,00	0,00	0,00
Ministério Público				
RESTOS A PAGAR NÃO-PROCESSADOS				
Poder Executivo	556.462,33	0,00	138.648,79	417.813,54
Poder Legislativo	0,00	0,00	0,00	0,00
Poder Judiciário	0,00	0,00	0,00	0,00
Ministério Público				
TOTAL	1.843.706,63	0,00	536.574,26	1.307.132,37

DESPESAS COM MANUTENÇÃO E DESENVOLVIMENTO DO ENSINO	Valor Apurado até o Bimestre	Limite Constitucional Anual	
		% Mínimo a Aplicar no Exercício	% Aplicado Até o Bimestre
Mínimo Anual de <18% / 25%> das Receitas de Impostos na Manutenção e Desenvolvimento do Ensino	0,00	25,00	0,00
Mínimo Anual de 60% do FUNDEB na Remuneração do Magistério com Ensino Fundamental e Médio	1.039.959,28	60,00	623.975,57
Mínimo Anual de 60% do FUNDEB na Remuneração do Magistério com Educação Infantil e Ensino Fundamental	367.499,14	60,00	220.499,49
Complementação da União ao FUNDEB	0,00	60,00	0,00

RECEITAS DE OPERAÇÕES DE CRÉDITO E DESPESAS DE CAPITAL	Valor Apurado até o Bimestre	Saldo não realizado
Receita de Operação de Crédito	0,00	0,00
Despesa de Capital Líquida	263.311,08	4.738.527,52

PROJEÇÃO ATUARIAL DOS REGIMES DE PREVIDÊNCIA	Exercício	10º Exercício	20º Exercício	35º Exercício
Regime Geral de Previdência Social				
Receitas Previdenciárias (I)				
Despesas Previdenciárias (II)				
Resultado Previdenciário (III) = (I - II)				
Regime Próprio de Previdência dos Servidores				
Receitas Previdenciárias (IV)				
Despesas Previdenciárias (V)				
Resultado Previdenciário (VI) = (IV - V)				

RECEITA DA ALIENAÇÃO DE ATIVOS E APLICAÇÃO DOS RECURSOS	Valor Apurado até o Bimestre	Saldo a Realizar
Receita de Capital Resultante da Alienação de Ativos	0,00	0,00
Aplicação dos Recursos da Alienação de Ativos	543.506,37	6.005.407,52



PREFEITURA MUN. DE JAPOATA
PRAÇA DA MATRIZ Nº: 467, Bairro CENTRO
CEP: 49.050-000
13115910000161

RELATÓRIO RESUMIDO DA EXECUÇÃO ORÇAMENTÁRIA - CONSOLIDADO
DEMONSTRATIVO SIMPLIFICADO DO RELATÓRIO RESUMIDO DA EXECUÇÃO ORÇAMENTÁRIA
ORÇAMENTO FISCAL E DA SEGURIDADE SOCIAL
1º BIMESTRE DE 2018


RREO - Anexo XVIII (LRF, Art. 48)

DESPESAS COM AÇÕES E SERVIÇOS PÚBLICOS DE SAÚDE	Valor Apurado até o Bimestre	Limite Constitucional Anual	
		% Mínimo a Aplicar no Exercício	% Aplicado Até o Bimestre
Despesas Próprias com Ações e Serviços Públicos de Saúde	0,00	15,00	0,00

DESPESAS DE CARÁTER CONTINUADO DERIVADAS DE PPP	Valor Apurado no Exercício Corrente

Total das Despesas / RCL (%)


31233392549 - JOSÉ MAGNO DA SILVA
PREFEITO MUNICIPAL


03376168504 - RAIMUNDO ALVES CARDOSO CRC: 1658/SE
CONTADOR