

PREFEITURA MUN. DE JAPOATA
PRAÇA DA MATRIZ Nº: 467, Bairro CENTRO
CEP: 49.050-000
13115910000161

RELATÓRIO RESUMIDO DA EXECUÇÃO ORÇAMENTÁRIA - CONSOLIDADO
BALANÇO ORÇAMENTÁRIO
ORÇAMENTO FISCAL E DA SEGURIDADE SOCIAL
2º BIMESTRE DE 2018

RREO - Anexo 1 (LRF, Art. 52, inciso I, alíneas "a" e "b" do inciso II e §1º)

RECEITAS	PREVISÃO INICIAL	PREVISÃO ATUALIZADA (A)	RECEITAS REALIZADAS			SALDO (A-C)	
			No Bimestre (B)	% (B/A)	Até o Bimestre (C)		% (C/A)
RECEITAS (EXCETO INTRA-ORÇAMENTÁRIAS) (I)	32.761.300,00	32.761.300,00	5.066.215,97	15,46 %	10.652.247,10	32,51 %	22.109.052,90
RECEITAS CORRENTES	32.369.800,00	32.369.800,00	5.066.215,97	15,65 %	10.652.247,10	32,91 %	21.717.552,90
IMPOSTOS, TAXAS E CONTRIBUIÇÕES DE MELHORIA	1.105.500,00	1.105.500,00	103.316,69	9,35 %	286.789,78	25,94 %	818.710,22
IMPOSTOS	1.038.800,00	1.038.800,00	83.063,87	8,00 %	249.985,27	24,06 %	788.834,73
TAXAS	66.700,00	66.700,00	20.252,82	30,36 %	36.824,51	55,21 %	29.875,49
RECEITAS PATRIMONIAIS	222.205,00	222.205,00	5.428,81	2,44 %	11.477,95	5,17 %	210.727,05
RECEITAS DE VALORES MOBILIÁRIOS	222.205,00	222.205,00	5.428,81	2,44 %	11.477,95	5,17 %	210.727,05
TRANSFERÊNCIAS CORRENTES	30.988.795,00	30.988.795,00	4.958.551,81	15,99 %	10.351.925,88	33,41 %	20.636.869,12
TRANSFERÊNCIAS DA UNIÃO E DE SUAS ENTIDADES	15.469.185,00	15.469.185,00	2.436.303,49	15,75 %	4.605.908,66	29,77 %	10.863.276,34
TRANSFERÊNCIAS INTERGOVERNAMENTAIS	3.701.760,00	3.701.760,00	690.777,50	18,66 %	1.505.401,15	40,67 %	2.196.358,85
TRANSFERÊNCIAS DE PESSOAS	11.817.850,00	11.817.850,00	1.829.470,82	15,48 %	4.240.616,07	35,88 %	7.577.233,93
OUTRAS RECEITAS CORRENTES	53.300,00	53.300,00	918,66	1,72 %	2.053,49	3,85 %	51.246,51
INDENIZAÇÕES E RESTITUIÇÕES	1.100,00	1.100,00	0,00	0,00 %	469,75	42,70 %	630,25
RECEITAS DIVERSAS	52.200,00	52.200,00	918,66	1,76 %	1.583,74	3,03 %	50.616,26
RECEITAS DE CAPITAL	391.500,00	391.500,00	0,00	0,00 %	0,00	0,00 %	391.500,00
TRANSFERÊNCIAS DE CAPITAL	391.500,00	391.500,00	0,00	0,00 %	0,00	0,00 %	391.500,00
TRANSFERÊNCIAS DA UNIÃO E DE SUAS ENTIDADES	303.500,00	303.500,00	0,00	0,00 %	0,00	0,00 %	303.500,00
TRANSFERÊNCIAS INTERGOVERNAMENTAIS	88.000,00	88.000,00	0,00	0,00 %	0,00	0,00 %	88.000,00
RECEITAS (INTRA-ORÇAMENTÁRIAS) (II)	0,00	0,00	0,00	0,00 %	0,00	0,00 %	0,00
SUBTOTAL DAS RECEITAS (III) = (I + II)	32.761.300,00	32.761.300,00	5.066.215,97	15,46 %	10.652.247,10	32,51 %	22.109.052,90
OPERAÇÕES DE CRÉDITO / FINANCIAMENTO (IV)	0,00	0,00	0,00	0,00 %	0,00	0,00 %	0,00
Operações de Crédito - Mercado Interno	0,00	0,00	0,00	0,00 %	0,00	0,00 %	0,00



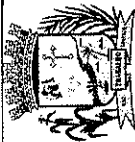
PREFEITURA MUN. DE JAPOATA
 PRAÇA DA MATRIZ Nº: 467, Bairro CENTRO
 CEP: 49.050-000
 13115910000161

RELATÓRIO RESUMIDO DA EXECUÇÃO ORÇAMENTÁRIA - CONSOLIDADO
BALANÇO ORÇAMENTÁRIO
 ORÇAMENTO FISCAL E DA SEGURIDADE SOCIAL
2º BIMESTRE DE 2018

RREO - Anexo 1 (LRF, Art. 52, inciso I, alíneas "a" e "b" do inciso II e §1º)

RECEITAS	PREVISÃO INICIAL	PREVISÃO ATUALIZADA (A)	RECEITAS REALIZADAS				SALDO (A-C)
			No Bimestre (B)	% (B/A)	Até o Bimestre (C)	% (C/A)	
Mobiliária	0,00	0,00	0,00	0%	0,00	0%	0,00
Contratual	0,00	0,00	0,00	0%	0,00	0%	0,00
Operações de Crédito - Mercado Externo	0,00	0,00	0,00	0%	0,00	0%	0,00
Mobiliária	0,00	0,00	0,00	0%	0,00	0%	0,00
Contratual	0,00	0,00	0,00	0%	0,00	0%	0,00
SUBTOTAL COM REFINANCIAMENTO (V) = (III + IV)	32.761.300,00	32.761.300,00	5.066.215,97	15,46%	10.652.247,10	32,51%	22.109.052,90
DÉFICIT (VI)							
TOTAL (VII) = (V + VI)	32.761.300,00	32.761.300,00	5.066.215,97		10.652.247,10		22.109.052,90
SALDOS DE EXERCÍCIOS ANTERIORES	0,00	0,00	0,00		0,00		
Recursos Arrecadados em Exercícios Anteriores - RPPS	0,00	0,00					
Superávit Financeiro Utilizado para Créditos Adicionais	0,00	0,00			0,00		
Reabertura de Créditos Adicionais	0,00	0,00			0,00		

DESPESAS	DOTAÇÃO INICIAL (D)	DOTAÇÃO ATUALIZADA (E)	DESPESA EMPENHADA		SALDO G = (E-F)	DESPESA LIQUIDADADA		SALDO I = (E-H)	DESPESAS PAGAS ATÉ O BIMESTRE (J)
			No Bimestre	Até o Bimestre (F)		No Bimestre	Até o Bimestre (H)		
DESPESAS (EXCETO INTRA-ORÇAMENTÁRIAS) (VIII)	32.761.300,00	32.761.300,00	3.090.812,47	21.254.665,41	11.506.634,59	5.567.614,99	9.681.603,92	23.079.696,08	9.131.282,84
Despesas Correntes	29.109.636,00	29.404.186,00	2.877.043,86	20.647.026,32	8.757.159,68	5.258.928,08	9.109.605,93	20.294.580,07	8.679.005,85
Pessoal e Encargos Sociais	19.327.054,00	19.229.354,00	951.999,24	15.711.403,20	3.517.950,80	3.840.002,70	6.913.445,76	12.315.908,24	6.913.445,76
Juros e Encargos da Dívida	60.790,00	59.790,00	0,00	0,00	59.790,00	0,00	0,00	59.790,00	0,00
Outras Despesas Correntes	9.721.792,00	10.115.042,00	1.925.044,62	4.935.623,12	5.179.418,88	1.418.925,38	2.196.160,17	7.918.881,83	1.765.560,09
Despesas de Capital	3.335.478,00	3.040.928,00	213.768,61	607.639,09	2.433.288,91	308.686,91	571.997,99	2.468.930,01	452.276,99

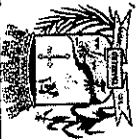


PREFEITURA MUN. DE JAPOATA
 PRAÇA DA MATRIZ Nº: 467, Bairro CENTRO
 CEP: 49.050-000
 13115910000161

RELATÓRIO RESUMIDO DA EXECUÇÃO ORÇAMENTÁRIA - CONSOLIDADO
BALANÇO ORÇAMENTÁRIO
 ORÇAMENTO FISCAL E DA SEGURIDADE SOCIAL
2º BIMESTRE DE 2018

RREO - Anexo 1 (LRF, Art. 52, inciso I, alíneas "a" e "b" do inciso II e §1º)

DESPESAS	DOTAÇÃO INICIAL (D)	DOTAÇÃO ATUALIZADA (E)	DESPESA EMPENHADA		SALDO G = (E-F)	DESPESA LIQUIDADADA		SALDO I = (E - H) - SALDO O BIMESTRE (J)	
			No Bimestre	Até o Bimestre (F)		No Bimestre	Até o Bimestre (H)		
Investimentos	3.033.278,00	2.738.728,00	213.768,61	402.056,61	2.336.671,39	213.435,61	389.659,61	2.348.868,39	270.138,61
Inversões Financeiras	1.100,00	1.100,00	0,00	0,00	1.100,00	0,00	0,00	1.100,00	0,00
Amortização da Dívida	301.100,00	301.100,00	0,00	205.582,48	95.517,52	95.251,30	182.138,38	118.961,62	182.138,38
RESERVA DE CONTIGENCIA	316.186,00	316.186,00	0,00	0,00	316.186,00	0,00	0,00	316.186,00	0,00
Dedução de Outras Receitas Correntes	316.186,00	316.186,00	0,00	0,00	316.186,00	0,00	0,00	316.186,00	0,00
DESPESAS (INTRA-ORÇAMENTÁRIAS) (IX)	0,00	0,00	0,00	0,00	0,00	0,00	0,00	0,00	0,00
SUBTOTAL DAS DESPESAS (X) = (VIII + IX)	32.761.300,00	32.761.300,00	3.090.812,47	21.254.665,41	11.506.634,59	5.567.614,99	9.681.603,92	23.079.696,08	9.131.282,84
AMORTIZAÇÃO DA DIV. / REFINANCIAMENTO (XI)	0,00	0,00	0,00	0,00	0,00	0,00	0,00	0,00	0,00
Amortização da Dívida Interna	0,00	0,00	0,00	0,00	0,00	0,00	0,00	0,00	0,00
Dívida Mobiliária	0,00	0,00	0,00	0,00	0,00	0,00	0,00	0,00	0,00
Outras Dívidas	0,00	0,00	0,00	0,00	0,00	0,00	0,00	0,00	0,00
Amortização da Dívida Externa	0,00	0,00	0,00	0,00	0,00	0,00	0,00	0,00	0,00
Dívida Mobiliária	0,00	0,00	0,00	0,00	0,00	0,00	0,00	0,00	0,00
Outras Dívidas	0,00	0,00	0,00	0,00	0,00	0,00	0,00	0,00	0,00
SUBTOTAL C/ REFINANCIAMENTO (XII) = (X + XI)	32.761.300,00	32.761.300,00	3.090.812,47	21.254.665,41	11.506.634,59	5.567.614,99	9.681.603,92	23.079.696,08	9.131.282,84
SUPERÁVIT (XIII)				0,00			970.643,18		1.520.964,26
TOTAL (XIV) = (XI + XIII)	32.761.300,00	32.761.300,00	5.086.215,97	21.254.665,41	11.506.634,59	5.567.614,99	10.652.247,10	23.079.696,08	10.652.247,10
RESERVA DO RPPS	0,00	0,00			0,00			0,00	




PREFEITURA MUN. DE JAPOATA
PRAÇA DA MATRIZ Nº: 467, Bairro CENTRO
CEP: 49.050-000
13115910000161

RELATÓRIO RESUMIDO DA EXECUÇÃO ORÇAMENTÁRIA - CONSOLIDADO
BALANÇO ORÇAMENTÁRIO
ORÇAMENTO FISCAL E DA SEGURIDADE SOCIAL
2º BIMESTRE DE 2018

RREO - Anexo 1 (LRF, Art. 52, inciso I, alíneas "a" e "b" do inciso II e §1º)
Obs: As receitas correntes estão lançadas pelo valor líquido das deduções.
Manual de Demonstrativos Fiscais - 8ª edição - pág. 141.


1233392449 - JOSÉ MAGNO DA SILVA
PREFEITO MUNICIPAL


03376168604 - RAIMUNDO ALVES CARDOSO CRC: 1658/SE
CONTADOR



PREFEITURA MUN. DE JAPOATA
PRAÇA DA MATRIZ Nº: 467, Bairro CENTRO
CEP: 49.050-000
13115910000161

RELATÓRIO RESUMIDO DA EXECUÇÃO ORÇAMENTÁRIA - CONSOLIDADO
DEMONSTRATIVO DA EXECUÇÃO DAS DESPESAS POR FUNÇÃO E SUBFUNÇÃO
ORÇAMENTO FISCAL E DA SEGURIDADE SOCIAL
2º BIMESTRE DE 2018

LRF, Art 52, inciso II, alínea "c" - Anexo II

Em Reais

FUNÇÃO/SUBFUNÇÃO	DOTAÇÃO INICIAL	DOTAÇÃO ATUALIZADA (A)	DESPESA EMPENHADA			SALDO (C) = (A - B)	DESPESA LIQUIDADADA			SALDO (E) = (A - D)	INSCRITAS EM RESTOS A PAGAR NÃO PROCESSADOS (F)
			No Bimestre	Até o Bimestre (B)	%		No Bimestre	Até o Bimestre (D)	%		
DESPESAS (EXCETO INTRA-ORÇAMENTÁRIAS) (I)	32.761.300,00	32.761.300,00	3.090.812,47	21.254.665,41	100,00	11.506.634,59	5.567.614,99	9.681.603,92	100,00	23.079.696,08	0,00
LEGISLATIVA	1.265.000,00	1.265.000,00	47.499,72	957.799,34	4,51	307.200,66	198.242,61	379.269,97	1,78	885.730,03	0,00
ACAO LEGISLATIVA	1.265.000,00	1.265.000,00	47.499,72	957.799,34	4,51	307.200,66	198.242,61	379.269,97	3,92	885.730,03	0,00
JUDICIARIA	188.280,60	188.280,60	18.976,04	18.976,04	0,09	169.304,56	18.976,04	18.976,04	0,09	169.304,56	0,00
ACAO JUDICIARIA	188.280,60	188.280,60	18.976,04	18.976,04	0,09	169.304,56	18.976,04	18.976,04	0,20	169.304,56	0,00
ADMINISTRACAO	3.321.035,00	3.455.535,00	302.073,12	2.150.160,06	10,12	1.305.374,94	559.762,86	1.040.069,57	4,89	2.415.465,43	0,00
ADMINISTRACAO GERAL	2.095.211,00	2.204.111,00	170.009,30	1.317.116,80	6,20	886.994,20	272.124,84	522.300,23	5,39	1.681.810,77	0,00
ADMINISTRACAO FINANCEIRA	1.115.724,00	1.141.324,00	131.983,82	784.903,26	3,69	356.420,74	271.095,46	486.006,18	5,02	655.317,82	0,00
CONTROLE INTERNO	110.100,00	110.100,00	80,00	48.140,00	0,23	61.960,00	16.542,56	31.763,16	0,33	78.336,84	0,00
ASSISTENCIA SOCIAL	4.275.590,00	4.275.590,00	236.848,71	861.518,04	4,05	3.414.071,96	311.126,21	400.089,93	1,88	3.875.500,07	0,00
ASSISTENCIA AO IDOSO	7.700,00	7.700,00	0,00	0,00	0,00	7.700,00	0,00	0,00	0,00	7.700,00	0,00
ASSISTENCIA A CRIANCA E AO ADOLESCENTE	865.100,00	896.400,00	9.602,15	149.600,15	0,70	746.799,85	47.269,53	65.821,08	0,68	830.578,92	0,00
ASSISTENCIA COMUNITARIA	3.402.790,00	3.371.490,00	227.246,56	711.917,89	3,35	2.659.572,11	263.856,68	334.268,85	3,45	3.037.221,15	0,00
SAUDE	5.027.858,00	5.027.858,00	750.348,39	3.778.753,91	17,78	1.249.104,09	1.269.626,96	2.009.959,97	9,46	3.017.898,03	0,00
ATENCAO BASICA	4.516.688,00	4.599.188,00	698.368,75	3.503.253,67	16,48	1.095.934,33	1.200.124,47	1.818.073,28	18,78	2.781.114,72	0,00
ASSISTENCIA HOSPITALAR E AMBULATORIAL	478.400,00	394.400,00	51.989,64	265.131,44	1,25	129.268,56	65.557,69	186.797,09	1,93	207.602,91	0,00
VIGILANCIA EPIDEMIOLOGICA	32.770,00	34.270,00	0,00	10.368,80	0,05	23.901,20	3.944,80	5.089,60	0,05	29.180,40	0,00
EDUCACAO	14.354.947,00	14.122.197,00	1.394.228,11	11.429.153,39	53,77	2.693.043,61	2.651.097,76	4.790.194,18	22,54	9.332.002,82	0,00
ENSINO FUNDAMENTAL	13.739.619,00	13.776.569,00	1.245.347,72	11.247.123,00	52,92	2.529.446,00	2.599.438,68	4.738.535,10	48,94	9.038.033,90	0,00
EDUCACAO INFANTIL	615.328,00	345.628,00	148.880,39	182.030,39	0,86	163.597,61	51.659,08	51.659,08	0,53	293.968,92	0,00
CULTURA	62.850,00	131.850,00	0,00	69.049,00	0,32	62.801,00	69.049,00	69.049,00	0,32	62.801,00	0,00
DIFUSAO CULTURAL	62.850,00	131.850,00	0,00	69.049,00	0,32	62.801,00	69.049,00	69.049,00	0,71	62.801,00	0,00
URBANISMO	1.667.195,40	1.648.445,40	41.494,32	1.215.089,87	5,72	433.355,53	280.100,68	577.239,35	2,72	1.071.206,05	0,00
INFRA-ESTRUTURA URBANA	89.800,00	108.800,00	0,00	0,00	0,00	108.800,00	0,00	0,00	0,00	108.800,00	0,00
SERVICOS URBANOS	1.577.395,40	1.539.645,40	41.494,32	1.215.089,87	5,72	324.555,53	280.100,68	577.239,35	5,96	962.406,05	0,00
HABITACAO	33.000,00	33.000,00	0,00	0,00	0,00	33.000,00	0,00	0,00	0,00	33.000,00	0,00
HABITACAO URBANA	33.000,00	33.000,00	0,00	0,00	0,00	33.000,00	0,00	0,00	0,00	33.000,00	0,00
SANEAMENTO	12.100,00	12.100,00	0,00	0,00	0,00	12.100,00	0,00	0,00	0,00	12.100,00	0,00
SANEAMENTO BASICO URBANO	12.100,00	12.100,00	0,00	0,00	0,00	12.100,00	0,00	0,00	0,00	12.100,00	0,00
GESTAO AMBIENTAL	963.120,00	983.120,00	291.950,34	555.113,79	2,61	428.006,21	150.826,89	282.524,42	1,33	700.595,58	0,00
PRESERVACAO E CONSERVACAO AMBIENTAL	930.120,00	930.120,00	291.950,34	524.272,47	2,47	405.847,53	150.826,89	279.954,31	2,89	650.165,69	0,00
CONTROLE AMBIENTAL	33.000,00	53.000,00	0,00	30.841,32	0,15	22.158,68	0,00	2.570,11	0,03	50.429,89	0,00
AGRICULTURA	883.600,00	892.600,00	7.122,00	218.780,25	1,03	673.819,75	58.805,98	114.231,49	0,54	778.368,51	0,00
ABASTECIMENTO	44.000,00	44.000,00	0,00	0,00	0,00	44.000,00	0,00	0,00	0,00	44.000,00	0,00
IRRIGACAO	22.000,00	22.000,00	0,00	0,00	0,00	22.000,00	0,00	0,00	0,00	22.000,00	0,00
PROMOCAO DA PRODUCAO AGROPECUARIA	817.600,00	826.600,00	7.122,00	218.780,25	1,03	607.819,75	58.805,98	114.231,49	1,18	712.368,51	0,00
COMERCIO E SERVICOS	200.000,00	200.000,00	0,00	0,00	0,00	200.000,00	0,00	0,00	0,00	200.000,00	0,00
TURISMO	200.000,00	200.000,00	0,00	0,00	0,00	200.000,00	0,00	0,00	0,00	200.000,00	0,00
ENERGIA	71.500,00	71.500,00	271,72	271,72	0,00	71.228,28	0,00	0,00	0,00	71.500,00	0,00
ENERGIA ELETRICA	71.500,00	71.500,00	271,72	271,72	0,00	71.228,28	0,00	0,00	0,00	71.500,00	0,00




PREFEITURA MUN. DE JAPOATA
 PRAÇA DA MATRIZ Nº: 467, Bairro CENTRO
 CEP: 49.050-000
 13115910000161


RELATÓRIO RESUMIDO DA EXECUÇÃO ORÇAMENTÁRIA - CONSOLIDADO
 DEMONSTRATIVO DA EXECUÇÃO DAS DESPESAS POR FUNÇÃO E SUBFUNÇÃO
 ORÇAMENTO FISCAL E DA SEGURIDADE SOCIAL
 2º BIMESTRE DE 2018

LRF, Art 52, inciso II, alínea "c" - Anexo II

Em Reais

FUNÇÃO/SUBFUNÇÃO	DOTAÇÃO INICIAL	DOTAÇÃO ATUALIZADA (A)	DESPESA EMPENHADA			SALDO (C) = (A - B)	DESPESA LIQUIDADADA			SALDO (E) = (A - D)	INSCRITAS EM RESTOS A PAGAR NÃO PROCESSADOS (F)
			No Bimestre	Até o Bimestre (B)	%		No Bimestre	Até o Bimestre (D)	%		
TRANSPORTE	53.900,00	72.900,00	0,00	0,00	0,00	72.900,00	0,00	0,00	0,00	72.900,00	0,00
TRANSPORTE RODOVIARIO	53.900,00	72.900,00	0,00	0,00	0,00	72.900,00	0,00	0,00	0,00	72.900,00	0,00
DESPORTO E LAZER	65.138,00	65.138,00	0,00	0,00	0,00	65.138,00	0,00	0,00	0,00	65.138,00	0,00
DESPORTO COMUNITARIO	65.138,00	65.138,00	0,00	0,00	0,00	65.138,00	0,00	0,00	0,00	65.138,00	0,00
RESERVA DE CONTINGENCIA	316.186,00	316.186,00	0,00	0,00	0,00	316.186,00	0,00	0,00	0,00	316.186,00	0,00
RESERVA DE CONTINGENCIA	316.186,00	316.186,00	0,00	0,00	0,00	316.186,00	0,00	0,00	0,00	316.186,00	0,00
DESPESAS (INTRA-ORÇAMENTÁRIAS) (II)											
TOTAL (II) = (I + II)	32.761.300,00	32.761.300,00	3.080.812,47	21.254.665,41	100,00	11.506.634,58	5.567.614,98	8.681.603,92	100,00	23.079.696,06	0,00


 31233392549 - JOSÉ MAGNO DA SILVA
 PREFEITO MUNICIPAL


 03376168504 - RAIMUNDO ALVES CARDOSO CRC: 1658/SE
 CONTADOR

MUNICÍPIO DE JAPOATÁ - SE
RELATÓRIO RESUMIDO DA EXECUÇÃO ORÇAMENTÁRIA
DEMONSTRATIVO DA RECEITA CORRENTE LÍQUIDA
ORÇAMENTOS FISCAL E DA SEGURIDADE SOCIAL
3º BIMESTRE 2018

ESPECIFICAÇÃO	EVOLUÇÃO DA RECEITA REALIZADA NOS ÚLTIMOS 12 MESES												TOTAL (ÚLTIMOS 12 MESES)	PREVISÃO ATUALIZADA 2018
	MAI/18	JUN/18	JUL/18	AGO/18	SET/18	OUT/18	NOV/18	DEZ/18	JAN/18	FEB/18	MAR/18	ABR/18		
RECEITAS CORRENTES (I)	2.647.559,72	2.336.350,02	2.282.251,67	2.263.192,20	1.977.747,33	2.336.182,51	2.290.896,35	3.313.731,02	3.054.135,89	3.133.669,32	3.004.588,78	2.541.271,01	31.131.575,82	35.877.084,00
Recarga Tributária	76.662,33	122.165,85	81.674,84	200.396,64	90.068,89	94.785,14	89.201,13	140.699,33	141.873,28	41.599,81	71.448,05	31.868,64	1.182.441,93	1.047.600,00
IPTU	866,01	1.371,08	1.821,15	23,05	96,19	24.959,46	22.578,55	18.218,49	15.191,54	14.953,88	42.281,90	9.248,81	283.296,01	322.000,00
ISS	11.521,24	56.595,86	14.009,91	29.912,23	23.824,14	1.712,76	258,76	49.995,76	49.995,76	19.372,32	57,39	-	60.544,02	67.100,00
ITBI	-	-	2.796,28	1.495,14	4.227,93	60.668,82	62.909,56	120.532,17	67.137,35	19.372,32	21.744,45	9.731,32	76.442,10	588.500,00
IRRF	60.710,36	59.565,58	59.323,07	165.164,13	57.562,97	7.444,10	3.454,26	1.948,67	9.298,08	7.273,61	27.660,31	12.888,51	69.751,77	66.700,00
Outras Receitas Tributárias	3.564,72	4.633,33	3.724,43	3.802,09	4.355,66	-	-	-	-	-	-	-	-	0,00
Receita de Contribuições	13.203,95	10.659,74	9.588,52	7.524,46	84.701,50	11.962,84	4.101,70	2.684,56	3.646,68	2.402,46	2.769,76	2.659,05	155.885,22	222.205,00
Receita Patrimonial	-	-	-	-	-	-	-	-	-	-	-	-	-	0,00
Receita Agropecuária	-	-	-	-	-	-	-	-	-	-	-	-	-	0,00
Receita Industrial	-	-	-	-	-	-	-	-	-	-	-	-	-	0,00
Receita de Serviços	2.556.429,27	2.202.371,58	2.190.245,46	2.055.128,25	1.752.288,02	2.228.604,77	2.197.307,82	3.170.347,13	2.907.593,48	3.089.554,67	2.929.654,96	2.506.540,67	29.786.066,08	34.553.979,00
Transferências Correntes	931.488,92	858.567,99	1.108.543,44	752.026,92	631.449,31	715.612,30	736.057,37	1.416.215,76	1.173.558,71	1.173.558,71	790.263,83	828.565,86	10.840.038,22	13.206.000,00
Cota-Parte do PPM	309.979,75	244.143,42	190.578,16	252.902,30	221.318,06	305.517,85	298.161,88	325.935,73	524.041,63	379.019,81	412.379,71	326.404,40	3.790.382,70	4.070.000,00
Cota-Parte do ICMS	15.684,99	12.794,47	16.099,31	16.176,57	12.011,10	12.376,97	10.823,03	14.810,96	14.351,45	17.311,67	27.650,19	11.241,47	181.232,18	253.000,00
Cota-Parte do IPVA	99,92	59,73	255,21	275,36	508,82	20.532,92	2.210,69	1.425,34	1.341,44	460,00	182,66	176,99	27.529,08	8.800,00
Cota-Parte do ITR	167,30	167,30	167,30	167,30	167,30	167,30	167,30	167,30	248,19	248,19	248,19	248,19	2.331,16	2.420,00
Transferências da LC 87/1996	940.115,14	808.486,67	631.183,86	774.829,81	600.217,75	755.313,83	838.557,88	947.656,63	1.237.449,17	1.173.696,08	944.404,34	885.066,48	10.536.977,64	11.817.850,00
Transferências do FUNDEB	358.893,25	278.152,00	243.418,18	258.749,99	286.615,68	419.083,60	311.329,67	464.135,41	232.473,79	344.658,10	754.044,97	454.460,23	4.406.014,87	5.199.709,00
Outras Transferências Correntes	1.264,17	1.172,85	742,85	142,85	690,92	829,76	285,70	-	1.022,45	112,38	716,01	202,65	7.182,59	53.300,00
Outras Receitas Correntes	251.526,37	223.189,89	174.082,52	204.353,02	173.135,37	210.887,04	209.530,79	265.409,10	287.534,02	314.240,06	346.241,08	233.402,74	2.793.532,00	3.507.284,00
DEDUÇÕES (II)	251.526,37	223.189,89	174.082,52	204.353,02	173.135,37	210.887,04	209.530,79	265.409,10	287.534,02	314.240,06	346.241,08	233.402,74	2.793.532,00	3.507.284,00
Contrib. do Servidor para o Plano de Previdência	-	-	-	-	-	-	-	-	-	-	-	-	-	-
Compensação Financ. entre Regimes Previdência	-	-	-	-	-	-	-	-	-	-	-	-	-	-
Dedução de Receita para Formação do FUNDEB	251.526,37	223.189,89	174.082,52	204.353,02	173.135,37	210.887,04	209.530,79	265.409,10	287.534,02	314.240,06	346.241,08	233.402,74	2.793.532,00	3.507.284,00
RECEITA CORRENTE LÍQUIDA (III) = (I - II)	2.396.033,35	2.113.160,13	2.108.169,15	2.058.839,18	1.754.611,96	2.125.295,47	2.081.365,56	3.048.321,92	2.766.601,87	2.819.429,26	2.758.347,70	2.307.868,27	28.338.043,82	32.369.800,00

RAIMUNDO ALVES CARDOSO

RAIMUNDO ALVES CARDOSO
CONTADOR CRC 001638-SE
CPF Nº 033.761.685-04

OSÉ MACHADO SILVA

OSÉ MACHADO SILVA
PREFEITO MUNICIPAL
CPF Nº 312.333.925-49

FONTE: Japota (SE) 30 de abril de 2018



PREFEITURA MUN. DE JAPOATA
PRAÇA DA MATRIZ Nº: 467, Bairro CENTRO
CEP: 49.050-000
13115910000161

RELATÓRIO RESUMIDO DA EXECUÇÃO ORÇAMENTÁRIA
DEMONSTRATIVO DO RESULTADO NOMINAL
2º BIMESTRE DE 2018

ANEXO VI (LRF, art 53, inciso III)

DÍVIDA FISCAL LÍQUIDA	SALDO		
	Em 31/Dez/2017 (a)	Em Bimestre anterior (b)	No Bimestre (c)
DÍVIDA CONSOLIDADA (I)	0,00	0,00	0,00
DEDUÇÕES (II)	33.399,11	960.180,84	824.253,05
Disponibilidade de Caixa bruta	1.666.887,33	1.730.946,51	1.595.018,72
Demais Haveres Financeiros	0,00	0,00	0,00
(-) Restos a Pagar Processados (Exceto precatórios)	1.633.488,22	770.765,67	770.765,67
DÍVIDA CONSOLIDADA LÍQUIDA (III) = (I - II)	-33.399,11	-960.180,84	-824.253,05
RECEITA DE PRIVATIZAÇÕES (IV)	1.930.502,56	1.488.842,59	1.526.221,39
PASSIVOS RECONHECIDOS (V)	-1.963.901,67	-2.449.023,43	-2.350.474,44
DÍVIDA FISCAL LÍQUIDA (VI) = (III + IV - V)			
RESULTADO NOMINAL			
	No Bimestre (c-b)	Até o Bimestre (c-a)	
VALOR	1.391.941,95	396.021,17	
DISCRIMINAÇÃO DA META FISCAL	VALOR CORRENTE		
META DE RESULTADO NOMINAL FIXADA NO ANEXO DE METAS FISCAIS DA LDO P/O EXERCÍCIO DE REFERÊNCIA	REGIME PREVIDENCIÁRIO		
	SALDO		
DÍVIDA FISCAL LÍQUIDA PREVIDENCIÁRIA	Em 31/Dez/2017 (a)	Em Bimestre anterior (b)	No Bimestre (c)
DÍVIDA CONSOLIDADA PREVIDENCIÁRIA (VII)			
Passivo Atuarial			



PREFEITURA MUN. DE JAPOATA
 PRAÇA DA MATRIZ Nº: 467, Bairro CENTRO
 CEP: 49.050-000
 13115910000161

RELATÓRIO RESUMIDO DA EXECUÇÃO ORÇAMENTÁRIA
 DEMONSTRATIVO DO RESULTADO NOMINAL
 2º BIMESTRE DE 2018

PREÇO - ANEXO VI (LRF, art 53, inciso III)

	SALDO		
	Em 31/Dez/2017 (a)	Em Bimestre anterior (b)	No Bimestre (c)

DÍVIDA FISCAL LÍQUIDA


Demais Dívidas


DEDUÇÕES (VIII)

- Disponibilidade de Caixa Bruta
- Investimentos
- Demais Haveres Financeiros
- (-) Restos a Pagar Processados

DÍVIDA CONSOLIDADA LÍQUIDA PREVIDENCIÁRIA (IX) = (VII - VIII)

PASSIVOS RECONHECIDOS (X)


 31233392049 - JOSÉ MAGNO DA SILVA
 PREFEITO MUNICIPAL


 03376168504 - RAIMUNDO ALVES CARDOSO CRC: 1658/SE
 CONTADOR



PREFEITURA MUN. DE JAPOATA
 PRAÇA DA MATRIZ Nº: 467, Bairro CENTRO
 CEP: 49.050-000
 13115910000161

RELATÓRIO RESUMIDO DA EXECUÇÃO ORÇAMENTÁRIA
 DEMONSTRATIVO DOS RESTOS A PAGAR POR PODER E ÓRGÃO
 2º BIMESTRE DE 2018

ANEXO VII (LRF, art. 53, inciso V)

PODER/ÓRGÃO	RESTOS A PAGAR PROCESSADOS E NÃO PROCESSADOS LIQUIDADOS EM EXERCÍCIOS ANTERIORES						RESTOS A PAGAR NÃO PROCESSADOS						Saldo Total
	Inscritos		Pagos	Cancelados	Saldo	Inscritos	Em 31/Dez/2017	Liquidadado	Pagos	Cancelados	Saldo		
	Em exercícios anteriores	Em 31/Dez/2017										Em exercícios anteriores	
RESTOS A PAGAR (EXCETO INTRA-ORÇAMENTÁRIOS) (I)	662.157,38	971.330,84	133.434,59	0,00	770.765,67	348.051,88	1.186.633,73	6.125,97	20.998,23	0,00	416.937,80	1.187.703,47	
PODER EXECUTIVO	657.157,38	971.330,84	133.434,59	0,00	765.765,67	348.051,88	1.131.133,73	6.125,97	20.998,23	0,00	411.437,80	1.177.203,47	
PODER LEGISLATIVO	5.000,00	0,00	0,00	0,00	5.000,00	0,00	5.500,00	0,00	0,00	0,00	5.500,00	10.500,00	
Câmara Municipal	5.000,00	0,00	0,00	0,00	5.000,00	0,00	5.500,00	0,00	0,00	0,00	5.500,00	10.500,00	
Tribunal de Contas do Município													
RESTOS A PAGAR (INTRA-ORÇAMENTÁRIOS) (II)	662.157,38	971.330,84	133.434,59	0,00	770.765,67	348.051,88	1.186.633,73	6.125,97	20.998,23	0,00	416.937,80	1.187.703,47	

TOTAL (III) = (I + II)

662.157,38 971.330,84 133.434,59 0,00 770.765,67 348.051,88 1.186.633,73 6.125,97 20.998,23 0,00 416.937,80 1.187.703,47

31233392449 - JOSÉ MAGNO DA SILVA
 PREFEITO MUNICIPAL

03376168504 - RAIMUNDO ALVES CARDOSO ORC: 1658/SE
 CONTADOR



PREFEITURA MUN. DE JAPOATA
 PRAÇA DA MATRIZ Nº: 467, Bairro CENTRO
 CEP: 49.050-000
 13115910000161


RELATÓRIO RESUMIDO DA EXECUÇÃO ORÇAMENTÁRIA
DEMONSTRATIVO DAS RECEITAS DE OPERAÇÕES DE CRÉDITO E DESPESAS DE CAPITAL
2º BIMESTRE DE 2018


RREO – ANEXO XI (LRF, art.53, § 1º, inciso I)

RECEITAS	PREVISÃO ATUALIZADA (a)	RECEITAS REALIZADAS		RECEITAS REALIZADAS (c) = (a - b)
		Até o Bimestre (b)		
RECEITAS DE OPERAÇÕES DE CRÉDITO (I)	0,00	0,00		0,00
DESAPESAS				
		DESPESAS EXECUTADAS		
			Até o Bimestre	
			INSCRITAS EM RESTOS A PAGAR NÃO PROCESSADOS (f)	
		LIQUIDADAS (e)		
				SALDO NÃO EXECUTADO (g) = (d - (e+f))
DESAPESAS DE CAPITAL	4.664.298,00	571.997,99	35.641,10	4.056.658,91
(-) Incentivos Fiscais a Contribuinte				
(-) Incentivos Fiscais a Contribuinte por Instituições Financeiras				
DESPESA DE CAPITAL LÍQUIDA (II)	4.664.298,00	571.997,99	35.641,10	4.056.658,91

RESULTADO PARA APURAÇÃO DA REGRA DE OURO (III) = (I - II)

-4.664.298,00 -607.638,09 -4.056.658,91


 31233392549 - JOSE MAGNO DA SILVA
 PREFEITO MUNICIPAL


 03376168504 - RAIMUNDO ALVES CARDOSO CRC: 1658/SE
 CONTADOR



PREFEITURA MUN. DE JAPOATA
 PRAÇA DA MATRIZ Nº: 467, Bairro CENTRO
 CEP: 49.050-000
 13115910000161

RELATÓRIO RESUMIDO DA EXECUÇÃO ORÇAMENTÁRIA
DEMONSTRATIVO DA RECEITA DE ALIENAÇÃO DE ATIVOS E APLICAÇÃO DOS RECURSOS
2º BIMESTRE DE 2018

RRRO -- ANEXO XIV (LRF, art. 53, § 1º, inciso III)

RECEITAS	PREVISÃO ATUALIZADA (a)	RECEITAS REALIZADAS		RECEITAS REALIZADAS (c) = (a - b)
		Até o Bimestre (b)		
RECEITAS DE CAPITAL - ALIENAÇÃO DE ATIVOS (I)	0,00	0,00	0,00	0,00
Alienação de Bens Móveis	0,00	0,00	0,00	0,00
Alienação de Bens Imóveis	0,00	0,00	0,00	0,00

DESPESAS	DOTAÇÃO ATUALIZADA (d)	DESPESAS EXECUTADAS		SALDO NÃO EXECUTADO (g) = (d - (e+f))
		Até o Bimestre		
		LIQUIDADAS (e)	INSCRITAS EM RESTOS A PAGAR NÃO PROCESSADOS (f)	
APLICAÇÃO DOS RECURSOS DA ALIENAÇÃO DE ATIVOS (II)	7.305.178,00	1.502.627,22	429.911,87	5.372.638,91
Despesas de Capital	4.664.298,00	571.997,99	35.641,10	4.056.658,91
Investimentos	4.362.098,00	388.859,61	12.197,00	3.960.041,39
Inversões Financeiras	1.100,00	0,00	0,00	1.100,00
Amortização da Dívida	301.100,00	182.138,38	23.444,10	95.517,52
Despesas Correntes dos Regimes de Previdência	2.640.880,00	930.629,23	394.270,77	1.315.980,00
Regime Geral da Previdência Social	2.640.880,00	930.629,23	394.270,77	1.315.980,00
Regime Próprio dos Servidores Públicos				

SALDO FINANCEIRO A APLICAR	2017 (h)	2018 (i) = (Ib - (Ile + Ifi))	SALDO ATUAL (j) = (IIIh + IIIi)
VALOR (III)	-3.916.980,47	-1.932.539,09	-5.849.519,56


 31233392449 - JOSÉ MAGNO DA SILVA
 PREFEITO MUNICIPAL


 03376168504 - RAIMUNDO ALVES CARDOSO CRC: 1658/SE
 CONTADOR



PREFEITURA MUN. DE JAPOATA
PRAÇA DA MATRIZ Nº: 467, Bairro CENTRO
CEP: 49.050-000
13115910000161

RELATÓRIO RESUMIDO DA EXECUÇÃO ORÇAMENTÁRIA - CONSOLIDADO
DEMONSTRATIVO SIMPLIFICADO DO RELATÓRIO RESUMIDO DA EXECUÇÃO ORÇAMENTÁRIA
ORÇAMENTO FISCAL E DA SEGURIDADE SOCIAL
2º BIMESTRE DE 2018

RREO - Anexo XVIII (LRF, Art. 48)

BALANÇO ORÇAMENTÁRIO		No Bimestre	Até o Bimestre	
RECEITAS				
Previsão Inicial		0,00	32.761.300,00	
Previsão Atualizada		0,00	0,00	
Receitas Realizadas		5.066.215,97	10.652.247,10	
Déficit Orçamentário		501.399,02	0,00	
Saldos de Exercícios Anteriores (Utilizados para Créditos Adicionais)		0,00	0,00	
DESPESAS				
Dotação Inicial		0,00	32.761.300,00	
Créditos Adicionais		0,00	0,00	
Dotação Atualizada		0,00	32.761.300,00	
Despesas Empenhadas		3.090.812,47	21.254.665,41	
Despesas Liquidadas		5.567.614,99	9.681.603,92	
Superávit Orçamentário		0,00	970.643,18	
DESPESAS POR FUNÇÃO/SUBFUNÇÃO		No Bimestre	Até o Bimestre	
Despesas Empenhadas		3.090.812,47	21.254.665,41	
Despesas Liquidadas		5.567.614,99	9.681.603,92	
RECEITA CORRENTE LÍQUIDA - RCL			Até o Bimestre	
Receita Corrente Líquida			10.652.247,10	
RECEITAS E DESPESAS DOS REGIMES DE PREVIDÊNCIA		No Bimestre	Até o Bimestre	
Regime Geral de Previdência Social				
Receitas Previdenciárias Realizadas(I)		0,00	0,00	
Despesas Previdenciárias Liquidadas(II)		595.628,02	930.629,23	
Resultado Previdenciário (III) = (I - II)		-595.628,02	-930.629,23	
Regime Próprio de Previdência dos Servidores				
Receitas Previdenciárias Realizadas(IV)		0,00	0,00	
Despesas Previdenciárias Liquidadas(V)		0,00	0,00	
Resultado Previdenciário (VI) = (IV - V)		0,00	0,00	
RESULTADOS NOMINAL E PRIMÁRIO		Meta Fixada no Anexo de Metas Fiscais da LDO	Resultado Apurado até o Bimestre	% em Relação à Meta
Resultado Nominal		100,00	396.021,17	396.021,17
Resultado Primário		100,00	970.643,18	970.643,18



PREFEITURA MUN. DE JAPOATA
PRAÇA DA MATRIZ Nº: 467, Bairro CENTRO
CEP: 49.050-000
13115910000161

RELATÓRIO RESUMIDO DA EXECUÇÃO ORÇAMENTÁRIA - CONSOLIDADO
DEMONSTRATIVO SIMPLIFICADO DO RELATÓRIO RESUMIDO DA EXECUÇÃO ORÇAMENTÁRIA
ORÇAMENTO FISCAL E DA SEGURIDADE SOCIAL
2º BIMESTRE DE 2018

RREO - Anexo XVIII (LRF, Art. 48)

RESTOS A PAGAR A PAGAR POR PODER E MINISTÉRIO PÚBLICO	Inscrição	Cancelamento até o Bimestre	Pagamento até o Bimestre	Saldo a Pagar
RESTOS A PAGAR PROCESSADOS				
Poder Executivo	1.287.244,30	0,00	531.360,06	755.884,24
Poder Legislativo	5.000,00	0,00	0,00	5.000,00
Poder Judiciário	0,00	0,00	0,00	0,00
Ministério Público				
RESTOS A PAGAR NÃO-PROCESSADOS				
Poder Executivo	556.462,33	0,00	159.647,02	396.815,31
Poder Legislativo	5.500,00	0,00	0,00	5.500,00
Poder Judiciário	0,00	0,00	0,00	0,00
Ministério Público				
TOTAL	1.854.206,63	0,00	691.007,08	1.163.199,55

DESPESAS COM MANUTENÇÃO E DESENVOLVIMENTO DO ENSINO	Valor Apurado até o Bimestre	Limite Constitucional Anual	
		% Mínimo a Aplicar no Exercício	% Aplicado Até o Bimestre
Mínimo Anual de <18% / 25%> das Receitas de Impostos na Manutenção e Desenvolvimento do Ensino	0,00	25,00	0,00
Mínimo Anual de 60% do FUNDEB na Remuneração do Magistério com Ensino Fundamental e Médio	3.452.539,60	60,00	2.071.523,76
Mínimo Anual de 60% do FUNDEB na Remuneração do Magistério com Educação Infantil e Ensino Fundamental	1.337.654,58	60,00	802.592,75
Complementação da União ao FUNDEB	0,00	60,00	0,00

RECEITAS DE OPERAÇÕES DE CRÉDITO E DESPESAS DE CAPITAL	Valor Apurado até o Bimestre	Saldo não realizado
Receita de Operação de Crédito	0,00	0,00
Despesa de Capital Líquida	571.997,99	4.056.658,91

PROJEÇÃO ATUARIAL DOS REGIMES DE PREVIDÊNCIA	Exercício	10º Exercício	20º Exercício	35º Exercício
Regime Geral de Previdência Social				
Receitas Previdenciárias (I)				
Despesas Previdenciárias (II)				
Resultado Previdenciário (III) = (I - II)				
Regime Próprio de Previdência dos Servidores				
Receitas Previdenciárias (IV)				
Despesas Previdenciárias (V)				
Resultado Previdenciário (VI) = (IV - V)				

RECEITA DA ALIENAÇÃO DE ATIVOS E APLICAÇÃO DOS RECURSOS	Valor Apurado até o Bimestre	Saldo a Realizar
Receita de Capital Resultante da Alienação de Ativos	0,00	0,00
Aplicação dos Recursos da Alienação de Ativos	1.502.627,22	5.372.638,91



PREFEITURA MUN. DE JAPOATA
PRAÇA DA MATRIZ Nº: 467, Bairro CENTRO
CEP: 49.050-000
13115910000161


RELATÓRIO RESUMIDO DA EXECUÇÃO ORÇAMENTÁRIA - CONSOLIDADO
DEMONSTRATIVO SIMPLIFICADO DO RELATÓRIO RESUMIDO DA EXECUÇÃO ORÇAMENTÁRIA
ORÇAMENTO FISCAL E DA SEGURIDADE SOCIAL
2º BIMESTRE DE 2018


RREO - Anexo XVIII (LRF, Art. 48)

DESPESAS COM AÇÕES E SERVIÇOS PÚBLICOS DE SAÚDE	Valor Apurado até o Bimestre	Limite Constitucional Anual	
		% Mínimo a Aplicar no Exercício	% Aplicado Até o Bimestre
Despesas Próprias com Ações e Serviços Públicos de Saúde	0,00	15,00	0,00

DESPESAS DE CARÁTER CONTINUADO DERIVADAS DE PPP	Valor Apurado no Exercício Corrente

Total das Despesas / RCL (%)


31233392549 - JOSÉ MAGNO DA SILVA
PREFEITO MUNICIPAL


03376168504 - RAIMUNDO ALVES CARDOSO CRC: 1658/SE
CONTADOR