



PREFEITURA MUN DE JAPOATA
 PRAÇA DA MATRIZ, 467, CENTRO
 CEP: 49.050-000
 CNPJ: 13.115.910/0001-61

RELATÓRIO RESUMIDO DA EXECUÇÃO ORÇAMENTÁRIA
BALANÇO ORÇAMENTÁRIO
 ORÇAMENTO FISCAL E DA SEGURIDADE SOCIAL
5º BIMESTRE DE 2023

RREO - Anexo 1 (LRF, Art. 52, inciso I, alíneas "a" e "b" do inciso II e §1º)

RECEITAS	PREVISÃO INICIAL	PREVISÃO ATUALIZADA (A)	RECEITAS REALIZADAS				SALDO (A-C)
			No Bimestre (B)	% (B/A)	Até o Bimestre (C)	% (C/A)	
RECEITAS (EXCETO INTRA-ORÇAMENTÁRIAS) (I)	61.000.000,00	65.551.000,00	11.492.039,42	17,53 %	55.948.338,36	85,35 %	9.602.661,64
RECEITAS CORRENTES	59.615.900,00	63.731.900,00	10.705.539,42	16,80 %	54.711.838,36	85,85 %	9.020.061,64
IMPOSTOS, TAXAS E CONTRIBUIÇÕES DE MELHORIA	2.765.000,00	4.550.000,00	776.974,31	17,08 %	4.711.916,57	103,56 %	-161.916,57
IMPOSTOS	2.695.000,00	4.480.000,00	771.836,75	17,23 %	4.674.366,38	104,34 %	-194.366,38
TAXAS	70.000,00	70.000,00	5.137,56	7,34 %	37.550,19	53,64 %	32.449,81
RECEITAS DE CONTRIBUIÇÕES	340.000,00	340.000,00	49.717,29	14,62 %	278.600,32	81,94 %	61.399,68
CONTRIBUIÇÃO PARA O CUSTEIO DO SERVIÇO DE ILUMINAÇÃO PÚBLICA	340.000,00	340.000,00	49.717,29	14,62 %	278.600,32	81,94 %	61.399,68
RECEITAS PATRIMONIAIS	251.820,00	516.820,00	158.913,96	30,75 %	747.392,78	144,61 %	-230.572,78
RECEITAS DE VALORES MOBILIÁRIOS	251.820,00	516.820,00	158.913,96	30,75 %	747.392,78	144,61 %	-230.572,78
RECEITA DE SERVIÇOS	40.000,00	40.000,00	0,00	0,00 %	0,00	0,00 %	40.000,00
SERVIÇOS ADMINISTRATIVOS E COMERCIAIS GERAIS	40.000,00	40.000,00	0,00	0,00 %	0,00	0,00 %	40.000,00
TRANSFERÊNCIAS CORRENTES	56.156.750,00	58.222.750,00	9.714.659,30	16,69 %	48.941.980,92	84,06 %	9.280.769,08
TRANSFERÊNCIAS DA UNIÃO E DE SUAS ENTIDADES	31.323.100,00	33.283.100,00	5.704.565,38	17,14 %	26.838.298,20	80,64 %	6.444.801,80
TRANSF. DOS ESTADOS E DO DISTRITO FEDERAL E DE SUAS ENTIDADES	6.883.650,00	6.989.650,00	1.146.656,30	16,41 %	5.880.641,50	84,13 %	1.109.008,50
TRANSF. DE OUTRAS INSTITUIÇÕES PÚBLICAS	17.950.000,00	17.950.000,00	2.863.437,62	15,95 %	16.223.041,22	90,38 %	1.726.958,78
OUTRAS RECEITAS CORRENTES	62.330,00	62.330,00	5.274,56	8,46 %	31.947,77	51,26 %	30.382,23
INDENIZAÇÕES, RESTITUIÇÕES E RESSARCIMENTOS	62.330,00	62.330,00	5.274,56	8,46 %	31.947,77	51,26 %	30.382,23
RECEITAS DE CAPITAL	1.384.100,00	1.819.100,00	786.500,00	43,24 %	1.236.500,00	67,97 %	582.600,00
ALIENAÇÃO DE BENS	100.000,00	100.000,00	0,00	0,00 %	0,00	0,00 %	100.000,00
ALIENAÇÃO DE BENS MÓVEIS	100.000,00	100.000,00	0,00	0,00 %	0,00	0,00 %	100.000,00
TRANSFERÊNCIAS DE CAPITAL	1.284.100,00	1.719.100,00	786.500,00	45,75 %	1.236.500,00	71,93 %	482.600,00
TRANSFERÊNCIAS DA UNIÃO E DE SUAS ENTIDADES	1.260.100,00	1.260.100,00	786.500,00	62,42 %	786.500,00	62,42 %	473.600,00



PREFEITURA MUN DE JAPOATA
 PRAÇA DA MATRIZ, 467, CENTRO
 CEP: 49.050-000
 CNPJ: 13.115.910/0001-61

RELATÓRIO RESUMIDO DA EXECUÇÃO ORÇAMENTÁRIA
BALANÇO ORÇAMENTÁRIO
 ORÇAMENTO FISCAL E DA SEGURIDADE SOCIAL
5º BIMESTRE DE 2023

RREO - Anexo 1 (LRF, Art. 52, inciso I, alíneas "a" e "b" do inciso II e §1º)

RECEITAS	PREVISÃO INICIAL	PREVISÃO ATUALIZADA (A)	RECEITAS REALIZADAS				SALDO (A-C)
			No Bimestre (B)	% (B/A)	Até o Bimestre (C)	% (C/A)	
TRANSFERÊNCIAS INTERGOVERNAMENTAIS	24.000,00	459.000,00	0,00	0,00 %	450.000,00	98,04 %	9.000,00
RECEITAS (INTRA-ORÇAMENTÁRIAS) (II)	0,00	0,00	0,00	0,00 %	0,00	0,00 %	0,00
SUBTOTAL DAS RECEITAS (III) = (I + II)	61.000.000,00	65.551.000,00	11.492.039,42	17,53 %	55.948.338,36	85,35 %	9.602.661,64
OPERAÇÕES DE CRÉDITO / REFINANCIAMENTO (IV)	0,00	0,00	0,00	0,00 %	0,00	0,00 %	0,00
Operações de Crédito - Mercado Interno	0,00	0,00	0,00	0,00 %	0,00	0,00 %	0,00
Mobilária	0,00	0,00	0,00	0,00 %	0,00	0,00 %	0,00
Contratual	0,00	0,00	0,00	0,00 %	0,00	0,00 %	0,00
Operações de Crédito - Mercado Externo	0,00	0,00	0,00	0,00 %	0,00	0,00 %	0,00
Mobilária	0,00	0,00	0,00	0,00 %	0,00	0,00 %	0,00
Contratual	0,00	0,00	0,00	0,00 %	0,00	0,00 %	0,00
TOTAL DAS RECEITAS (V)=(III + IV)	61.000.000,00	65.551.000,00	11.492.039,42	17,53 %	55.948.338,36	85,35 %	9.602.661,64
DÉFICIT (VI)					2.894.558,52		
TOTAL COM DÉFICIT (VII) = (V + VI)	61.000.000,00	71.446.000,00	11.492.039,42		58.842.896,88		2.157.103,12
SALDOS DE EXERCÍCIOS ANTERIORES	0,00	0,00	0,00		0,00		0,00
Recursos Arrecadados em Exercícios Anteriores - RPPS	0,00	0,00	0,00		0,00		0,00
Superávit Financeiro Utilizado para Créditos Adicionais	0,00	6.000.000,00	0,00		0,00		0,00

DESPESAS	DOTAÇÃO INICIAL (D)	DOTAÇÃO ATUALIZADA (E)	DESPESA EMPENHADA		SALDO G = (E-F)	DESPESA LIQUIDADADA		SALDO I =(E-H)	DESPESAS PAGAS ATÉ O BIMESTRE (J)	RESTOS A PAGAR NÃO PROCESSADOS (K)
			No Bimestre	Até o Bimestre (F)		No Bimestre	Até o Bimestre (H)			



PREFEITURA MUN DE JAPOATA
 PRAÇA DA MATRIZ, 467, CENTRO
 CEP: 49.050-000
 CNPJ: 13.115.910/0001-61

RELATÓRIO RESUMIDO DA EXECUÇÃO ORÇAMENTÁRIA
BALANÇO ORÇAMENTÁRIO
 ORÇAMENTO FISCAL E DA SEGURIDADE SOCIAL
5º BIMESTRE DE 2023

RREO - Anexo 1 (LRF, Art. 52, inciso I, alíneas "a" e "b" do inciso II e §1º)

DESPESAS	DOTAÇÃO INICIAL (D)	DOTAÇÃO ATUALIZADA (E)	DESPESA EMPENHADA		SALDO G = (E-F)	DESPESA LIQUIDADADA		SALDO I = (E-H)	DESPESAS PAGAS ATÉ O BIMESTRE (J)	RESTOS A PAGAR NÃO PROCESSADOS (K)
			No Bimestre	Até o Bimestre (F)		No Bimestre	Até o Bimestre (H)			
DESPESAS (EXCETO INTRA-ORÇAMENTÁRIAS) (VIII)	61.000.000,00	71.446.000,00	5.162.510,05	70.739.211,15	706.788,85	10.870.533,70	58.842.896,88	12.603.103,12	56.689.673,50	0,00
Despesas Correntes	53.587.440,00	66.576.417,22	4.973.851,30	65.969.884,22	606.533,00	10.556.936,28	55.109.542,08	11.466.875,14	52.996.318,70	0,00
Pessoal e Encargos Sociais	33.740.340,00	34.502.593,36	3.073.272,46	34.139.409,70	363.183,66	5.789.003,65	31.642.238,80	2.860.354,56	31.293.489,07	0,00
Juros e Encargos da Dívida	800,00	0,00	0,00	0,00	0,00	0,00	0,00	0,00	0,00	0,00
Outras Despesas Correntes	19.846.300,00	32.073.823,86	1.900.578,84	31.830.474,52	243.349,34	4.767.932,63	23.467.303,28	8.606.520,58	21.702.829,63	0,00
Despesas de Capital	7.351.560,00	4.869.582,78	188.658,75	4.769.326,93	100.255,85	313.597,42	3.733.354,80	1.136.227,98	3.693.354,80	0,00
Investimentos	5.851.160,00	3.930.991,59	8.584,60	3.830.736,74	100.254,85	123.689,25	2.802.842,37	1.128.149,22	2.762.842,37	0,00
Amortização da Dívida	1.500.400,00	938.591,19	180.074,15	938.590,19	1,00	189.908,17	930.512,43	8.078,76	930.512,43	0,00
RESERVA DE CONTIGENCIA	61.000,00	0,00	0,00	0,00	0,00	0,00	0,00	0,00	0,00	0,00
DESPESAS (INTRA-ORÇAMENTÁRIAS) (IX)	0,00	0,00	0,00	0,00	0,00	0,00	0,00	0,00	0,00	0,00
Despesas Correntes	0,00	0,00	0,00	0,00	0,00	0,00	0,00	0,00	0,00	0,00
Pessoal e Encargos Sociais	0,00	0,00	0,00	0,00	0,00	0,00	0,00	0,00	0,00	0,00
Juros e Encargos da Dívida	0,00	0,00	0,00	0,00	0,00	0,00	0,00	0,00	0,00	0,00
Outras Despesas Correntes	0,00	0,00	0,00	0,00	0,00	0,00	0,00	0,00	0,00	0,00
Despesas de Capital	0,00	0,00	0,00	0,00	0,00	0,00	0,00	0,00	0,00	0,00
Investimentos	0,00	0,00	0,00	0,00	0,00	0,00	0,00	0,00	0,00	0,00
Amortização da Dívida	0,00	0,00	0,00	0,00	0,00	0,00	0,00	0,00	0,00	0,00
SUBTOTAL DAS DESPESAS (X) = (VIII + IX)	61.000.000,00	71.446.000,00	5.162.510,05	70.739.211,15	706.788,85	10.870.533,70	58.842.896,88	12.603.103,12	56.689.673,50	0,00
AMORTIZAÇÃO DA DIVIDA / REFINANCIAMENTO (XI)	0,00	0,00	0,00	0,00	0,00	0,00	0,00	0,00	0,00	0,00



PREFEITURA MUN DE JAPOATA
 PRAÇA DA MATRIZ, 467, CENTRO
 CEP: 49.050-000
 CNPJ: 13.115.910/0001-61

RELATÓRIO RESUMIDO DA EXECUÇÃO ORÇAMENTÁRIA
BALANÇO ORÇAMENTÁRIO
 ORÇAMENTO FISCAL E DA SEGURIDADE SOCIAL
5º BIMESTRE DE 2023

RREO - Anexo 1 (LRF, Art. 52, inciso I, alíneas "a" e "b" do inciso II e §1º)

DESPESAS	DOTAÇÃO INICIAL (D)	DOTAÇÃO ATUALIZADA (E)	DESPESA EMPENHADA		SALDO G = (E-F)	DESPESA LIQUIDADADA		SALDO I = (E-H)	DESPESAS PAGAS ATÉ O BIMESTRE (J)	RESTOS A PAGAR NÃO PROCESSADOS (K)
			No Bimestre	Até o Bimestre (F)		No Bimestre	Até o Bimestre (H)			
AMORTIZAÇÃO DA DÍVIDA INTERNA	0,00	0,00	0,00	0,00	0,00	0,00	0,00	0,00	0,00	0,00
DÍVIDA MOBILIÁRIA	0,00	0,00	0,00	0,00	0,00	0,00	0,00	0,00	0,00	0,00
DÍVIDA CONTRATUAL	0,00	0,00	0,00	0,00	0,00	0,00	0,00	0,00	0,00	0,00
AMORTIZAÇÃO DA DÍVIDA EXTERNA	0,00	0,00	0,00	0,00	0,00	0,00	0,00	0,00	0,00	0,00
DÍVIDA MOBILIÁRIA	0,00	0,00	0,00	0,00	0,00	0,00	0,00	0,00	0,00	0,00
DÍVIDA CONTRATUAL	0,00	0,00	0,00	0,00	0,00	0,00	0,00	0,00	0,00	0,00
TOTAL DAS DESPESAS (XII) = (X + XI)	61.000.000,00	71.446.000,00	5.162.510,05	70.739.211,15	706.788,85	10.870.533,70	58.842.896,88	12.603.103,12	56.689.673,50	0,00
SUPERÁVIT (XIII)				0,00			0,00		0,00	
TOTAL COM SUPERÁVIT (XIV) = (XII + XIII)	61.000.000,00	71.446.000,00	5.162.510,05	70.739.211,15	706.788,85	10.870.533,70	58.842.896,88	12.603.103,12	56.689.673,50	0,00
RESERVA DO RPPS	0,00	0,00			0,00			0,00		

Obs: As receitas correntes estão lançadas pelo valor líquido das deduções.

Manual de Demonstrativos Fiscais - 13ª edição – pág. 175

533.447.905-87 - CLAUDIO DINISIO NASCIMENTO
 PREFEITO

116.567.786-72 - JOSE VALMIR DOS PASSOS CRC: 4111/SE
 TÉCNICO EM CONTABILIDADE



PREFEITURA MUN DE JAPOATA
 PRAÇA DA MATRIZ, 467, CENTRO
 CEP: 49.050-000
 CNPJ: 13.115.910/0001-61

RELATÓRIO RESUMIDO DA EXECUÇÃO ORÇAMENTÁRIA
DEMONSTRATIVO DA EXECUÇÃO DAS DESPESAS POR FUNÇÃO E SUBFUNÇÃO
ORÇAMENTO FISCAL E DA SEGURIDADE SOCIAL
5º BIMESTRE DE 2023

RREO - Anexo 2 (LRF , Art 52, inciso II, alinea "c")

Em Reais

FUNÇÃO/SUBFUNÇÃO	DOTAÇÃO INICIAL	DOTAÇÃO ATUALIZADA (A)	DESPESA EMPENHADA			SALDO (C) = (A - B)	DESPESA LIQUIDADADA			SALDO (E) = (A - D)	INSCRITAS EM RESTOS A PAGAR NÃO PROCESSADOS (F)
			No Bimestre	Até o Bimestre (B)	% (B / Total B)		No Bimestre	Até o Bimestre (D)	% (D / Total D)		
DESPESAS (EXCETO INTRA-ORÇAMENTÁRIAS) (I)	61.000.000,00	71.446.000,00	5.162.510,05	70.739.211,15	100,00	706.788,85	10.870.533,70	58.842.896,88	100,00	12.603.103,12	0,00
LEGISLATIVA	2.000.000,00	2.000.000,00	158.784,14	1.869.490,18	2,64	130.509,82	359.745,60	1.695.721,28	2,88	304.278,72	0,00
ACAO LEGISLATIVA	2.000.000,00	2.000.000,00	158.784,14	1.869.490,18	2,64	130.509,82	359.745,60	1.695.721,28	2,88	304.278,72	0,00
JUDICIARIA	999.000,00	1.437.568,12	2.940,78	1.435.834,67	2,03	1.733,45	278.496,08	1.077.685,43	1,83	359.882,69	0,00
ACAO JUDICIARIA	550.000,00	686.848,83	0,00	686.848,83	0,97	0,00	151.720,09	549.085,39	0,93	137.763,44	0,00
ADMINISTRAÇÃO GERAL	449.000,00	750.719,29	2.940,78	748.985,84	1,06	1.733,45	126.775,99	528.600,04	0,90	222.119,25	0,00
ADMINISTRACAO	5.819.380,00	6.182.853,63	-43.763,50	6.168.993,57	8,72	13.860,06	923.303,94	4.694.739,72	7,98	1.488.113,91	0,00
ADMINISTRAÇÃO GERAL	3.534.680,00	4.474.300,89	-51.053,47	4.460.441,62	6,31	13.859,27	669.134,37	3.398.991,96	5,78	1.075.308,93	0,00
ADMINISTRACAO FINANCEIRA	2.089.700,00	1.550.661,49	-2.840,03	1.550.660,70	2,19	0,79	228.074,57	1.155.206,77	1,96	395.454,72	0,00
CONTROLE INTERNO	195.000,00	157.891,25	10.130,00	157.891,25	0,22	0,00	26.095,00	140.540,99	0,24	17.350,26	0,00
ASSISTENCIA SOCIAL	4.543.080,00	4.311.535,22	452.122,07	4.255.285,87	6,02	56.249,35	605.898,84	3.520.499,58	5,98	791.035,64	0,00
ADMINISTRAÇÃO GERAL	11.000,00	1.508,71	0,00	0,00	0,00	1.508,71	0,00	0,00	0,00	1.508,71	0,00
ASSISTENCIA AO IDOSO	8.600,00	500,00	0,00	0,00	0,00	500,00	0,00	0,00	0,00	500,00	0,00
ASSISTENCIA A CRIANCA E AO ADOLESCENTE	414.900,00	337.214,15	50.612,42	333.236,67	0,47	3.977,48	54.923,38	259.817,98	0,44	77.396,17	0,00
ASSISTENCIA COMUNITARIA	4.108.580,00	3.972.312,36	401.509,65	3.922.049,20	5,54	50.263,16	550.975,46	3.260.681,60	5,54	711.630,76	0,00
SAUDE	10.210.550,00	12.009.306,00	393.478,55	11.888.890,79	16,81	120.415,21	1.757.675,41	10.141.024,78	17,23	1.868.281,22	0,00
ADMINISTRAÇÃO GERAL	4.550.910,00	5.767.080,00	85.423,82	5.716.555,54	8,08	50.524,46	799.847,61	4.783.847,55	8,13	983.232,45	0,00
ASSISTENCIA COMUNITARIA	1.600,00	1.600,00	0,00	0,00	0,00	1.600,00	0,00	0,00	0,00	1.600,00	0,00
ATENCAO BASICA	4.808.940,00	5.693.518,21	327.871,53	5.634.155,45	7,96	59.362,76	891.327,24	4.900.343,09	8,33	793.175,12	0,00
ASSISTENCIA HOSPITALAR E AMBULATORIAL	587.800,00	299.647,79	-17.996,80	295.919,80	0,42	3.727,99	36.724,80	239.667,80	0,41	59.979,99	0,00
SUPORTE PROFILATICO E TERAPEUTICO	1.500,00	200,00	0,00	0,00	0,00	200,00	0,00	0,00	0,00	200,00	0,00
VIGILANCIA SANITARIA	259.800,00	247.260,00	-1.820,00	242.260,00	0,34	5.000,00	29.775,76	217.166,34	0,37	30.093,66	0,00



PREFEITURA MUN DE JAPOATA
 PRAÇA DA MATRIZ, 467, CENTRO
 CEP: 49.050-000
 CNPJ: 13.115.910/0001-61

RELATÓRIO RESUMIDO DA EXECUÇÃO ORÇAMENTÁRIA
DEMONSTRATIVO DA EXECUÇÃO DAS DESPESAS POR FUNÇÃO E SUBFUNÇÃO
ORÇAMENTO FISCAL E DA SEGURIDADE SOCIAL
5º BIMESTRE DE 2023

RREO - Anexo 2 (LRF , Art 52, inciso II, alinea "c")

Em Reais

FUNÇÃO/SUBFUNÇÃO	DOTAÇÃO INICIAL	DOTAÇÃO ATUALIZADA (A)	DESPESA EMPENHADA			SALDO (C) = (A - B)	DESPESA LIQUIDADADA			SALDO (E) = (A - D)	INSCRITAS EM RESTOS A PAGAR NÃO PROCESSADOS (F)
			No Bimestre	Até o Bimestre (B)	% (B / Total B)		No Bimestre	Até o Bimestre (D)	% (D / Total D)		
EDUCACAO	23.672.625,00	29.806.651,39	3.703.780,67	29.475.839,95	41,67	330.811,44	5.145.813,00	26.618.317,20	45,24	3.188.334,19	0,00
ADMINISTRAÇÃO GERAL	1.000,00	0,00	0,00	0,00	0,00	0,00	0,00	0,00	0,00	0,00	0,00
ASSISTENCIA COMUNITARIA	7.380,00	0,00	0,00	0,00	0,00	0,00	0,00	0,00	0,00	0,00	0,00
ALIMENTACAO E NUTRICAO	790.000,00	738.746,45	-62.000,00	735.746,45	1,04	3.000,00	80.058,68	415.089,00	0,71	323.657,45	0,00
ENSINO FUNDAMENTAL	20.386.465,00	23.244.925,41	3.004.256,89	22.956.499,22	32,45	288.426,19	3.897.508,97	21.541.767,33	36,61	1.703.158,08	0,00
EDUCACAO INFANTIL	1.299.820,00	3.265.498,91	699.892,80	3.230.915,53	4,57	34.583,38	768.540,17	2.721.297,83	4,62	544.201,08	0,00
EDUCACAO DE JOVENS E ADULTOS	449.020,00	400.655,35	-32.668,36	398.830,69	0,56	1.824,66	48.578,98	308.551,94	0,52	92.103,41	0,00
TRANSPORTE RODOVIARIO	738.940,00	2.156.825,27	94.299,34	2.153.848,06	3,04	2.977,21	351.126,20	1.631.611,10	2,77	525.214,17	0,00
CULTURA	1.445.220,00	3.453.722,88	90.464,49	3.453.722,87	4,88	0,01	156.612,00	2.656.737,16	4,51	796.985,72	0,00
ADMINISTRAÇÃO GERAL	509.500,00	357.381,88	-95.605,50	357.381,88	0,51	0,00	44.612,00	221.503,16	0,38	135.878,72	0,00
DIFUSAO CULTURAL	928.720,00	3.091.150,00	186.069,99	3.091.149,99	4,37	0,01	112.000,00	2.430.340,00	4,13	660.810,00	0,00
DESPORTO COMUNITARIO	7.000,00	5.191,00	0,00	5.191,00	0,01	0,00	0,00	4.894,00	0,01	297,00	0,00
URBANISMO	5.179.980,00	5.016.105,43	134.002,42	5.015.421,27	7,09	684,16	718.211,98	3.672.840,44	6,24	1.343.264,99	0,00
ASSISTENCIA COMUNITARIA	2.340,00	0,00	0,00	0,00	0,00	0,00	0,00	0,00	0,00	0,00	0,00
INFRA-ESTRUTURA URBANA	73.540,00	121.848,96	-62.658,10	121.848,96	0,17	0,00	0,00	17.145,22	0,03	104.703,74	0,00
SERVICOS URBANOS	5.104.100,00	4.894.256,47	196.660,52	4.893.572,31	6,92	684,16	718.211,98	3.655.695,22	6,21	1.238.561,25	0,00
HABITACAO	1.225.400,00	0,00	0,00	0,00	0,00	0,00	0,00	0,00	0,00	0,00	0,00
HABITACAO URBANA	1.225.400,00	0,00	0,00	0,00	0,00	0,00	0,00	0,00	0,00	0,00	0,00
SANEAMENTO	56.900,00	0,00	0,00	0,00	0,00	0,00	0,00	0,00	0,00	0,00	0,00
SANEAMENTO BASICO URBANO	56.900,00	0,00	0,00	0,00	0,00	0,00	0,00	0,00	0,00	0,00	0,00
GESTAO AMBIENTAL	1.288.100,00	2.342.674,49	10.750,00	2.342.514,47	3,31	160,02	397.577,45	1.829.669,83	3,11	513.004,66	0,00
ADMINISTRAÇÃO GERAL	111.100,00	132.490,27	10.750,00	132.330,27	0,19	160,00	22.241,02	121.434,30	0,21	11.055,97	0,00



PREFEITURA MUN DE JAPOATA
 PRAÇA DA MATRIZ, 467, CENTRO
 CEP: 49.050-000
 CNPJ: 13.115.910/0001-61

RELATÓRIO RESUMIDO DA EXECUÇÃO ORÇAMENTÁRIA
DEMONSTRATIVO DA EXECUÇÃO DAS DESPESAS POR FUNÇÃO E SUBFUNÇÃO
ORÇAMENTO FISCAL E DA SEGURIDADE SOCIAL
5º BIMESTRE DE 2023

RREO - Anexo 2 (LRF , Art 52, inciso II, alinea "c")

Em Reais

FUNÇÃO/SUBFUNÇÃO	DOTAÇÃO INICIAL	DOTAÇÃO ATUALIZADA (A)	DESPESA EMPENHADA			SALDO (C) = (A - B)	DESPESA LIQUIDADADA			SALDO (E) = (A - D)	INSCRITAS EM RESTOS A PAGAR NÃO PROCESSADOS (F)
			No Bimestre	Até o Bimestre (B)	% (B / Total B)		No Bimestre	Até o Bimestre (D)	% (D / Total D)		
PRESERVACAO E CONSERVACAO AMBIENTAL	1.176.300,00	2.210.184,22	0,00	2.210.184,20	3,12	0,02	375.336,43	1.708.235,53	2,90	501.948,69	0,00
CONTROLE AMBIENTAL	700,00	0,00	0,00	0,00	0,00	0,00	0,00	0,00	0,00	0,00	0,00
AGRICULTURA	1.159.900,00	2.087.052,16	172.140,14	2.086.964,16	2,95	88,00	197.104,33	985.470,43	1,67	1.101.581,73	0,00
ADMINISTRAÇÃO GERAL	133.100,00	1.777.994,12	142.932,10	1.777.906,12	2,51	88,00	181.796,29	961.462,39	1,63	816.531,73	0,00
ABASTECIMENTO	800,00	0,00	0,00	0,00	0,00	0,00	0,00	0,00	0,00	0,00	0,00
IRRIGACAO	400,00	0,00	0,00	0,00	0,00	0,00	0,00	0,00	0,00	0,00	0,00
PROMOCAO DA PRODUCAO AGROPECUARIA	1.025.600,00	309.058,04	29.208,04	309.058,04	0,44	0,00	15.308,04	24.008,04	0,04	285.050,00	0,00
COMERCIO E SERVICOS	35.780,00	0,00	0,00	0,00	0,00	0,00	0,00	0,00	0,00	0,00	0,00
TURISMO	35.780,00	0,00	0,00	0,00	0,00	0,00	0,00	0,00	0,00	0,00	0,00
ENERGIA	1.098.920,00	503.810,54	-57.189,46	503.810,54	0,71	0,00	72.635,86	368.397,21	0,63	135.413,33	0,00
ENERGIA ELETRICA	1.098.920,00	503.810,54	-57.189,46	503.810,54	0,71	0,00	72.635,86	368.397,21	0,63	135.413,33	0,00
TRANSPORTE	676.740,00	1.021.768,42	-49.794,40	969.492,09	1,37	52.276,33	45.540,43	457.397,69	0,78	564.370,73	0,00
TRANSPORTE RODOVIARIO	676.740,00	1.021.768,42	-49.794,40	969.492,09	1,37	52.276,33	45.540,43	457.397,69	0,78	564.370,73	0,00
DESPORTO E LAZER	27.325,00	334.360,53	14.720,00	334.360,53	0,47	0,00	22.010,61	193.883,70	0,33	140.476,83	0,00
ADMINISTRAÇÃO GERAL	21.225,00	312.458,53	14.720,00	312.458,53	0,44	0,00	19.370,61	171.981,70	0,29	140.476,83	0,00
DESPORTO COMUNITARIO	6.100,00	21.902,00	0,00	21.902,00	0,03	0,00	2.640,00	21.902,00	0,04	0,00	0,00
ENCARGOS ESPECIAIS	1.500.100,00	938.591,19	180.074,15	938.590,19	1,33	1,00	189.908,17	930.512,43	1,58	8.078,76	0,00
SERVICO DA DIVIDA INTERNA	1.500.100,00	938.591,19	180.074,15	938.590,19	1,33	1,00	189.908,17	930.512,43	1,58	8.078,76	0,00
RESERVA DE CONTINGENCIA	61.000,00	0,00	0,00	0,00	0,00	0,00	0,00	0,00	0,00	0,00	0,00
RESERVA DE CONTINGENCIA	61.000,00	0,00	0,00	0,00	0,00	0,00	0,00	0,00	0,00	0,00	0,00



PREFEITURA MUN DE JAPOATA
 PRAÇA DA MATRIZ, 467, CENTRO
 CEP: 49.050-000
 CNPJ: 13.115.910/0001-61

RELATÓRIO RESUMIDO DA EXECUÇÃO ORÇAMENTÁRIA
DEMONSTRATIVO DA EXECUÇÃO DAS DESPESAS POR FUNÇÃO E SUBFUNÇÃO
 ORÇAMENTO FISCAL E DA SEGURIDADE SOCIAL
5º BIMESTRE DE 2023

RREO - Anexo 2 (LRF , Art 52, inciso II, alinea "c")

Em Reais

FUNÇÃO/SUBFUNÇÃO	DOTAÇÃO INICIAL	DOTAÇÃO ATUALIZADA (A)	DESPESA EMPENHADA			SALDO (C) = (A - B)	DESPESA LIQUIDADADA			SALDO (E) = (A - D)	INSCRITAS EM RESTOS A PAGAR NÃO PROCESSADOS (F)
			No Bimestre	Até o Bimestre (B)	% (B / Total B)		No Bimestre	Até o Bimestre (D)	% (D / Total D)		
TOTAL (III) = (I + II)	61.000.000,00	71.446.000,00	5.162.510,05	70.739.211,15	100,00	706.788,85	10.870.533,70	58.842.896,88	100,00	12.603.103,12	0,00

Manual de Demonstrativos Fiscais - 13ª edição – pág. 202

533.447.905-87 - CLAUDIO DINISIO NASCIMENTO
 PREFEITO

116.567.786-72 - JOSE VALMIR DOS PASSOS CRC: 4111/SE
 TÉCNICO EM CONTABILIDADE




PREFEITURA MUN DE JAPOATA
PRAÇA DA MATRIZ, 467, CENTRO
CEP: 49.050-000
CNPJ: 13.115.910/0001-61


Tabela 3.2 - Demonstrativo da Receita Corrente Líquida

PREFEITURA MUNICIPAL DE JAPOATÁ
 RELATÓRIO RESUMIDO DA EXECUÇÃO ORÇAMENTÁRIA
DEMONSTRATIVO DA RECEITA CORRENTE LÍQUIDA
 ORÇAMENTOS FISCAL E DA SEGURIDADE SOCIAL
 NOVEMBRO 2022 - OUTUBRO 2023

RREO - Anexo 3 (LRF, Art. 53, inciso I)

ESPECIFICAÇÃO	Em Reais												TOTAL (ULTIMOS 12 MESES)	PREVISÃO ATUALIZADA 2023
	Nov/22	Dez/22	Jan/23	Fev/23	Mar/23	Abr/23	Mai/23	Jun/23	Jul/23	Ago/23	Set/23	Out/23		
RECEITAS CORRENTES (I)	6.089.222,91	6.942.243,69	6.229.204,44	6.469.953,17	5.528.511,10	5.481.938,67	6.214.539,60	6.555.316,05	5.088.976,00	5.866.633,27	5.796.658,54	5.654.864,27	71.918.061,71	63.798.100,00
Impostos, Taxas e Contribuições de Melhoria	758.980,06	432.726,69	750.092,05	350.660,79	693.655,60	328.431,18	616.761,61	405.763,33	346.859,02	442.718,68	391.289,51	385.684,80	5.903.623,32	2.765.000,00
IPTU	42,51	554,36	5.142,18	1.188,72	5.488,83	3.574,42	537,08	614,09	48,72	0,00	36,57	0,00	17.227,48	215.000,00
ISS	66.210,88	66.332,57	491.055,09	62.690,57	423.777,63	40.176,96	332.379,84	53.079,90	51.971,18	53.313,30	62.400,87	65.623,56	1.769.012,35	515.000,00
ITBI	469.007,06	0,00	1.601,76	30.642,67	7.009,98	3.503,52	0,00	1.401,76	0,00	89.596,73	35.401,76	0,00	638.165,24	265.000,00
IRRF	221.571,33	363.395,72	242.438,01	251.268,64	253.236,90	279.080,00	279.886,26	348.315,40	291.619,06	297.890,43	290.849,27	317.524,72	3.437.075,74	1.700.000,00
Outros Impostos, Taxas e Contribuições de Melhoria	2.148,28	2.444,04	9.855,01	4.870,19	4.142,26	2.096,28	3.958,43	2.352,18	3.220,06	1.918,22	2.601,04	2.536,52	42.142,51	70.000,00
Contribuições	26.043,75	23.115,42	27.606,46	30.162,29	24.299,84	29.957,66	28.487,26	34.016,83	25.697,26	28.655,43	27.571,19	22.146,10	327.759,49	340.000,00
Receita Patrimonial	90.637,28	114.095,40	67.574,61	81.942,82	78.527,10	47.625,42	104.529,39	76.123,26	57.532,64	74.623,58	69.885,39	89.028,57	952.125,46	251.820,00
Rendimentos de Aplicação Financeira	90.637,28	114.095,40	67.574,61	81.942,82	78.527,10	47.625,42	104.529,39	76.123,26	57.532,64	74.623,58	69.885,39	89.028,57	952.125,46	251.820,00
Outras Receitas Patrimoniais	0,00	0,00	0,00	0,00	0,00	0,00	0,00	0,00	0,00	0,00	0,00	0,00	0,00	0,00
Receita Agropecuária	0,00	0,00	0,00	0,00	0,00	0,00	0,00	0,00	0,00	0,00	0,00	0,00	0,00	0,00
Receita Industrial	0,00	0,00	0,00	0,00	0,00	0,00	0,00	0,00	0,00	0,00	0,00	0,00	0,00	0,00
Receita de Serviços	0,00	0,00	0,00	0,00	0,00	0,00	0,00	0,00	0,00	0,00	0,00	0,00	0,00	40.000,00
Transferências Correntes	5.213.561,82	6.369.727,23	5.381.352,37	6.004.608,32	4.729.449,61	5.071.849,64	5.460.686,57	6.035.337,86	4.654.916,47	5.317.894,14	5.305.275,17	5.155.367,52	64.700.026,72	60.338.950,00
Cota-Parte do FPM	1.629.488,61	2.531.898,56	1.654.026,27	2.190.264,77	1.339.885,43	1.531.907,19	1.702.960,78	1.590.552,60	1.968.154,79	1.355.428,62	1.381.722,15	1.283.291,80	20.159.581,57	18.000.000,00
Cota-Parte do ICMS	537.420,94	504.988,02	613.900,97	485.987,57	438.140,18	496.388,32	632.774,05	500.178,83	511.793,82	602.872,61	514.534,74	644.278,13	6.483.258,18	6.000.000,00
Cota-Parte do IPVA	27.435,09	28.165,50	31.978,44	29.065,28	55.715,91	58.485,45	42.382,43	36.787,28	43.484,98	39.990,29	53.989,61	32.469,21	479.949,47	755.000,00
Cota-Parte do ITR	2.556,91	1.087,06	1.127,65	907,18	108,07	105,24	108,77	182,24	401,58	251,77	6.208,30	14.358,27	27.403,04	125.500,00
Transferências da LC 87/1996	0,00	0,00	0,00	0,00	0,00	0,00	0,00	0,00	0,00	0,00	0,00	0,00	0,00	0,00
Transferências da LC 61/1989	92,40	128,71	279,93	226,72	261,39	279,68	261,76	318,09	283,87	252,64	327,43	365,78	3.078,40	104.250,00
Transferências do FUNDEB	1.793.429,48	1.940.200,94	1.983.931,16	2.203.081,06	1.748.282,86	1.913.375,88	2.069.153,35	1.873.766,68	1.633.795,56	1.973.121,00	1.679.939,58	1.736.889,54	22.548.967,09	18.312.400,00
Outras Transferências Correntes	1.223.138,39	1.363.258,44	1.096.107,95	1.095.075,74	1.147.055,77	1.071.307,88	1.013.045,43	2.033.552,14	497.001,87	1.345.977,21	1.668.553,36	1.443.714,79	14.997.788,97	17.041.800,00
Outras Receitas Correntes	0,00	2.578,95	2.578,95	2.578,95	4.074,77	4.074,77	4.074,77	3.970,61	2.741,44	2.637,28	2.637,28	34.526,72	62.330,00	62.330,00
DEDUÇÕES (II)	440.759,23	457.021,90	461.623,07	539.929,76	366.822,17	417.433,10	475.697,53	425.603,75	341.904,88	399.759,10	351.030,81	394.952,58	5.072.537,88	4.182.200,00
Contrib. do Servidor para o Plano de Previdência	0,00	0,00	0,00	0,00	0,00	0,00	0,00	0,00	0,00	0,00	0,00	0,00	0,00	0,00
Compensação Financ. entre Regimes Previdência	0,00	0,00	0,00	0,00	0,00	0,00	0,00	0,00	0,00	0,00	0,00	0,00	0,00	0,00
Rendimentos de Aplicações de Recursos Previdenciários	0,00	0,00	0,00	0,00	0,00	0,00	0,00	0,00	0,00	0,00	0,00	0,00	0,00	0,00
Dedução de Receita para Formação do FUNDEB	440.759,23	457.021,90	461.623,07	539.929,76	366.822,17	417.433,10	475.697,53	425.603,75	341.904,88	399.759,10	351.030,81	394.952,58	5.072.537,88	4.182.200,00
RECEITA CORRENTE LÍQUIDA (III) = (I - II)	5.648.463,68	6.485.221,79	5.767.581,37	5.930.023,41	5.161.688,93	5.064.505,57	5.738.842,07	6.129.712,30	4.747.071,12	5.466.874,17	5.445.627,73	5.259.911,69	66.845.523,83	59.615.900,00
(-) Transferências obrigatórias da União relativas às emendas individuais (art. 166-A, § 1º, da CF) (IV)	0,00	0,00	0,00	0,00	0,00	0,00	0,00	600.000,00	0,00	0,00	0,00	0,00	600.000,00	365.600,00
RECEITA CORRENTE LÍQUIDA AJUSTADA PARA PARA CÁLCULO DOS LIMITES DE ENVIDADAMENTO (V) = (III - IV)	5.648.463,68	6.485.221,79	5.767.581,37	5.930.023,41	5.161.688,93	5.064.505,57	5.738.842,07	5.529.712,30	4.747.071,12	5.466.874,17	5.445.627,73	5.259.911,69	66.245.523,83	59.250.300,00
(-) Transferências obrigatórias da União relativas às emendas de bancada (art. 166, § 16, da CF) e ao vencimento dos agentes comunitários de saúde e de combate às endemias (CF, art. 198, §11) (VI)	0,00	0,00	0,00	177.072,00	117.802,47	98.291,49	-7.547,49	190.080,00	95.040,00	95.040,00	95.040,00	95.040,00	955.858,47	233.600,00
RECEITA CORRENTE LÍQUIDA AJUSTADA PARA CÁLCULO DOS LIMITES DA DESPESA COM PESSOAL (VII) = (V - VI)	5.648.463,68	6.485.221,79	5.767.581,37	5.752.951,41	5.043.886,46	4.966.214,08	5.746.389,56	5.339.632,30	4.652.031,12	5.371.834,17	5.350.587,73	5.164.871,69	65.289.665,36	59.016.700,00


 533.447.905-87 - CLAUDIO DINISIO NASCIMENTO
 PREFEITO


 116.567.786-72 - JOSE VALMIR DOS PASSOS CRC: 4111/SE
 TÉCNICO EM CONTABILIDADE



PREFEITURA MUN DE JAPOATA
 PRAÇA DA MATRIZ, 467, CENTRO
 CEP: 49.050-000
 CNPJ: 13.115.910/0001-61

RELATÓRIO RESUMIDO DA EXECUÇÃO ORÇAMENTÁRIA - CONSOLIDADO
 DEMONSTRATIVO DAS RECEITAS E DESPESAS PREVIDENCIÁRIAS
 ORÇAMENTO FISCAL E DA SEGURIDADE SOCIAL
 5º BIMESTRE DE 2023

RREO - Anexo 4 (LRF, Art. 53, inciso II)

Em Reais

REGIME PRÓPRIO DE PREVIDÊNCIA DOS SERVIDORES - RPPS			
FUNDO EM CAPITALIZAÇÃO (PLANO PREVIDENCIÁRIO)			
RECEITAS PREVIDENCIÁRIAS - RPPS (FUNDO EM CAPITALIZAÇÃO)	PREVISÃO ATUALIZADA (a)	RECEITAS REALIZADAS	
		Até o Bimestre (b)	
RECEITAS CORRENTES (I)	0,00	0,00	
Receita de Contribuições dos Segurados	0,00	0,00	
Ativo	0,00	0,00	
Inativo	0,00	0,00	
Pensionista	0,00	0,00	
Receita de Contribuições Patronais	0,00	0,00	
Ativo	0,00	0,00	
Inativo	0,00	0,00	
Pensionista	0,00	0,00	
Receita Patrimonial	0,00	0,00	
Receitas Imobiliárias	0,00	0,00	
Receitas de Valores Mobiliários	0,00	0,00	
Outras Receitas Patrimoniais	0,00	0,00	
Receita de Serviços	0,00	0,00	
Outras Receitas Correntes	0,00	0,00	
Compensação Financeira entre os regimes	0,00	0,00	
Aportes Periódicos para Amortização de Déficit Atuarial do RPPS (II) ¹	0,00	0,00	
Demais Receitas Correntes	0,00	0,00	
RECEITAS DE CAPITAL (III)	0,00	0,00	
Alienação de Bens, Direitos e Ativos	0,00	0,00	
Amortização de Empréstimos	0,00	0,00	
Outras Receitas de Capital	0,00	0,00	
TOTAL DAS RECEITAS DO FUNDO EM CAPITALIZAÇÃO - (IV) = (I + III - II)	0,00	0,00	

DESPESAS PREVIDENCIÁRIAS - RPPS (FUNDO EM CAPITALIZAÇÃO)	DOTAÇÃO ATUALIZADA (c)	DESPESAS EMPENHADAS	DESPESAS LIQUIDADAS	DESPESAS PAGAS	INSCRITAS EM RESTOS A PAGAR NÃO PROCESSADOS
		Até o Bimestre (d)	Até o Bimestre (e)	Até o Bimestre (f)	No Exercício (g)
Benefícios	0,00	0,00	0,00	0,00	0,00
Aposentadorias	0,00	0,00	0,00	0,00	0,00
Pensões por Morte	0,00	0,00	0,00	0,00	0,00
Outras Despesas Previdenciárias	0,00	0,00	0,00	0,00	0,00
Compensação Financeira entre os regimes	0,00	0,00	0,00	0,00	0,00
Demais Despesas Previdenciárias	0,00	0,00	0,00	0,00	0,00
TOTAL DAS DESPESAS DO FUNDO EM CAPITALIZAÇÃO (V)	0,00	0,00	0,00	0,00	0,00

RESULTADO PREVIDENCIÁRIO - FUNDO EM CAPITALIZAÇÃO (VI) = (IV - V)²	0,00	0,00	0,00	0,00	
--	-------------	-------------	-------------	-------------	--

RECURSOS RPPS ARRECADADOS EM EXERCÍCIOS ANTERIORES	PREVISÃO ORÇAMENTÁRIA
VALOR	

RESERVA ORÇAMENTÁRIA DO RPPS	PREVISÃO ORÇAMENTÁRIA
VALOR	



PREFEITURA MUN DE JAPOATA
PRAÇA DA MATRIZ, 467, CENTRO
CEP: 49.050-000
CNPJ: 13.115.910/0001-61

RELATÓRIO RESUMIDO DA EXECUÇÃO ORÇAMENTÁRIA - CONSOLIDADO
DEMONSTRATIVO DAS RECEITAS E DESPESAS PREVIDENCIÁRIAS
ORÇAMENTO FISCAL E DA SEGURIDADE SOCIAL
5º BIMESTRE DE 2023

RREO - Anexo 4 (LRF, Art. 53, inciso II)

Em Reais

APORTES DE RECURSOS PARA O FUNDO EM CAPITALIZAÇÃO DO RPPS	APORTES REALIZADOS
Plano de Amortização - Contribuição Patronal Suplementar	0,00
Plano de Amortização - Aporte Periódico de Valores Predefinidos	0,00
Outros Aportes para o RPPS	0,00
Recursos para Cobertura de Déficit Financeiro	0,00

BENS E DIREITOS DO RPPS (FUNDO EM CAPITALIZAÇÃO)	SALDO ATUAL
Caixa e Equivalentes de Caixa	0,00
Investimentos e Aplicações	0,00
Outros Bens e Direitos	0,00

FUNDO EM REPARTIÇÃO (PLANO FINANCEIRO)		
RECEITAS PREVIDENCIÁRIAS - RPPS (FUNDO EM REPARTIÇÃO)	PREVISÃO ATUALIZADA (a)	RECEITAS REALIZADAS
		Até o Bimestre (b)
RECEITAS CORRENTES (VII)	0,00	0,00
Receita de Contribuições dos Segurados	0,00	0,00
Ativo	0,00	0,00
Inativo	0,00	0,00
Pensionista	0,00	0,00
Receita de Contribuições Patronais	0,00	0,00
Ativo	0,00	0,00
Inativo	0,00	0,00
Pensionista	0,00	0,00
Receita Patrimonial	0,00	0,00
Receitas Imobiliárias	0,00	0,00
Receitas de Valores Mobiliários	0,00	0,00
Outras Receitas Patrimoniais	0,00	0,00
Receita de Serviços	0,00	0,00
Outras Receitas Correntes	0,00	0,00
Compensação Financeira entre os regimes	0,00	0,00
Demais Receitas Correntes	0,00	0,00
RECEITAS DE CAPITAL (VIII)	0,00	0,00
Alienação de Bens, Direitos e Ativos	0,00	0,00
Amortização de Empréstimos	0,00	0,00
Outras Receitas de Capital	0,00	0,00
TOTAL DAS RECEITAS DO FUNDO EM REPARTIÇÃO (IX) = (VII + VIII)	0,00	0,00

DESPESAS PREVIDENCIÁRIAS - RPPS (FUNDO EM REPARTIÇÃO)	DOTAÇÃO ATUALIZADA (c)	DESPESAS EMPENHADAS	DESPESAS LIQUIDADAS	DESPESAS PAGAS	INSCRITAS EM RESTOS A PAGAR NÃO PROCESSADOS
		Até o Bimestre (d)	Até o Bimestre (e)	Até o Bimestre (f)	No Exercício (g)
Benefícios	0,00	0,00	0,00	0,00	0,00
Aposentadorias	0,00	0,00	0,00	0,00	0,00
Pensões por Morte	0,00	0,00	0,00	0,00	0,00
Outras Despesas Previdenciárias	0,00	0,00	0,00	0,00	0,00
Compensação Financeira entre os regimes	0,00	0,00	0,00	0,00	0,00
Demais Despesas Previdenciárias	0,00	0,00	0,00	0,00	0,00
TOTAL DAS DESPESAS DO FUNDO EM REPARTIÇÃO (X)	0,00	0,00	0,00	0,00	0,00



PREFEITURA MUN DE JAPOATA
 PRAÇA DA MATRIZ, 467, CENTRO
 CEP: 49.050-000
 CNPJ: 13.115.910/0001-61

RELATÓRIO RESUMIDO DA EXECUÇÃO ORÇAMENTÁRIA - CONSOLIDADO
DEMONSTRATIVO DAS RECEITAS E DESPESAS PREVIDENCIÁRIAS
ORÇAMENTO FISCAL E DA SEGURIDADE SOCIAL
5º BIMESTRE DE 2023

RREO - Anexo 4 (LRF, Art. 53, inciso II)

Em Reais

RESULTADO PREVIDENCIÁRIO - FUNDO EM REPARTIÇÃO (XI) = (IX - X)²	0,00	0,00	0,00	0,00
--	------	------	------	------

APORTES DE RECURSOS PARA O FUNDO EM REPARTIÇÃO DO RPPS	APORTES REALIZADOS
Recursos para Cobertura de Insuficiências Financeiras	0,00
Recursos para Formação de Reserva	0,00

BENS E DIREITOS DO RPPS (FUNDO EM REPARTIÇÃO)	SALDO ATUAL
Caixa e Equivalentes de Caixa	0,00
Investimentos e Aplicações	0,00
Outros Bens e Direitos	0,00

ADMINISTRAÇÃO DO REGIME PRÓPRIO DE PREVIDÊNCIA DOS SERVIDORES - RPPS		
RECEITAS DA ADMINISTRAÇÃO - RPPS	PREVISÃO ATUALIZADA (a)	RECEITAS REALIZADAS
		Até o Bimestre (b)
Receitas Correntes	0,00	0,00
TOTAL DAS RECEITAS DA ADMINISTRAÇÃO RPPS (XII)	0,00	0,00

DESPESAS DA ADMINISTRAÇÃO - RPPS	DOTAÇÃO ATUALIZADA (c)	DESPESAS EMPENHADAS	DESPESAS LIQUIDADAS	DESPESAS PAGAS	INSCRITAS EM RESTOS A PAGAR NÃO PROCESSADOS
		Até o Bimestre (d)	Até o Bimestre (e)	Até o Bimestre (f)	No Exercício (g)
TOTAL DAS DESPESAS DA ADMINISTRAÇÃO RPPS (XV) = (XIII + XIV)	0,00	0,00	0,00	0,00	0,00
RESULTADO DA ADMINISTRAÇÃO RPPS (XVI) = (XII - XV)²	0,00	0,00	0,00	0,00	

BENS E DIREITOS - ADMINISTRAÇÃO DO RPPS	SALDO ATUAL
Caixa e Equivalentes de Caixa	0,00
Investimentos e Aplicações	0,00
Outros Bens e Direitos	0,00

BENEFÍCIOS PREVIDENCIÁRIOS MANTIDOS PELO TESOUREIRO		
RECEITAS PREVIDENCIÁRIAS (BENEFÍCIOS MANTIDOS PELO TESOUREIRO)	PREVISÃO ATUALIZADA (a)	RECEITAS REALIZADAS
		Até o Bimestre (b)
Contribuições dos Servidores	0,00	0,00
Demais Receitas Previdenciárias	0,00	0,00
TOTAL DAS RECEITAS (BENEFÍCIOS MANTIDOS PELO TESOUREIRO) (XVII)	0,00	0,00

DESPESAS PREVIDENCIÁRIAS (BENEFÍCIOS MANTIDOS PELO TESOUREIRO)	DOTAÇÃO ATUALIZADA (c)	DESPESAS EMPENHADAS	DESPESAS LIQUIDADAS	DESPESAS PAGAS	INSCRITAS EM RESTOS A PAGAR NÃO PROCESSADOS
		Até o Bimestre (d)	Até o Bimestre (e)	Até o Bimestre (f)	No Exercício (g)
Aposentadorias	0,00	0,00	0,00	0,00	0,00
Pensões	0,00	0,00	0,00	0,00	0,00
Outras Despesas Previdenciárias	0,00	0,00	0,00	0,00	0,00
TOTAL DAS DESPESAS (BENEFÍCIOS MANTIDOS PELO TESOUREIRO) (XVIII)	0,00	0,00	0,00	0,00	0,00

RESULTADO DOS BENEFÍCIOS MANTIDOS PELO TESOUREIRO (XIX) = (XVII - XVIII)²	0,00	0,00	0,00	0,00
--	-------------	-------------	-------------	-------------

RESULTADO DOS BENEFÍCIOS MANTIDOS PELO TESOUREIRO (XIX) = (XVII - XVIII)²	0,00	0,00
--	-------------	-------------



PREFEITURA MUN DE JAPOATA
PRAÇA DA MATRIZ, 467, CENTRO
CEP: 49.050-000
CNPJ: 13.115.910/0001-61

RELATÓRIO RESUMIDO DA EXECUÇÃO ORÇAMENTÁRIA - CONSOLIDADO
DEMONSTRATIVO DAS RECEITAS E DESPESAS PREVIDENCIÁRIAS
ORÇAMENTO FISCAL E DA SEGURIDADE SOCIAL
5º BIMESTRE DE 2023

RREO - Anexo 4 (LRF, Art. 53, inciso II)

Em Reais

Manual de Demonstrativos Fiscais - 13ª edição – pág. 228

533.447.905-87 - CLAUDIO DINISIO NASCIMENTO

PREFEITO

116.567.785-72 - JOSE VALMIR DOS PASSOS CRC: 4111/SE

TÉCNICO EM CONTABILIDADE



PREFEITURA MUN DE JAPOATA
PRAÇA DA MATRIZ, 467, CENTRO
CEP: 49.050-000
CNPJ: 13.115.910/0001-61

RELATÓRIO RESUMIDO DA EXECUÇÃO ORÇAMENTÁRIA
DEMONSTRATIVO DOS RESULTADOS PRIMÁRIO E NOMINAL
ORÇAMENTOS FISCAL E DA SEGURIDADE SOCIAL
5º BIMESTRE DE 2023

RREO - ANEXO 6 (LRF, art 53, inciso III)

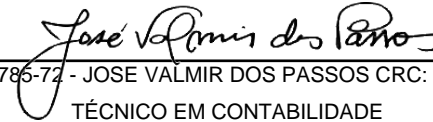
Em reais

ACIMA DA LINHA		
RECEITAS PRIMÁRIAS	PREVISÃO ATUALIZADA	Até o Bimestre 2023
		RECEITAS REALIZADAS (a)
RECEITAS CORRENTES (EXCETO FONTES RPPS) (I)	63.731.900,00	54.711.838,36
Impostos, Taxas e Contribuições de Melhoria	4.550.000,00	4.711.916,57
IPTU	215.000,00	16.630,61
ISS	1.430.000,00	1.636.468,90
ITBI	265.000,00	169.158,18
IRRF	2.570.000,00	2.852.108,69
Outros Impostos, Taxas e Contribuições de Melhoria	70.000,00	37.550,19
Contribuições	340.000,00	278.600,32
Receita Patrimonial	516.820,00	747.392,78
Aplicações Financeiras (II)	516.820,00	747.392,78
Outras Receitas Patrimoniais	0,00	0,00
Transferências Correntes	58.222.750,00	48.941.980,92
Cota-Parte do FPM	15.400.000,00	13.001.800,21
Cota-Parte do ICMS	4.500.000,00	4.352.679,57
Cota-Parte do IPVA	675.000,00	339.479,10
Cota-Parte do ITR	123.900,00	19.007,34
Transferências da LC 61/1989	103.650,00	2.285,89
Transferências do FUNDEB	20.267.400,00	18.815.336,67
Outras Transferências Correntes	17.152.800,00	12.411.392,14
Demais Receitas Correntes	102.330,00	31.947,77
Outras Receitas Financeiras (III)	0,00	0,00
Receitas Correntes Restantes	102.330,00	31.947,77
RECEITAS PRIMÁRIAS CORRENTES (EXCETO FONTES RPPS) (IV) = [I - (II + III)]	63.215.080,00	53.964.445,58
RECEITAS PRIMÁRIAS CORRENTES (COM FONTES RPPS) (V)	0,00	0,00
RECEITAS NÃO PRIMÁRIAS CORRENTES (COM FONTES RPPS) (VI)	0,00	0,00
RECEITAS DE CAPITAL (EXCETO FONTES RPPS) (VII)	1.819.100,00	1.236.500,00
Operações de Crédito (VIII)	0,00	0,00
Amortização de Empréstimos (IX)	0,00	0,00
Alienação de Bens	100.000,00	0,00
Receitas de Alienação de Investimentos Temporários (X)	0,00	0,00
Receitas de Alienação de Investimentos Permanentes (XI)	0,00	0,00
Outras Alienações de Bens	100.000,00	0,00
Transferências de Capital	1.719.100,00	1.236.500,00
Convênios	1.399.000,00	536.500,00
Outras Transferências de Capital	320.100,00	700.000,00
Outras Receitas de Capital	0,00	0,00
Outras Receitas de Capital Não Primárias (XII)	0,00	0,00
Outras Receitas de Capital Primárias	0,00	0,00
RECEITAS PRIMÁRIAS DE CAPITAL (EXCETO FONTES RPPS) (XIII) = [VII - (VIII + IX + X + XI + XII)]	1.819.100,00	1.236.500,00
RECEITAS PRIMÁRIAS DE CAPITAL (COM FONTES RPPS) (XIV)	0,00	0,00
RECEITAS NÃO PRIMÁRIAS DE CAPITAL (COM FONTES RPPS) (XV)	0,00	0,00
RECEITA PRIMÁRIA TOTAL (XVI) = (IV + V + XIII + XIV)	65.034.180,00	55.200.945,58
RECEITA PRIMÁRIA TOTAL (EXCETO FONTES RPPS) (XVII) = (IV + XIII)	65.034.180,00	55.200.945,58

Demais Haveres Financeiros	0,00	0,00
DIVIDA CONSOLIDADA LIQUIDA (XLII) = (XXXIX - XL)	-3.816.188,86	-3.476.587,00
RESULTADO NOMINAL (SEM RPPS) - Abaixo da Linha (XLIII) = (XLIIa - XLIIb)		-339.601,86
META FISCAL PARA O RESULTADO NOMINAL	VALOR CORRENTE	
Meta fixada no Anexo de Metas Fiscais da LDO para o exercício de referência		118.000,00
AJUSTE METODOLÓGICO	Até o Bimestre 2023	
VARIAÇÃO DO SALDO DE RPP (XLIV) = (XLIIb - XLIIa)		-1.561.678,35
RECEITA DE ALIENAÇÃO DE INVESTIMENTOS PERMANENTES (XLV) = (XI)		0,00
VARIAÇÃO CAMBIAL (XLVI)		0,00
VARIAÇÃO DO SALDO DE PRECATÓRIOS INTEGRANTES DA DC (XLVII)		0,00
VARIAÇÃO DO SALDO DAS DEMAIS OBRIGAÇÕES INTEGRANTES DA DC (XLVIII)		0,00
OUTROS AJUSTES (XLIX)		0,00
RESULTADO NOMINAL (SEM RPPS) AJUSTADO - Abaixo da Linha (L) = [XLIII + (XLIV - XLV - XLVI + XLVII + XLVIII) +/- (XLIX)]		-1.901.280,21
RESULTADO PRIMARIO (SEM RPPS) - Abaixo da Linha (LI) = (L) - (XXXVI - XXXVII)		-2.648.672,99
INFORMAÇÕES ADICIONAIS	PREVISÃO ORÇAMENTÁRIA	
SALDO DE EXERCÍCIOS ANTERIORES		
Recursos Arrecadados em Exercícios Anteriores - RPPS		
Superávit Financeiro Utilizado para Abertura e Reabertura de Créditos Adicionais		
RESERVA ORÇAMENTÁRIA DO RPPS		



533.447.905-87 - CLAUDIO DINISIO NASCIMENTO
PREFEITO



116.567.786-72 - JOSE VALMIR DOS PASSOS CRC: 4111/SE
TÉCNICO EM CONTABILIDADE



PREFEITURA MUN DE JAPOATA
 PRAÇA DA MATRIZ, 467, CENTRO
 CEP: 49.050-000
 CNPJ: 13.115.910/0001-61

RELATÓRIO RESUMIDO DA EXECUÇÃO ORÇAMENTÁRIA
DEMONSTRATIVO DOS RESTOS A PAGAR POR PODER E ÓRGÃO
 ORÇAMENTO FISCAL E DA SEGURIDADE SOCIAL
5º BIMESTRE DE 2023

RREO - Anexo 7 (LRF, art. 53, inciso V)

Em Reais

PODER/ÓRGÃO	RESTOS A PAGAR PROCESSADOS					RESTOS A PAGAR NÃO PROCESSADOS						SALDO TOTAL
	INSCRITOS		PAGOS	CANCELADO	SALDO	INSCRITOS		LIQUIDADO	PAGOS	CANCELADO	SALDO	
	EM EXERCÍCIOS ANTERIORES	EM 31/DEZ/2022				EM EXERCÍCIOS ANTERIORES	EM 31/DEZ/2022					
RESTOS A PAGAR (EXCETO INTRA-ORÇAMENTÁRIOS) (I)	304.825,63	1.553.361,12	1.561.678,3	0,00	296.508,40	434.161,81	1.343.072,25	773.673,32	742.381,92	0,00	1.034.852,14	1.331.360,54
PODER EXECUTIVO	304.825,63	1.553.361,12	1.561.678,3	0,00	296.508,40	434.161,81	1.343.072,25	773.673,32	742.381,92	0,00	1.034.852,14	1.331.360,54
PODER LEGISLATIVO	0,00	0,00	0,00	0,00	0,00	0,00	0,00	0,00	0,00	0,00	0,00	0,00
Câmara Municipal	0,00	0,00	0,00	0,00	0,00	0,00	0,00	0,00	0,00	0,00	0,00	0,00
Tribunal de Contas do Município	0,00	0,00	0,00	0,00	0,00	0,00	0,00	0,00	0,00	0,00	0,00	0,00
RESTOS A PAGAR (INTRA-ORÇAMENTÁRIOS) (II)	0,00	0,00	0,00	0,00	0,00	0,00	0,00	0,00	0,00	0,00	0,00	0,00
TOTAL (III) = (I + II)	304.825,63	1.553.361,12	1.561.678,3	0,00	296.508,40	434.161,81	1.343.072,25	773.673,32	742.381,92	0,00	1.034.852,14	1.331.360,54

Manual de Demonstrativos Fiscais - 13ª edição – pág. 298.

533.447.905-87 - CLAUDIO DINISIO NASCIMENTO
 PREFEITO

116.567.786-72 - JOSE VALMIR DOS PASSOS CRC: 4111/SE
 TÉCNICO EM CONTABILIDADE



PREFEITURA MUN DE JAPOATA
 PRAÇA DA MATRIZ, 467, CENTRO
 CEP: 49.050-000
 CNPJ: 13.115.910/0001-61

RELATÓRIO RESUMIDO DA EXECUÇÃO ORÇAMENTÁRIA - CONSOLIDADO
DEMONSTRATIVO DAS RECEITAS E DESPESAS COM MANUTENÇÃO E DESENVOLVIMENTO DO ENSINO - MDE
ORÇAMENTO FISCAL E DA SEGURIDADE SOCIAL
5º BIMESTRE DE 2023

RREO - ANEXO 8 (LDB, art. 72)

RS 1,00

RECEITA RESULTANTE DE IMPOSTOS (Arts. 212 e 212-A da Constituição Federal)

RECEITA RESULTANTE DE IMPOSTOS	PREVISÃO ATUALIZADA (a)	RECEITAS REALIZADAS Até o Bimestre (b)
1- RECEITA DE IMPOSTOS	4.480.000,00	4.674.366,38
1.1- Receita Resultante do Imposto sobre a Propriedade Predial e Territorial Urbana – IPTU	215.000,00	16.630,61
1.2- Receita Resultante do Imposto sobre Transmissão Inter Vivos – ITBI	265.000,00	169.158,18
1.3- Receita Resultante do Imposto sobre Serviços de Qualquer Natureza – ISS	1.430.000,00	1.636.468,90
1.4- Receita Resultante do Imposto de Renda Retido na Fonte – IRRF	2.570.000,00	2.852.108,69
2- RECEITA DE TRANSFERÊNCIAS CONSTITUCIONAIS E LEGAIS	24.984.750,00	21.890.008,86
2.1- Cota-Parte FPM	18.000.000,00	15.998.194,40
2.1.1- Parcela referente à CF, art. 159, I, alínea b	16.000.000,00	14.981.972,17
2.1.2- Parcela referente à CF, art. 159, I, alíneas d e c	2.000.000,00	1.016.222,23
2.2- Cota-Parte ICMS	6.000.000,00	5.440.849,22
2.3- Cota-Parte IPI-Exportação	104.250,00	2.857,29
2.4- Cota-Parte ITR	125.500,00	23.759,07
2.5- Cota-Parte IPVA	755.000,00	424.348,88
2.6- Cota-Parte IOF-Outro	0,00	0,00
2.7- Outras Transferências ou Compensações Financeiras Provenientes de Impostos e Transferências Constitucionais	0,00	0,00
3- TOTAL DA RECEITA RESULTANTE DE IMPOSTOS (1 + 2)	29.464.750,00	26.564.375,24
4- TOTAL DESTINADO AO FUNDEB - equivalente a 20% DE ((2.1.1) + (2.2) + (2.3) + (2.4) + (2.5))¹	4.596.950,00	4.174.757,33
5- VALOR MÍNIMO A SER APLICADO ALÉM DO VALOR DESTINADO AO FUNDEB - 5% DE ((2.1.1) + (2.2) + (2.3) + (2.4) + (2.5)) + 25% DE ((1.1) + (1.2) + (1.3) + (1.4) + (2.1.2) + (2.6) + (2.7))	2.769.237,50	2.212.280,93

FUNDEB

RECEITAS DO FUNDEB RECEBIDAS NO EXERCÍCIO	PREVISÃO ATUALIZADA (a)	RECEITAS REALIZADAS Até o Bimestre (b)
6- TOTAL DAS RECEITAS DO FUNDEB RECEBIDAS	20.272.400,00	18.977.350,65
6.1- FUNDEB - Impostos e Transferências de Impostos	17.955.000,00	16.385.055,20
6.1.1- Principal	17.950.000,00	16.223.041,22
6.1.2- Rendimentos de Aplicação Financeira	5.000,00	162.013,98
6.1.3- Ressarcimento de recursos do Fundeb	0,00	0,00
6.2- FUNDEB - Complementação da União - VAAF	0,00	0,00
6.2.1- Principal	0,00	0,00
6.2.2- Rendimentos de Aplicação Financeira	0,00	0,00
6.2.3- Ressarcimento de recursos do Fundeb	0,00	0,00
6.3- FUNDEB - Complementação da União - VAAT	2.310.000,00	2.592.295,45
6.3.1- Principal	2.310.000,00	2.592.295,45
6.3.2- Rendimentos de Aplicação Financeira	0,00	0,00
6.3.3- Ressarcimento de recursos do Fundeb	0,00	0,00
6.4- FUNDEB - Complementação da União - VAAR	7.400,00	0,00
6.4.1- Principal	7.400,00	0,00
6.4.2- Rendimentos de Aplicação Financeira	0,00	0,00
6.4.3- Ressarcimento de recursos do Fundeb	0,00	0,00

7- RESULTADO LÍQUIDO DAS TRANSFERÊNCIAS DO FUNDEB (6.1.1 – 4)	13.353.050,00	12.048.283,89
--	----------------------	----------------------

RECURSOS RECEBIDOS EM EXERCÍCIOS ANTERIORES E NÃO UTILIZADOS (SUPERÁVIT)	VALOR	
--	-------	--

8- TOTAL DOS RECURSOS DE SUPERÁVIT	0,00	
8.1- SUPERÁVIT DO EXERCÍCIO IMEDIATAMENTE ANTERIOR	0,00	
8.2- SUPERÁVIT RESIDUAL DE OUTROS EXERCÍCIOS	0,00	

9- TOTAL DOS RECURSOS DO FUNDEB DISPONÍVEIS PARA UTILIZAÇÃO (6 +8)	18.977.350,65	
---	----------------------	--

DESPESAS COM RECURSOS DO FUNDEB (Por Subfunção)	DOTAÇÃO ATUALIZADA (c)	DESPESAS EMPENHADAS Até o Bimestre (d)	DESPESAS LIQUIDADAS Até o Bimestre (e)	DESPESAS PAGAS Até o Bimestre (f)	INSCRITAS EM RESTOS A PAGAR NÃO PROCESSADOS (g)
10- TOTAL DAS DESPESAS COM RECURSOS DO FUNDEB	20.833.356,06	20.676.663,68	19.381.722,49	19.234.399,41	0,00
10.1- PROFISSIONAIS DA EDUCAÇÃO BÁSICA	17.981.517,34	17.850.305,84	17.327.974,77	17.187.251,69	0,00
10.1.1 - Educação Infantil	969.350,11	946.250,00	915.941,73	915.941,73	0,00
10.1.2- Ensino Fundamental	16.611.511,88	16.505.225,15	16.103.481,10	15.988.195,21	0,00

10.1.3- Educação de Jovens e Adultos	400.655,35	398.830,69	308.551,94	283.114,75	0,00
10.1.4- Educação Especial	0,00	0,00	0,00	0,00	0,00
10.1.5- Administração Geral	0,00	0,00	0,00	0,00	0,00
10.2- OUTRAS DESPESAS	2.851.838,72	2.826.357,84	2.053.747,72	2.047.147,72	0,00
10.2.1- Educação Infantil	1.699.093,99	1.687.610,72	1.230.922,04	1.230.922,04	0,00
10.2.2- Ensino Fundamental	1.152.744,73	1.138.747,12	822.825,68	816.225,68	0,00
10.2.3- Educação de Jovens e Adultos	0,00	0,00	0,00	0,00	0,00
10.2.4- Educação Especial	0,00	0,00	0,00	0,00	0,00
10.2.5- Administração Geral	0,00	0,00	0,00	0,00	0,00
10.2.6- Transporte (Escolar)	0,00	0,00	0,00	0,00	0,00
10.2.7- Outras	0,00	0,00	0,00	0,00	0,00

INDICADORES DO FUNDEB						
DESPESAS CUSTEADAS COM RECEITAS DO FUNDEB RECEBIDAS NO EXERCÍCIO	DESPESAS EMPENHADAS	DESPESAS LIQUIDADAS	DESPESAS PAGAS	INSCRITAS EM RESTOS A PAGAR NÃO PROCESSADOS	INSCRITAS EM RESTOS A PAGAR NÃO PROCESSADOS (SEM DISPONIBILIDADE DE CAIXA) ⁷	DESPESAS LIQUIDADAS/EMPENHADAS EM VALOR SUPERIOR AO TOTAL DAS RECEITAS RECEBIDAS NO EXERCÍCIO ⁹
	Até o Bimestre	Até o Bimestre	Até o Bimestre	(g)	(h)	(i)
(d)	(e)	(f)	(g)	(h)	(i)	(j)
11- TOTAL DAS DESPESAS CUSTEADAS COM RECURSOS DO FUNDEB RECEBIDAS NO EXERCÍCIO	20.676.663,68	19.381.722,49	19.234.399,41	0,00		404.371,84
11.1- Total das Despesas custeadas com FUNDEB - Impostos e Transferências de Impostos	18.976.277,96	17.896.270,81	17.748.947,73	0,00		1.511.215,61
11.2- Total das Despesas custeadas com FUNDEB - Complementação da União - VAAF	0,00	0,00	0,00	0,00		0,00
11.3- Total das Despesas custeadas com FUNDEB - Complementação da União - VAAT	1.700.385,72	1.485.451,68	1.485.451,68	0,00		0,00
11.4- Total das Despesas custeadas com FUNDEB - Complementação da União - VAAR	0,00	0,00	0,00	0,00		0,00
12- TOTAL DAS DESPESAS DO FUNDEB COM PROFISSIONAIS DA EDUCAÇÃO BÁSICA	17.850.305,84	17.327.974,77	17.187.812,88	0,00		
13- TOTAL DAS DESPESAS CUSTEADAS COM FUNDEB - COMPLEMENTAÇÃO DA UNIÃO - VAAT APLICADAS NA EDUCAÇÃO INFANTIL	1.684.805,72	1.469.871,68	1.469.871,68	0,00		
14- TOTAL DAS DESPESAS CUSTEADAS COM FUNDEB - COMPLEMENTAÇÃO DA UNIÃO - VAAT APLICADAS EM DESPESA DE CAPITAL	238.970,28	209.615,00	209.615,00	0,00		
INDICADORES - Art. 212-A, inciso XI e § 3º - Constituição Federal ²	VALOR EXIGIDO	VALOR APLICADO		VALOR CONSIDERADO APÓS DEDUÇÕES	% APLICADO ¹⁰	
	(j)	(k)	(l)	(m)		
15- MÍNIMO DE 70% DO FUNDEB NA REMUNERAÇÃO DOS PROFISSIONAIS DA EDUCAÇÃO BÁSICA		13.284.145,46	17.327.974,77	17.327.974,77		91,31
16- PERCENTUAL DE 50% DA COMPLEMENTAÇÃO DA UNIÃO AO FUNDEB - VAAT NA EDUCAÇÃO INFANTIL		1.296.147,73	1.469.871,68	1.469.871,68		56,70
17- MÍNIMO DE 15% DA COMPLEMENTAÇÃO DA UNIÃO AO FUNDEB - VAAT EM DESPESAS DE CAPITAL		388.844,32	209.615,00	209.615,00		8,09
INDICADOR - Art.25, § 3º - Lei nº 14.113, de 2020 - (Máximo de 10% de Superávit) ³	VALOR MÁXIMO PERMITIDO	VALOR NÃO APLICADO	VALOR NÃO APLICADO APÓS AJUSTE	VALOR NÃO APLICADO EXCEDENTE AO MÁXIMO PERMITIDO	% NÃO APLICADO	
	(n)	(o)	(p)	(q)	(r)	
18- TOTAL DA RECEITA RECEBIDA E NÃO APLICADA NO EXERCÍCIO	1.897.735,07	-404.371,84	0,00	0,00	0,00	
INDICADOR - Art.25, § 3º - Lei nº 14.113, de 2020 - (Aplicação do Superávit de Exercício Anterior) ³	VALOR DE SUPERÁVIT PERMITIDO NO EXERCÍCIO ANTERIOR	VALOR NÃO APLICADO NO EXERCÍCIO ANTERIOR	VALOR DE SUPERÁVIT APLICADO ATÉ O PRIMEIRO QUADRIMESTRE	VALOR APLICADO APÓS O PRIMEIRO QUADRIMESTRE	VALOR TOTAL DE SUPERÁVIT NÃO APLICADO ATÉ O FINAL DO EXERCÍCIO	VALOR APLICADO ATÉ O PRIMEIRO QUADRIMESTRE QUE INTEGRARÁ O LIMITE CONSTITUCIONAL
	(s)	(t)	(u)	(v)	(w)	(x)
19- TOTAL DAS DESPESAS CUSTEADAS COM SUPERÁVIT DO FUNDEB	1.975.169,29	0,00	0,00	0,00		
19.1- Total das Despesas custeadas com FUNDEB - Impostos e Transferências de Impostos	1.975.169,29	0,00	0,00	0,00		
19.2- Total das Despesas custeadas com FUNDEB - Complementação da União (VAAF + VAAT + VAAR)	0,00	0,00	0,00	0,00		

DESPESAS COM MANUTENÇÃO E DESENVOLVIMENTO DO ENSINO – MDE - CUSTEADAS COM RECEITA DE IMPOSTOS (EXCETO FUNDEB)						
DESPESAS COM AÇÕES TÍPICAS DE MDE - RECEITAS DE IMPOSTOS - EXCETO FUNDEB (Por Subfunção)	DOTAÇÃO ATUALIZADA	DESPESAS EMPENHADAS Até o Bimestre	DESPESAS LIQUIDADAS Até o Bimestre	DESPESAS PAGAS Até o Bimestre	INSCRITAS EM RESTOS A PAGAR NÃO PROCESSADOS	
(c)	(d)	(e)	(f)	(g)		
20-TOTAL DAS DESPESAS COM AÇÕES TÍPICAS DE MDE CUSTEADAS COM RECEITAS DE IMPOSTOS	3.041.514,87	2.915.355,99	2.660.605,32	2.604.516,14	0,00	
20.1- Educação Infantil	73.100,00	73.100,00	56.790,00	56.790,00	0,00	
20.2- Ensino Fundamental	2.968.414,87	2.842.255,99	2.603.815,32	2.547.726,14	0,00	
20.3- Educação de Jovens e Adultos	0,00	0,00	0,00	0,00	0,00	
20.4- Educação Especial	0,00	0,00	0,00	0,00	0,00	
20.5- Administração Geral	0,00	0,00	0,00	0,00	0,00	
20.6- Transporte (Escolar)	0,00	0,00	0,00	0,00	0,00	
20.7- Outras	0,00	0,00	0,00	0,00	0,00	

DESPESAS COM MANUTENÇÃO E DESENVOLVIMENTO DO ENSINO – MDE - CUSTEADAS COM RECEITA DE IMPOSTOS E COM RECURSOS DO FUNDEB					
DESPESAS COM AÇÕES TÍPICAS DE MDE - RECEITAS DE IMPOSTOS E RECURSOS DO FUNDEB (Por Área de Atuação) ⁶	DOTAÇÃO ATUALIZADA	DESPESAS EMPENHADAS Até o Bimestre	DESPESAS LIQUIDADAS Até o Bimestre	DESPESAS PAGAS Até o Bimestre	INSCRITAS EM RESTOS A PAGAR NÃO PROCESSADOS
(c)	(d)	(e)	(f)	(g)	

21- TOTAL DAS DESPESAS COM AÇÕES TÍPICAS DE MDE CUSTEADAS COM RECEITAS DE IMPOSTOS E FUNDEB	23.874.870,93	23.592.019,67	22.042.327,81	21.838.915,55	0,00
21.1- EDUCAÇÃO INFANTIL	2.741.544,10	2.706.960,72	2.203.653,77	2.203.653,77	0,00
21.1.1- Creche	302.755,74	300.000,00	274.227,88	274.227,88	0,00
21.1.2- Pré-escola	2.438.788,36	2.406.960,72	1.929.425,89	1.929.425,89	0,00
21.2- ENSINO FUNDAMENTAL	21.133.326,83	20.885.058,95	19.838.674,04	19.635.261,78	0,00

APURAÇÃO DAS DESPESAS PARA FINS DE LIMITE MÍNIMO CONSTITUCIONAL	VALOR
22- TOTAL DAS DESPESAS DE MDE CUSTEADAS COM RECURSOS DE IMPOSTOS = L20(d ou e)	2.660.605,32
23- TOTAL DAS RECEITAS TRANSFERIDAS AO FUNDEB = (L4)	4.174.757,33
24- (-) RECEITAS DO FUNDEB NÃO UTILIZADAS NO EXERCÍCIO, EM VALOR SUPERIOR A 10% = L18(q)	0,00
25- VALOR APLICADO ATÉ O PRIMEIRO QUADRIMESTRE QUE INTEGRARÁ O LIMITE CONSTITUCIONAL = L19.1(x)	0,00
26- (-) RESTOS A PAGAR NÃO PROCESSADOS INSCRITOS NO EXERCÍCIO SEM DISPONIBILIDADE FINANCEIRA DE RECURSOS DE IMPOSTOS ⁴	0,00
27- (-) CANCELAMENTO, NO EXERCÍCIO, DE RESTOS A PAGAR INSCRITOS COM DISPONIBILIDADE FINANCEIRA DE RECURSOS DE IMPOSTOS VINCULADOS AO ENSINO = (L30.1(af) + L30.2(af))	0,00
28- TOTAL DAS DESPESAS PARA FINS DE LIMITE (22 + 23 + 25) - (24 + 26 + 27)	6.835.362,65

APURAÇÃO DO LIMITE MÍNIMO CONSTITUCIONAL ²⁺⁵	VALOR EXIGIDO (z)	VALOR APLICADO (aa)	% APLICADO (ab)
29- APLICAÇÃO EM MDE SOBRE A RECEITA RESULTANTE DE IMPOSTOS	6.641.093,81	6.835.362,65	25,73

RESTOS A PAGAR INSCRITOS EM EXERCÍCIOS ANTERIORES DE DESPESAS CONSIDERADAS PARA CUMPRIMENTO DO LIMITE ⁵	SALDO INICIAL (ac)	RP LIQUIDADOS (ad)	RP PAGOS (ae)	RP CANCELADOS (af)	SALDO FINAL (ag) = (ac) - (ae) - (af)
30- RESTOS A PAGAR DE DESPESAS COM MDE	0,00	0,00	0,00	0,00	0,00
30.1 - Executadas com Recursos de Impostos e Transferências de Impostos	0,00	0,00	0,00	0,00	0,00
30.2 - Executadas com Recursos do FUNDEB - Impostos	0,00	0,00	0,00	0,00	0,00
30.3 - Executadas com Recursos do FUNDEB - Complementação da União (VAAT + VAAF + VAAR)	0,00	0,00	0,00	0,00	0,00

OUTRAS INFORMACIONES PARA CONTROLE		
RECEITAS ADICIONAIS PARA FINANCIAMENTO DO ENSINO	PREVISÃO ATUALIZADA (a)	RECEITAS REALIZADAS Até o Bimestre (b)
31- TOTAL DAS RECEITAS ADICIONAIS PARA FINANCIAMENTO DO ENSINO	1.859.800,00	1.413.004,75
31.1- RECEITA DE TRANSFERÊNCIAS DO FNDE (INCLUINDO RENDIMENTOS DE APLICAÇÃO FINANCEIRA)	1.314.000,00	888.410,53
31.1.1- Salário-Educação	403.000,00	369.840,25
31.1.2- PDDE	5.000,00	1.446,69
31.1.3- PNAE	550.000,00	350.990,77
31.1.4 - PNATE	305.000,00	165.784,24
31.1.5- Outras Transferências do FNDE	51.000,00	348,58
31.2- RECEITA DE TRANSFERÊNCIAS DE CONVÊNIOS	329.800,00	427.527,11
31.3- RECEITA DE ROYALTIES DESTINADOS À EDUCAÇÃO	0,00	0,00
31.4- RECEITA DE OPERAÇÕES DE CRÉDITO VINCULADAS À EDUCAÇÃO	0,00	0,00
31.5- OUTRAS RECEITAS PARA FINANCIAMENTO DO ENSINO	216.000,00	97.067,11

OUTRAS DESPESAS COM EDUCAÇÃO (Por Subfunção) ⁶	DOTAÇÃO ATUALIZADA (c)	DESPESAS EMPENHADAS Até o Bimestre (d)	DESPESAS LIQUIDADAS Até o Bimestre (e)	DESPESAS PAGAS Até o Bimestre (f)	INSCRITAS EM RESTOS A PAGAR NÃO PROCESSADOS (g)
32- TOTAL DAS DESPESAS COM AÇÕES TÍPICAS DE MDE CUSTEADAS COM DEMAIS RECEITAS	5.931.780,46	5.883.820,28	4.575.989,39	4.195.307,40	0,00
32.1- EDUCAÇÃO INFANTIL	523.954,81	523.954,81	517.644,06	517.644,06	0,00
32.2- ENSINO FUNDAMENTAL	2.612.253,93	2.568.605,98	2.070.074,90	1.860.617,88	0,00
32.3- ENSINO MÉDIO	0,00	0,00	0,00	0,00	0,00
32.4- ENSINO SUPERIOR	0,00	0,00	0,00	0,00	0,00
32.5- ENSINO PROFISSIONAL	0,00	0,00	0,00	0,00	0,00
32.6- EDUCAÇÃO DE JOVENS E ADULTOS	0,00	0,00	0,00	0,00	0,00
32.7- EDUCAÇÃO ESPECIAL	0,00	0,00	0,00	0,00	0,00
32.8- OUTRAS	2.795.571,72	2.791.259,49	1.988.270,43	1.817.045,46	0,00
	29.806.651,39	29.475.839,95	26.618.317,20	26.034.222,95	

TOTAL GERAL DAS DESPESAS COM EDUCAÇÃO	DOTAÇÃO ATUALIZADA (c)	DESPESAS EMPENHADAS Até o Bimestre (d)	DESPESAS LIQUIDADAS Até o Bimestre (e)	DESPESAS PAGAS Até o Bimestre (f)	INSCRITAS EM RESTOS A PAGAR NÃO PROCESSADOS (g)
33- TOTAL GERAL DAS DESPESAS COM EDUCAÇÃO (10 + 20 + 32)	29.806.651,39	29.475.839,95	26.618.317,20	26.034.222,95	0,00
33.1- Despesas Correntes	28.133.244,36	27.803.068,77	24.978.158,95	24.394.064,70	0,00
33.1.1- Pessoal Ativo	20.431.784,14	20.170.576,62	19.518.625,04	19.361.171,29	0,00
33.1.2- Pessoal Inativo	0,00	0,00	0,00	0,00	0,00
33.1.3- Transferências às instituições comunitárias, confessionais ou filantrópicas sem fins lucrativos	0,00	0,00	0,00	0,00	0,00
33.1.4- Outras Despesas Correntes	7.701.460,22	7.632.492,15	5.459.533,91	5.032.893,41	0,00
33.2- Despesas de Capital	1.673.407,03	1.672.771,18	1.640.158,25	1.640.158,25	0,00
33.2.1- Transferências às instituições comunitárias, confessionais ou filantrópicas sem fins lucrativos	0,00	0,00	0,00	0,00	0,00
33.2.2- Outras Despesas de Capital	1.673.407,03	1.672.771,18	1.640.158,25	1.640.158,25	0,00

CONTROLE DA DISPONIBILIDADE FINANCEIRA E CONCILIAÇÃO BANCÁRIA	FUNDEB (ah)	SALARIO EDUCAÇÃO (ai)
34- DISPONIBILIDADE FINANCEIRA EM 31 DE DEZEMBRO DE <EXERCÍCIO ANTERIOR>		
35- (+) INGRESSO DE RECURSOS ATÉ O BIMESTRE (orçamentário)	1.466.177,25	634.358,66
36- (-) PAGAMENTOS EFETUADOS ATÉ O BIMESTRE (orçamentário e restos a pagar)	18.977.350,65	369.840,25
37- (=) DISPONIBILIDADE FINANCEIRA ATÉ O BIMESTRE	19.591.998,21	1.008.448,70
38- (+) AJUSTES POSITIVOS (RETENÇÕES E OUTROS VALORES EXTRAORÇAMENTÁRIOS)	851.529,69	-4.249,79
39- (-) AJUSTES NEGATIVOS (OUTROS VALORES EXTRAORÇAMENTÁRIOS)	4.594.578,48	21.735,55
40- (=) SALDO FINANCEIRO CONCILIADO (Saldo Bancário)	4.547.942,84	7.472,88
	898.165,33	10.012,88

1 Os valores informados devem corresponder ao efetivamente transferido. Os percentuais correspondem ao disposto na legislação.

2 Limites mínimos anuais a serem cumpridos no encerramento do exercício.

3 Art. 25, § 3º. Lei 14.113/2020: "Até 10% (dez por cento) dos recursos recebidos à conta dos Fundos, inclusive relativos à complementação da União, nos termos do § 2º do art. 16 desta Lei, poderão ser utilizados no primeiro quadrimestre do exercício imediatamente subsequente, mediante abertura de crédito adicional."

4 Os valores referentes à parcela dos Restos a Pagar inscritos sem disponibilidade financeira deverão ser informados somente no RREO do último bimestre do exercício.

5 Nos cinco primeiros bimestres do exercício o acompanhamento será feito com base na despesa liquidada. No último bimestre do exercício, o valor deverá corresponder ao total da despesa empenhada.

6 As linhas representam áreas de atuação e não correspondem exatamente às subfunções da Função Educação. As despesas classificadas nas demais subfunções típicas e nas subfunções atípicas deverão ser rateadas para essas áreas de atuação.

7 Valor inscrito em RPNP sem disponibilidade de caixa, que não será considerado na apuração dos indicadores e limites. Para as linhas 15, 16 e 17, deverá ser comparado o total inscrito em RPNP com a disponibilidade de caixa por fonte de recursos. Para a linha 14, deverá ser verificada a diferença entre a disponibilidade nas Fontes do Fundeb e os RPNP referentes a essas despesas. Para a linha 18, deverá ser verificada a diferença entre as disponibilidades na Fonte VAAT e os RPNP dessas despesas.

8 Controle da execução de restos a pagar considerados no cumprimento do limite mínimo dos exercícios anteriores.

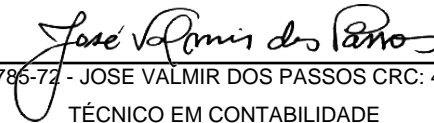
9 Nesta coluna não devem ser informados valores inferiores a 0 (zero).

10 Essa coluna não deve conter percentual superior a 100%. Caso isso ocorra, em razão de valores informados na coluna (i), os percentuais devem ser ajustados para 100%.



533.447.905-87 - CLAUDIO DINISIO NASCIMENTO

PREFEITO



116.567.785-72 - JOSE VALMIR DOS PASSOS CRC: 4111/SE

TÉCNICO EM CONTABILIDADE



PREFEITURA MUN DE JAPOATA
 PRAÇA DA MATRIZ, 467, CENTRO
 CEP: 49.050-000
 CNPJ: 13.115.910/0001-61

RELATÓRIO RESUMIDO DA EXECUÇÃO ORÇAMENTÁRIA - CONSOLIDADO
DEMONSTRATIVO DAS RECEITAS E DESPESAS COM AÇÕES E SERVIÇOS PÚBLICOS DE SAÚDE
ORÇAMENTO FISCAL E DA SEGURIDADE SOCIAL
5º BIMESTRE DE 2023

RREO – ANEXO XII (LC nº 141/2012 art.35)

RS 1.00

RECEITAS RESULTANTES DE IMPOSTOS E TRANSFERÊNCIAS CONSTITUCIONAIS E LEGAIS	PREVISÃO INICIAL	PREVISÃO ATUALIZADA (a)	RECEITAS REALIZADAS	
			Até o Bimestre (b)	% (b/a) x 100
RECEITA DE IMPOSTOS (I)	2.695.000,00	4.480.000,00	4.674.366,38	104,34
Receita Resultante do Imposto Predial e Territorial Urbano - IPTU	215.000,00	215.000,00	16.630,61	7,74
Receita Resultante do Imposto sobre Transmissão Inter Vivos - ITBI	265.000,00	265.000,00	169.158,18	63,83
Receita Resultante do Imposto sobre Serviços de Qualquer Natureza - ISS	515.000,00	1.430.000,00	1.636.468,90	114,44
Receita Resultante do Imposto sobre a Renda e Proventos de Qualquer Natureza Retido na Fonte – IRRF	1.700.000,00	2.570.000,00	2.852.108,69	110,98
RECEITA DE TRANSFERÊNCIAS CONSTITUCIONAIS E LEGAIS (II)	22.984.750,00	22.984.750,00	20.873.786,63	90,82
Cota-Parte FPM	16.000.000,00	16.000.000,00	14.981.972,17	93,64
Cota-Parte ITR	125.500,00	125.500,00	23.759,07	18,93
Cota-Parte IPVA	755.000,00	755.000,00	424.348,88	56,21
Cota-Parte ICMS	6.000.000,00	6.000.000,00	5.440.849,22	90,68
Cota-Parte IPI-Exportação	104.250,00	104.250,00	2.857,29	2,74
Outras Transferências ou Compensações Financeiras Provenientes de Impostos e Transferências Constitucionais	0,00	0,00	0,00	0,00
TOTAL DAS RECEITAS RESULTANTES DE IMPOSTOS E TRANSFERÊNCIAS CONSTITUCIONAIS E LEGAIS - (III) = (I) + (II)	25.679.750,00	27.464.750,00	25.548.153,01	93,02

DESPESAS COM AÇÕES E SERVIÇOS PÚBLICOS DE SAÚDE (ASPS) – POR SUBFUNÇÃO E CATEGORIA ECONÔMICA	DOTAÇÃO INICIAL	DOTAÇÃO ATUALIZADA (c)	DESPESAS EMPENHADAS		DESPESAS LIQUIDADAS		DESPESAS PAGAS		Inscritas em Restos a Pagar não Processados (g)
			Até o bimestre (d)	% (d/c) x 100	Até o bimestre (e)	% (e/c) x 100	Até o bimestre (f)	% (f/c) x 100	
ATENÇÃO BÁSICA (IV)	779.060,00	381.612,00	375.240,78	98,33	264.536,73	69,32	181.732,71	47,62	0,00
Despesas Correntes	727.640,00	282.287,00	276.238,48	97,86	264.536,73	93,71	181.732,71	64,38	0,00
Despesas de Capital	51.420,00	99.325,00	99.002,30	99,68	0,00	0,00	0,00	0,00	0,00
ASSISTÊNCIA HOSPITALAR E AMBULATORIAL (V)	152.600,00	95.640,00	93.937,20	98,22	90.703,60	94,84	90.703,60	94,84	0,00
Despesas Correntes	146.400,00	95.340,00	93.937,20	98,53	90.703,60	95,14	90.703,60	95,14	0,00
Despesas de Capital	6.200,00	300,00	0,00	0,00	0,00	0,00	0,00	0,00	0,00
SUPORTE PROFILÁTICO E TERAPÊUTICO (VI)	300,00	0,00	0,00	0,00	0,00	0,00	0,00	#DIV/0!	0,00
Despesas Correntes	300,00	0,00	0,00	0,00	0,00	0,00	0,00	#DIV/0!	0,00
Despesas de Capital	0,00	0,00	0,00	0,00	0,00	0,00	0,00	0,00	0,00
VIGILÂNCIA SANITÁRIA (VII)	50.900,00	5.700,00	4.100,00	71,93	4.024,44	0,00	4.024,44	70,60	0,00
Despesas Correntes	50.600,00	5.400,00	4.100,00	75,93	4.024,44	0,00	4.024,44	74,53	0,00
Despesas de Capital	300,00	300,00	0,00	0,00	0,00	0,00	0,00	0,00	0,00
VIGILÂNCIA EPIDEMIOLÓGICA (VIII)	0,00	0,00	0,00	0,00	0,00	0,00	0,00	0,00	0,00
Despesas Correntes	0,00	0,00	0,00	0,00	0,00	0,00	0,00	0,00	0,00
Despesas de Capital	0,00	0,00	0,00	0,00	0,00	0,00	0,00	0,00	0,00
ALIMENTAÇÃO E NUTRIÇÃO (IX)	0,00	0,00	0,00	0,00	0,00	0,00	0,00	0,00	0,00
Despesas Correntes	0,00	0,00	0,00	0,00	0,00	0,00	0,00	0,00	0,00
Despesas de Capital	0,00	0,00	0,00	0,00	0,00	0,00	0,00	0,00	0,00
OUTRAS SUBFUNÇÕES (X)	4.304.470,00	5.523.295,00	5.480.015,54	99,22	4.548.235,27	82,35	4.428.086,60	80,17	0,00
Despesas Correntes	4.296.610,00	5.418.435,00	5.375.535,86	99,21	4.444.122,59	82,02	4.363.973,92	80,54	0,00
Despesas de Capital	7.860,00	104.860,00	104.479,68	0,00	104.112,68	99,29	64.112,68	61,14	0,00
TOTAL (XI) = (IV + V + VI + VII + VIII + IX + X)	5.287.330,00	6.006.247,00	5.953.293,52	99,12	4.907.500,04	81,71	4.704.547,35	78,33	0,00

APURAÇÃO DO CUMPRIMENTO DO LIMITE MÍNIMO PARA APLICAÇÃO EM ASPS	DESPESAS EMPENHADAS (d)	DESPESAS LIQUIDADAS (e)	DESPESAS PAGAS (f)
---	-------------------------	-------------------------	--------------------

Total das Despesas com ASPS (XII) = (XI)	5.953.293,52	4.907.500,04	4.704.547,35
(-) Restos a Pagar Não Processados Inscritos Indevidamente no Exercício sem Disponibilidade Financeira (XIII)	0,00	0,00	0,00
(-) Despesas Custeadas com Recursos Vinculados à Parcela do Percentual Mínimo que não foi Aplicada em ASPS em Exercícios Anteriores (XIV)	0,00	0,00	0,00
(-) Despesas Custeadas com Disponibilidade de Caixa Vinculada aos Restos a Pagar Cancelados (XV)	0,00	0,00	0,00
(=) VALOR APLICADO EM ASPS (XVI) = (XII - XIII - XIV - XV)	5.953.293,52	4.907.500,04	4.704.547,35
Despesa Mínima a ser Aplicada em ASPS (XVII) = (III) x 15% (LC 141/2012)		3.832.222,95	
Despesa Mínima a ser Aplicada em ASPS (XVII) = (III) x % (Lei Orgânica Municipal)		3.832.222,95	
Diferença entre o Valor Aplicado e a Despesa Mínima a ser Aplicada (XVIII) = (XVI (d ou e) - XVII) ¹		1.075.277,09	
Limite não Cumprido (XIX) = (XVIII) (Quando valor for inferior a zero)			
PERCENTUAL DA RECEITA DE IMPOSTOS E TRANSFERÊNCIAS CONSTITUCIONAIS E LEGAIS APLICADO EM ASPS (XVI / III)*100 (mínimo de 15% conforme LC nº 141/2012 ou % da Lei Orgânica Municipal)		19,21	

CONTROLE DO VALOR REFERENTE AO PERCENTUAL MÍNIMO NÃO CUMPRIDO EM EXERCÍCIOS ANTERIORES PARA FINS DE APLICAÇÃO DOS RECURSOS VINCULADOS CONFORME ARTIGOS 25 E 26 DA LC 141/2012	LIMITE NÃO CUMPRIDO					
	Saldo Inicial (2023)	(h)	Despesas Custeadas no Exercício de Referência			Saldo Final (não aplicado) ¹ (l) = (h - (i ou j))
			Empenhadas (i)	Liquidadas (j)	Pagas (k)	
Diferença de limite não cumprido em 2023						
Diferença de limite não cumprido em 2022	0,00		0,00	0,00	0,00	
Diferença de limite não cumprido em Exercícios Anteriores	0,00		0,00	0,00	0,00	
TOTAL DA DIFERENÇA DE LIMITE NÃO CUMPRIDO EM EXERCÍCIOS ANTERIORES (XX)	0,00		0,00	0,00	0,00	

EXECUÇÃO DE RESTOS A PAGAR										
EXERCÍCIO DO EMPENHO²	Valor Mínimo para aplicação em ASPS (m)	Valor aplicado em ASPS no exercício (n)	Valor aplicado além do limite mínimo (o) = (n - m), se < 0, então (o) = 0	Total inscrito em RP no exercício (p)	RPNP Inscritos Indevidamente no Exercício sem Disponibilidade Financeira q = (XIIIId)	Valor inscrito em RP considerado no Limite (r) = (p - (o + q)) se < 0, então (r) = (0)	Total de RP pagos (s)	Total de RP a pagar (t)	Total de RP cancelados ou prescritos (u)	Diferença entre o valor aplicado além do limite e o total de RP cancelados (v) = ((o + q) - u)
Empenhos de 2023										
Empenhos de 2022										
Empenhos de 2021										
Empenhos de 2020										
Empenhos de 2019 e anteriores										
TOTAL DOS RESTOS A PAGAR CANCELADOS OU PRESCRITOS ATÉ O FINAL DO EXERCÍCIO ATUAL QUE AFETARAM O CUMPRIMENTO DO LIMITE (XXI)										
TOTAL DOS RESTOS A PAGAR CANCELADOS OU PRESCRITOS ATÉ O FINAL DO EXERCÍCIO ANTERIOR QUE AFETARAM O CUMPRIMENTO DO LIMITE (XXII)										
TOTAL DOS RESTOS A PAGAR CANCELADOS OU PRESCRITOS NO EXERCÍCIO ATUAL QUE AFETARAM O CUMPRIMENTO DO LIMITE (XXIII) = (XXI - XXII)										0,00

CONTROLE DE RESTOS A PAGAR CANCELADOS OU PRESCRITOS CONSIDERADOS PARA FINS DE APLICAÇÃO DA DISPONIBILIDADE DE CAIXA CONFORME ARTIGO 24§ 1º e 2º DA LC 141/2012	RESTOS A PAGAR CANCELADOS OU PRESCRITOS				
	Saldo Inicial (w)	Despesas Custeadas no Exercício de Referência			Saldo Final (não aplicado) ¹ (aa) = (w - (x ou y))
		Empenhadas (x)	Liquidadas (y)	Pagas (z)	
Restos a pagar cancelados ou prescritos em 2023 a serem compensados					
Restos a pagar cancelados ou prescritos em 2022 a serem compensados					
Restos a pagar cancelados ou prescritos em exercícios anteriores a serem compensados					
TOTAL DE RESTOS A PAGAR CANCELADOS OU PRESCRITOS A COMPENSAR (XXVII)					

RECEITAS ADICIONAIS PARA O FINANCIAMENTO DA SAÚDE NÃO COMPUTADAS NO CÁLCULO DO MÍNIMO	PREVISÃO INICIAL	PREVISÃO ATUALIZADA (a)	RECEITAS REALIZADAS	
			Até o Bimestre (b)	% (b/a)x100

RECEITAS DE TRANSFERÊNCIAS PARA A SAÚDE (XXVIII)	4.869.000,00	4.869.000,00	4.003.730,95	82,23
Proveniente da União	4.834.000,00	4.834.000,00	3.723.385,91	77,02
Proveniente dos Estados	35.000,00	35.000,00	280.345,04	800,99
Proveniente de outros Municípios	0,00	0,00	0,00	0,00
RECEITA DE OPERAÇÕES DE CRÉDITO INTERNAS E EXTERNAS VINCULADAS A SAÚDE (XXIX)	0,00	0,00	0,00	0,00
OUTRAS RECEITAS (XXX)	11.000,00	11.000,00	12.505,38	113,69
TOTAL DE RECEITAS ADICIONAIS PARA FINANCIAMENTO DA SAÚDE (XXXI) = (XXVIII + XXIX + XXX)	4.880.000,00	4.880.000,00	4.016.236,33	82,30

DESPESAS COM SAÚDE NÃO COMPUTADAS NO CÁLCULO DO MÍNIMO

DESPESAS COM SAUDE POR SUBFUNÇÕES E CATEGORIA ECONÔMICA NÃO COMPUTADAS NO CÁLCULO DO MÍNIMO	DOTAÇÃO INICIAL	DOTAÇÃO ATUALIZADA (c)	DESPESAS EMPENHADAS		DESPESAS LIQUIDADAS		DESPESAS PAGAS		Inscritas em Restos a Pagar não Processados
			Até o bimestre (d)	% (d/c) x 100	Até o bimestre (e)	% (e/c) x 100	Até o bimestre (f)	% (f/c) x 100	
ATENÇÃO BÁSICA (XXXII)	4.029.880,00	5.311.906,21	5.258.914,67	99,00	4.635.806,36	87,27	4.635.806,36	87,27	0,00
Despesas Correntes	3.801.300,00	5.307.214,21	5.258.633,49	99,08	4.635.525,18	87,34	4.635.525,18	87,34	0,00
Despesas de Capital	228.580,00	4.692,00	281,18	5,99	281,18	5,99	281,18	5,99	0,00
ASSISTÊNCIA HOSPITALAR E AMBULATORIAL (XXXIII)	435.200,00	204.007,79	201.982,60	99,01	148.964,20	73,02	148.964,20	73,02	0,00
Despesas Correntes	376.800,00	203.607,79	201.982,60	99,20	148.964,20	73,16	148.964,20	73,16	0,00
Despesas de Capital	58.400,00	400,00	0,00	0,00	0,00	0,00	0,00	0,00	0,00
SUPORTE PROFILÁTICO E TERAPÊUTICO (XXXIV)	1.200,00	200,00	0,00	0,00	0,00	0,00	0,00	0,00	0,00
Despesas Correntes	1.200,00	200,00	0,00	0,00	0,00	0,00	0,00	0,00	0,00
Despesas de Capital	0,00	0,00	0,00	0,00	0,00	0,00	0,00	0,00	0,00
VIGILÂNCIA SANITÁRIA (XXXV)	208.900,00	241.560,00	238.160,00	98,59	213.141,90	88,24	213.141,90	88,24	0,00
Despesas Correntes	205.800,00	239.660,00	238.160,00	99,37	213.141,90	88,94	213.141,90	88,94	0,00
Despesas de Capital	3.100,00	1.900,00	0,00	0,00	0,00	0,00	0,00	0,00	0,00
VIGILÂNCIA EPIDEMIOLÓGICA (XXXVI)	0,00	0,00	0,00	0,00	0,00	0,00	0,00	0,00	0,00
Despesas Correntes	0,00	0,00	0,00	0,00	0,00	0,00	0,00	0,00	0,00
Despesas de Capital	0,00	0,00	0,00	0,00	0,00	0,00	0,00	0,00	0,00
ALIMENTAÇÃO E NUTRIÇÃO (XXXVII)	0,00	0,00	0,00	0,00	0,00	0,00	0,00	0,00	0,00
Despesas Correntes	0,00	0,00	0,00	0,00	0,00	0,00	0,00	0,00	0,00
Despesas de Capital	0,00	0,00	0,00	0,00	0,00	0,00	0,00	0,00	0,00
OUTRAS SUBFUNÇÕES (XXXVIII)	248.040,00	245.385,00	236.540,00	96,40	235.612,28	96,02	235.612,28	96,02	0,00
Despesas Correntes	157.720,00	23.225,00	16.540,00	71,22	15.612,28	67,22	15.612,28	67,22	0,00
Despesas de Capital	90.320,00	222.160,00	220.000,00	99,03	220.000,00	99,03	220.000,00	99,03	0,00
TOTAL DAS DESPESAS NÃO COMPUTADAS NO CÁLCULO DO MÍNIMO (XXXIX) = (XXXII + XXXIII + XXXIV + XXXV + XXXVI + XXXVII + XXXVIII)	4.923.220,00	6.003.059,00	5.935.597,27	98,88	5.233.524,74	87,18	5.233.524,74	87,18	0,00

DESPESAS TOTAIS COM SAÚDE	DOTAÇÃO INICIAL	DOTAÇÃO ATUALIZADA (c)	DESPESAS EMPENHADAS		DESPESAS LIQUIDADAS		DESPESAS PAGAS		Inscritas em Restos a Pagar não Processados (g)
			Até o bimestre (d)	% (d/c) x 100	Até o bimestre (e)	% (e/c) x 100	Até o bimestre (f)	% (f/c) x 100	
ATENÇÃO BÁSICA (XL) = (IV + XXXII)	4.808.940,00	5.693.518,21	5.634.155,45	98,96	4.900.343,09	86,07	4.817.539,07	84,61	0,00
ASSISTÊNCIA HOSPITALAR E AMBULATORIAL (XLI) = (V + XXXIII)	587.800,00	299.647,79	295.919,80	98,76	239.667,80	79,98	239.667,80	79,98	0,00
SUPORTE PROFILÁTICO E TERAPÊUTICO (XLII) = (VI + XXXIV)	1.500,00	200,00	0,00	0,00	0,00	0,00	0,00	0,00	0,00
VIGILÂNCIA SANITÁRIA (XLIII) = (VII + XXXV)	259.800,00	247.260,00	242.260,00	97,98	217.166,34	87,83	217.166,34	87,83	0,00
VIGILÂNCIA EPIDEMIOLÓGICA (XLIV) = (VIII + XXXVI)	0,00	0,00	0,00	0,00	0,00	0,00	0,00	0,00	0,00
ALIMENTAÇÃO E NUTRIÇÃO (XLV) = (XIX + XXXVII)	0,00	0,00	0,00	0,00	0,00	0,00	0,00	0,00	0,00
OUTRAS SUBFUNÇÕES (XLVI) = (X + XXXVIII)	4.552.510,00	5.768.680,00	5.716.555,54	99,10	4.783.847,55	82,93	4.663.698,88	80,85	0,00
TOTAL DAS DESPESAS COM SAÚDE (XLVII) = (XI + XXXIX)	10.210.550,00	12.009.306,00	11.888.890,79	99,00	10.141.024,78	84,44	9.938.072,09	82,75	0,00

Notas:

¹Nos cinco primeiros bimestres do exercício, o acompanhamento será feito com base na despesa liquidada. No último bimestre do exercício, o valor deverá corresponder ao total da despesa empenhada.

²Até o exercício de 2018, o controle da execução dos restos a pagar considerava apenas os valores dos restos a pagar não processados. A partir do exercício de 2019, o controle da execução dos restos a pagar considera os restos a pagar processados e não processados.



533.447.905-87 - CLAUDIO DINISIO NASCIMENTO
PREFEITO



116.567.786-72 - JOSE VALMIR DOS PASSOS CRC: 4111/SE
TÉCNICO EM CONTABILIDADE



PREFEITURA MUN DE JAPOATA
 PRAÇA DA MATRIZ, 467, CENTRO
 CEP: 49.050-000
 CNPJ: 13.115.910/0001-61

RELATÓRIO RESUMIDO DA EXECUÇÃO ORÇAMENTÁRIA
DEMONSTRATIVO DAS PARCERIAS PÚBLICO-PRIVADAS
 ORÇAMENTO FISCAL E DA SEGURIDADE SOCIAL
5º BIMESTRE DE 2023

RREO - Anexo 13 (Lei nº 11.079, de 30.12.2004, arts. 22, 25 e 28)

Em reais

IMPACTOS DAS CONTRATAÇÕES DE PPP	SALDO TOTAL EM 31 DE DEZEMBRO DO EXERCÍCIO ANTERIOR		SALDO FINAL								
			Até o Bimestre								
TOTAL DE ATIVOS											
Ativos Constituídos pela SPE											
TOTAL DE PASSIVOS											
Obrigações decorrentes de Ativos Constituídos pela SPE											
Provisões de PPP											
Outros Passivos											
ATOS POTENCIAIS PASSIVOS											
Obrigações Contratuais											
Riscos não Provisionados											
Garantias Concedidas											
Outros Passivos Contingentes											
DESPESAS DE PPP	EXERCÍCIO ANTERIOR	EXERCÍCIO CORRENTE	<EC + 1>	<EC + 2>	<EC + 3>	<EC + 4>	<EC + 5>	<EC + 6>	<EC + 7>	<EC + 8>	<EC + 9>
DO ENTE FEDERADO, EXCETO ESTATAIS NÃO DEPENDENTES (I) = (I.1 + I.2)											
Contratadas (I.1)											
...											
...											
A contratar (I.2)											
...											
...											
DAS ESTATAIS NÃO-DEPENDENTES (II) = (II.1 + II.2)											
Contratadas (II.1)											
...											
...											
A contratar (II.2)											
...											
...											
TOTAL DAS DESPESAS DE PPP (III) = (I + II)											
RECEITA CORRENTE LÍQUIDA (RCL) (IV)											
TOTAL DAS DESPESAS CONSIDERADAS PARA O LIMITE (I)											
TOTAL DAS DESPESAS CONSIDERADAS PARA O LIMITE / RCL (%) (V) = (I / IV)											

NOTA:

533.447.905-87 - CLAUDIO DINISIO NASCIMENTO
 PREFEITO

116.567.786-72 - JOSE VALMIR DOS PASSOS CRC: 4111/SE
 TÉCNICO EM CONTABILIDADE



PREFEITURA MUN DE JAPOATA
 PRAÇA DA MATRIZ, 467, CENTRO
 CEP: 49.050-000
 CNPJ: 13.115.910/0001-61

RELATÓRIO RESUMIDO DA EXECUÇÃO ORÇAMENTÁRIA
DEMONSTRATIVO SIMPLIFICADO DO RELATÓRIO RESUMIDO DA EXECUÇÃO ORÇAMENTÁRIA
5º BIMESTRE DE 2023

RREO - Anexo XIV (LRF, Art. 48)

BALANÇO ORÇAMENTÁRIO	Até o Bimestre
RECEITAS	
Previsão Inicial	61.000.000,00
Previsão Atualizada	65.551.000,00
Receitas Realizadas	55.948.338,36
Déficit Orçamentário	2.894.558,52
Saldos de Exercícios Anteriores (Utilizados para Créditos Adicionais)	
DESPESAS	
Dotação Inicial	61.000.000,00
Dotação Atualizada	71.446.000,00
Despesas Empenhadas	70.739.211,15
Despesas Liquidadas	58.842.896,88
Despesas Pagas	56.689.673,50
Superávit Orçamentário	
DESPESAS POR FUNÇÃO/SUBFUNÇÃO	Até o Bimestre
Despesas Empenhadas	70.739.211,15
Despesas Liquidadas	58.842.896,88
RECEITA CORRENTE LÍQUIDA - RCL	Até o Bimestre
Receita Corrente Líquida	66.845.523,83
Receita Corrente Líquida Ajustada para Cálculo dos Limites de Endividamento	66.245.523,83
Receita Corrente Líquida Ajustada para Cálculo dos Limites da Despesa com Pessoal	65.289.665,36



PREFEITURA MUN DE JAPOATA
 PRAÇA DA MATRIZ, 467, CENTRO
 CEP: 49.050-000
 CNPJ: 13.115.910/0001-61

RELATÓRIO RESUMIDO DA EXECUÇÃO ORÇAMENTÁRIA
DEMONSTRATIVO SIMPLIFICADO DO RELATÓRIO RESUMIDO DA EXECUÇÃO ORÇAMENTÁRIA
5º BIMESTRE DE 2023

RREO - Anexo XIV (LRF, Art. 48)

RECEITAS E DESPESAS DO REGIME PRÓPRIO DE PREVIDÊNCIA DOS SERVIDORES E DO SISTEMA DE PROTEÇÃO SOCIAL DOS MILITARES	Até o Bimestre			
Regime Próprio de Previdência dos Servidores - PLANO PREVIDENCIÁRIO				0,00
Receitas Previdenciárias Realizadas				0,00
Despesas Previdenciárias Empenhadas				0,00
Despesas Previdenciárias Liquidadas				0,00
Despesas Previdenciárias Pagas				0,00
Resultado Previdenciário				
Regime Próprio de Previdência dos Servidores - PLANO FINANCEIRO				
Receitas Previdenciárias Realizadas				
Despesas Previdenciárias Empenhadas				
Despesas Previdenciárias Liquidadas				
Despesas Previdenciárias Pagas				
Resultado Previdenciário				
Sistema de Proteção Social dos Militares - Inativos e Pensionistas				
Receitas Previdenciárias Realizadas				
Despesas Previdenciárias Empenhadas				
Despesas Previdenciárias Liquidadas				
Despesas Previdenciárias Pagas				
Resultado Previdenciário				
RESULTADOS PRIMÁRIO E NOMINAL	META FIXADA NO ANEXO DE METAS FISCAIS DA LDO (A)	RESULTADO APURADO ATÉ O BIMESTRE (B)	% EM RELAÇÃO À META (B/A)	
RESULTADO PRIMÁRIO (SEM RPPS)	991.000,00	-2.774.767,17	2,80	
RESULTADO NOMINAL (SEM RPPS)	118.000,00	-339.601,86	2,88	
RESTOS A PAGAR A PAGAR POR PODER E MINISTÉRIO PÚBLICO	INSCRIÇÃO	CANCELAMENTO ATÉ O BIMESTRE	PAGAMENTO ATÉ O BIMESTRE	SALDO A PAGAR



PREFEITURA MUN DE JAPOATA
 PRAÇA DA MATRIZ, 467, CENTRO
 CEP: 49.050-000
 CNPJ: 13.115.910/0001-61

RELATÓRIO RESUMIDO DA EXECUÇÃO ORÇAMENTÁRIA
DEMONSTRATIVO SIMPLIFICADO DO RELATÓRIO RESUMIDO DA EXECUÇÃO ORÇAMENTÁRIA
5º BIMESTRE DE 2023

RREO - Anexo XIV (LRF, Art. 48)

RESTOS A PAGAR PROCESSADOS	1.858.186,75	0,00	1.561.678,35	296.508,40
Poder Executivo	1.858.186,75	0,00	1.561.678,35	296.508,40
Poder Legislativo	0,00	0,00	0,00	0,00
Poder Judiciário	0,00	0,00	0,00	0,00
RESTOS A PAGAR NÃO-PROCESSADOS	1.777.234,06	0,00	742.381,92	1.034.852,14
Poder Executivo	1.777.234,06	0,00	742.381,92	1.034.852,14
Poder Legislativo	0,00	0,00	0,00	0,00
Poder Judiciário	0,00	0,00	0,00	0,00
DESPESAS COM MANUTENÇÃO E DESENVOLVIMENTO DO ENSINO	VALOR APURADO ATÉ O BIMESTRE	LIMITES CONSTITUCIONAIS ANUAIS		
		% MÍNIMO A APLICAR NO EXERCÍCIO	% APLICADO ATÉ O BIMESTRE	
Mínimo Anual de 25% das Receitas de Impostos na Manutenção e Desenvolvimento do Ensino	6.835.362,65	25,00		25,73
Mínimo Anual de 70% do FUNDEB na Remuneração dos Profissionais da Educação Básica	17.327.974,77	70,00		91,31
Percentual de 50% da Complementação da União ao FUNDEB (VAAT) na Educação Infantil	1.469.871,68	50,00		56,70
Mínimo de 15% da Complementação da União ao FUNDEB (VAAT) em Despesas de Capital	209.615,00	15,00		8,09
RECEITAS DE OPERAÇÕES DE CRÉDITO E DESPESAS DE CAPITAL	VALOR APURADO ATÉ O BIMESTRE	SALDO NÃO REALIZADO		
Receita de Operação de Crédito		0,00		0,00
Despesa de Capital Líquida		4.769.326,93		100.255,85
PROJEÇÃO ATUARIAL DOS REGIMES DE PREVIDÊNCIA E DO SISTEMA DE PROTEÇÃO SOCIAL DOS MILITARES	EXERCÍCIO	10º EXERCÍCIO	20º EXERCÍCIO	35º EXERCÍCIO
	Plano Previdenciário			
	Receitas Previdenciárias			
	Despesas Previdenciárias			
	Resultado Previdenciário			



PREFEITURA MUN DE JAPOATA
 PRAÇA DA MATRIZ, 467, CENTRO
 CEP: 49.050-000
 CNPJ: 13.115.910/0001-61

RELATÓRIO RESUMIDO DA EXECUÇÃO ORÇAMENTÁRIA
DEMONSTRATIVO SIMPLIFICADO DO RELATÓRIO RESUMIDO DA EXECUÇÃO ORÇAMENTÁRIA
5º BIMESTRE DE 2023

RREO - Anexo XIV (LRF, Art. 48)

Plano Financeiro				
Receitas Previdenciárias				
Despesas Previdenciárias				
Resultado Previdenciário				
Pensões e Inativos Militares				
Receitas de Contribuições				
Despesas com Pensões e Inativos				
Resultado Associado às Pensões e aos Inativos Militares				
RECEITA DA ALIENAÇÃO DE ATIVOS E APLICAÇÃO DOS RECURSOS	VALOR APURADO ATÉ O BIMESTRE	SALDO A REALIZAR		
Receita de Capital Resultante da Alienação de Ativos	0,00	100.000,00		
Aplicação dos Recursos da Alienação de Ativos	0,00	0,00		
DESPESAS COM AÇÕES E SERVIÇOS PÚBLICOS DE SAÚDE	VALOR APURADO ATÉ O BIMESTRE	LIMITES CONSTITUCIONAIS ANUAIS		
		% MÍNIMO A APLICAR NO EXERCÍCIO	% APLICADO ATÉ O BIMESTRE	
Despesas com Ações e Serviços Públicos de Saúde executadas com recursos de impostos	4.907.500,04	15,00	19,21	
DESPESAS DE CARÁTER CONTINUADO DERIVADAS DE PPP	VALOR APURADO NO EXERCÍCIO CORRENTE			
Total das Despesas / RCL (%)				

533.447.905-87 - CLAUDIO DINISIO NASCIMENTO
 PREFEITO

116.567.786-72 - JOSE VALMIR DOS PASSOS CRC: 4111/SE
 TÉCNICO EM CONTABILIDADE