

Tabela 1 - Demonstrativo da Despesa com Pessoal - Estados, DF e Municípios

PREFEITURA MUNICIPAL DE JAPOATÁ
RELATÓRIO DE GESTÃO FISCAL
DEMONSTRATIVO DA DESPESA COM PESSOAL
ORÇAMENTOS FISCAL E DA SEGURIDADE SOCIAL
3º QUADRIMESTRE 2023

RGF - ANEXO 1 (LRF, art. 55, inciso I, alínea "a")

RS 1,00

DESPESA COM PESSOAL	DESPESAS EXECUTADAS (Últimos 12 Meses)													INSCRITAS EM RESTOS A PAGAR NÃO PROCESSADOS ¹ (b)
	LIQUIDADAS													
	JAN/2023	FEV/2023	MAR/2023	ABR/2023	MAI/2023	JUN/2023	JUL/2023	AGO/2023	SET/2023	OUT/2023	NOV/2023	DEZ/2023	TOTAL (ÚLTIMOS 12 MESES) (a)	
DESPESA BRUTA COM PESSOAL (I)	2.532.181,08	2.898.415,36	3.050.612,99	2.629.142,98	3.082.955,68	3.330.933,66	3.526.038,28	2.771.880,57	3.126.737,36	2.705.584,93	2.860.132,20	3.291.426,38	35.806.041,47	0,00
Pessoal Ativo	2.532.181,08	2.709.474,96	2.859.342,99	2.437.872,98	2.884.710,16	3.076.696,30	3.272.818,28	2.467.360,57	2.842.794,96	2.413.387,49	2.567.652,20	3.004.617,66	33.068.909,63	0,00
Vencimentos, Vantagens e Outras Despesas Variáveis	2.515.575,12	2.192.426,19	2.242.290,73	2.310.930,13	2.410.647,69	2.610.479,02	2.937.612,16	2.351.443,39	2.351.720,12	2.755.312,81	2.567.652,20	3.735.373,78	30.981.463,34	
Obrigações Patronais	16.605,96	517.048,77	617.052,26	126.942,85	474.062,47	466.217,28	335.206,12	115.917,18	491.074,84	-341.923,32	0,00	-730.756,12	2.087.446,29	
Pessoal Inativo e Pensionistas	0,00	0,00	0,00	0,00	0,00	0,00	0,00	0,00	0,00	0,00	0,00	0,00	0,00	0,00
Aposentadorias, Reserva e Reformas	0,00	0,00	0,00	0,00	0,00	0,00	0,00	0,00	0,00	0,00	0,00	0,00	0,00	0,00
Pensões	0,00	0,00	0,00	0,00	0,00	0,00	0,00	0,00	0,00	0,00	0,00	0,00	0,00	0,00
Outras Despesas de Pessoal Decorrentes de Contratos de Terceirização ou de Contratação de Forma Indireta (§ 1º do art. 18 da LRF)	0,00	188.940,40	191.270,00	191.270,00	198.245,52	254.237,36	253.220,00	304.520,00	283.942,40	292.197,44	292.480,00	286.808,72	2.737.131,84	
Despesa com Pessoal não Executada Orçamentariamente	0,00	0,00	0,00	0,00	0,00	0,00	0,00	0,00	0,00	0,00	0,00	0,00	0,00	0,00
DESPESAS NÃO COMPUTADAS (II) (§ 1º do art. 19 da LRF)	21.406,49	23.644,55	43.169,74	7.975,30	5.768,36	18.155,87	32.823,56	1.727,99	15.003,33	78.810,16	4.442,32	136.071,16	388.998,83	0,00
Indenizações por Demissão e Incentivos à Demissão Voluntária e Deduções Constitucionais ²	0,00	0,00	0,00	0,00	0,00	4.546,80	0,00	0,00	0,00	28.325,48	0,00	27.832,56	60.704,84	
Decorrentes de Decisão Judicial de Período Anterior ao da Apuração	10.850,49	23.644,55	43.169,74	7.975,30	5.768,36	13.609,07	32.823,56	1.727,99	15.003,33	50.484,68	4.442,32	108.238,60	317.737,99	
Despesas de Exercícios Anteriores de Período Anterior ao da Apuração	10.556,00	0,00	0,00	0,00	0,00	0,00	0,00	0,00	0,00	0,00	0,00	0,00	10.556,00	
Inativos e Pensionistas com Recursos Vinculados	0,00	0,00	0,00	0,00	0,00	0,00	0,00	0,00	0,00	0,00	0,00	0,00	0,00	0,00
DESPESA LÍQUIDA COM PESSOAL (III) = (I - II)	2.510.774,59	2.874.770,81	3.007.443,25	2.621.167,68	3.077.187,32	3.312.777,79	3.493.214,72	2.770.152,58	3.111.734,03	2.626.774,77	2.855.689,88	3.155.355,22	35.417.042,64	0,00
APURAÇÃO DO CUMPRIMENTO DO LIMITE LEGAL								VALOR		% SOBRE A RCL AJUSTADA				
RECEITA CORRENTE LÍQUIDA - RCL (IV)								69.344.727,05		-				
(-) Transferências obrigatórias da União relativas às emendas individuais (art. 166-A, § 1º, da CF) (V)								845.000,00		-				
(-) Transferências obrigatórias da União relativas às emendas de bancada (art. 166, § 16 da CF) e ao vencimento dos agentes comunitários de saúde e de combate às endemias (CF, art. 198, §11) (VI)								1.230.946,47		-				
RECEITA CORRENTE LÍQUIDA AJUSTADA PARA CÁLCULO DOS LIMITES DA DESPESA COM PESSOAL (VII) = (IV - V - VI)								67.268.780,58		-				
DESPESA TOTAL COM PESSOAL - DTP (VIII) = (III a + III b)								35.417.042,64		52,65				
LIMITE MÁXIMO (IX) (incisos I, II e III, art. 20 da LRF)								36.325.141,51		54,00				
LIMITE PRUDENCIAL (X) = (0,95 x IX) (parágrafo único do art. 22 da LRF)								34.508.884,44		51,30				
LIMITE DE ALERTA (XI) = (0,90 x IX) (inciso II do §1º do art. 59 da LRF)								32.692.627,36		48,60				

FONTE: Sistema Agape, Unidade Responsável: Prefeitura de Japoatá. Emissão: 28/01/2024, às 09:00:00.

1. Nos demonstrativos elaborados no primeiro e no segundo quadrimestre de cada exercício, os valores de restos a pagar não processados inscritos em 31 de dezembro do exercício anterior continuarão a ser informados nesse campo. Esses valores não sofrem alteração pelo seu processamento, e somente no caso de cancelamento podem ser excluídos.

2. Em atendimento ao disposto na EC nº 120/2022, pois, conforme entendimento jurídico do Parecer nº 1138/2023/ME, de 23/3/2023, da PGFN, tais despesas devem ser excluídas do cálculo do Total das Despesas com Pessoal dos entes da Federação

3. Conforme Resoluções 320 e 321 de 2019 do TCE/SE, Dispõe sobre a incidência de recursos Transferidos pela união por intermédio de programas federais no cálculo das despesas com pessoal nos municípios do estado de Sergipe Estabelecido na lei de responsabilidade Fiscal - LRF


533.447.905-87 - CLAUDIO DINISIO NASCIMENTO
PREFEITO


116.567.785-72 - JOSE VALMIR DOS PASSOS CRC: 4111/SE
TÉC. EM CONTABILIDADE


DURVAL MATHEUS FARIAS NASCIMENTO
SECRETÁRIO DE FINANÇAS


WILLAMES BARROS LIMA
SECRETÁRIO DE CONTROLE INTERNO

Tabela 2 - Demonstrativo da Dívida Consolidada Líquida - Estados, DF e Municípios

PREFEITURA MUNICIPAL DE JAPOATÃ
RELATÓRIO DE GESTÃO FISCAL
DEMONSTRATIVO DA DÍVIDA CONSOLIDADA LÍQUIDA
ORÇAMENTOS FISCAL E DA SEGURIDADE SOCIAL
6º QUADRIMESTRE 2023

RGF - ANEXO 2 (LRF, art. 55, inciso I, alínea "b")

R\$ 1,00

DÍVIDA CONSOLIDADA	SALDO DO EXERCÍCIO ANTERIOR	SALDO DO EXERCÍCIO DE 2023		
		Até o 1º Quadrimestre	Até o 2º Quadrimestre	Até o 3º Quadrimestre
DÍVIDA CONSOLIDADA - DC (I)	4.310.110,96	3.776.190,55	3.330.138,48	17.235.243,37
Dívida Mobiliária	0,00	0,00	0,00	0,00
Dívida Contratual	3.773.744,04	3.768.663,48	3.185.415,92	16.593.065,04
Empréstimos	0,00	0,00	0,00	0,00
Internos	0,00	0,00	0,00	0,00
Externos	0,00	0,00	0,00	0,00
Reestruturação da Dívida de Estados e Municípios	0,00	0,00	0,00	0,00
Financiamentos	0,00	0,00	0,00	0,00
Internos	0,00	0,00	0,00	0,00
Externos	0,00	0,00	0,00	0,00
Parcelamento e Renegociação de dívidas	3.737.149,14	3.737.149,14	3.159.163,03	16.571.629,98
De Tributos	0,00	0,00	0,00	0,00
De Contribuições Previdenciárias	3.737.149,14	3.737.149,14	3.737.149,14	12.406.616,90
De Demais Contribuições Sociais	0,00	0,00	-577.986,11	4.165.013,08
Do FGTS	0	0,00	0,00	0,00
Com Instituição Não financeira	0,00	0,00	0,00	0,00
Demais Dívidas Contratuais	36.594,90	31.514,34	26.252,89	21.435,06
Precatórios Posteriores a 05/05/2000 (inclusive) - Vencidos e não pagos	536.366,92	7.527,07	144.722,56	642.178,33
Outras Dívidas	-	-	-	-
DEDUÇÕES (II)	8.126.299,82	7.887.938,18	6.068.723,28	8.003.758,22
Disponibilidade de Caixa¹	8.126.299,82	7.887.938,18	6.068.723,28	8.003.758,22
Disponibilidade de Caixa Bruta	10.374.833,14	9.171.385,73	7.519.461,87	9.098.477,41
(-) Restos a Pagar Processados	1.858.186,75	367.313,65	313.508,40	154.126,34
(-) Depósitos Restituíveis e Valores Vinculados	390.346,57	916.133,90	1.137.230,19	940.592,85
Demais Haveres Financeiros	0,00	0,00	0,00	0,00
DÍVIDA CONSOLIDADA LÍQUIDA² (DCL) (III) = (I - II)	-3.816.188,86	-4.111.747,63	-2.738.584,80	9.231.485,15
RECEITA CORRENTE LÍQUIDA - RCL (IV)	64.436.106,30	66.715.337,08	65.318.713,07	69.344.727,05
(-) Transferências obrigatórias da União relativas às emendas individuais (art. 166-A, § 1º)	2.217.996,00	2.217.996,00	600.000,00	845.000,00
RECEITA CORRENTE LÍQUIDA AJUSTADA PARA CÁLCULO DOS LIMITES DE ENDIVIDAMENTO (VI) = (IV - V)	62.218.110,30	64.497.341,08	64.718.713,07	68.499.727,05
% da DC sobre a RCL AJUSTADA (I/VI)	6,93	5,85	5,15	25,16
% da DCL sobre a RCL AJUSTADA (III/VI)	-6,13	-6,38	-4,23	13,48
LIMITE DEFINIDO POR RESOLUÇÃO DO SENADO FEDERAL - <120%>	74.661.732,36	77.396.809,30	77.662.455,68	82.199.672,46
LIMITE DE ALERTA (inciso III do § 1º do art. 59 da LRF) - <90%>	67.195.559,12	69.657.128,37	69.896.210,12	73.979.705,21
OUTROS VALORES NÃO INTEGRANTES DA DC				
PRECATORIOS ANTERIORES A 05/05/2000	0,00	0,00	0,00	0,00
PRECATORIOS POSTERIORES A 05/05/2000 (Não incluídos na DC)²	0,00	0,00	0,00	0,00
PASSIVO ATUARIAL	0,00	0,00	0,00	0,00
RP NÃO-PROCESSADOS	1.777.234,06	1.208.589,09	1.094.645,61	546.296,96
ANTECIPAÇÕES DE RECEITA ORÇAMENTÁRIA - ARO	0,00	0,00	0,00	0,00
DÍVIDA CONTRATUAL DE PPP	0,00	0,00	0,00	0,00
APROPRIAÇÃO DE DEPÓSITOS JUDICIAIS	0,00	0,00	0,00	0,00

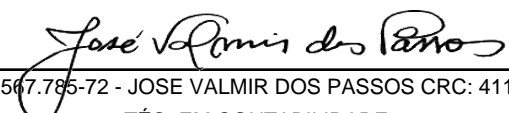
FONTE: Sistema Agape, Unidade Responsável: Prefeitura de Japoatã. Emissão: 26/01/2024, às 08:39:00.

1. A Disponibilidade de Caixa Bruta não poderá apresentar valor negativo, porém, em determinadas situações, como utilização de depósitos restituíveis para pagamento de despesas próprias do ente, o valor da linha "Disponibilidade de Caixa" poderá resultar em valor negativo. Por outro lado, o ente deve incluir os valores das obrigações a pagar atrasadas que estiverem registradas como restos a pagar processados (RPP) no item "Outras Dívidas" da DC (I), por meio do registro dos RPP sem disponibilidade financeira em conta de controle específica (e não de forma automática), e, para evitar duplicidade, deve deduzir o valor correspondente do montante total de RPP informado no bloco das DEDUÇÕES (II).

2. Refere-se aos precatórios posteriores a 05/05/2000 que, em cumprimento ao disposto no artigo 100 da Constituição Federal, ainda não foram incluídos no orçamento ou constam no orçamento e ainda não foram pagos. Ao final do exercício em que esses precatórios foram incluídos ou que deveriam ter sido incluídos, os valores deverão compor a linha "Precatórios Posteriores a 05/05/2000 (inclusive) - Vencidos e não pagos"

NOTA: Consolidado com Poder Executivo e Legislativo


533.447.905-87 - CLAUDIO DINISIO NASCIMENTO
PREFEITO


116.567.785-72 - JOSE VALMIR DOS PASSOS CRC: 4111/SE
TÉC. EM CONTABILIDADE


DURVAL MATHEUS FARIAS NASCIMENTO
SECRETÁRIO DE FINANÇAS



WILLAMES BARROS LIMA
SECRETÁRIO DE CONTROLE INTERNO

Tabela 3 - Demonstrativo das Garantias e Contragarantias de Valores

PREFEITURA MUNICIPAL DE JAPOATÃ
 RELATÓRIO DE GESTÃO FISCAL
DEMONSTRATIVO DAS GARANTIAS E CONTRAGARANTIAS DE VALORES
 ORÇAMENTOS FISCAL E DA SEGURIDADE SOCIAL
 6º QUADRIMESTRE 2023

RGF - ANEXO 3 (LRF, art. 55, inciso I, alínea "c" e art. 40, § 1º)

GARANTIAS CONCEDIDAS	SALDO DO EXERCÍCIO ANTERIOR	SALDOS DO EXERCÍCIO DE 2023		
		Até o 1º Quadrimestre	Até o 2º Quadrimestre	Até o 3º Quadrimestre
AOS ESTADOS (I)	0,00	0,00	0,00	0,00
Em Operações de Crédito Externas				
Em Operações de Crédito Internas				
AOS MUNICÍPIOS (II)	0,00	0,00	0,00	0,00
Em Operações de Crédito Externas				
Em Operações de Crédito Internas				
ÀS ENTIDADES CONTROLADAS (III)	0,00	0,00	0,00	0,00
Em Operações de Crédito Externas				
Em Operações de Crédito Internas				
POR MEIO DE FUNDOS E PROGRAMAS (IV)				
TOTAL GARANTIAS CONCEDIDAS (V) = (I + II + III + IV)	0,00	0,00	0,00	0,00
RECEITA CORRENTE LÍQUIDA - RCL (VI)	64.436.106,30	66.715.337,08	65.318.713,07	69.344.727,05
(-) Transferências obrigatórias da União relativas às emendas individuais (art. 166-A, § 1º, da CF) (VII)	2.217.996,00	2.217.996,00	600.000,00	845.000,00
RECEITA CORRENTE LÍQUIDA AJUSTADA PARA CÁLCULO DOS LIMITES DE ENDIVIDAMENTO (VIII) = (VI - VII)	62.218.110,30	64.497.341,08	64.718.713,07	68.499.727,05
% do TOTAL DAS GARANTIAS sobre a RCL AJUSTADA (V/VIII)	0,00%	0,00%	0,00%	0,00%
LIMITE DEFINIDO POR RESOLUÇÃO DO SENADO FEDERAL - <120%>	74.661.732,36	77.396.809,30	77.662.455,68	82.199.672,46
LIMITE DE ALERTA (inciso III do §1º do art. 59 da LRF) - <90%>	67.195.559,12	69.657.128,37	69.896.210,11	73.979.705,21
CONTRAGARANTIAS RECEBIDAS				
CONTRAGARANTIAS RECEBIDAS	SALDO DO EXERCÍCIO ANTERIOR	SALDOS DO EXERCÍCIO DE 2023		
		Até o 1º Quadrimestre	Até o 2º Quadrimestre	Até o 3º Quadrimestre
DOS ESTADOS (IX)	0,00	0,00	0,00	0,00
Em Garantia às operações de Crédito Externas				
Em Garantia às operações de Crédito Internas				
DOS MUNICÍPIOS (X)	0,00	0,00	0,00	0,00
Em Garantia às operações de Crédito Externas				
Em Garantia às operações de Crédito Internas				
DAS ENTIDADES CONTROLADAS (XI)	0,00	0,00	0,00	0,00
Em Garantia às operações de Crédito Externas				
Em Garantia às operações de Crédito Internas				
EM GARANTIAS POR MEIO DE FUNDOS E PROGRAMAS (XII)				
TOTAL CONTRAGARANTIAS RECEBIDAS (XIII) = (IX + X + XI + XII)	0,00	0,00	0,00	0,00
MEDIDAS CORRETIVAS:				

FONTE: Sistema Agape, Unidade Responsável: Prefeitura de Japoatã. Emissão: 26/01/2024, às 08:40:00.

NOTA: Consolidado com Poder Executivo e Legislativo


 533.447.905-87 - CLAUDIO DINISIO NASCIMENTO


PREFEITO


 DURVAL MATEUS FARIAS NASCIMENTO

SECRETÁRIO DE FINANÇAS


 WILLAMES BARROS LIMA

SECRETÁRIO DE CONTROLE INTERNO


 116.567.785/72 - JOSE VALMIR DOS PASSOS CRC: 4111/SE

TÉC. EM CONTABILIDADE

Tabela 4 - Demonstrativo das Operações de Crédito

PREFEITURA MUNICIPAL DE JAPOATÃ
RELATÓRIO DE GESTÃO FISCAL
DEMONSTRATIVO DAS OPERAÇÕES DE CRÉDITO
ORÇAMENTOS FISCAL E DA SEGURIDADE SOCIAL
6º QUADRIMESTRE 2023

RGF - ANEXO 4 (LRF, art. 55, inciso I, alínea "d" e inciso III alínea "c")

RS 1,00

OPERAÇÕES DE CRÉDITO	VALOR REALIZADO	
	No Quadrimestre de Referência	Até o Quadrimestre de Referência (a)
Mobiliária	0,00	0,00
Interna		
Externa		
Contratual	0,00	0,00
Interna	0,00	0,00
Empréstimos		
Aquisição Financiada de Bens e Arrendamento Mercantil Financeiro		
Antecipação de Receita pela Venda a Termo de Bens e Serviços		
Assunção, Reconhecimento e Confissão de Dívidas (LRF, art. 29, § 1º)		
Operações de crédito não sujeitas ao limite para fins de contratação ¹ (I)		
Externa	0,00	0,00
Empréstimos		
Aquisição Financiada de Bens e Arrendamento Mercantil Financeiro		
Antecipações de Receitas pela Venda a Termo de Bens e Serviços		
Assunção, Reconhecimento e Confissão de Dívidas (LRF, art. 29, § 1º)		
Operações de crédito não sujeitas ao limite para fins de contratação ¹ (II)		
TOTAL (III)	0,00	0,00
APURAÇÃO DO CUMPRIMENTO DOS LIMITES		
	VALOR	% SOBRE A RCL AJUSTADA
RECEITA CORRENTE LÍQUIDA - RCL (IV)	69.344.727,05	-
(-) Transferências obrigatórias da União relativas às emendas individuais (§ 1º, art. 166-A da CF) (V)	845.000,00	-
RECEITA CORRENTE LÍQUIDA AJUSTADA PARA CÁLCULO DOS LIMITES DE ENDIVIDAMENTO (VI) = (IV - V)	68.499.727,05	-
OPERAÇÕES VEDADAS (VII)		0,00%
TOTAL CONSIDERADO PARA FINS DA APURAÇÃO DO CUMPRIMENTO DO LIMITE (VIII) = (IIIa + VII - Ia - IIa)	0,00	0,00%
LIMITE GERAL DEFINIDO POR RESOLUÇÃO DO SENADO FEDERAL PARA AS OPERAÇÕES DE CRÉDITO INTERNAS E EXTERNAS	10.959.956,33	16,00%
LIMITE DE ALERTA (inciso III do §1º do art. 59 da LRF) - <190%>	9.863.960,70	14,40%
OPERAÇÕES DE CRÉDITO POR ANTECIPAÇÃO DA RECEITA ORÇAMENTÁRIA		0,00%
LIMITE DEFINIDO POR RESOLUÇÃO DO SENADO FEDERAL PARA AS OPERAÇÕES DE CRÉDITO POR ANTECIPAÇÃO DA RECEITA ORÇAMENTÁRIA	4.794.980,89	7,00%
OUTRAS OPERAÇÕES QUE INTEGRAM A DÍVIDA CONSOLIDADA		
	No Quadrimestre de Referência	Até o Quadrimestre de Referência (a)
Parcelamentos de Dívidas	0,00	0,00
Tributos		
Contribuições Previdenciárias		
FGTS		
Demais Contribuições Sociais		
Operações de reestruturação e recomposição do principal de dívidas		

FONTE: Sistema Agape, Unidade Responsável: Prefeitura de Japoatã. Emissão: 26/01/2024, às 08:41:00.

1 Conforme Manual para Instrução de Pleitos (MIP), disponível em conteudo.tesouro.gov.br/manuais/mip, essas operações podem ser contratadas mesmo que não haja margem disponível nos limites. No entanto, uma vez contratadas, os fluxos de tais operações terão seus efeitos contabilizados para fins da contratação de outras operações de crédito.

NOTA: Consolidado com Poder Executivo e Legislativo


533.447.905-87 - CLAUDIO DINISIO NASCIMENTO
PREFEITO


DURVAL MATHEUS FARIAS NASCIMENTO
SECRETÁRIO DE FINANÇAS


WILLAMES BARROS LIMA
SECRETÁRIO DE CONTROLE INTERNO


116.567.785/72 - JOSE VALMIR DOS PASSOS CRC: 4111/SE
TÉC. EM CONTABILIDADE

Tabela 5 – Demonstrativo da Disponibilidade de Caixa e dos Restos a Pagar - Estados, DF e Municípios

PREFEITURA MUNICIPAL DE JAPOATÃ

<IDENTIFICAÇÃO DO ÓRGÃO, QUANDO O DEMONSTRATIVO FOR ESPECÍFICO DE UM ÓRGÃO>

RELATÓRIO DE GESTÃO FISCAL

DEMONSTRATIVO DA DISPONIBILIDADE DE CAIXA E DOS RESTOS A PAGAR

ORÇAMENTOS FISCAL E DA SEGURIDADE SOCIAL

6º QUADRIMESTRE 2023

RGF – ANEXO 5 (LRF, art. 55, Inciso III, alínea "a")

R\$ 1,00

IDENTIFICAÇÃO DOS RECURSOS	DISPONIBILIDADE DE CAIXA BRUTA	OBRIGAÇÕES FINANCEIRAS				INSUFICIÊNCIA FINANCEIRA VERIFICADA NO CONSÓRCIO PÚBLICO	DISPONIBILIDADE DE CAIXA LÍQUIDA (ANTES DA INSCRIÇÃO EM RESTOS A PAGAR NÃO PROCESSADOS DO EXERCÍCIO)1	RESTOS A PAGAR EMPENHADOS E NÃO LIQUIDADOS DO EXERCÍCIO	EMPENHOS NÃO LIQUIDADOS CANCELADOS (NÃO INSCRITOS POR INSUFICIÊNCIA FINANCEIRA)	DISPONIBILIDADE DE CAIXA LÍQUIDA (APÓS A INSCRIÇÃO EM RESTOS A PAGAR NÃO PROCESSADOS DO EXERCÍCIO)
		Restos a Pagar Liquidados e Não Pagos		Restos a Pagar Empenhados e Não Liquidados de Exercícios Anteriores	Demais Obrigações Financeiras					
		De Exercícios Anteriores	Do Exercício							
(a)	(b)	(c)	(d)	(e)	(f)	(g) = (a - (b + c + d + e) - f)	(h)		(i) = (g - h)	
TOTAL DOS RECURSOS NÃO VINCULADOS (I)	4.187.933,78	132.759,00	1.048.873,14	323.667,02	313.734,29		2.368.900,33	2.418.851,14		-49.950,81
Recursos Não Vinculados de Impostos	4.187.933,78	132.759,00	1.048.873,14	323.667,02	313.734,29		2.368.900,33	2.418.851,14		-49.950,81
Outros Recursos não Vinculados							0,00			0,00
TOTAL DOS RECURSOS VINCULADOS (EXCETO AO RPPS) (II)	4.907.530,77	49.822,11	431.889,17	227.407,88	626.858,56		3.571.553,05	871.277,89		2.700.275,16
Recursos Vinculados à Educação	3.110.798,85	3.520,00	321.140,16	4.777,94	346.430,59		2.434.930,16	329.953,80		2.104.976,36
Transferências do FUNDEB							0,00			0,00
Outros Recursos Vinculados à Educação	3.110.798,85	3.520,00	321.140,16	4.777,94	346.430,59		2.434.930,16	329.953,80		2.104.976,36
Recursos Vinculados à Saúde	1.256.686,25	17.847,34	60.875,83	222.629,94	185.365,78		769.967,36	519.189,99		250.777,37
Transferências Fundo a Fundo de Recursos do SUS							0,00			0,00
Outros Recursos Vinculados à Saúde	1.256.686,25	17.847,34	60.875,83	222.629,94	185.365,78		769.967,36	519.189,99		250.777,37
Recursos Vinculados à Assistência Social	540.045,67	28.454,77	49.873,18	0	95.062,19		366.655,53	22.134,10		344.521,43
Recursos Vinculados à Previdência Social (Exceto ao RPPS)							0,00			0,00
Demais Vinculações Decorrentes de Transferências	0,00	0,00	0,00	0,00	0,00		0,00			0,00
Transferências de Convênios e Instrumentos Congêneres (exceto Educação, Saúde e Assistência)							0,00			0,00
Outras Vinculações Decorrentes de Transferências		0,00					0,00	0,00		0,00
Demais Vinculações Legais	0,00	0,00	0,00	0,00	0,00		0,00			0,00
Recursos de Operações de Crédito (exceto vinculados à Educação e à Saúde)							0,00			0,00
Recursos de Alienação de Bens/Ativos							0,00			0,00
Recursos Vinculados a Fundos (exceto Educação, Saúde, Assistência e Previdência)							0,00			0,00
Outras Vinculações Legais							0,00			0,00
Recursos Extraorçamentários							0,00			0,00
Outras Vinculações							0,00			0,00
TOTAL DOS RECURSOS VINCULADOS AO RPPS (III)	0,00	0,00	0,00	0,00	0,00	0,00	0,00			0,00
Recursos Vinculados ao RPPS - Fundo em Capitalização (Plano Previdenciário) ²							0,00			0,00
Recursos Vinculados ao RPPS - Fundo em Repartição (Plano Financeiro)							0,00			0,00
Recursos Vinculados ao RPPS - Taxa de Administração							0,00			0,00
TOTAL (IV) = (I + II + III)	9.095.464,55	182.581,11	1.480.762,31	551.074,90	940.592,85	0,00	5.940.453,38	3.290.129,03		2.650.324,35

FONTE: Sistema Ágape, Unidade Responsável: Prefeitura de Japoatã. Emissão: 27/01/2024, às 09:53:00.

NOTA:

1. Essa coluna poderá apresentar valor negativo, indicando, nesse caso, insuficiência de caixa após o registro das obrigações financeiras.

2. Nessa linha não devem ser informados os investimentos destinados à acumulação para pagamentos futuros

533.447.905-87 - CLAUDIO DINISIO NASCIMENTO

PREFEITO

116.567.785-72 - JOSE VALMIR DOS PASSOS CRC: 4111/SE

TÉC. EM CONTABILIDADE

DURVAL MATHEUS FARIAS NASCIMENTO

SECRETÁRIO DE FINANÇAS

WILLAMES BARROS LIMA

SECRETÁRIO DE CONTROLE INTERNO

Tabela 6 - Demonstrativo Simplificado do Relatório de Gestão Fiscal - Estado, DF e Município

PREFEITURA MUNICIPAL DE JAPOATÃ
 RELATÓRIO DE GESTÃO FISCAL
DEMONSTRATIVO SIMPLIFICADO DO RELATÓRIO DE GESTÃO FISCAL
 ORÇAMENTOS FISCAL E DA SEGURIDADE SOCIAL
 6º QUADRIMESTRE 2023

LRF, art. 48 - Anexo 6 RS 1,00

RECEITA CORRENTE LÍQUIDA	VALOR ATÉ O QUADRIMESTRE/SEMESTRE
Receita Corrente Líquida	69.344.727,05
Receita Corrente Líquida Ajustada para Cálculo dos Limites de Endividamento	68.499.727,05
Receita Corrente Líquida Ajustada para Cálculo dos Limites da Despesa com Pessoal	67.268.780,58

DESPESA COM PESSOAL	VALOR	% SOBRE A RCL AJUSTADA
Despesa Total com Pessoal - DTP	35.417.042,64	52,65
Limite Máximo (incisos I, II e III, art. 20 da LRF) - <%>	36.325.141,51	54,00
Limite Prudencial (parágrafo único, art. 22 da LRF) - <%>	34.508.884,44	51,30
Limite de Alerta (inciso II do §1º do art. 59 da LRF) - <%>	32.692.627,36	48,60

DÍVIDA CONSOLIDADA	VALOR ATÉ O QUADRIMESTRE DE REFERÊNCIA	% SOBRE A RCL AJUSTADA
Dívida Consolidada Líquida	9.231.485,15	13,48
Limite Definido por Resolução do Senado Federal	82.199.672,46	120,00

GARANTIAS DE VALORES	VALOR ATÉ O QUADRIMESTRE DE REFERÊNCIA	% SOBRE A RCL AJUSTADA
Total das Garantias Concedidas	-	-
Limite Definido por Resolução do Senado Federal	82.199.672,46	120,00


OPERAÇÕES DE CRÉDITO	VALOR	% SOBRE A RCL AJUSTADA
Operações de Crédito Internas e Externas	0,00	0,00%
Limite Definido pelo Senado Federal para Operações de Crédito Externas e Internas	10.959.956,33	16,00%
Operações de Crédito por Antecipação da Receita	0,00	0,00%
Limite Definido pelo Senado Federal para Operações de Crédito por Antecipação da Receita	4.794.980,89	7,00%


RESTOS A PAGAR	RESTOS A PAGAR EMPENHADOS E NÃO LIQUIDADOS DO EXERCÍCIO	DISPONIBILIDADE DE CAIXA LÍQUIDA (APÓS A INSCRIÇÃO EM RESTOS A PAGAR NÃO PROCESSADOS DO EXERCÍCIO)
Valor Total	3.290.129,03	2.650.324,35

FONTE: Sistema Agape, Unidade Responsável: Prefeitura de Japoatã. Emissão: 26/01/2023, às 08:45:00.

NOTA: Consolidado com Poder Executivo e Legislativo


 533.447.905-87 - CLAUDIO DINISIO NASCIMENTO
 PREFEITO


 116.567.785-72 - JOSE VALMIR DOS PASSOS CRC: 4111/SE
 TÉC. EM CONTABILIDADE


 DURVAL MATHEUS FARIAS NASCIMENTO
 SECRETÁRIO DE FINANÇAS


 WILLAMES BARROS LIMA
 SECRETÁRIO DE CONTROLE INTERNO