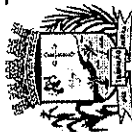


PREFEITURA MUN. DE JAPOATA
PRAÇA DA MATRIZ, Nº: 467, Bairro CENTRO
CEP: 49.050-000
13115910000161

RELATÓRIO RESUMIDO DA EXECUÇÃO ORÇAMENTÁRIA - CONSOLIDADO
BALANÇO ORÇAMENTÁRIO
ORÇAMENTO FISCAL E DA SEGURIDADE SOCIAL
3º BIMESTRE DE 2018

RREO - Anexo 1 (LRF, Art. 52, inciso I, alíneas "a" e "b" do inciso II e §1º)

RECEITAS	PREVISÃO INICIAL	PREVISÃO ATUALIZADA (A)	RECEITAS REALIZADAS			SALDO (A-C)
			No Bimestre (B)	% (B/A)	Até o Bimestre (C)	
RECEITAS (EXCETO INTRA-ORÇAMENTÁRIAS) (I)	32.761.300,00	32.761.300,00	5.767.373,43	17,60 %	16.419.620,53	50,12 %
RECEITAS CORRENTES	32.369.800,00	32.369.800,00	5.767.373,43	17,82 %	16.419.620,53	50,73 %
IMPOSTOS, TAXAS E CONTRIBUIÇÕES DE MELHORIA	1.105.500,00	1.105.500,00	453.344,94	41,01 %	740.134,72	66,95 %
IMPOSTOS	1.038.800,00	1.038.800,00	425.119,37	40,92 %	675.084,64	64,99 %
TAXAS	66.700,00	66.700,00	28.225,57	42,32 %	65.050,08	97,53 %
RECEITAS PATRIMONIAIS	222.205,00	222.205,00	5.092,63	2,29 %	16.570,58	7,46 %
RECEITAS DE VALORES MOBILIÁRIOS	222.205,00	222.205,00	5.092,63	2,29 %	16.570,58	7,46 %
TRANSFERÊNCIAS CORRENTES	30.988.795,00	30.988.795,00	5.058.996,73	16,33 %	15.410.922,61	49,73 %
TRANSFERÊNCIAS DA UNIÃO E DE SUAS ENTIDADES	15.469.185,00	15.469.185,00	2.228.230,22	14,40 %	6.834.138,88	44,18 %
TRANSF. DOS ESTADOS E DO DISTRITO FEDERAL E DE	3.701.760,00	3.701.760,00	669.132,88	18,08 %	2.174.534,03	58,74 %
TRANSF. DE OUTRAS INSTITUIÇÕES PÚBLICAS	11.817.850,00	11.817.850,00	2.161.633,63	18,29 %	6.402.249,70	54,17 %
OUTRAS RECEITAS CORRENTES	53.300,00	53.300,00	249.939,13	468,93 %	251.992,62	472,78 %
INDENIZAÇÕES, RESTITUIÇÕES E RESSARCIMENTOS	1.100,00	1.100,00	0,00	0,00 %	469,75	42,70 %
DEMAIS RECEITAS CORRENTES	52.200,00	52.200,00	249.939,13	478,81 %	251.522,87	481,84 %
RECEITAS DE CAPITAL	391.500,00	391.500,00	0,00	0,00 %	0,00	0,00 %
TRANSFERÊNCIAS DE CAPITAL	391.500,00	391.500,00	0,00	0,00 %	0,00	0,00 %
TRANSFERÊNCIAS DA UNIÃO E DE SUAS ENTIDADES	303.500,00	303.500,00	0,00	0,00 %	0,00	0,00 %
TRANSFERÊNCIAS INTERGOVERNAMENTAIS	88.000,00	88.000,00	0,00	0,00 %	0,00	0,00 %
RECEITAS (INTRA-ORÇAMENTÁRIAS) (II)	0,00	0,00	0,00	0,00 %	0,00	0,00 %
SUBTOTAL DAS RECEITAS (III) = (I + II)	32.761.300,00	32.761.300,00	5.767.373,43	17,60 %	16.419.620,53	50,12 %
OPERAÇÕES DE CRÉDITO / REFINANCIAMENTO (IV)	0,00	0,00	0,00	0,00 %	0,00	0,00 %
Operações de Crédito - Mercado Interno	0,00	0,00	0,00	0,00 %	0,00	0,00 %



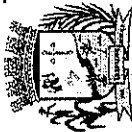
PREFEITURA MUN. DE JAPOATA
 PRAÇA DA MATRIZ N°: 467, Bairro CENTRO
 CEP: 49.050-000
 13115910000161

RELATÓRIO RESUMIDO DA EXECUÇÃO ORÇAMENTÁRIA - CONSOLIDADO
BALANÇO ORÇAMENTÁRIO
 ORÇAMENTO FISCAL E DA SEGURIDADE SOCIAL
3º BIMESTRE DE 2018

RREO - Anexo 1 (LRF, Art. 52, inciso I, alíneas "a" e "b" do inciso II e §1º)

RECEITAS	PREVISÃO INICIAL	PREVISÃO ATUALIZADA (A)	RECEITAS REALIZADAS				SALDO (A-C)
			No Bimestre (B)	% (B/A)	Até o Bimestre (C)	% (C/A)	
Mobiliária	0,00	0,00	0,00	0 %	0,00	0,00	0,00
Contratual	0,00	0,00	0,00	0 %	0,00	0,00	0,00
Operações de Crédito - Mercado Externo	0,00	0,00	0,00	0 %	0,00	0,00	0,00
Mobiliária	0,00	0,00	0,00	0 %	0,00	0,00	0,00
Contratual	0,00	0,00	0,00	0 %	0,00	0,00	0,00
SUBTOTAL COM REFINANCIAMENTO (V) = (III + IV)	32.761.300,00	32.761.300,00	5.767.373,43	17,60 %	16.419.620,53	50,12 %	16.341.679,47
DÉFICIT (VI)							
TOTAL (VII) = (V + VI)	32.761.300,00	32.761.300,00	5.767.373,43		16.419.620,53		16.341.679,47
SALDOS DE EXERCÍCIOS ANTERIORES	0,00	0,00					
Recursos Arrecadados em Exercícios Anteriores - RPPS	0,00	0,00					
Superávit Financeiro Utilizado para Créditos Adicionais	0,00	0,00					
Reabertura de Créditos Adicionais	0,00	0,00					

DESPESAS	DOTAÇÃO INICIAL (D)	DOTAÇÃO ATUALIZADA (E)	DESPESA EMPENHADA		SALDO G = (E-F)	DESPESA LIQUIDADADA		SALDO I = (E-H) ATÉ O BIMESTRE (J)
			No Bimestre	Até o Bimestre (F)		No Bimestre	Até o Bimestre (H)	
DESPESAS (EXCETO INTRA-ORÇAMENTÁRIAS) (VIII)	32.761.300,00	32.761.300,00	2.432.736,10	23.887.401,51	9.073.898,49	5.395.023,32	15.076.627,24	14.629.831,90
Despesas Correntes	29.109.636,00	29.625.686,00	2.338.165,10	22.985.191,42	6.640.494,58	5.294.305,50	14.403.911,43	13.982.827,09
Pessoal e Encargos Sociais	19.327.054,00	19.334.654,00	1.056.700,90	16.768.104,10	2.566.549,90	3.919.011,52	10.832.457,28	10.832.457,28
Juros e Encargos da Dívida	60.790,00	59.790,00	0,00	0,00	59.790,00	0,00	0,00	0,00
Outras Despesas Correntes	9.721.792,00	10.231.242,00	1.281.464,20	6.217.087,32	4.014.154,68	1.375.293,98	3.571.454,15	3.150.369,81
Despesas de Capital	3.335.478,00	2.819.428,00	94.571,00	702.210,09	2.117.217,91	100.717,82	672.715,81	647.004,81




PREFEITURA MUN. DE JAPOATA
 PRAÇA DA MATRIZ Nº: 467, Bairro CENTRO
 CEP: 49.050-000
 13115910000161

RELATÓRIO RESUMIDO DA EXECUÇÃO ORÇAMENTÁRIA - CONSOLIDADO
BALANÇO ORÇAMENTÁRIO
 ORÇAMENTO FISCAL E DA SEGURIDADE SOCIAL
3º BIMESTRE DE 2018

RREO - Anexo 1 (LRF, Art. 52, inciso I, alíneas "a" e "b" do inciso II e §1º)

DESPESAS	DOTAÇÃO INICIAL (D)	DOTAÇÃO ATUALIZADA (E)	DESPESA EMPENHADA		SALDO G = (E-F)	DESPESA LIQUIDADADA		SALDO I = (E-H)	DESPESAS PAGAS ATÉ O BIMESTRE (J)
			No Bimestre	Até o Bimestre (F)		No Bimestre	Até o Bimestre (H)		
Investimentos	3.033.278,00	2.517.228,00	14.571,00	416.627,61	2.100.600,39	12.403,00	402.262,61	2.114.965,39	376.551,61
Inversões Financeiras	1.100,00	1.100,00	0,00	0,00	1.100,00	0,00	0,00	1.100,00	0,00
Amortização da Dívida	301.100,00	301.100,00	80.000,00	285.582,48	15.517,52	88.314,82	270.453,20	30.646,80	270.453,20
RESERVA DE CONTIGENCIA	316.186,00	316.186,00	0,00	0,00	316.186,00	0,00	0,00	316.186,00	0,00
Dedução de Outras Receitas Correntes	316.186,00	316.186,00	0,00	0,00	316.186,00	0,00	0,00	316.186,00	0,00
DESPESAS (INTRA-ORÇAMENTÁRIAS) (IX)	0,00	0,00	0,00	0,00	0,00	0,00	0,00	0,00	0,00
SUBTOTAL DAS DESPESAS (X) = (VIII + IX)	32.761.300,00	32.761.300,00	2.432.736,10	23.687.401,51	9.073.898,49	5.395.023,32	15.076.627,24	17.684.672,76	14.629.831,90
AMORTIZAÇÃO DA DIV. / REFINANCIAMENTO (XI)	0,00	0,00	0,00	0,00	0,00	0,00	0,00	0,00	0,00
Amortização da Dívida Interna	0,00	0,00	0,00	0,00	0,00	0,00	0,00	0,00	0,00
Dívida Mobiliária	0,00	0,00	0,00	0,00	0,00	0,00	0,00	0,00	0,00
Outras Dívidas	0,00	0,00	0,00	0,00	0,00	0,00	0,00	0,00	0,00
Amortização da Dívida Externa	0,00	0,00	0,00	0,00	0,00	0,00	0,00	0,00	0,00
Dívida Mobiliária	0,00	0,00	0,00	0,00	0,00	0,00	0,00	0,00	0,00
Outras Dívidas	0,00	0,00	0,00	0,00	0,00	0,00	0,00	0,00	0,00
SUBTOTAL C/ REFINANCIAMENTO (XII) = (X + XI)	32.761.300,00	32.761.300,00	2.432.736,10	23.687.401,51	9.073.898,49	5.395.023,32	15.076.627,24	17.684.672,76	14.629.831,90
SUPERÁVIT (XIII)				0,00			1.342.993,29		1.789.788,63
TOTAL (XIV) = (XII + XIII)	32.761.300,00	32.761.300,00	2.432.736,10	23.687.401,51	9.073.898,49	5.395.023,32	16.419.620,53	17.684.672,76	16.419.620,53
RESERVA DO RPPS	0,00	0,00	0,00	0,00	0,00	0,00	0,00	0,00	0,00




PREFEITURA MUN. DE JAPOATA
PRAÇA DA MATRIZ Nº: 467, Bairro CENTRO
CEP: 49.050-000
13115910000161

RELATÓRIO RESUMIDO DA EXECUÇÃO ORÇAMENTÁRIA - CONSOLIDADO
BALANÇO ORÇAMENTÁRIO
ORÇAMENTO FISCAL E DA SEGURIDADE SOCIAL
3º BIMESTRE DE 2018

RRR - Anexo 1 (LRF, Art. 52, inciso I, alíneas "a" e "b" do inciso II e §1º)
Obs: As receitas correntes estão lançadas pelo valor líquido das deduções.
Manual de Demonstrativos Fiscais - 8ª edição - pág. 141.


31233392549 JOSÉ MAGNO DA SILVA
PREFEITO MUNICIPAL


03376168504 - RAIMUNDO ALVES CARDOSO CRC: 1658/SE
CONTADOR



PREFEITURA MUN. DE JAPOATA
PRAÇA DA MATRIZ Nº: 467, Bairro CENTRO
CEP: 49.050-000
13115910000161

RELATÓRIO RESUMIDO DA EXECUÇÃO ORÇAMENTÁRIA - CONSOLIDADO
DEMONSTRATIVO DA EXECUÇÃO DAS DESPESAS POR FUNÇÃO E SUBFUNÇÃO
ORÇAMENTO FISCAL E DA SEGURIDADE SOCIAL
3º BIMESTRE DE 2018

Em Reais

LRF, Art 52, inciso II, alínea "c" - Anexo II

FUNÇÃO/SUBFUNÇÃO	DOTAÇÃO INICIAL	DOTAÇÃO ATUALIZADA (A)	DESPESA EMPENHADA			SALDO (C) = (A - B)	DESPESA LIQUIDADADA			SALDO (E) = (A - D)	INSCRITAS EM RESTOS A PAGAR NÃO PROCESSADOS (F)
			No Bimestre	Até o Bimestre (B)	%		No Bimestre	Até o Bimestre (D)	%		
DESPESAS (EXCETO INTRA-ORÇAMENTÁRIAS) (I)	32.761.300,00	32.761.300,00	2.432.736,10	23.667.401,51	100,00	9.073.898,49	5.395.023,32	15.076.627,24	100,00	17.684.672,76	0,00
LEGISLATIVA	1.265.000,00	1.265.000,00	28.037,44	985.836,78	4,16	279.163,22	179.488,63	558.758,60	2,36	706.241,40	0,00
ACAO LEGISLATIVA	1.265.000,00	1.265.000,00	28.037,44	985.836,78	4,16	279.163,22	179.488,63	558.758,60	3,71	706.241,40	0,00
JUDICIARIA	188.280,60	188.280,60	10.850,85	29.826,89	0,13	158.453,71	10.850,85	29.826,89	0,13	158.453,71	0,00
ACAO JUDICIARIA	188.280,60	188.280,60	10.850,85	29.826,89	0,13	158.453,71	10.850,85	29.826,89	0,20	158.453,71	0,00
ADMINISTRACAO	3.321.035,00	3.531.535,00	551.099,82	2.701.259,88	11,40	830.275,12	841.122,75	1.881.192,32	7,94	1.650.342,68	0,00
ADMINISTRACAO GERAL	2.095.211,00	2.236.611,00	336.841,60	1.653.958,40	6,98	582.652,60	570.504,31	1.092.804,54	7,25	1.143.806,46	0,00
ADMINISTRACAO FINANCEIRA	1.115.724,00	1.189.824,00	191.303,22	976.206,48	4,12	213.617,52	252.252,84	738.259,02	4,90	451.564,98	0,00
CONTROLE INTERNO	110.100,00	105.100,00	22.955,00	71.095,00	0,30	34.005,00	18.365,60	50.128,76	0,33	54.971,24	0,00
ASSISTENCIA SOCIAL	4.275.590,00	4.275.590,00	71.599,16	933.117,20	3,94	3.342.472,80	222.003,44	622.093,37	2,63	3.653.496,63	0,00
ASSISTENCIA AO IDOSO	7.700,00	7.700,00	0,00	0,00	0,00	7.700,00	0,00	0,00	0,00	7.700,00	0,00
ASSISTENCIA A CRIANCA E AO ADOLESCENTE	865.100,00	907.000,00	16.788,65	166.388,80	0,70	740.611,20	62.124,65	127.945,93	0,85	779.054,07	0,00
ASSISTENCIA COMUNITARIA	3.402.790,00	3.360.890,00	54.810,51	766.728,40	3,24	2.594.161,60	159.878,59	494.147,44	3,28	2.866.742,56	0,00
SAUDE	5.027.858,00	5.027.858,00	296.275,60	4.075.029,51	17,20	952.828,49	821.975,43	2.831.935,40	11,98	2.195.922,60	0,00
ATENCAO BASICA	4.516.688,00	4.631.188,00	283.180,26	3.788.433,93	15,99	844.754,07	767.340,82	2.585.414,10	17,15	2.045.773,90	0,00
ASSISTENCIA HOSPITALAR E AMBULATORIAL	478.400,00	362.400,00	13.095,34	278.226,78	1,17	84.173,22	53.934,61	240.731,70	1,60	121.668,30	0,00
VIGILANCIA EPIDEMIOLOGICA	32.770,00	34.270,00	0,00	10.368,80	0,04	23.901,20	700,00	5.789,60	0,04	28.480,40	0,00
EDUCACAO	14.354.947,00	14.159.197,00	833.983,63	12.263.137,02	51,77	1.896.059,98	2.620.002,78	7.410.196,96	31,28	6.749.000,94	0,00
ENSINO FUNDAMENTAL	13.739.619,00	13.833.569,00	833.983,63	12.081.106,63	51,00	1.752.462,37	2.589.446,57	7.327.981,67	48,60	6.505.587,33	0,00
EDUCACAO INFANTIL	615.328,00	325.628,00	0,00	182.030,39	0,77	143.597,61	30.556,21	82.215,29	0,55	243.412,71	0,00
CULTURA	62.850,00	113.350,00	4.800,00	73.849,00	0,31	39.501,00	4.800,00	73.849,00	0,31	39.501,00	0,00
DIFUSAO CULTURAL	62.850,00	113.350,00	4.800,00	73.849,00	0,31	39.501,00	4.800,00	73.849,00	0,49	39.501,00	0,00
URBANISMO	1.667.195,40	1.801.445,40	264.020,85	1.479.110,72	6,24	322.334,68	458.750,84	1.035.990,19	4,37	765.455,21	0,00
INFRA-ESTRUTURA URBANA	89.800,00	108.800,00	0,00	0,00	0,00	108.800,00	0,00	0,00	0,00	108.800,00	0,00
SERVICOS URBANOS	1.577.395,40	1.692.645,40	264.020,85	1.479.110,72	6,24	213.534,68	458.750,84	1.035.990,19	6,87	656.655,21	0,00
HABITACAO	33.000,00	33.000,00	0,00	0,00	0,00	33.000,00	0,00	0,00	0,00	33.000,00	0,00
HABITACAO URBANA	33.000,00	33.000,00	0,00	0,00	0,00	33.000,00	0,00	0,00	0,00	33.000,00	0,00
SANEAMENTO	12.100,00	12.100,00	0,00	0,00	0,00	12.100,00	0,00	0,00	0,00	12.100,00	0,00
SANEAMENTO BASICO URBANO	12.100,00	12.100,00	0,00	0,00	0,00	12.100,00	0,00	0,00	0,00	12.100,00	0,00
GESTAO AMBIENTAL	963.120,00	962.120,00	271.580,34	826.694,13	3,49	135.425,87	108.883,89	391.408,31	1,65	570.711,69	0,00
PRESERVACAO E CONSERVACAO AMBIENTAL	930.120,00	930.120,00	271.580,34	795.852,81	3,36	134.267,19	108.313,78	386.268,09	2,56	543.851,91	0,00
CONTROLE AMBIENTAL	33.000,00	32.000,00	0,00	30.841,32	0,13	1.158,68	2.570,11	5.140,22	0,03	26.859,78	0,00
AGRICULTURA	883.600,00	709.100,00	63.724,31	282.504,56	1,19	426.595,44	92.146,89	206.378,38	0,87	502.721,62	0,00
ABASTECIMENTO	44.000,00	44.000,00	0,00	0,00	0,00	44.000,00	0,00	0,00	0,00	44.000,00	0,00
IRRIGACAO	22.000,00	22.000,00	0,00	0,00	0,00	22.000,00	0,00	0,00	0,00	22.000,00	0,00
PROMOCAO DA PRODUCAO AGROPECUARIA	817.600,00	643.100,00	63.724,31	282.504,56	1,19	360.595,44	92.146,89	206.378,38	1,37	436.721,62	0,00
COMERCIO E SERVICOS	200.000,00	200.000,00	0,00	0,00	0,00	200.000,00	0,00	0,00	0,00	200.000,00	0,00
TURISMO	200.000,00	200.000,00	0,00	0,00	0,00	200.000,00	0,00	0,00	0,00	200.000,00	0,00
ENERGIA	71.500,00	71.500,00	36.764,10	37.035,82	0,16	34.464,18	34.997,82	34.997,82	0,15	36.502,18	0,00
ENERGIA ELETRICA	71.500,00	71.500,00	36.764,10	37.035,82	0,16	34.464,18	34.997,82	34.997,82	0,23	36.502,18	0,00



PREFEITURA MUN. DE JAPOATA
 PRAÇA DA MATRIZ Nº: 467, Bairro CENTRO
 CEP: 49.050-000
 13115910000161


RELATÓRIO RESUMIDO DA EXECUÇÃO ORÇAMENTÁRIA - CONSOLIDADO
 DEMONSTRATIVO DA EXECUÇÃO DAS DESPESAS POR FUNÇÃO E SUBFUNÇÃO
 ORÇAMENTO FISCAL E DA SEGURIDADE SOCIAL
 3º BIMESTRE DE 2018

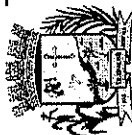
RF, Art 52, inciso II, alinea "c" - Anexo II

Em Reais

FUNÇÃO/SUBFUNÇÃO	DOTAÇÃO INICIAL	DOTAÇÃO ATUALIZADA (A)	DESPESA EMPENHADA			SALDO (C) = (A - B)	DESPESA LIQUIDADADA			SALDO (E) = (A - D)	INSCRITAS EM RESTOS A PAGAR NÃO PROCESSADOS (F)
			No Bimestre	Até o Bimestre (B)	%		No Bimestre	Até o Bimestre (D)	%		
TRANSPORTE	53.900,00	72.900,00	0,00	0,00	0,00	72.900,00	0,00	0,00	0,00	72.900,00	0,00
TRANSPORTE RODOVIARIO	53.900,00	72.900,00	0,00	0,00	0,00	72.900,00	0,00	0,00	0,00	72.900,00	0,00
DESPORTO E LAZER	65.138,00	22.138,00	0,00	0,00	0,00	22.138,00	0,00	0,00	0,00	22.138,00	0,00
DESPORTO COMUNITARIO	65.138,00	22.138,00	0,00	0,00	0,00	22.138,00	0,00	0,00	0,00	22.138,00	0,00
RESERVA DE CONTINGENCIA	316.186,00	316.186,00	0,00	0,00	0,00	316.186,00	0,00	0,00	0,00	316.186,00	0,00
RESERVA DE CONTINGENCIA	316.186,00	316.186,00	0,00	0,00	0,00	316.186,00	0,00	0,00	0,00	316.186,00	0,00
DESPESAS (INTRA-ORÇAMENTÁRIAS) (II)											
TOTAL (III) = (I + II)											


 31233392549 - JOSÉ MAGNO DA SILVA
 PREFEITO MUNICIPAL


 03376168504 - RAIMUNDO ALVES CARDOSO CRC: 1658/SE
 CONTADOR



PREFEITURA MUN. DE JAPOATA
PRAÇA DA MATRIZ Nº: 467, Bairro CENTRO
CEP: 49.050-000
13115910000161

RELATÓRIO RESUMIDO DA EXECUÇÃO ORÇAMENTÁRIA - CONSOLIDADO
DEMONSTRATIVO DA RECEITA CORRENTE LÍQUIDA
3º BIMESTRE DE 2018

ESPECIFICAÇÃO	Em Reais													
	JUL/2017	AGO/2017	SET/2017	OUT/2017	NOV/2017	DEZ/2017	JAN/2018	FEV/2018	MAR/2018	ABR/2018	MAI/2018	JUN/2018	TOTAL (ÚLTIMOS 12 MESES)	PREVISÃO P/ O EXERCÍCIO
RECEITAS CORRENTES (I)	2.282.251,67	2.263.192,20	1.927.747,33	2.336.182,51	2.290.896,35	3.313.731,02	3.054.135,89	3.133.669,32	3.004.586,78	2.541.271,01	3.084.599,12	3.229.963,36	32.462.228,56	35.877.084,00
Receita Tributária	81.874,84	200.396,64	90.066,89	94.785,14	89.201,13	140.698,33	141.873,28	41.599,81	71.448,05	31.868,64	64.128,27	389.216,67	1.436.958,69	1.105.500,00
IPTU	1.821,15	23,05	96,19	0,00	0,00	0,00	250,55	0,00	0,00	0,00	0,00	36,25	2.227,19	58.200,00
ISS	14.009,91	29.912,23	23.824,14	24.959,46	22.578,55	18.218,49	15.191,54	14.953,88	42.281,90	9.248,81	20.931,86	8.312,35	244.423,12	322.000,00
ITBI	2.796,28	1.495,14	4.227,93	1.712,76	258,75	0,00	49.995,76	0,00	57,39	0,00	0,00	0,00	60.544,02	70.100,00
IRRF	59.323,07	165.184,13	57.562,97	60.668,82	62.909,56	120.532,17	67.137,35	19.372,32	21.744,45	9.731,32	25.849,81	369.989,10	1.039.985,07	588.500,00
Outras Receitas Tributárias	3.724,43	3.802,09	4.355,66	7.444,10	3.454,26	1.948,67	9.288,08	7.273,61	7.364,31	12.888,51	17.346,60	10.878,97	89.779,29	66.700,00
Receita de Contribuições	0,00	0,00	0,00	0,00	0,00	0,00	0,00	0,00	0,00	0,00	0,00	0,00	0,00	0,00
Receita Patrimonial	9.588,52	7.524,46	84.701,50	11.962,84	4.101,70	2.684,56	3.646,68	2.402,46	2.769,76	2.659,05	2.372,59	2.720,04	137.134,16	222.205,00
Receita Agropecuária	0,00	0,00	0,00	0,00	0,00	0,00	0,00	0,00	0,00	0,00	0,00	0,00	0,00	0,00
Receita Industrial	0,00	0,00	0,00	0,00	0,00	0,00	0,00	0,00	0,00	0,00	0,00	0,00	0,00	0,00
Receita de Serviços	0,00	0,00	0,00	0,00	0,00	0,00	0,00	0,00	0,00	0,00	0,00	0,00	0,00	0,00
Transferências Correntes	2.190.245,46	2.055.128,25	1.752.288,02	2.228.604,77	2.197.307,82	3.170.347,13	2.907.593,48	3.089.554,67	2.929.654,96	2.506.540,67	3.017.200,24	2.588.985,54	30.633.451,01	34.496.079,00
Cota-Parte do FPM	1.108.543,44	752.026,92	631.449,31	715.612,30	736.057,37	1.416.215,76	897.687,81	1.173.558,71	790.263,83	826.565,86	1.016.851,63	952.233,18	11.019.066,12	13.464.000,00
Cota-Parte do ICMS	190.578,16	252.902,30	221.319,06	305.517,85	298.161,88	325.935,73	524.041,63	379.019,81	412.379,71	326.404,40	406.263,06	316.815,41	3.959.338,00	4.070.000,00
Cota-Parte do IPVA	16.099,31	16.176,57	12.011,10	12.376,97	10.823,03	14.810,96	14.351,45	17.211,67	27.650,19	11.241,47	24.817,67	17.596,97	194.967,36	253.000,00
Cota-Parte do ITR	255,21	275,36	508,92	20.532,92	2.210,69	1.425,34	1.341,44	460,00	182,66	176,99	95,35	186,39	27.651,17	8.800,00
Transferência da LC 87/1996	167,30	167,30	167,30	167,30	167,30	167,30	246,19	248,19	248,19	248,19	248,19	248,19	2.492,94	2.420,00
Transferência da LC 61/1989	219,75	216,90	222,61	228,31	234,02	239,73	0,00	702,11	481,07	377,05	390,06	399,81	3.711,42	2.200,00
Transferência do FUNDEB	631.183,86	774.829,81	600.217,75	755.313,83	838.557,86	947.656,63	1.237.449,17	1.173.696,08	944.404,34	885.066,48	1.181.966,68	979.667,05	10.950.009,46	11.817.850,00
Outras Transferências	243.198,43	256.533,09	286.933,07	418.855,29	311.095,65	463.895,68	232.473,79	344.658,10	754.044,97	454.460,23	366.767,70	321.838,54	4.476.214,54	4.877.809,00
Demais Receitas Correntes	742,85	142,85	690,92	829,76	285,70	0,00	1.022,45	112,38	716,01	202,65	898,02	249.041,11	254.684,70	53.300,00
DEDUÇÕES (II)	-174.082,52	-204.353,02	-173.135,37	-210.887,04	-209.530,79	-265.409,10	-287.534,02	-314.240,06	-246.241,08	-233.402,74	-289.693,14	-257.495,91	-2.866.004,79	-3.507.284,00
Contrib. Servidor Plano de Previdência														
Compensação Financeira entre Regimes														
Deduções para o FUNDEB	-174.082,52	-204.353,02	-173.135,37	-210.887,04	-209.530,79	-265.409,10	-287.534,02	-314.240,06	-246.241,08	-233.402,74	-289.693,14	-257.495,91	-2.866.004,79	-3.507.284,00
RECEITA CORRENTE LÍQUIDA (III) = (I - II)	2.108.169,15	2.058.839,18	1.754.611,96	2.125.295,47	2.081.365,56	3.048.321,92	2.766.601,87	2.819.429,26	2.758.347,70	2.307.868,27	2.794.905,98	2.972.467,45	29.596.223,77	32.369.800,00



PREFEITURA MUN. DE JAPOATA
PRAÇA DA MATRIZ Nº: 467, Bairro CENTRO
CEP: 49.050-000
13115910000161

RELATÓRIO RESUMIDO DA EXECUÇÃO ORÇAMENTÁRIA - CONSOLIDADO
DEMONSTRATIVO DA RECEITA CORRENTE LÍQUIDA
3º BIMESTRE DE 2018

Em Reais

RRRO - Anexo III (LRF, Art. 53, inciso I)


3123392549 JOSE MAGNO DA SILVA

PREFEITO MUNICIPAL



03376168504 - RAIMUNDO ALVES CARDOSO CRC: 1658/SE

CONTADOR

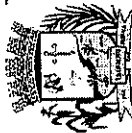


PREFEITURA MUN. DE JAPOATA
PRAÇA DA MATRIZ Nº: 467, Bairro CENTRO
CEP: 49.050-000
13115910000161

RELATÓRIO RESUMIDO DA EXECUÇÃO ORÇAMENTÁRIA
DEMONSTRATIVO DOS RESULTADOS PRIMÁRIO E NOMINAL
3º BIMESTRE DE 2018

RREO - ANEXO VI (LRF, art.53, § 1º, inciso I)

		Até o Bimestre	
RECEITAS PRIMÁRIAS		PREVISÃO ATUALIZADA	RECEITAS REALIZADAS
RECEITAS CORRENTES (I)		32.369.800,00	16.419.620,53
Impostos, Taxas e Contribuições de Melhoria		1.105.500,00	740.134,72
IPTU		58.200,00	286,80
ISS		322.000,00	110.920,34
ITBI		70.100,00	50.053,15
IRRF		588.500,00	513.824,35
Outros Impostos, Taxas e Contribuições de Melhoria		66.700,00	65.050,08
Contribuições		0,00	0,00
Receita Patrimonial		222.205,00	16.570,58
Aplicações Financeiras (II)		222.205,00	16.570,58
Outras Receitas Patrimoniais		0,00	0,00
Transferências Correntes		30.988.795,00	15.410.922,61
Cota-Parte do FPM		10.824.000,00	4.527.328,96
Cota-Parte do ICMS		3.256.000,00	1.891.939,34
Cota-Parte do IPVA		202.400,00	90.135,52
Cota-Parte do ITR		7.040,00	1.954,30
Transferências da LC 87/1996		1.936,00	1.191,36
Transferências da LC 61/1989		1.760,00	1.880,10
Transferências do FUNDEB		11.817.850,00	6.402.249,70
Outras Transferências Correntes		4.877.809,00	2.494.243,33
Demais Receitas Correntes		53.300,00	251.992,62
Outras Receitas Financeiras (III)		0,00	0,00
Receitas Correntes Resilientes		53.300,00	251.992,62
RECEITAS PRIMÁRIAS CORRENTES (IV) = (I - III)		32.147.595,00	16.403.049,95
RECEITAS DE CAPITAL (V)		391.500,00	0,00
Operações de Crédito (VI)		0,00	0,00



PREFEITURA MUN. DE JAÇOATA
PRAÇA DA MATRIZ Nº: 467, Bairro CENTRO
CEP: 49.050-000
13115910000161

RELATÓRIO RESUMIDO DA EXECUÇÃO ORÇAMENTÁRIA
DEMONSTRATIVO DOS RESULTADOS PRIMÁRIO E NOMINAL
3º BIMESTRE DE 2018

	33.399,11	881.842,35
RRRO – ANEXO VI (LRF, art.53, § 1º, inciso I)		
Disponibilidade de Caixa	1.686.887,33	1.653.168,53
Disponibilidade de Caixa Bruta		
(-) Restos a Pagar Processados (XXX)	1.633.488,22	771.326,18
Demais Haveres Financeiros	21.203,44	95.955,88
DÍVIDA CONSOLIDADA LÍQUIDA (XXXI) = (XXXIII - XXIX)	256.444,85	-937.204,03
RESULTADO NOMINAL - Abaixo da Linha (XXXII) = (XXXIa - XXXIb)		1.193.648,88
AJUSTE METODOLÓGICO	Até o Bimestre	
VARIAÇÃO SALDO RPP = (XXXIII) = (XXXa - XXXb)		862.162,04
RECEITA DE ALIENAÇÃO DE INVESTIMENTOS PERMANENTES (IX)		0,00
PASSIVOS RECONHECIDOS NA DC (XXXIV)		311.047,40
OUTROS AJUSTES (XXXV)		
RESULTADO NOMINAL AJUSTADO - Abaixo da Linha (XXXVI) = (XXXII - XXXIII + XXXIV + XXXV)		642.534,74
RESULTADO PRIMÁRIO - Abaixo da Linha (XXXVII) = XXXVI - (XXXV - XXXVI)		625.963,66

PREVISÃO ORÇAMENTÁRIA

INFORMAÇÕES ADICIONAIS

SALDO DE EXERCÍCIOS ANTERIORES


Recursos Arrecadados em Exercícios Anteriores - RPPS
Superávit Financeiro Utilizado para Abertura e Reabertura de Créditos Adicionais
RESERVA ORÇAMENTÁRIA DO RPPS



PREFEITURA MUN. DE JAPOATA
PRAÇA DA MATRIZ Nº: 467, Bairro CENTRO
CEP: 49.050-000
13115910000161

RELATÓRIO RESUMIDO DA EXECUÇÃO ORÇAMENTÁRIA
DEMONSTRATIVO DOS RESULTADOS PRIMÁRIO E NOMINAL
3º BIMESTRE DE 2018

RREO - ANEXO VI (LRF, art.53, § 1º, inciso I)


31233392549 - JOSÉ WAGNER DA SILVA
PREFEITO MUNICIPAL



03376168504 - RAIMUNDO ALVES CARDOSO CRC: 1658/SE
CONTADOR



PREFEITURA MUN. DE JAPOATA
PRAÇA DA MATRIZ Nº. 467, Bairro CENTRO
CEP: 49.050-000
13115910000161

RELATÓRIO RESUMIDO DA EXECUÇÃO ORÇAMENTÁRIA
DEMONSTRATIVO DOS RESTOS A PAGAR POR PODER E ÓRGÃO
3º BIMESTRE DE 2018

RRRO - ANEXO VII (LRF, art. 53, inciso V)

PODER/ÓRGÃO	RESTOS A PAGAR PROCESSADOS E NÃO PROCESSADOS LIQUIDADOS EM EXERCÍCIOS ANTERIORES						RESTOS A PAGAR NÃO PROCESSADOS						Saldo Total
	Inscritos		Pagos	Cancelados	Saldo	Inscritos		Liquidadado	Pagos	Cancelados	Saldo		
	Em exercícios anteriores	Em 31/Dez/2017				Em exercícios anteriores	Em 31/Dez/2017						
RESTOS A PAGAR (EXCETO INTRA-ORÇAMENTÁRIOS) (I)	662.157,38	971.330,84	863.083,31	0,00	770.404,91	348.051,88	1.186.633,73	1.124.169,08	1.123.247,81	0,00	411.437,80	1.181.842,71	
PODER EXECUTIVO	657.157,38	971.330,84	863.083,31	0,00	765.404,91	348.051,88	1.181.133,73	1.118.669,08	1.117.747,81	0,00	411.437,80	1.176.842,71	
PODER LEGISLATIVO	5.000,00	0,00	0,00	0,00	5.000,00	0,00	5.500,00	5.500,00	5.500,00	0,00	0,00	5.000,00	
Câmara Municipal	5.000,00	0,00	0,00	0,00	5.000,00	0,00	5.500,00	5.500,00	5.500,00	0,00	0,00	5.000,00	
Tribunal de Contas do Município	0,00	0,00	0,00	0,00	0,00	0,00	0,00	0,00	0,00	0,00	0,00	0,00	
RESTOS A PAGAR (INTRA-ORÇAMENTÁRIOS) (II)	0,00	0,00	0,00	0,00	0,00	0,00	0,00	0,00	0,00	0,00	0,00	0,00	
TOTAL (III) = (I + II)	662.157,38	971.330,84	863.083,31	0,00	770.404,91	348.051,88	1.186.633,73	1.124.169,08	1.123.247,81	0,00	411.437,80	1.181.842,71	
PODER/ÓRGÃO	RESTOS A PAGAR PROCESSADOS E NÃO PROCESSADOS LIQUIDADOS EM EXERCÍCIOS ANTERIORES						RESTOS A PAGAR NÃO PROCESSADOS						Saldo Total
RESTOS A PAGAR (INTRA-ORÇAMENTÁRIOS) (I)	Inscritos		Pagos	Cancelados	Saldo	Inscritos		Liquidadado	Pagos	Cancelados	Saldo		
	Em exercícios anteriores	Em 31/Dez/2017				Em exercícios anteriores	Em 31/Dez/2017						
PODER EXECUTIVO	0,00	0,00	0,00	0,00	0,00	0,00	0,00	0,00	0,00	0,00	0,00	0,00	
PODER LEGISLATIVO	0,00	0,00	0,00	0,00	0,00	0,00	0,00	0,00	0,00	0,00	0,00	0,00	
Câmara Municipal	0,00	0,00	0,00	0,00	0,00	0,00	0,00	0,00	0,00	0,00	0,00	0,00	
Tribunal de Contas do Município	0,00	0,00	0,00	0,00	0,00	0,00	0,00	0,00	0,00	0,00	0,00	0,00	

31233882549 JOSÉ MAGNO DA SILVA
PREFEITO MUNICIPAL

03376168504 - RAIMUNDO ALVES CARDOSO CRC: 1658/SE
CONTADOR



PREFEITURA MUN. DE JAPOATA
PRAÇA DA MATRIZ Nº: 467, Bairro CENTRO
CEP: 49.050-000
13115910000161

RELATÓRIO RESUMIDO DA EXECUÇÃO ORÇAMENTÁRIA - CONSOLIDADO
DEMONSTRATIVO DAS RECEITAS E DESPESAS COM MANUTENÇÃO E DESENVOLVIMENTO DO ENSINO - MDE
ORÇAMENTO FISCAL E DA SEGURIDADE SOCIAL
3º BIMESTRE DE 2018

PREVISO - ANEXO VIII (LDB, art. 72)

RECEITAS DO ENSINO				
RECEITA RESULTANTE DE IMPOSTOS (caput do art. 212 da Constituição)	PREVISÃO INICIAL	PREVISÃO ATUALIZADA (a)	RECEITAS REALIZADAS	
			Até o Bimestre (b)	% (c) = (b/a)X100
1- RECEITA DE IMPOSTOS	1.038.800,00	1.038.800,00	675.084,64	65,00
1.1- Receita Resultante do Imposto sobre a Propriedade Predial e Territorial Urbana – IPTU	58.200,00	58.200,00	286,80	1,00
1.1.1- IPTU	1.100,00	1.100,00	286,80	27,00
1.1.2- Multas, Juros de Mora, Dívida Ativa e Outros Encargos do IPTU	57.100,00	57.100,00	0,00	0,00
1.2- Receita Resultante do Imposto sobre Transmissão Inter Vivos – ITBI	70.100,00	70.100,00	50.053,15	72,00
1.2.1- ITBI	67.100,00	67.100,00	50.053,15	75,00
1.2.2- Multas, Juros de Mora, Dívida Ativa e Outros Encargos do ITBI	3.000,00	3.000,00	0,00	0,00
1.3- Receita Resultante do Imposto sobre Serviços de Qualquer Natureza – ISS	322.000,00	322.000,00	110.920,34	35,00
1.3.1- ISS	319.000,00	319.000,00	110.920,34	35,00
1.3.2- Multas, Juros de Mora, Dívida Ativa e Outros Encargos do ISS	3.000,00	3.000,00	0,00	0,00
1.4- Receita Resultante do Imposto de Renda Retido na Fonte – IRRF	588.500,00	588.500,00	513.824,35	88,00
1.5- Receita Resultante do Imposto Territorial Rural – ITR (CF, art. 153, §4º, inciso III)	0,00	0,00	0,00	0,00
1.5.1- ITR	0,00	0,00	0,00	0,00
1.5.2- Multas, Juros de Mora, Dívida Ativa e Outros Encargos do ITR	0,00	0,00	0,00	0,00
2- RECEITA DE TRANSFERÊNCIAS CONSTITUCIONAIS E LEGAIS	17.800.420,00	17.800.420,00	8.143.036,53	46,00
2.1- Cota-Parte FPM	13.464.000,00	13.464.000,00	5.859.161,02	43,00
2.1.1- Parcela referente à CF, art. 159, I, alínea b	13.200.000,00	13.200.000,00	5.859.161,02	43,00
2.1.2- Parcela referente à CF, art. 159, I, alínea d	132.000,00	132.000,00	0,00	0,00
2.1.3- Parcela referente à CF, art. 159, I, alínea e	132.000,00	132.000,00	0,00	0,00
2.2- Cota-Parte ICMS	4.070.000,00	4.070.000,00	2.364.924,02	59,00
2.3- ICMS-Desoneração – L.C. nº87/1996	2.420,00	2.420,00	1.489,14	62,00
2.4- Cota-Parte IPI-Exportação	2.200,00	2.200,00	2.350,10	107,00
2.5- Cota-Parte ITR	8.800,00	8.800,00	2.442,83	28,00
2.6- Cota-Parte IPVA	253.000,00	253.000,00	112.669,42	45,00
2.7- Cota-Parte IOF-Duro	0,00	0,00	0,00	0,00
3- TOTAL DA RECEITA DE IMPOSTOS (1 + 2)	18.839.220,00	18.839.220,00	8.818.121,17	47,00
RECEITAS ADICIONAIS PARA FINANCIAMENTO DO ENSINO				
RECEITAS ADICIONAIS PARA FINANCIAMENTO DO ENSINO	PREVISÃO INICIAL	PREVISÃO ATUALIZADA (a)	RECEITAS REALIZADAS	
			Até o Bimestre (b)	% (c) = (b/a)X100
4- RECEITA DA APLICAÇÃO FINANCEIRA DE OUTROS RECURSOS DE IMPOSTOS VINCULADOS AO ENSINO	5.500,00	5.500,00	0,00	0,00
5- RECEITA DE TRANSFERÊNCIAS DO FNDE	1.117.889,00	1.117.889,00	366.299,10	33,00
5.1- Transferências do Salário-Educação	616.989,00	616.989,00	247.504,37	41,00
5.2- Transferências Diretas - PDDE	9.900,00	9.900,00	480,60	5,00
5.3- Transferências Diretas - PNAE	253.000,00	253.000,00	26.247,80	11,00
5.4- Transferências Diretas - PNATE	108.000,00	108.000,00	18.540,68	18,00
5.5- Outras Transferências do FNDE	110.000,00	110.000,00	73.208,76	67,00
5.6- Aplicação Financeira dos Recursos do FNDE	20.000,00	20.000,00	317,49	2,00
6- RECEITA DE TRANSFERÊNCIAS DE CONVÊNIOS	182.000,00	182.000,00	15,19	1,00
6.1- Transferências de Convênios	188.000,00	188.000,00	0,00	0,00
6.2- Aplicação Financeira dos Recursos de Convênios	4.000,00	4.000,00	15,19	1,00
7- RECEITA DE OPERAÇÕES DE CRÉDITO	0,00	0,00	0,00	0,00
8- OUTRAS RECEITAS PARA FINANCIAMENTO DO ENSINO	0,00	0,00	0,00	0,00
9- TOTAL DAS RECEITAS ADICIONAIS PARA FINANCIAMENTO DO ENSINO (4 + 5 + 6 + 7 + 8)	1.315.389,00	1.315.389,00	366.314,29	28,00
FUNDEB				
RECEITAS DO FUNDEB	PREVISÃO INICIAL	PREVISÃO ATUALIZADA (a)	RECEITAS REALIZADAS	
			Até o Bimestre (b)	% (c) = (b/a)X100
10- RECEITAS DESTINADAS AO FUNDEB	3.507.284,00	3.507.284,00	1.628.606,95	47,00
10.1- Cota-Parte FPM Destinada ao FUNDEB – (20% de 2.1.1)	2.640.000,00	2.640.000,00	1.131.832,06	43,00
10.2- Cota-Parte ICMS Destinada ao FUNDEB – (20% de 2.2)	814.000,00	814.000,00	472.984,68	59,00
10.3- ICMS-Desoneração Destinada ao FUNDEB – (20% de 2.3)	484,00	484,00	297,78	62,00
10.4- Cota-Parte IPI-Exportação Destinada ao FUNDEB – (20% de 2.4)	440,00	440,00	470,00	107,00
10.5- Cota-Parte ITR ou ITR Arrecadoado Destinados ao FUNDEB – (20% de ((1.5 – 1.5.5) + 2.5))	1.760,00	1.760,00	488,53	28,00
10.6- Cota-Parte IPVA Destinada ao FUNDEB – (20% de 2.6)	50.600,00	50.600,00	22.533,90	45,00



PREFEITURA MUN. DE JAPOATA
PRAÇA DA MATRIZ Nº: 467, Bairro CENTRO
CEP: 49.050-000
13115910000161

RELATÓRIO RESUMIDO DA EXECUÇÃO ORÇAMENTÁRIA - CONSOLIDADO
DEMONSTRATIVO DAS RECEITAS E DESPESAS COM MANUTENÇÃO E DESENVOLVIMENTO DO ENSINO - MDE
ORÇAMENTO FISCAL E DA SEGURIDADE SOCIAL
3º BIMESTRE DE 2018

RREO - ANEXO VIII (LDB, art. 72)

11- RECEITAS RECEBIDAS DO FUNDEB	11.848.550,00	11.848.550,00	6.405.808,68	55,00
11.1- Transferências do Recursos do FUNDEB	11.817.850,00	11.817.850,00	6.402.249,70	55,00
11.2- Complementação da União ao FUNDEB	0,00	0,00	0,00	0,00
11.3- Receita da Aplicação Financeira dos Recursos do FUNDEB	30.800,00	30.800,00	3.558,98	12,00
12- RESULTADO LÍQUIDO DAS TRANSFERÊNCIAS DO FUNDEB (11.1 - 10)	8.310.566,00	8.310.566,00	4.773.642,74	58,00

SE RESULTADO LÍQUIDO DA TRANSFERÊNCIA (12) > 0) = ACRÉSCIMO RESULTANTE DAS TRANSFERÊNCIAS DO FUNDEB

SE RESULTADO LÍQUIDO DA TRANSFERÊNCIA (12) < 0) = DECRESCIMO RESULTANTE DAS TRANSFERÊNCIAS DO FUNDEB

DESPESAS DO FUNDEB	DOTAÇÃO INICIAL	DOTAÇÃO ATUALIZADA (d)	DESPESAS EMPENHADAS		DESPESAS LIQUIDADAS		INSCRITAS EM RESTOS A PAGAR NÃO PROCESSADOS (i)
			Até o Bimestre (e)	% (f) = (e/d)X100	Até o Bimestre (g)	% (h) = (g/d)x100	
13- PAGAMENTO DOS PROFISSIONAIS DO MAGISTÉRIO	11.350.982,00	11.067.762,00	9.841.160,71	89,00	6.144.061,52	56,00	
13.1- Com Educação Infantil	122.100,00	40.900,00	25.445,15	63,00	25.445,15	83,00	
13.2- Com Ensino Fundamental	11.268.882,00	11.026.862,00	9.815.715,56	90,00	6.118.616,37	56,00	
14- OUTRAS DESPESAS	164.758,00	5.758,00	0,00	0,00	0,00	0,00	
14.1- Com Educação Infantil	164.758,00	5.758,00	0,00	0,00	0,00	0,00	
14.2- Com Ensino Fundamental	0,00	0,00	0,00	0,00	0,00	0,00	
15- TOTAL DAS DESPESAS DO FUNDEB (13 + 14)	11.655.720,00	11.073.520,00	9.841.160,71	89,00	6.144.061,52	56,00	

DEDUÇÕES PARA FINS DO LIMITE DO FUNDEB

	VALOR
16- RESTOS A PAGAR INSCRITOS NO EXERCÍCIO SEM DISPONIBILIDADE FINANCEIRA DE RECURSOS DO FUNDEB	0,00
16.1- FUNDEB 60%	0,00
16.2- FUNDEB 40%	0,00
17- DESPESAS CUSTEADAS COM O SUPERÁVIT FINANCEIRO, DO EXERCÍCIO ANTERIOR, DO FUNDEB	
17.1- FUNDEB 60%	
17.2- FUNDEB 40%	
18- TOTAL DAS DEDUÇÕES CONSIDERADAS PARA FINS DE LIMITE DO FUNDEB (16 + 17)	0,00

INDICADORES DO FUNDEB

	VALOR
19- TOTAL DAS DESPESAS DO FUNDEB PARA FINS DE LIMITE (15 - 16)	6.144.061,52
19.1- Mínimo de 60% do FUNDEB na Remuneração do Magistério1 (13 - (16.1 + 17.1)) / (11) x 100) %	95,91
19.2- Máximo de 40% em Despesa com MDE, que não Remuneração do Magistério (14 - (16.2 + 17.2)) / (11) x 100)%	0,00
19.3- Máximo de 5% não Aplicado no Exercício (100 - (19.1 + 19.2)) %	4,08

CONTROLE DA UTILIZAÇÃO DE RECURSOS NO EXERCÍCIO SUBSEQUENTE

	VALOR
20- RECURSOS RECEBIDOS DO FUNDEB EM 2017 QUE NÃO FORAM UTILIZADOS	
21- DESPESAS CUSTEADAS COM O SALDO DO ITEM 20 ATÉ O 1º TRIMESTRE DE 2018	

MANUTENÇÃO E DESENVOLVIMENTO DO ENSINO - DESPESAS CUSTEADAS COM A RECEITA RESULTANTE DE IMPOSTOS E RECURSOS DO FUNDEB

DESPESAS COM AÇÕES TÍPICAS DE MDE	DOTAÇÃO INICIAL	DOTAÇÃO ATUALIZADA (d)	DESPESAS EMPENHADAS		DESPESAS LIQUIDADAS		INSCRITAS EM RESTOS A PAGAR NÃO PROCESSADOS (i)
			Até o Bimestre (e)	% (f) = (e/d)X100	Até o Bimestre (g)	% (h) = (g/d)x100	
22- EDUCAÇÃO INFANTIL	459.508,00	133.808,00	62.125,15	47,00	62.125,15	47,00	
22.1- Creche	0,00	0,00	0,00	0,00	0,00	0,00	
22.1.1- Despesas Custeadas com Recursos do FUNDEB							
22.1.2- Despesas Custeadas com Outros Recursos de Impostos							
22.2- Pré-escola	459.508,00	133.808,00	62.125,15	47,00	62.125,15	47,00	
22.2.1- Despesas Custeadas com Recursos do FUNDEB	363.108,00	80.408,00	25.445,15	43,00	25.445,15	43,00	
22.2.2- Despesas Custeadas com Outros Recursos de Impostos	96.400,00	73.400,00	36.680,00	50,00	36.680,00	50,00	
23- ENSINO FUNDAMENTAL	12.610.938,00	12.520.288,00	10.980.033,93	88,00	6.888.867,64	58,00	
23.1- Despesas Custeadas com Recursos do FUNDEB	11.485.542,00	11.047.292,00	9.815.715,56	89,00	6.118.616,37	58,00	
23.2- Despesas Custeadas com Outros Recursos de Impostos	1.025.396,00	1.472.996,00	1.164.318,37	80,00	768.251,27	53,00	
24- ENSINO MÉDIO							
25- ENSINO SUPERIOR							
26- ENSINO PROFISSIONAL NÃO INTEGRADO AO ENSINO REGULAR							
27- OUTRAS							
28- TOTAL DAS DESPESAS COM AÇÕES TÍPICAS DE MDE (22+23 + 24 + 25 + 26 + 27)	12.970.446,00	12.654.096,00	11.042.159,08	88,00	6.948.992,78	55,00	

DEDUÇÕES CONSIDERADAS PARA FINS DE LIMITE CONSTITUCIONAL

	VALOR
29- RESULTADO LÍQUIDO DAS TRANSFERÊNCIAS DO FUNDEB = (12)	4.773.642,74
30- DESPESAS CUSTEADAS COM A COMPLEMENTAÇÃO DO FUNDEB NO EXERCÍCIO	
32- DESPESAS CUSTEADAS COM O SUPERÁVIT FINANCEIRO, DO EXERCÍCIO ANTERIOR, DO FUNDEB	
33- DESPESAS CUSTEADAS COM O SUPERÁVIT FINANCEIRO, DO EXERCÍCIO ANTERIOR, DE OUTROS RECURSOS DE IMPOSTOS	



PREFEITURA MUN. DE JAPOATA
 PRAÇA DA MATRIZ Nº: 467, Bairro CENTRO
 CEP: 49.050-000
 13115910000161

RELATÓRIO RESUMIDO DA EXECUÇÃO ORÇAMENTÁRIA - CONSOLIDADO
DEMONSTRATIVO DAS RECEITAS E DESPESAS COM MANUTENÇÃO E DESENVOLVIMENTO DO ENSINO - MDE
 ORÇAMENTO FISCAL E DA SEGURIDADE SOCIAL
3º BIMESTRE DE 2018

PREVISO - ANEXO VIII (LDB, art. 72)

34- RESTOS A PAGAR INSCRITOS NO EXERCÍCIO SEM DISPONIBILIDADE FINANCEIRA DE RECURSOS DE IMPOSTOS VINCULADOS AO ENSINO ⁴	
35- CANCELAMENTO, NO EXERCÍCIO, DE RESTOS A PAGAR INSCRITOS COM DISPONIBILIDADE FINANCEIRA DE RECURSOS DE IMPOSTOS VINCULADOS AO ENSINO = (45 j)	4.773.842,79
36- TOTAL DAS DEDUÇÕES CONSIDERADAS PARA FINS DE LIMITE CONSTITUCIONAL (29+30 + 31 + 32 + 33 + 34 + 35)8	2.176.350,04
37- TOTAL DAS DESPESAS PARA FINS DE LIMITE ((22 + 23) - (38))6	24,67
38- PERCENTUAL DE APLICAÇÃO EM MDE SOBRE A RECEITA LÍQUIDA DE IMPOSTOS ((37) / (3) x 100) %6 - LIMITE CONSTITUCIONAL 25%5	

OUTRAS INFORMAÇÕES PARA CONTROLE

OUTRAS DESPESAS CUSTEADAS COM RECEITAS ADICIONAIS PARA FINANCIAMENTO DO ENSINO	DOTAÇÃO INICIAL	DOTAÇÃO ATUALIZADA (d)	DESPESAS EMPENHADAS		DESPESAS LIQUIDADAS		INSCRITAS EM RESTOS A PAGAR NÃO PROCESSADOS (f)
			Até o Bimestre (e)	% (f) = (e/d)X100	Até o Bimestre (g)	% (h) = (g/d)x100	
39- DESPESAS CUSTEADAS COM A APLICAÇÃO FINANCEIRA DE OUTROS RECURSOS DE IMPOSTOS VINCULADOS AO ENSINO							
40- DESPESAS CUSTEADAS COM A CONTRIBUIÇÃO SOCIAL DO SALÁRIO-EDUCAÇÃO	620.989,00	466.989,00	341.843,40	74,00	241.647,30	52,00	
41- DESPESAS CUSTEADAS COM OPERAÇÕES DE CRÉDITO							
42- DESPESAS CUSTEADAS COM OUTRAS RECEITAS PARA FINANCIAMENTO DO ENSINO	763.512,00	1.038.112,00	879.134,54	85,00	219.556,87	22,00	
43- TOTAL DAS OUTRAS DESPESAS CUSTEADAS COM RECEITAS ADICIONAIS PARA FINANCIAMENTO DO ENSINO (39+40 + 41 + 42)	1.384.501,00	1.505.101,00	1.220.977,94	82,00	461.204,17	31,00	
44- TOTAL GERAL DAS DESPESAS COM EDUCAÇÃO (28 + 43)	14.354.947,00	14.150.197,00	12.263.137,02	87,00	7.410.196,96	53,00	

RESTOS A PAGAR INSCRITOS COM DISPONIBILIDADE FINANCEIRA DE RECURSOS DE IMPOSTOS VINCULADOS AO ENSINO	Saldo Até Bimestre	Cancelamento em 2018 (j)
45- RESTOS A PAGAR DE DESPESAS COM MDE	13.144,11	0,00
45.1 - Exercícios com Recursos de Impostos Vinculados ao Ensino	3.956,68	0,00
45.2 - Exercícios com Recursos do FUNDEB	9.187,43	0,00

CONTROLE DA DISPONIBILIDADE FINANCEIRA	FUNDEB	SALÁRIO EDUCAÇÃO
46- DISPONIBILIDADE FINANCEIRA EM 31 DE DEZEMBRO DE 2017		9.582,77
47- (+) INGRESSO DE RECURSOS ATÉ O BIMESTRE	6.402.249,70	247.504,37
48- (-) PAGAMENTOS EFETUADOS ATÉ O BIMESTRE	7.039.169,56	241.865,05
48.1 Orçamento do Exercício	6.144.061,52	238.401,65
48.2 Restos a Pagar	895.108,04	3.564,00
49- (+) RECEITA DE APLICAÇÃO FINANCEIRA DOS RECURSOS ATÉ O BIMESTRE	3.558,98	
50- (-) DISPONIBILIDADE FINANCEIRA ATÉ O BIMESTRE	-314.928,45	15.122,08
51- (+) Ajustes		
51.1 Retenções		
51.2 Conciliação Bancária		
52- (-) SALDO FINANCEIRO CONCILIADO		

31233892549 | JOSÉ MAGNO DA SILVA
 PREFEITO MUNICIPAL

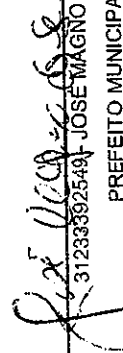
03376168504 - RAIMUNDO ALVES CARDOSO CRC: 1658/SE
 CONTADOR




PREFEITURA MUN. DE JAPOATA
PRAÇA DA MATRIZ Nº. 467, Bairro CENTRO
CEP.: 49.050-000
13115910000161

RELATÓRIO RESUMIDO DA EXECUÇÃO ORÇAMENTÁRIA
DEMONSTRATIVO DAS RECEITAS DE OPERAÇÕES DE CRÉDITO E DESPESAS DE CAPITAL
3º BIMESTRE DE 2018

RECEITAS	PREVISÃO ATUALIZADA (a)	RECEITAS REALIZADAS (b)	SALDO NÃO REALIZADO (c) = (a - b)
RECEITAS DE OPERAÇÕES DE CRÉDITO (I)	0,00	0,00	0,00
DESPESAS			SALDO (f) = (d - e)
DESPESAS DE CAPITAL	2.819.428,00	672.715,81	29.494,28
(-) Incentivos Fiscais a Contribuinte			
(-) Incentivos Fiscais a Contribuinte por Instituições Financeiras			
DESPESA DE CAPITAL LÍQUIDA (II)	2.819.428,00	672.715,81	29.494,28
RESULTADO PARA APURAÇÃO DA REGRA DE OURO (III) = (I - II)	-2.819.428,00	-702.210,09	-2.117.217,91


31233392549 - JOSÉ MAGNO DA SILVA
PREFEITO MUNICIPAL


03376168504 - RAIMUNDO ALVES CARDOSO CRC: 1658/SE
CONTADOR



PREFEITURA MUN. DE JAPOATA
PRAÇA DA MATRIZ Nº: 467, Bairro CENTRO
CEP: 49.050-000
13115910000161

RELATÓRIO RESUMIDO DA EXECUÇÃO ORÇAMENTÁRIA - CONSOLIDADO
DEMONSTRATIVO DAS RECEITAS E DESPESAS COM AÇÕES E SERVIÇOS PÚBLICOS DE SAÚDE
ORÇAMENTO FISCAL E DA SEGURIDADE SOCIAL
3º BIMESTRE DE 2018

RREO – ANEXO XII (LC 141/2012, art. 35)

RECEITAS PARA APURAÇÃO DA APLICAÇÃO EM AÇÕES E SERVIÇOS PÚBLICOS DE SAÚDE	PREVISÃO INICIAL	PREVISÃO ATUALIZADA (a)	RECEITAS REALIZADAS				
			Até o Bimestre (b)	% (c) = (b/a)X100			
RECEITA DE IMPOSTOS LÍQUIDA (I)	1.038.800,00	1.038.800,00	675.084,64	65,00			
Imposto Predial e Territorial Urbano - IPTU	1.100,00	1.100,00	286,80	27,00			
Imposto sobre Transmissão de Bens Intervivos - ITBI	67.100,00	67.100,00	50.953,15	75,00			
Imposto sobre Serviços de Qualquer Natureza - ISS	319.000,00	319.000,00	110.920,34	35,00			
Imposto de Renda Retido na Fonte - IRRF	588.500,00	588.500,00	513.824,35	88,00			
Imposto Territorial Rural - ITR	0,00	0,00	0,00	0,00			
Multas, Juros de Mora e Outros Encargos dos Impostos	3.100,00	3.100,00	0,00	0,00			
Dívida Ativa dos Impostos	57.000,00	57.000,00	0,00	0,00			
Multas, Juros de Mora e Outros Encargos da Dívida Ativa	3.000,00	3.000,00	0,00	0,00			
RECEITA DE TRANSFERÊNCIAS CONSTITUCIONAIS E LEGAIS (II)	17.800.420,00	17.800.420,00	8.143.036,53	46,00			
Cota-Parte FPM	13.464.000,00	13.464.000,00	5.659.161,02	43,00			
Cota-Parte ITR	8.800,00	8.800,00	2.442,83	28,00			
Cota-Parte IPVA	253.000,00	253.000,00	112.669,42	45,00			
Cota-Parte ICMS	4.070.000,00	4.070.000,00	2.364.924,02	59,00			
Cota-Parte IPI-Exportação	2.200,00	2.200,00	2.350,10	107,00			
Compensações Financeiras Provenientes de Impostos e Transferências	2.420,00	2.420,00	1.489,14	62,00			
Desoneração ICMS (LC 87/96)	2.420,00	2.420,00	1.489,14	62,00			
Outras	0,00	0,00	0,00	0,00			
TOTAL DAS RECEITAS PARA APURAÇÃO DA APLICAÇÃO EM AÇÕES E SERVIÇOS PÚBLICOS DE SAÚDE (III) = I + II	18.839.220,00	18.839.220,00	8.818.121,17	47,00			
RECEITAS ADICIONAIS PARA FINANCIAMENTO DA SAÚDE	PREVISÃO INICIAL	PREVISÃO ATUALIZADA (a)	RECEITAS REALIZADAS				
			Até o Bimestre (b)	% (c) = (b/a)X100			
TRANSFERÊNCIA DE RECURSOS DO SISTEMA ÚNICO DE SAÚDE-SUS	2.012.220,00	2.012.220,00	1.553.021,65	78,00			
Provenientes da União	1.957.220,00	1.957.220,00	1.553.021,65	80,00			
Provenientes dos Estados	55.000,00	55.000,00	0,00	0,00			
Provenientes de Outros Municípios	0,00	0,00	0,00	0,00			
Outras Receitas do SUS	0,00	0,00	0,00	0,00			
TRANSFERÊNCIAS VOLUNTÁRIAS	88.000,00	88.000,00	2.758,65	4,00			
RECEITAS DE OPERAÇÕES DE CRÉDITO	0,00	0,00	0,00	0,00			
OUTRAS RECEITAS PARA FINANCIAMENTO DA SAÚDE	0,00	0,00	0,00	0,00			
TOTAL RECEITAS ADICIONAIS PARA FINANCIAMENTO DA SAÚDE	2.100.220,00	2.100.220,00	1.555.780,30	75,00			
DESPESAS COM SAÚDE	DOTAÇÃO INICIAL (A)	DOTAÇÃO ATUALIZADA (e)	DESPESA EMPENHADA		DESPESA LIQUIDADADA		Inscritas em Restos a Pagar não Processados
			Até o Bimestre (f)	% (f/e) x 100	Até o Bimestre (g)	% (g/e) x 100	
Despesas Correntes	4.463.348,00	4.534.648,00	3.783.407,51	0,84 %	2.540.313,40	0,57 %	0,00
Pessoal e Encargos Sociais	2.982.344,00	3.159.044,00	2.754.110,21	0,88 %	1.837.808,39	0,59 %	0,00
Juros e Encargos da Dívida	440,00	440,00	0,00	0 %	0,00	0 %	0,00
Outras Despesas Correntes	1.480.564,00	1.375.164,00	1.029.297,30	0,75 %	702.505,01	0,52 %	0,00
Despesas de Capital	564.510,00	493.210,00	291.622,00	0,60 %	291.622,00	0,60 %	0,00
Investimentos	564.510,00	493.210,00	291.622,00	0,60 %	291.622,00	0,60 %	0,00



PREFEITURA MUN. DE JAPOATA
PRAÇA DA MATRIZ Nº: 467, Bairro CENTRO
CEP: 49.050-000
13115910000161

RELATÓRIO RESUMIDO DA EXECUÇÃO ORÇAMENTÁRIA - CONSOLIDADO
DEMONSTRATIVO DAS RECEITAS E DESPESAS COM AÇÕES E SERVIÇOS PÚBLICOS DE SAÚDE
ORÇAMENTO FISCAL E DA SEGURIDADE SOCIAL
3º BIMESTRE DE 2018

RREO – ANEXO XII (LC 141/2012, art. 35)

TOTAL DAS DESPESAS COM SAÚDE (IV)	5.027.858,00	5.027.858,00	4.075.029,51	0,82 %	2.831.935,40	0,57 %	0,00
-----------------------------------	--------------	--------------	--------------	--------	--------------	--------	------

DESPESAS COM SAÚDE NÃO COMPUTADAS PARA FINS DE APURAÇÃO DO PERCENTUAL MÍNIMO	DOTAÇÃO INICIAL (A)	DOTAÇÃO ATUALIZADA	DESPESA EMPENHADA		DESPESA LIQUIDADADA		Inscritas em Restos a Pagar não Processados
			Até o Bimestre (h)	% (h/IV)x100	Até o Bimestre (i)	% (i/IVg)x100	
DESPESAS COM INATIVOS E PENSIONISTAS	0,00	0,00	0,00	0 %	0,00	0 %	0,00
DESPESA COM ASSISTÊNCIA À SAÚDE QUE NÃO ATENDE AO PRINCÍPIO DE ACESSO UNIVERSAL							0,00
DESPESAS CUSTEADAS COM OUTROS RECURSOS	2.124.720,00	2.384.720,00	1.784.538,98	0,44 %	1.278.020,37	0,46 %	0,00
Recursos de Transferência do Sistema Único de Saúde - SUS	1.973.720,00	2.318.720,00	1.782.538,98	0,44 %	1.277.888,37	0,46 %	0,00
Recursos de Operações de Crédito							0,00
Outros Recursos	151.000,00	66.000,00	2.000,00	0,01 %	132,00	0,01 %	0,00
OUTRAS AÇÕES E SERVIÇOS NÃO COMPUTADOS							0,00
RESTOS A PAGAR NÃO PROCESSADOS INSCRITOS INDEVIDAMENTE NO EXERCÍCIO SEM DISPONIBILIDADE FINANCEIRA 1							0,00
DESPESAS CUSTEADAS COM DISPONIBILIDADE DE CAIXA VINCULADA AOS RESTOS A PAGAR CANCELADOS 2							0,00
DESPESAS CUSTEADAS COM RECURSOS VINCULADOS À PARCELA DO PERCENTUAL MÍNIMO QUE NÃO FOI APLICADA EM AÇÕES E SERVIÇOS DE SAÚDE EM EXERCÍCIOS ANTERIORES 3							0,00
TOTAL DAS DESPESAS COM NÃO COMPUTADAS (V)	2.124.720,00	2.384.720,00	1.784.538,98	0,44 %	1.278.020,37	0,46 %	0,00
TOTAL DAS DESPESAS COM AÇÕES E SERVIÇOS PÚBLICOS DE SAÚDE (VI) = (IV - V)	2.903.138,00	2.643.138,00	2.290.490,53	0,87 %	1.553.915,03	0,55 %	0,00

PERCENTUAL DE APLICAÇÃO EM AÇÕES E SERVIÇOS PÚBLICOS DE SAÚDE SOBRE A RECEITA DE IMPOSTOS LÍQUIDA E TRANSFERÊNCIAS CONSTITUCIONAIS E LEGAIS (VII%) = (VI(h ou i) / IIIB x 100) 6 - LIMITE CONSTITUCIONAL 15% 4 e 5	17,62
--	-------

VALOR REFERENTE À DIFERENÇA ENTRE O VALOR EXECUTADO E O LIMITE MÍNIMO CONSTITUCIONAL [VI(h ou i) - (15 x IIIB)/100] 6	231.196,85
---	------------

EXECUÇÃO DE RESTOS A PAGAR NÃO PROCESSADOS INSCRITOS COM DISPONIBILIDADE DE CAIXA	INSCRITOS	CANCELADOS/PRES- CRITOS	PAGOS	A PAGAR	PARCELA CONSIDERADA NO LIMITE
---	-----------	----------------------------	-------	---------	-------------------------------

CONTROLE DOS RESTOS A PAGAR CANCELADOS OU PRESCRITOS PARA FINS DE APLICAÇÃO DA DISPONIBILIDADE DE CAIXA CONFORME ARTIGO 24, 1 e 2	RESTOS A PAGAR CANCELADOS OU PRESCRITOS		
	SALDO INICIAL	DESPESAS CUSTEADAS NO EXERCÍCIO DE REFERÊNCIA	SALDO FINAL (NÃO APLICADO)

CONTROLE DO VALOR REFERENTE AO PERCENTUAL MÍNIMO NÃO CUMPRIDO EM EXERCÍCIOS ANTERIORES PARA FINS DE APLICAÇÃO DOS RECURSOS VINCULADOS CONFORME ARTIGOS 25 E 26	LIMITE NÃO CUMPRIDO		
	SALDO INICIAL	DESPESAS CUSTEADAS NO EXERCÍCIO DE REFERÊNCIA	SALDO FINAL (NÃO APLICADO)

DESPESAS COM SAÚDE (Por Subfunção)	DOTAÇÃO INICIAL (A)	DOTAÇÃO ATUALIZADA	DESPESA EMPENHADA		DESPESA LIQUIDADADA		Inscritas em Restos a Pagar não Processados
			Até o Bimestre (l)	% (l/total l) x	Até o Bimestre (m)	% (m/total m)	
ATENCAO BASICA	4.516.688,00	4.631.188,00	3.786.433,93	0,82 %	2.585.414,10	0,56 %	0,00
ASSISTENCIA HOSPITALAR E AMBULATORIAL	478.400,00	362.400,00	278.226,78	0,77 %	240.731,70	0,67 %	0,00





PREFEITURA MUN. DE JAPOATA
PRAÇA DA MATRIZ Nº: 467, Bairro CENTRO
CEP: 49.050-000
13115910000161

RELATÓRIO RESUMIDO DA EXECUÇÃO ORÇAMENTÁRIA - CONSOLIDADO
DEMONSTRATIVO DAS RECEITAS E DESPESAS COM AÇÕES E SERVIÇOS PÚBLICOS DE SAÚDE
ORÇAMENTO FISCAL E DA SEGURIDADE SOCIAL
3º BIMESTRE DE 2018

RREO - ANEXO XII (LC 141/2012, art. 35)

VIGILANCIA EPIDEMIOLOGICA	32.770,00	34.270,00	10.368,80	0.31 %	5.789,60	0.17 %	0.00
TOTAL	5.027.858,00	5.027.858,00	4.075.029,51	0.82 %	2.831.935,40	0.57 %	0.00


31233392549 - JOSÉ MAGNO DA SILVA
PREFEITO MUNICIPAL

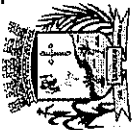

03376168504 - RAIMUNDO ALVES CARDOSO CRC: 1658/SE
CONTADOR



PREFEITURA MUN. DE JAPOATA
PRAÇA DA MATRIZ Nº: 467, Bairro CENTRO
CEP: 49.050-000
13115910000161

RELATÓRIO RESUMIDO DA EXECUÇÃO ORÇAMENTÁRIA
DEMONSTRATIVO DOS RESULTADOS PRIMÁRIO E NOMINAL
3º BIMESTRE DE 2018

BALANÇO ORÇAMENTÁRIO		Até o Bimestre
RECEITAS		
Previsão Inicial		32.761.300,00
Previsão Atualizada		32.761.300,00
Receitas Realizadas		16.419.620,53
Déficit Orçamentário		
Saldos de Exercícios Anteriores (Utilizados para Créditos Adicionais)		
DESPESAS		
Dotação Inicial		32.761.300,00
Créditos Adicionais		0,00
Dotação Atualizada		32.761.300,00
Despesas Empenhadas		23.687.401,51
Despesas Liquidadas		15.076.627,24
Despesas Pagas		14.629.831,90
Superávit Orçamentário		1.342.993,29
DESPESAS POR FUNÇÃO/SUBFUNÇÃO		
	Até o Bimestre	23.687.401,51
Despesas Empenhadas		15.076.627,24
Despesas Liquidadas		
RECEITA CORRENTE LÍQUIDA - RCL		
	Até o Bimestre	29.596.223,77
RECEITAS E DESPESAS DO REGIME PRÓPRIO DE PREVIDÊNCIA DOS SERVIDORES		
	Até o Bimestre	
Regime Próprio de Previdência dos Servidores - PLANO PREVIDENCIÁRIO		



PREFEITURA MUN. DE JAPOATA
PRAÇA DA MATRIZ Nº: 467, Bairro CENTRO
CEP: 49.050-000
13115910000161

RELATÓRIO RESUMIDO DA EXECUÇÃO ORÇAMENTÁRIA
DEMONSTRATIVO DOS RESULTADOS PRIMÁRIO E NOMINAL
3º BIMESTRE DE 2018

RRRO - Anexo XIV (LRF, Art. 48)

Receitas Previdenciárias Realizadas

Despesas Previdenciárias Liquidadas

Resultado Previdenciário

Regime Próprio de Previdência dos Servidores - PLANO FINANCEIRO

Receitas Previdenciárias Realizadas

Despesas Previdenciárias Liquidadas

Resultado Previdenciário

	Meta Fixada no Anexo de Metas Fiscais da LDO (a)	Resultado Apurado Até o Bimestre (b)	% em Relação à Meta (b/a)	
RESULTADOS NOMINAL E PRIMÁRIO				
Resultado Nominal	100,00	73.910,71	73.910,71	
Resultado Primário	100,00	57.340,13	57.340,13	
RESTOS A PAGAR A PAGAR POR PODER E MINISTÉRIO PÚBLICO	Inscrição	Cancelamento Até o Bimestre	Pagamento Até o Bimestre	
RESTOS A PAGAR PROCESSADOS			Saldo a Pagar	
Poder Executivo	1.633.488,22	0,00	863.083,31	770.404,91
Poder Legislativo	1.628.488,22	0,00	863.083,31	765.404,91
Poder Judiciário	5.000,00	0,00	0,00	5.000,00
RESTOS A PAGAR NÃO-PROCESSADOS				
Poder Executivo	1.534.685,61	0,00	1.123.247,81	411.437,80
Poder Legislativo	1.529.185,61	0,00	1.117.747,81	411.437,80
Poder Judiciário	5.500,00	0,00	5.500,00	0,00
	0,00	0,00	0,00	0,00
Limites Constitucionais Anuais				
Valor Apurado Até o Bimestre		% Mínimo a Aplicar no Exercício	% Aplicado Até o Bimestre	
2.175.350,04		25,00	24,67	
		60,00		

Mínimo Anual de <18% / 25%> das Receitas de Impostos na Manutenção e Desenvolvimento do Ensino

Mínimo Anual de 60% do FUNDEB na Remuneração do Magistério com Ensino Fundamental e Médio



PREFEITURA MUN. DE JAPOATA
PRAÇA DA MATRIZ Nº. 467, Bairro CENTRO
CEP: 49.050-000
13115910000161

RELATÓRIO RESUMIDO DA EXECUÇÃO ORÇAMENTÁRIA
DEMONSTRATIVO DOS RESULTADOS PRIMÁRIO E NOMINAL
3º BIMESTRE DE 2018


RREO - Anexo XIV (LRF, Art. 48)		6.144.061,52	60,00	95,97
Mínimo Anual de 60% do FUNDEB na Remuneração do Magistério com Educação Infantil e Ensino Fundamental				
RECEITAS DE OPERAÇÕES DE CRÉDITO E DESPESAS DE CAPITAL		Valor Apurado Até o Bimestre	Saldo não realizado	
Receita de Operação de Crédito		0,00		0,00
Despesa de Capital Líquida		702.210,09		2.117.217,91
PROJEÇÃO ATUARIAL DOS REGIMES DE PREVIDÊNCIA				
Plano Previdenciário				
Receitas Previdenciárias				
Despesas Previdenciárias				
Resultado Previdenciário				
Plano Financeiro				
Receitas Previdenciárias				
Despesas Previdenciárias				
Resultado Previdenciário				
RECEITA DA ALIENAÇÃO DE ATIVOS E APLICAÇÃO DOS RECURSOS		Valor Apurado Até o Bimestre	Saldo a Realizar	
Receita de Capital Resultante da Alienação de Ativos		0,00		0,00
Aplicação dos Recursos da Alienação de Ativos		0,00		0,00
DESPESAS COM AÇÕES E SERVIÇOS PÚBLICOS DE SAÚDE				
Despesas com Ações e Serviços Públicos de Saúde executadas com recursos de impostos				
DESPESAS DE CARÁTER CONTINUADO DERIVADAS DE PPP				
Total das Despesas / RCL (%)		1.563.915,03	15,00	17,62
		Valor Apurado no Exercício Corrente		

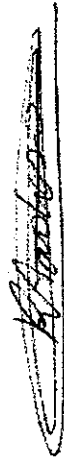


PREFEITURA MUN. DE JAPOATA
PRAÇA DA MATRIZ Nº: 467, Bairro CENTRO
CEP: 49.050-000
13115910000161

RELATÓRIO RESUMIDO DA EXECUÇÃO ORÇAMENTÁRIA
DEMONSTRATIVO DOS RESULTADOS PRIMÁRIO E NOMINAL
3º BIMESTRE DE 2018

RRRO - Anexo XIV (LRF, Art. 48)


31233392549 - JOSE MAGNO DA SILVA
PREFEITO MUNICIPAL



03376168504 - RAIMUNDO ALVES CARDOSO CRC: 1658/SE
CONTADOR