



PREFEITURA MUN DE JAPOATA
PRAÇA DA MATRIZ, 467, CENTRO
CEP: 49.050-000
CNPJ: 13.115.910/0001-61

RELATÓRIO RESUMIDO DA EXECUÇÃO ORÇAMENTÁRIA - CONSOLIDADO
DEMONSTRATIVO DA EXECUÇÃO DAS DESPESAS POR FUNÇÃO E SUBFUNÇÃO
ORÇAMENTO FISCAL E DA SEGURIDADE SOCIAL
5º BIMESTRE DE 2019

LRF, Art 52, inciso II, alínea "c" - Anexo II

Em Reais

FUNÇÃO/SUBFUNÇÃO	DOTAÇÃO INICIAL	DOTAÇÃO ATUALIZADA (A)	DESPESA EMPENHADA			SALDO (C) = (A - B)	DESPESA LIQUIDADADA			SALDO (E) = (A - D)	INSCRITAS EM RESTOS A PAGAR NÃO PROCESSADOS (F)
			No Bimestre	Até o Bimestre (B)	%		No Bimestre	Até o Bimestre (D)	%		
DESPESAS (EXCETO INTRA-ORÇAMENTÁRIAS) (I)	47.893.000,00	47.893.000,00	5.034.951,43	44.595.082,82	100,00	3.297.917,18	7.888.679,73	37.006.251,58	100,00	10.886.748,44	0,00
LEGISLATIVA	1.265.000,00	1.265.000,00	64.808,63	1.141.643,39	2,56	123.356,61	219.302,20	1.055.355,38	2,37	209.644,62	0,00
AÇÃO LEGISLATIVA	1.265.000,00	1.265.000,00	64.808,63	1.141.643,39	2,56	123.356,61	219.302,20	1.055.355,38	2,85	209.644,62	0,00
JUDICIARIA	207.108,66	230.108,66	0,00	161.127,23	0,36	68.981,43	26.371,83	143.546,01	0,32	86.562,65	0,00
AÇÃO JUDICIARIA	207.108,66	230.108,66	0,00	161.127,23	0,36	68.981,43	26.371,83	143.546,01	0,39	86.562,65	0,00
ADMINISTRAÇÃO	8.961.722,10	6.146.722,10	654.600,19	5.689.694,04	12,78	457.028,06	923.967,19	5.120.489,50	11,48	1.026.232,60	0,00
ADMINISTRAÇÃO GERAL	2.208.305,70	4.129.805,70	370.640,89	3.854.759,79	8,64	275.045,91	563.795,58	3.453.313,37	9,33	676.492,33	0,00
ADMINISTRAÇÃO FINANCEIRA	6.637.806,40	1.879.306,40	282.159,30	1.716.364,25	3,85	162.942,15	342.040,84	1.557.992,86	4,21	321.323,54	0,00
CONTROLE INTERNO	115.610,00	137.610,00	2.000,00	118.570,00	0,27	19.040,00	18.130,77	109.193,27	0,30	28.416,73	0,00
ASSISTÊNCIA SOCIAL	4.286.870,00	3.393.970,00	168.484,89	1.935.456,82	4,34	1.458.522,18	322.353,52	1.590.164,22	3,57	1.803.814,78	0,00
ASSISTÊNCIA AO IDOSO	8.470,00	8.470,00	0,00	0,00	0,00	8.470,00	0,00	0,00	0,00	8.470,00	0,00
ASSISTÊNCIA À CRIANÇA E AO ADOLESCENTE	890.100,00	579.600,00	19.197,30	335.319,70	0,75	244.280,30	48.788,04	283.993,21	0,77	295.606,79	0,00
ASSISTÊNCIA COMUNITÁRIA	3.388.309,00	2.805.909,00	149.287,59	1.600.137,12	3,59	1.205.771,88	273.565,48	1.306.171,01	3,53	1.499.737,99	0,00
SAÚDE	5.645.132,30	7.419.632,30	945.977,81	7.109.024,50	15,94	310.607,80	1.363.790,64	6.160.383,60	13,81	1.259.248,70	0,00
ATENÇÃO BÁSICA	5.343.801,30	6.952.801,30	894.764,76	6.694.785,64	14,99	268.015,66	1.280.624,53	5.851.250,70	15,81	1.101.550,60	0,00
ASSISTÊNCIA HOSPITALAR E AMBULATORIAL	268.634,00	443.134,00	47.553,05	419.951,66	0,94	23.182,14	81.152,90	306.492,69	0,83	136.641,31	0,00
VIGILÂNCIA EPIDEMIOLÓGICA	32.697,00	23.697,00	3.660,00	4.287,00	0,01	19.410,00	2.013,21	2.640,21	0,01	21.056,79	0,00
EDUCAÇÃO	15.973.749,20	19.613.349,20	1.403.557,47	19.334.059,49	43,35	279.289,71	3.392.262,82	16.328.485,54	38,61	3.284.863,66	0,00
ENSINO FUNDAMENTAL	15.546.256,80	18.580.856,60	1.200.607,66	18.366.645,93	41,19	214.210,67	3.288.207,91	15.677.692,89	42,36	2.903.163,71	0,00
EDUCAÇÃO INFANTIL	427.492,60	1.032.492,60	202.949,81	967.413,56	2,17	65.079,04	104.054,91	650.792,65	1,76	381.699,95	0,00
CULTURA	93.685,00	373.985,00	93.447,00	346.827,78	0,78	27.157,22	19.500,00	285.992,78	0,60	107.992,22	0,00
DIFUSÃO CULTURAL	93.685,00	373.985,00	93.447,00	346.827,78	0,78	27.157,22	19.500,00	285.992,78	0,72	107.992,22	0,00
URBANISMO	8.525.789,94	4.644.489,94	931.131,57	4.437.087,20	9,95	207.402,74	922.876,23	3.836.743,93	8,60	807.748,01	0,00
INFRA-ESTRUTURA URBANA	5.616.680,00	371.180,00	0,00	283.824,69	0,64	87.355,31	0,00	91.360,83	0,25	279.819,17	0,00
SERVIÇOS URBANOS	2.909.109,94	4.273.309,94	931.131,57	4.153.262,51	9,31	120.047,43	922.876,23	3.745.383,10	10,12	527.926,84	0,00
HABITACAO	72.600,00	24.600,00	0,00	0,00	0,00	24.600,00	0,00	0,00	0,00	24.600,00	0,00
HABITACAO URBANA	72.600,00	24.600,00	0,00	0,00	0,00	24.600,00	0,00	0,00	0,00	24.600,00	0,00
SANEAMENTO	25.410,00	25.410,00	0,00	0,00	0,00	25.410,00	0,00	0,00	0,00	25.410,00	0,00
SANEAMENTO BASICO URBANO	25.410,00	25.410,00	0,00	0,00	0,00	25.410,00	0,00	0,00	0,00	25.410,00	0,00
GESTÃO AMBIENTAL	1.073.792,00	1.486.792,00	456.892,68	1.380.784,87	3,10	106.007,13	250.938,39	1.022.571,16	2,29	464.220,84	0,00
PRESERVAÇÃO E CONSERVAÇÃO AMBIENTAL	1.033.142,00	1.399.142,00	456.892,68	1.299.965,11	2,92	99.176,89	237.468,43	954.821,36	2,58	444.320,64	0,00
CONTROLE AMBIENTAL	40.650,00	87.650,00	0,00	80.819,76	0,18	6.830,24	13.469,96	67.749,80	0,18	19.900,20	0,00
AGRICULTURA	780.010,00	1.104.710,00	151.782,91	960.561,70	2,15	144.148,30	147.215,97	840.705,04	1,89	284.004,96	0,00
ABASTECIMENTO	48.400,00	15.400,00	0,00	0,00	0,00	15.400,00	0,00	0,00	0,00	15.400,00	0,00
IRRIGACAO	24.200,00	77.200,00	0,00	74.274,40	0,17	2.925,60	0,00	72.974,32	0,20	4.825,68	0,00
PROMOÇÃO DA PRODUÇÃO AGROPECUÁRIA	707.410,00	1.012.110,00	151.782,91	886.287,30	1,99	125.822,70	147.215,97	768.330,72	2,08	243.779,28	0,00
COMÉRCIO E SERVIÇOS	220.000,00	15.000,00	0,00	0,00	0,00	15.000,00	0,00	0,00	0,00	15.000,00	0,00
TURISMO	220.000,00	15.000,00	0,00	0,00	0,00	15.000,00	0,00	0,00	0,00	15.000,00	0,00
ENERGIA	78.650,00	176.650,00	55.131,55	159.426,55	0,36	18.223,45	54.255,55	152.564,55	0,34	24.085,45	0,00



PREFEITURA MUN DE JAPOATA
 PRAÇA DA MATRIZ, 467, CENTRO
 CEP: 49.050-000
 CNPJ: 13.115.910/0001-61

RELATÓRIO RESUMIDO DA EXECUÇÃO ORÇAMENTÁRIA - CONSOLIDADO
 DEMONSTRATIVO DA EXECUÇÃO DAS DESPESAS POR FUNÇÃO E SUBFUNÇÃO
 ORÇAMENTO FISCAL E DA SEGURIDADE SOCIAL
 5º BIMESTRE DE 2019

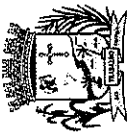
LRF, Art 52, inciso II, alínea "c" - Anexo II

Em Reais

FUNÇÃO/SUBFUNÇÃO	DOTAÇÃO INICIAL	DOTAÇÃO ATUALIZADA (A)	DESPESA EMPENHADA			SALDO (C) = (A - B)	DESPESA LIQUIDADADA			SALDO (E) = (A - D)	INSCRITAS EM RESTOS A PAGAR NÃO PROCESSADOS (F)
			No Bimestre	Até o Bimestre (B)	%		No Bimestre	Até o Bimestre (D)	%		
ENERGIA ELETRICA	78.650,00	176.650,00	55.131,55	158.426,55	0,36	18.223,45	54.255,55	152.564,55	0,41	24.085,45	0,00
TRANSPORTE	180.190,00	1.552.290,00	0,00	1.533.987,93	3,44	18.302,07	76.505,75	319.910,21	0,72	1.232.379,79	0,00
TRANSPORTE RODOVIARIO	180.190,00	1.552.290,00	0,00	1.533.987,93	3,44	18.302,07	76.505,75	319.910,21	0,86	1.232.379,79	0,00
DESPORTO É LAZER	24.351,80	415.351,80	108.936,73	406.401,32	0,91	8.950,48	169.339,64	169.339,64	0,38	246.012,16	0,00
DESPORTO COMUNITARIO	24.351,80	415.351,80	108.936,73	406.401,32	0,91	8.950,48	169.339,64	169.339,64	0,46	246.012,16	0,00
RESERVA DE CONTINGENCIA	478.930,00	4.930,00	0,00	0,00	0,00	4.930,00	0,00	0,00	0,00	4.930,00	0,00
RESERVA DE CONTINGENCIA	478.930,00	4.930,00	0,00	0,00	0,00	4.930,00	0,00	0,00	0,00	4.930,00	0,00
DESPESAS (INTRA-ORÇAMENTÁRIAS)											
(II)											
TOTAL (III) = (I + II)	47.893.000,00	47.893.000,00	5.034.951,43	44.595.082,82	100,00	3.297.917,18	7.868.679,73	37.006.251,56	100,00	10.886.748,44	0,00

31233192549 - JOSÉ MARINO DA SILVA
 PREFEITO MUNICIPAL

033.761.685-04 - RAIMUNDO ALVES CARDOSO CRC: 1658/SE
 CONTADOR



PREFEITURA MUN DE JAPOATA
 PRAÇA DA MATRIZ, 467, CENTRO
 CEP: 49.050-000
 CNPJ: 13.115.910/0001-84

**RELATÓRIO RESUMIDO DA EXECUÇÃO ORÇAMENTÁRIA - CONSOLIDADO
 DEMONSTRATIVO DA RECEITA CORRENTE LÍQUIDA
 5º BIMESTRE DE 2019**

RREO - Anexo III (LRF, Art. 53, inciso I)

Em Reais

ESPECIFICAÇÃO	NOV/2018	DEZ/2018	JAN/2019	FEB/2019	MAR/2019	ABR/2019	MAI/2019	JUN/2019	JUL/2019	AGO/2019	SET/2019	OUT/2019	TOTAL (ULTIMOS 12 MESES)	PREVISÃO P/ O EXERCÍCIO
RECEITAS CORRENTES (I)	3.735.468,36	5.794.437,47	4.048.205,07	4.057.393,42	3.405.783,28	3.488.167,25	4.007.567,85	3.397.537,24	3.911.710,51	3.634.595,76	3.332.564,67	3.567.823,14	46.371.234,02	51.488.132,40
Receita Tributária	50.241,05	29.012,75	126.499,20	108.551,91	33.792,93	183.544,73	133.938,94	42.210,37	114.092,88	129.725,76	126.840,25	125.066,01	1.203.516,78	1.216.050,00
IPTU	0,00	0,00	0,00	22,36	36,38	0,00	0,00	0,00	0,00	0,00	0,00	0,00	88,74	64.020,00
ISS	11.989,23	8.416,80	19.161,28	9.948,22	10.118,69	13.523,72	30.340,38	24.417,81	23.663,91	15.840,36	15.465,72	17.993,93	200.880,23	354.200,00
ITBI	0,00	0,00	0,00	0,00	0,00	0,00	0,00	0,00	0,00	0,00	0,00	0,00	0,00	77.110,00
IRRF	20.618,49	7.696,82	86.621,57	73.113,08	8.736,33	154.116,69	91.924,59	7.860,33	78.503,35	79.730,85	97.974,96	96.136,93	803.024,19	647.350,00
Outras Receitas Tributárias	17.633,33	12.899,13	20.716,35	25.468,25	14.901,33	15.904,12	11.673,99	9.942,23	11.925,62	34.154,55	13.399,57	10.935,15	199.553,62	79.370,00
Receita de Contribuições	15.488,20	15.965,78	22.866,95	16.018,44	16.653,67	18.255,76	18.075,72	17.832,21	17.717,61	17.356,83	16.505,63	16.418,00	208.975,00	50.000,00
Receita Patrimonial	3.069,74	4.963,83	6.395,55	6.570,16	6.523,25	6.404,67	6.308,28	4.682,64	5.371,25	3.512,72	2.376,29	2.841,93	59.029,31	222.195,50
Receita Agropecuária	0,00	0,00	0,00	0,00	0,00	0,00	0,00	0,00	0,00	0,00	0,00	0,00	0,00	0,00
Receita Industrial	0,00	0,00	0,00	0,00	0,00	0,00	0,00	0,00	0,00	0,00	0,00	0,00	0,00	0,00
Receita de Serviços	0,00	0,00	0,00	0,00	0,00	0,00	0,00	0,00	0,00	0,00	0,00	0,00	0,00	0,00
Transferências Correntes	3.653.570,67	5.742.732,76	3.892.538,30	3.926.148,42	3.348.493,55	3.274.760,01	3.849.195,32	3.328.202,28	3.782.793,28	3.483.084,58	3.154.049,57	3.412.723,42	44.948.262,16	49.941.256,90
Cota-Parte do FPM	878.063,31	1.536.616,75	1.089.221,09	1.196.444,14	895.829,27	873.980,06	1.121.601,12	883.482,74	1.208.159,34	881.873,95	784.997,86	722.692,49	12.072.962,12	14.810.400,00
Cota-Parte do ICMS	362.142,11	353.157,10	501.206,07	354.359,56	367.910,51	413.018,96	348.471,43	341.038,42	384.592,04	392.027,12	341.530,33	439.442,10	4.598.895,75	4.477.000,00
Cota-Parte do IPVA	11.474,70	11.644,89	17.910,19	30.810,61	29.412,55	22.999,44	16.569,64	18.419,17	26.629,31	18.499,07	17.161,82	16.137,37	237.668,76	278.300,00
Cota-Parte do ITR	1.700,75	1.390,99	1.154,48	186,27	104,97	286,49	199,61	46,67	61,28	24,74	736,27	36.789,32	42.674,84	9.680,00
Transferência da LC 87/1996	248,19	248,19	0,00	0,00	0,00	0,00	0,00	0,00	0,00	0,00	0,00	0,00	496,39	2.662,00
Transferência da LC 61/1989	403,06	442,07	292,50	250,71	236,78	264,64	264,64	264,64	264,64	236,78	264,64	264,64	3.449,74	2.420,00
Transferência do FUNDEB	1.008.380,18	1.128.477,90	1.368.735,01	1.307.762,55	1.143.536,93	1.034.286,16	1.315.765,46	1.044.537,16	998.593,01	1.105.512,00	981.184,42	1.043.694,17	13.480.464,95	12.999.635,00
Outras Transferências	1.391.159,37	2.710.754,87	914.018,96	1.036.394,58	911.462,54	929.924,26	1.046.314,42	1.040.413,48	1.164.493,66	1.084.890,92	1.028.174,23	1.153.709,33	14.411.649,62	17.361.159,90
Demais Receitas Correntes	13.089,70	1.762,35	85,07	104,49	319,68	5.202,08	59,59	4.599,74	-8.264,51	925,87	32.792,93	775,78	51.460,77	58.630,00
DEDUÇÕES (II)	-250.806,38	-288.413,14	-321.956,80	-316.410,21	-268.696,76	-262.109,85	-297.421,03	-248.650,29	-227.636,08	-258.532,28	-228.938,12	-243.063,93	-3.202.636,97	-3.858.012,40
Contrib. Servidor Plano de Previdência	0,00	0,00	0,00	0,00	0,00	0,00	0,00	0,00	0,00	0,00	0,00	0,00	0,00	0,00
Compensação Financeira entre Regimes	0,00	0,00	0,00	0,00	0,00	0,00	0,00	0,00	0,00	0,00	0,00	0,00	0,00	0,00
Deduções para o FUNDEB	-250.806,38	-288.413,14	-321.956,80	-316.410,21	-268.696,76	-262.109,85	-297.421,03	-248.650,29	-227.636,08	-258.532,28	-228.938,12	-243.063,93	-3.202.636,97	-3.858.012,40
RECEITA CORRENTE LÍQUIDA (III) = (I - II)	3.484.661,98	5.506.024,33	3.726.248,27	3.740.983,21	3.147.086,52	3.226.067,40	3.710.146,82	3.148.886,95	3.664.074,43	3.376.053,48	3.105.626,55	3.314.759,21	43.168.897,15	47.630.120,00



PREFEITURA MUN DE JAPOATA
 PRAÇA DA MATRIZ, 467, CENTRO
 CEP: 49.050-000
 CNPJ: 13.115.910/0001-61

RELATÓRIO RESUMIDO DA EXECUÇÃO ORÇAMENTÁRIA
DEMONSTRATIVO DAS RECEITAS DE OPERAÇÕES DE CRÉDITO E DESPESAS DE CAPITAL
5º BIMESTRE DE 2019

RECEITAS	PREVISÃO (a)	RECEITAS REALIZADAS (b)	SALDO NÃO REALIZADO (c) = (a - b)
RRRO - ANEXO IX (LRF, art.53, § 1º, inciso I)	0,00	0,00	0,00
RECEITAS DE OPERAÇÕES DE CRÉDITO (I)	0,00	0,00	0,00
DESPESAS	DOTAÇÃO ATUALIZADA (d)	DESPESAS EMPENHADAS (e)	SALDO (f) = (d - e)
DESPESAS DE CAPITAL	5.776.271,20	4.889.713,37	886.557,83
Investimentos			
Inversões Financeiras			
Amortização da Dívida			
(-) Incentivos Fiscais a Contribuinte			
(-) Incentivos Fiscais a Contribuinte por Instituições Financeiras			
DESPESA DE CAPITAL LÍQUIDA (II)	5.776.271,20	4.889.713,37	886.557,83
RESULTADO PARA APURAÇÃO DA REGRA DE OURO (III) = (I - II)	-5.776.271,20	-4.889.713,37	-886.557,83

Jose Manoel da Silva
 3124892548 - JOSE MAGNO DA SILVA
 PREFEITO MUNICIPAL

Raimundo Alves Cardoso
 033.761.685-04 - RAIMUNDO ALVES CARDOSO CRC: 16689/SE
 CONTADOR




PREFEITURA MUN DE JAPOATA
 PRAÇA DA MATRIZ, 467, CENTRO
 CEP: 49.050-000
 CNPJ: 13.115.910/0001-61

RELATÓRIO RESUMIDO DA EXECUÇÃO ORÇAMENTÁRIA
 DEMONSTRATIVO DOS RESULTADOS PRIMÁRIO E NOMINAL
 5º BIMESTRE DE 2019

RREO - ANEXO VI (LRF, art.53, § 1º, inciso I)

	PREVISÃO ATUALIZADA	Até o Bimestre
	RECEITAS PRIMÁRIAS	RECEITAS REALIZADAS
RECEITAS CORRENTES (I)	47.630.120,00	34.177.920,84
Impostos, Taxas e Contribuições de Melhoria	1.216.050,00	1.124.262,98
IPTU	64.020,00	58,74
ISS	354.200,00	180.474,20
ITBI	77.110,00	0,00
IRRF	647.350,00	774.708,88
Outros Impostos, Taxas e Contribuições de Melhoria	73.370,00	169.021,16
Contribuições	50.000,00	177.521,02
Receita Patrimonial	222.195,50	50.996,74
Aplicações Financeiras (II)	222.195,50	50.996,74
Outras Receitas Patrimoniais	0,00	0,00
Transferências Correntes	46.083.244,50	32.788.541,38
Cota-Parte do FPM	11.906.400,00	7.822.931,07
Cota-Parte do ICMS	3.581.600,00	3.106.877,41
Cota-Parte do IPVA	222.640,00	171.639,35
Cota-Parte do ITR	7.744,00	31.666,55
Transferências da LC 87/1996	2.129,60	0,00
Transferências da LC 61/1989	1.936,00	2.083,75
Transferências do FUNDEB	12.999.635,00	11.343.606,87
Outras Transferências Correntes	17.361.159,90	10.309.736,38
Demais Receitas Correntes	58.630,00	36.598,72
Outras Receitas Financeiras (III)	0,00	0,00
Receitas Correntes Resistentes	58.630,00	36.598,72
RECEITAS PRIMÁRIAS CORRENTES (IV) = (I - II - III)	47.407.924,50	34.126.924,10



PREFEITURA MUN DE JAPOATA
 PRAÇA DA MATRIZ, 467, CENTRO
 CEP: 49.050-000
 CNPJ: 13.115.910/0001-61

RELATÓRIO RESUMIDO DA EXECUÇÃO ORÇAMENTÁRIA
DEMONSTRATIVO DOS RESULTADOS PRIMÁRIO E NOMINAL
5º BIMESTRE DE 2019

RREO – ANEXO VI (LRF, art.53, § 1º, inciso I)

RECEITAS DE CAPITAL (V)	262.880,00	0,00	0,00	0,00	0,00	0,00	0,00	0,00	0,00
Operações de Crédito (VI)	0,00	0,00	0,00	0,00	0,00	0,00	0,00	0,00	0,00
Amortização de Empréstimos (VII)	0,00	0,00	0,00	0,00	0,00	0,00	0,00	0,00	0,00
Alienação de Bens	0,00	0,00	0,00	0,00	0,00	0,00	0,00	0,00	0,00
Receitas de Alienação de Investimentos Temporários (VIII)	0,00	0,00	0,00	0,00	0,00	0,00	0,00	0,00	0,00
Receitas de Alienação de Investimentos Permanentes (IX)	0,00	0,00	0,00	0,00	0,00	0,00	0,00	0,00	0,00
Outras Alienações de Bens	0,00	0,00	0,00	0,00	0,00	0,00	0,00	0,00	0,00
Transferências de Capital	359.680,00	0,00	0,00	0,00	0,00	0,00	0,00	0,00	0,00
Convênios	262.880,00	0,00	0,00	0,00	0,00	0,00	0,00	0,00	0,00
Outras Transferências de Capital	96.800,00	0,00	0,00	0,00	0,00	0,00	0,00	0,00	0,00
Outras Receitas de Capital	0,00	0,00	0,00	0,00	0,00	0,00	0,00	0,00	0,00
Outras Receitas de Capital Não Primárias (X)	0,00	0,00	0,00	0,00	0,00	0,00	0,00	0,00	0,00
Outras Receitas de Capital Primárias	0,00	0,00	0,00	0,00	0,00	0,00	0,00	0,00	0,00
RECEITAS PRIMÁRIAS DE CAPITAL (XI) = (V - VI - VII - VIII - IX - X)	262.880,00	0,00	0,00	0,00	0,00	0,00	0,00	0,00	0,00
RECEITA PRIMÁRIA TOTAL (XII) = (IV + XI)	47.670.804,50								34.126.924,10

Até o Bimestre

DESPESAS	DOTAÇÃO ATUALIZADA	DESPESAS EMPENHADAS	DESPESAS LIQUIDADAS	DESPESAS PAGAS (a)	RESTOS A PAGAR		
					PROCESSADOS PAGOS (b)	LIQUIDADOS	PAGOS
DESPESAS CORRENTES (XIII)	42.111.798,80	39.705.369,45	34.049.502,83	32.804.054,95	430.538,02	3.229.805,24	2.220.821,94
Pessoal e Encargos Sociais	24.587.046,20	24.028.313,18	21.635.233,35	21.632.172,93	0,00	2.366.647,47	1.462.487,64
Juros e Encargos da Dívida (XIV)	55.769,00	0,00	0,00	0,00	0,00	0,00	0,00
Outras Despesas Correntes	17.468.983,60	15.677.056,27	12.414.269,48	11.171.882,02	430.538,02	863.157,77	738.334,30
DESPESAS PRIMÁRIAS CORRENTES (XV) = (XIII - XIV)	42.056.029,80	39.705.369,45	34.049.502,83	32.804.054,95	430.538,02	3.229.805,24	2.220.821,94
DESPESAS DE CAPITAL (XVI)	5.776.271,20	4.889.713,37	2.956.748,73	2.816.759,71	0,00	84.127,08	50.937,00
Investimentos	5.092.851,20	4.209.713,37	2.343.645,36	2.203.656,36	0,00	84.127,08	50.937,00



PREFEITURA MUN DE JAPOATA
 PRAÇA DA MATRIZ, 467, CENTRO
 CEP: 49.050-000
 CNPJ: 13.115.910/0001-61

RELATÓRIO RESUMIDO DA EXECUÇÃO ORÇAMENTÁRIA
 DEMONSTRATIVO DOS RESULTADOS PRIMÁRIO E NOMINAL
 5º BIMESTRE DE 2019

RREO - ANEXO VI (LRF, art.53, § 1º, inciso I)

Inversões Financeiras	1.210,00	0,00	0,00	0,00	0,00	0,00	0,00	0,00	0,00	0,00	0,00	0,00
Concessão de Empréstimos e Financiamentos (XVII)	0,00	0,00	0,00	0,00	0,00	0,00	0,00	0,00	0,00	0,00	0,00	0,00
Aquisição de Título de Capital já Integralizado (XVIII)	0,00	0,00	0,00	0,00	0,00	0,00	0,00	0,00	0,00	0,00	0,00	0,00
Aquisição de Título de Crédito (XIX)	0,00	0,00	0,00	0,00	0,00	0,00	0,00	0,00	0,00	0,00	0,00	0,00
Demais Inversões Financeiras	1.210,00	0,00	0,00	0,00	0,00	0,00	0,00	0,00	0,00	0,00	0,00	0,00
Amortização da Dívida (XX)	682.210,00	680.000,00	613.103,35	613.103,35	613.103,35	613.103,35	613.103,35	613.103,35	613.103,35	613.103,35	613.103,35	613.103,35
DESPESAS PRIMÁRIAS DE CAPITAL (XXI) = (XVI - XVII - XVIII - XIX - XX)	5.094.061,20	4.209.713,37	2.343.645,38	2.343.645,38	2.203.656,36	2.203.656,36	2.203.656,36	2.203.656,36	2.203.656,36	2.203.656,36	2.203.656,36	2.203.656,36
RESERVA DE CONTINGÊNCIA (XXII)	4.930,00	0,00	0,00	0,00	0,00	0,00	0,00	0,00	0,00	0,00	0,00	0,00
DESPESA PRIMÁRIA TOTAL (XXIII) = (XV + XXI + XXII)	47.155.021,00	43.915.082,62	36.393.148,21	36.007.711,31	35.007.711,31	35.007.711,31	35.007.711,31	35.007.711,31	35.007.711,31	35.007.711,31	35.007.711,31	35.007.711,31
RESULTADO PRIMÁRIO - Acima da Linha (XXIV) = [XIIa - (XXIIIa + XXIIIb +												-3.583.084,17

META FISCAL PARA O RESULTADO PRIMÁRIO

VALOR CORRENTE

Meta fixada no Anexo de Metas Fiscais da LDO para o exercício de referência	100,00
---	--------

JUROS NOMINAIS

Até o Bimestre

VALOR INCORRIDO

Juros, Encargos e Variações Monetárias Ativos (XXV)	50.996,74
Juros, Encargos e Variações Monetárias Passivos (XXVI)	0,00


RESULTADO NOMINAL - Acima da Linha (XXVII) = XXIV + (XXV - XXVI)

-3.532.087,43

META FISCAL PARA O RESULTADO NOMINAL

VALOR CORRENTE

Meta fixada no Anexo de Metas Fiscais da LDO para o exercício de referência	100,00
---	--------

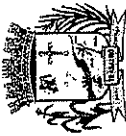


PREFEITURA MUN DE JAPOATA
 PRAÇA DA MATRIZ, 467, CENTRO
 CEP: 49.060-000
 CNPJ: 13.115.910/0001-61

RELATÓRIO RESUMIDO DA EXECUÇÃO ORÇAMENTÁRIA
 DEMONSTRATIVO DOS RESULTADOS PRIMÁRIO E NOMINAL
 5º BIMESTRE DE 2019

RREO -- ANEXO VI (LRF, art.53, § 1º, inciso I)

DESPESAS	SALDO	
	Em 31/Dez/2018.	Até o Bimestre
DÍVIDA CONSOLIDADA (XXVIII)	311.047,40	311.047,40
DEDUÇÕES (XXIX)	3.974.469,01	86.153,17
Disponibilidade de Caixa	3.974.469,01	86.153,17
Disponibilidade de Caixa Bruta	5.228.733,49	1.953.318,91
(-) Restos a Pagar Processados (XXX)	1.254.264,48	1.867.165,74
Demais Haveres Financeiros	0,00	0,00
DÍVIDA CONSOLIDADA LÍQUIDA (XXXI) = (XXVIII - XXIX)	-3.663.421,61	224.894,23
RESULTADO NOMINAL - Abaixo da Linha (XXXII) = (XXXIa - XXXIb)		-3.888.315,84
AJUSTE METODOLÓGICO		Até o Bimestre
VARIÇÃO SALDO RPP = (XXXIII) = (XXXa - XXXb)		-612.901,26
RECEITA DE ALIENAÇÃO DE INVESTIMENTOS PERMANENTES (IX)		0,00
PASSIVOS RECONHECIDOS NA DC (XXXIV)		311.047,40
VARIAÇÃO CAMBIAL (XXXV)		
PAGAMENTO DE PRECATORIOS INTEGRANTES DA DC (XXXVI)		
OUTROS AJUSTES (XXXVII)		
RESULTADO NOMINAL AJUSTADO - Abaixo da Linha (XXXVIII) = (XXXII - XXXIII - IX + XXXIV + XXXV - XXXVI + XXXVII)		-2.964.367,18
RESULTADO PRIMÁRIO - Abaixo da Linha (XXXVII) = XXXVI - (XXV - XXVI)		-3.015.363,92



PREFEITURA MUN DE JAPOATA
PRAÇA DA MATRIZ, 467, CENTRO
CEP: 49.050-000
CNPJ: 13.115.910/0001-61

RELATÓRIO RESUMIDO DA EXECUÇÃO ORÇAMENTÁRIA
DEMONSTRATIVO DOS RESULTADOS PRIMÁRIO E NOMINAL
5º BIMESTRE DE 2019

RREO - ANEXO VI (LRF, art.53, § 1º, inciso I)


PREVISÃO ORÇAMENTÁRIA


INFORMAÇÕES ADICIONAIS

SALDO DE EXERCÍCIOS ANTERIORES

Recursos Arrecadados em Exercícios Anteriores - RPPS
Superávit Financeiro Utilizado para Abertura e Reabertura de Créditos
Adicionais

RESERVA ORÇAMENTÁRIA DO RPPS


31233392549 - JOSÉ MAGNO DA SILVA
PREFEITO MUNICIPAL



033.761.686-04 - RAIMUNDO ALVES CARDOSO CRC: 1658/SE
CONTADOR

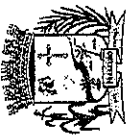


RELATÓRIO RESUMIDO DA EXECUÇÃO ORÇAMENTÁRIA
 DEMONSTRATIVO DOS RESTOS A PAGAR POR PODER E ÓRGÃO
 5º BIMESTRE DE 2019

RRRO - ANEXO VII (LRF, art. 53, inciso V)

PODER/ÓRGÃO	RESTOS A PAGAR PROCESSADOS E NÃO PROCESSADOS LIQUIDADOS EM EXERCÍCIOS ANTERIORES						RESTOS A PAGAR NÃO PROCESSADOS						Saldo Total
	Inscritos		Pagos	Cancelados	Saldo	Inscritos	Em exercícios anteriores	Em 31/Dez/2018	Liquidadado	Pagos	Cancelados	Saldo	
	Em exercícios anteriores	Em 31/Dez/2018											
RESTOS A PAGAR (EXCETO INTRA-ORÇAMENTÁRIOS) (I)	712.217,18	542.047,30	322.505,52	278.283,33	653.475,63	365.180,19	2.505.881,07	2.143.538,97	1.120.191,59	182.924,74	1.567.944,93	2.221.420,56	
PODER EXECUTIVO	707.217,18	542.047,30	322.505,52	278.283,33	648.475,63	365.180,19	2.505.881,07	2.143.538,97	1.120.191,59	182.924,74	1.567.944,93	2.216.420,56	
PODER LEGISLATIVO	5.000,00	0,00	0,00	0,00	5.000,00	0,00	0,00	0,00	0,00	0,00	0,00	5.000,00	
Câmara Municipal	5.000,00	0,00	0,00	0,00	5.000,00	0,00	0,00	0,00	0,00	0,00	0,00	5.000,00	
Tribunal de Contas do Município	0,00	0,00	0,00	0,00	0,00	0,00	0,00	0,00	0,00	0,00	0,00	0,00	
RESTOS A PAGAR (INTRA-ORÇAMENTÁRIOS) (II)	0,00	0,00	0,00	0,00	0,00	0,00	0,00	0,00	0,00	0,00	0,00	0,00	
TOTAL (III) = (I + II)	712.217,18	542.047,30	322.505,52	278.283,33	653.475,63	365.180,19	2.505.881,07	2.143.538,97	1.120.191,59	182.924,74	1.567.944,93	2.221.420,56	


PODER/ÓRGÃO	RESTOS A PAGAR PROCESSADOS E NÃO PROCESSADOS LIQUIDADOS EM EXERCÍCIOS ANTERIORES						RESTOS A PAGAR NÃO PROCESSADOS						Saldo Total
	Inscritos		Pagos	Cancelados	Saldo	Inscritos	Em exercícios anteriores	Em 31/Dez/2018	Liquidadado	Pagos	Cancelados	Saldo	
	Em exercícios anteriores	Em 31/Dez/2018											
RESTOS A PAGAR (INTRA-ORÇAMENTÁRIOS)	0,00	0,00	0,00	0,00	0,00	0,00	0,00	0,00	0,00	0,00	0,00	0,00	
PODER EXECUTIVO	0,00	0,00	0,00	0,00	0,00	0,00	0,00	0,00	0,00	0,00	0,00	0,00	
PODER LEGISLATIVO	0,00	0,00	0,00	0,00	0,00	0,00	0,00	0,00	0,00	0,00	0,00	0,00	
Câmara Municipal	0,00	0,00	0,00	0,00	0,00	0,00	0,00	0,00	0,00	0,00	0,00	0,00	
Tribunal de Contas do Município	0,00	0,00	0,00	0,00	0,00	0,00	0,00	0,00	0,00	0,00	0,00	0,00	



PREFEITURA MUN DE JAPOATA
PRAÇA DA MATRIZ, 467, CENTRO
CEP: 49.050-000
CNPJ: 13.115.910/0001-61

RELATÓRIO RESUMIDO DA EXECUÇÃO ORÇAMENTÁRIA
DEMONSTRATIVO DOS RESTOS A PAGAR POR PODER E ÓRGÃO
5º BIMESTRE DE 2019

PREO - ANEXO VII (LRF, art. 53, inciso V)


31233182549 - JOSÉ MAGNO DA SILVA
PREFEITO MUNICIPAL



033.761.685-04 - RAIMUNDO ALVES CARDOSO CRC: 1658/SE
CONTADOR



PREFEITURA MUN DE JAPOATA
PRAÇA DA MATRIZ, 467, CENTRO
CEP: 49.050-000
CNPJ: 13.115.910/0001-61

RELATÓRIO RESUMIDO DA EXECUÇÃO ORÇAMENTÁRIA - CONSOLIDADO
DEMONSTRATIVO DAS RECEITAS E DESPESAS COM MANUTENÇÃO E DESENVOLVIMENTO DO ENSINO - MDE
ORÇAMENTO FISCAL E DA SEGURIDADE SOCIAL
5º BIMESTRE DE 2019

PREVISO - ANEXO VIII (LDB, art. 72)

RECEITAS DO ENSINO				
RECEITA RESULTANTE DE IMPOSTOS (caput do art. 212 da Constituição)	PREVISÃO INICIAL	PREVISÃO ATUALIZADA (a)	RECEITAS REALIZADAS	
			Até o Bimestre (b)	% (c) = (b/a)X100
1- RECEITA DE IMPOSTOS	1.144.880,00	1.144.880,00	955.241,82	84,00
1.1- Receita Resultante do Imposto sobre a Propriedade Predial e Territorial Urbana - IPTU	64.020,00	64.020,00	58,74	1,00
1.1.1- IPTU	1.210,00	1.210,00	58,74	5,00
1.1.2- Multas, Juros de Mora, Dívida Ativa e Outros Encargos do IPTU	62.810,00	62.810,00	0,00	0,00
1.2- Receita Resultante do Imposto sobre Transmissão Inter Vivos - ITBI	77.110,00	77.110,00	0,00	0,00
1.2.1- ITBI	73.810,00	73.810,00	0,00	0,00
1.2.2- Multas, Juros de Mora, Dívida Ativa e Outros Encargos do ITBI	3.300,00	3.300,00	0,00	0,00
1.3- Receita Resultante do Imposto sobre Serviços de Qualquer Natureza - ISS	356.400,00	356.400,00	180.474,20	51,00
1.3.1- ISS	350.900,00	350.900,00	180.474,20	52,00
1.3.2- Multas, Juros de Mora, Dívida Ativa e Outros Encargos do ISS	5.500,00	5.500,00	0,00	0,00
1.4- Receita Resultante do Imposto de Renda Retido na Fonte - IRRF	647.350,00	647.350,00	774.708,88	120,00
2- RECEITA DE TRANSFERÊNCIAS CONSTITUCIONAIS E LEGAIS	19.580.462,00	19.580.462,00	13.798.615,48	71,00
2.1- Cota-Parte FPM	14.810.400,00	14.810.400,00	9.658.282,06	66,00
2.1.1- Parcela referente à CF, art. 159, I, alínea b	14.520.000,00	14.520.000,00	9.176.756,18	64,00
2.1.2- Parcela referente à CF, art. 159, I, alínea d	145.200,00	145.200,00	0,00	0,00
2.1.3- Parcela referente à CF, art. 159, I, alínea e	145.200,00	145.200,00	481.525,88	332,00
2.2- Cota-Parte ICMS	4.477.000,00	4.477.000,00	3.883.596,54	87,00
2.3- ICMS-Desoneração - L.C. nº87/1996	2.662,00	2.662,00	0,00	0,00
2.4- Cota-Parte IPI-Exportação	2.420,00	2.420,00	2.604,61	108,00
2.5- Cota-Parte ITR	9.680,00	9.680,00	39.583,10	409,00
2.6- Cota-Parte IPVA	278.300,00	278.300,00	214.549,17	78,00
2.7- Cota-Parte IOF-Ouro	0,00	0,00	0,00	0,00
3- TOTAL DA RECEITA DE IMPOSTOS (1 + 2)	20.725.342,00	20.725.342,00	14.753.857,90	72,00
RECEITAS ADICIONAIS PARA FINANCIAMENTO DO ENSINO				
RECEITAS ADICIONAIS PARA FINANCIAMENTO DO ENSINO	PREVISÃO INICIAL	PREVISÃO ATUALIZADA (a)	RECEITAS REALIZADAS	
			Até o Bimestre (b)	% (c) = (b/a)X100
4- RECEITA DA APLICAÇÃO FINANCEIRA DE OUTROS RECURSOS DE IMPOSTOS VINCULADOS AO ENSINO	6.050,00	6.050,00	0,00	0,00
5- RECEITA DE TRANSFERÊNCIAS DO FNDE	1.225.277,90	1.225.277,90	825.812,01	68,00
5.1- Transferências do Salário-Educação	678.687,90	678.687,90	453.665,15	67,00
5.2- Transferências Diretas - PDDE	10.895,00	10.895,00	1.230,00	12,00
5.3- Transferências Diretas - PNAE	278.300,00	278.300,00	261.093,69	94,00
5.4- Transferências Diretas - PNATE	118.800,00	118.800,00	95.508,96	81,00
5.5- Outras Transferências do FNDE	121.000,00	121.000,00	0,00	0,00
5.6- Aplicação Financeira dos Recursos do FNDE	17.600,00	17.600,00	14.314,21	82,00
6- RECEITA DE TRANSFERÊNCIAS DE CONVÊNIOS	83.430,00	83.430,00	736,72	1,00
6.1- Transferências de Convênios	79.030,00	79.030,00	0,00	0,00
6.2- Aplicação Financeira dos Recursos de Convênios	4.400,00	4.400,00	736,72	17,00
7- RECEITA DE OPERAÇÕES DE CRÉDITO	0,00	0,00	0,00	0,00
8- OUTRAS RECEITAS PARA FINANCIAMENTO DO ENSINO	0,00	0,00	0,00	0,00
9- TOTAL DAS RECEITAS ADICIONAIS PARA FINANCIAMENTO DO ENSINO (4 + 5 + 6 + 7 + 8)	1.314.757,90	1.314.757,90	826.548,73	63,00
FUNDEB				
RECEITAS DO FUNDEB	PREVISÃO INICIAL	PREVISÃO ATUALIZADA (a)	RECEITAS REALIZADAS	
			Até o Bimestre (b)	% (c) = (b/a)X100
10- RECEITAS DESTINADAS AO FUNDEB	3.858.012,40	3.858.012,40	2.653.417,35	70,00
10.1- Cota-Parte FPM Destinada ao FUNDEB - (20% de 2.1.1)	2.904.000,00	2.904.000,00	1.835.350,99	64,00
10.2- Cota-Parte ICMS Destinada ao FUNDEB - (20% de 2.2)	895.400,00	895.400,00	776.719,13	87,00
10.3- ICMS-Desoneração Destinada ao FUNDEB - (20% de 2.3)	532,40	532,40	0,00	0,00
10.4- Cota-Parte IPI-Exportação Destinada ao FUNDEB - (20% de 2.4)	484,00	484,00	520,86	108,00
10.5- Cota-Parte ITR ou ITR Arrecadado Destinados ao FUNDEB - (20% de ((1.5 - 1.5.5) + 2.5))	1.936,00	1.936,00	7.916,55	409,00
10.6- Cota-Parte IPVA Destinada ao FUNDEB - (20% de 2.6)	55.660,00	55.660,00	42.909,82	78,00
11- RECEITAS RECEBIDAS DO FUNDEB	13.020.635,00	13.020.635,00	11.347.899,14	88,00



PREFEITURA MUN DE JAPOATA
 PRAÇA DA MATRIZ, 467, CENTRO
 CEP: 49.050-000
 CNPJ: 13.115.910/0001-61

RELATÓRIO RESUMIDO DA EXECUÇÃO ORÇAMENTÁRIA - CONSOLIDADO
DEMONSTRATIVO DAS RECEITAS E DESPESAS COM MANUTENÇÃO E DESENVOLVIMENTO DO ENSINO - MDE
ORÇAMENTO FISCAL E DA SEGURIDADE SOCIAL
5º BIMESTRE DE 2019

RREO - ANEXO VIII (LDB, art. 72)

11.1- Transferências de Recursos do FUNDEB	12.999.635,00	12.999.635,00	11.343.606,87	88,00
11.2- Complementação da União ao FUNDEB	0,00	0,00	0,00	0,00
11.3- Receita de Aplicação Financeira dos Recursos do FUNDEB	21.000,00	21.000,00	4.292,27	21,00
12- RESULTADO LÍQUIDO DAS TRANSFERÊNCIAS DO FUNDEB (11.1 - 10)	9.141.622,60	9.141.622,60	8.680.189,54	95,00

SE RESULTADO LÍQUIDO DA TRANSFERÊNCIA (12) > 0] = ACRÉSCIMO RESULTANTE DAS TRANSFERÊNCIAS DO FUNDEB
 SE RESULTADO LÍQUIDO DA TRANSFERÊNCIA (12) < 0] = DECRÉSCIMO RESULTANTE DAS TRANSFERÊNCIAS DO FUNDEB

DESPESAS DO FUNDEB	DOTAÇÃO INICIAL	DOTAÇÃO ATUALIZADA (d)	DESPESAS EMPENHADAS		DESPESAS LIQUIDADAS		INSCRITAS EM RESTOS A PAGAR NÃO PROCESSADOS (f)
			Até o Bimestre (e)	% (f) = (e/d)X100	Até o Bimestre (g)	% (h) = (g/d)x100	
13- PAGAMENTO DOS PROFISSIONAIS DO MAGISTÉRIO	11.256.913,00	10.868.813,00	10.864.177,46	100,00	9.870.821,06	91,00	
13.1- Com Educação Infantil	0,00	0,00	0,00	0,00	0,00	0,00	
13.2- Com Ensino Fundamental	11.256.913,00	10.868.813,00	10.864.177,46	100,00	9.870.821,06	91,00	
14- OUTRAS DESPESAS	1.742.722,00	2.377.242,00	2.309.128,79	98,00	2.016.745,61	85,00	
14.1- Com Educação Infantil	219.830,60	22.630,60	0,00	0,00	0,00	0,00	
14.2- Com Ensino Fundamental	1.522.891,40	2.354.611,40	2.309.128,79	99,00	2.016.745,61	86,00	
15- TOTAL DAS DESPESAS DO FUNDEB (13 + 14)	12.999.635,00	13.246.055,00	13.173.306,25	100,00	11.887.566,67	90,00	

DEDUÇÕES PARA FINS DO LIMITE DO FUNDEB

	VALOR
16- RESTOS A PAGAR INSCRITOS NO EXERCÍCIO SEM DISPONIBILIDADE FINANCEIRA DE RECURSOS DO FUNDEB	0,00
16.1 - FUNDEB 60%	0,00
16.2 - FUNDEB 40%	0,00
17- DESPESAS CUSTEADAS COM O SUPERÁVIT FINANCEIRO, DO EXERCÍCIO ANTERIOR, DO FUNDEB	
17.1 - FUNDEB 60%	
17.2 - FUNDEB 40%	
18- TOTAL DAS DEDUÇÕES CONSIDERADAS PARA FINS DE LIMITE DO FUNDEB (16 + 17)	0,00

INDICADORES DO FUNDEB

	VALOR
19 - TOTAL DAS DESPESAS DO FUNDEB PARA FINS DE LIMITE (15 - 18)	11.887.566,67
19.1 - Mínimo de 60% do FUNDEB na Remuneração do Magistério ¹ (13 - (16.1 + 17.1)) / (11) x 100) %	97,02
19.2 - Máximo de 40% em Despesa com MDE, que não Remuneração do Magistério (14 - (16.2 + 17.2)) / (11) x 100)%	17,78
19.3 - Máximo de 5% não Aplicado no Exercício (100 - (19.1 + 19.2)) %	0,00

CONTROLE DA UTILIZAÇÃO DE RECURSOS NO EXERCÍCIO SUBSEQUENTE

	VALOR
20 - RECURSOS RECEBIDOS DO FUNDEB EM 2018 QUE NÃO FORAM UTILIZADOS	
21 - DESPESAS CUSTEADAS COM O SALDO DO ITEM 20 ATÉ O 1º TRIMESTRE DE 2019	

DESPESAS COM MANUTENÇÃO E DESENVOLVIMENTO DO ENSINO - MDE - CUSTEADAS COM A RECEITA RESULTANTE DE IMPOSTOS E RECURSOS DO FUNDEB

DESPESAS COM AÇÕES TÍPICAS DE MDE	DOTAÇÃO INICIAL	DOTAÇÃO ATUALIZADA (d)	DESPESAS EMPENHADAS		DESPESAS LIQUIDADAS		INSCRITAS EM RESTOS A PAGAR NÃO PROCESSADOS (f)
			Até o Bimestre (e)	% (f) = (e/d)X100	Até o Bimestre (g)	% (h) = (g/d)x100	
22- EDUCAÇÃO INFANTIL	262.570,60	706.970,60	666.737,66	95,00	522.915,07	74,00	
22.1 - Creche	0,00	0,00	0,00	0,00	0,00	0,00	
22.1.1- Despesas Custeadas com Recursos do FUNDEB							
22.1.2- Despesas Custeadas com Outros Recursos de Impostos							
22.2 - Pré-escola	262.570,60	706.970,60	666.737,66	95,00	522.915,07	74,00	
22.2.1- Despesas Custeadas com Recursos do FUNDEB	219.830,60	22.630,60	0,00	0,00	0,00	0,00	
22.2.2- Despesas Custeadas com Outros Recursos de Impostos	42.740,00	684.340,00	666.737,66	98,00	522.915,07	77,00	
23- ENSINO FUNDAMENTAL	13.986.192,50	15.839.012,50	15.719.561,64	100,00	13.919.310,28	88,00	
23.1- Despesas Custeadas com Recursos do FUNDEB	12.779.804,40	13.223.424,40	13.173.306,25	100,00	11.887.566,67	90,00	
23.2- Despesas Custeadas com Outros Recursos de Impostos	1.206.388,10	2.615.588,10	2.546.255,39	98,00	2.031.743,61	78,00	
24- ENSINO MÉDIO							
25- ENSINO SUPERIOR							
26- ENSINO PROFISSIONAL NÃO INTEGRADO AO ENSINO REGULAR							
27- OUTRAS							
28- TOTAL DAS DESPESAS COM AÇÕES TÍPICAS DE MDE (22+23 + 24 + 25 + 26 + 27)	14.248.783,10	16.545.983,10	16.386.299,30	100,00	14.442.225,35	88,00	

DEDUÇÕES CONSIDERADAS PARA FINS DE LIMITE CONSTITUCIONAL

	VALOR
29- RESULTADO LÍQUIDO DAS TRANSFERÊNCIAS DO FUNDEB = (12)	8.680.189,52
30- DESPESAS CUSTEADAS COM A COMPLEMENTAÇÃO DO FUNDEB NO EXERCÍCIO	0,00
31- DESPESAS CUSTEADAS COM O SUPERÁVIT FINANCEIRO, DO EXERCÍCIO ANTERIOR, DO FUNDEB	



PREFEITURA MUN DE JAPOATA
 PRAÇA DA MATRIZ, 467, CENTRO
 CEP: 49.050-000
 CNPJ: 13.115.910/0001-61

RELATÓRIO RESUMIDO DA EXECUÇÃO ORÇAMENTÁRIA - CONSOLIDADO
DEMONSTRATIVO DAS RECEITAS E DESPESAS COM MANUTENÇÃO E DESENVOLVIMENTO DO ENSINO - MDE
 ORÇAMENTO FISCAL E DA SEGURIDADE SOCIAL
5º BIMESTRE DE 2019

RREO - ANEXO VIII (LDB, art. 72)

32- DESPESAS CUSTEADAS COM O SUPERÁVIT FINANCEIRO, DO EXERCÍCIO ANTERIOR, DE OUTROS RECURSOS DE IMPOSTOS	
33- RESTOS A PAGAR INSCRITOS NO EXERCÍCIO SEM DISPONIBILIDADE FINANCEIRA DE RECURSOS DE IMPOSTOS VINCULADOS AO ENSINO ⁴	
34- CANCELAMENTO, NO EXERCÍCIO, DE RESTOS A PAGAR INSCRITOS COM DISPONIBILIDADE FINANCEIRA DE RECURSOS DE IMPOSTOS VINCULADOS AO ENSINO = (44)	8.680.189,52
35- TOTAL DAS DEDUÇÕES CONSIDERADAS PARA FINS DE LIMITE CONSTITUCIONAL (29 + 30 + 31 + 32 + 33 + 34) ⁶	5.762.035,63
36- TOTAL DAS DESPESAS PARA FINS DE LIMITE ((22 + 23) - (35)) ⁵	39,09
37- PERCENTUAL DE APLICAÇÃO EM MDE SOBRE A RECEITA LÍQUIDA DE IMPOSTOS ((36) / (3) x 100) ⁶ - LIMITE CONSTITUCIONAL 25% ⁵	

OUTRAS INFORMAÇÕES PARA CONTROLE

DESPESAS CUSTEADAS COM RECEITAS ADICIONAIS PARA FINANCIAMENTO DO ENSINO	DOTAÇÃO INICIAL	DOTAÇÃO ATUALIZADA (d)	DESPESAS EMPENHADAS		DESPESAS LIQUIDADAS		INSCRITAS EM RESTOS A PAGAR NÃO PROCESSADOS (i)
			Até o Bimestre (e)	% (f) = (e/d)X100	Até o Bimestre (g)	% (h) = (g/d)x100	
38- DESPESAS CUSTEADAS COM A APLICAÇÃO FINANCEIRA DE OUTROS RECURSOS DE IMPOSTOS VINCULADOS AO ENSINO	0,00	0,00	0,00	0,00	0,00	0,00	
39- DESPESAS CUSTEADAS COM A CONTRIBUIÇÃO SOCIAL DO SALÁRIO-EDUCAÇÃO	0,00	0,00	575.154,10	0,00	412.575,16	0,00	
40- DESPESAS CUSTEADAS COM OPERAÇÕES DE CRÉDITO	0,00	0,00	0,00	0,00	0,00	0,00	
41- DESPESAS CUSTEADAS COM OUTRAS RECEITAS PARA FINANCIAMENTO DO ENSINO	0,00	0,00	2.800.462,19	0,00	1.660.894,46	0,00	
42- TOTAL DAS OUTRAS DESPESAS CUSTEADAS COM RECEITAS ADICIONAIS PARA FINANCIAMENTO DO ENSINO (39+40 + 41 + 42)	0,00	0,00	3.375.616,29	0,00	2.073.469,61	0,00	
43- TOTAL GERAL DAS DESPESAS COM EDUCAÇÃO (29 + 42)	14.246.763,10	16.545.983,10	19.781.915,59	120,00	16.515.694,96	100,00	

RESTOS A PAGAR INSCRITOS COM DISPONIBILIDADE FINANCEIRA DE RECURSOS DE IMPOSTOS VINCULADOS AO ENSINO	Saldo Até Bimestre	Cancelamento em 2019 (j)
44- RESTOS A PAGAR DE DESPESAS COM MDE	25.865,93	84.885,06
44.1 - Executadas com Recursos de Impostos Vinculados ao Ensino	17.708,50	34.469,63
44.2 - Executadas com Recursos do FUNDEB	9.157,43	50.395,43

CONTROLE DA DISPONIBILIDADE FINANCEIRA	FUNDEB	SALÁRIO EDUCAÇÃO
45- DISPONIBILIDADE FINANCEIRA EM 31 DE DEZEMBRO DE 2018		58.169,23
46- (+) INGRESSO DE RECURSOS ATÉ O BIMESTRE (Orçamentário)	11.343.606,87	453.665,15
47- (-) PAGAMENTOS EFETUADOS ATÉ O BIMESTRE	12.726.171,37	469.740,27
47.1 (-) Orçamento do Exercício	11.887.566,67	380.947,76
47.2 (-) Restos a Pagar	838.604,70	88.792,51
48- (+) RECEITA DE APLICAÇÃO FINANCEIRA DOS RECURSOS ATÉ O BIMESTRE	4.292,27	
49- (*) DISPONIBILIDADE FINANCEIRA ATÉ O BIMESTRE	-658.736,82	42.094,11
50- (+) Ajustes		
50.1 Retenções		
50.2 (-) Valores a recuperar		
50.3 (+) Outros valores extraorçamentários		
50.4 Conciliação Bancária		
51- (=) SALDO FINANCEIRO CONCILIADO		

31233392549 - JOSÉ MAGNO DA SILVA
 PREFEITO MUNICIPAL

033.761.685-04 - RAIMUNDO ALVES CARDOSO CRC: 1658/SE
 CONTADOR



PREFEITURA MUN DE JAPOATA
PRAÇA DA MATRIZ, 467, CENTRO
CEP: 49.050-000
CNPJ: 13.115.910/0001-61

RELATÓRIO RESUMIDO DA EXECUÇÃO ORÇAMENTÁRIA - CONSOLIDADO
DEMONSTRATIVO DAS RECEITAS E DESPESAS COM AÇÕES E SERVIÇOS PÚBLICOS DE SAÚDE
ORÇAMENTO FISCAL E DA SEGURIDADE SOCIAL
5º BIMESTRE DE 2019

RREO - ANEXO XII (LC 141/2012, art. 35)

RECEITAS PARA APURAÇÃO DA APLICAÇÃO EM AÇÕES E SERVIÇOS PÚBLICOS DE SAÚDE	PREVISÃO INICIAL	PREVISÃO ATUALIZADA (a)	RECEITAS REALIZADAS	
			Até o Bimestre (b)	% (c) = (b/a)X100
RECEITA DE IMPOSTOS LÍQUIDA (I)	1.142.680,00	1.142.680,00	955.241,82	84,00
Imposto Predial e Territorial Urbano - IPTU	1.210,00	1.210,00	58,74	5,00
Imposto sobre Transmissão de Bens Intervivos - ITBI	73.810,00	73.810,00	0,00	0,00
Imposto sobre Serviços de Qualquer Natureza - ISS	350.900,00	350.900,00	180.474,20	52,00
Imposto de Renda Retido na Fonte - IRRF	647.350,00	647.350,00	774.708,88	120,00
Imposto Territorial Rural - ITR	0,00	0,00	0,00	0,00
Multas, Juros de Mora e Outros Encargos dos Impostos	3.410,00	3.410,00	0,00	0,00
Dívida Ativa dos Impostos	62.700,00	62.700,00	0,00	0,00
Multas, Juros de Mora e Outros Encargos da Dívida Ativa	3.300,00	3.300,00	0,00	0,00
RECEITA DE TRANSFERÊNCIAS CONSTITUCIONAIS E LEGAIS (II)	19.580.462,00	19.580.462,00	13.798.615,48	71,00
Cota-Parte FPM	14.810.400,00	14.810.400,00	9.658.282,06	66,00
Cota-Parte ITR	9.680,00	9.680,00	39.583,10	409,00
Cota-Parte IPVA	278.300,00	278.300,00	214.549,17	78,00
Cota-Parte ICMS	4.477.000,00	4.477.000,00	3.883.596,54	87,00
Cota-Parte IPI-Exportação	2.420,00	2.420,00	2.604,61	108,00
Compensações Financeiras Provenientes de Impostos e Transferências	2.662,00	2.662,00	0,00	0,00
Desoneração ICMS (LC 87/96)	2.662,00	2.662,00	0,00	0,00
Outras	0,00	0,00	0,00	0,00
TOTAL DAS RECEITAS PARA APURAÇÃO DA APLICAÇÃO EM AÇÕES E SERVIÇOS PÚBLICOS DE SAÚDE (III) = I + II	20.723.142,00	20.723.142,00	14.753.857,30	72,00

RECEITAS ADICIONAIS PARA FINANCIAMENTO DA SAÚDE	PREVISÃO INICIAL	PREVISÃO ATUALIZADA (a)	RECEITAS REALIZADAS	
			Até o Bimestre (b)	% (c) = (b/a)X100
TRANSFERÊNCIA DE RECURSOS DO SISTEMA ÚNICO DE SAÚDE-SUS	2.366.642,00	2.366.642,00	1.798.594,47	76,00
Provenientes da União	2.342.942,00	2.342.942,00	1.770.484,67	76,00
Provenientes dos Estados	10.500,00	10.500,00	22.069,12	211,00
Provenientes de Outros Municípios	0,00	0,00	0,00	0,00
Outras Receitas do SUS	13.200,00	13.200,00	6.040,68	46,00
TRANSFERÊNCIAS VOLUNTÁRIAS	56.800,00	56.800,00	0,00	0,00
RECEITAS DE OPERAÇÕES DE CRÉDITO	0,00	0,00	0,00	0,00
OUTRAS RECEITAS PARA FINANCIAMENTO DA SAÚDE	3.549.780,30	3.549.780,30	35.507,41	2,00
TOTAL RECEITAS ADICIONAIS PARA FINANCIAMENTO DA SAÚDE	5.973.222,30	5.973.222,30	1.834.101,88	31,00

DESPESAS COM SAÚDE	DOTAÇÃO INICIAL (A)	DOTAÇÃO ATUALIZADA (e)	DESPESA EMPENHADA		DESPESA LIQUIDADADA		Inscritas em Restos a Pagar não Processados
			Até o Bimestre (f)	% (f/e) x 100	Até o Bimestre (g)	% (g/e) x 100	
Despesas Correntes	5.269.607,30	6.768.607,30	6.502.087,15	0,97 %	5.569.143,49	0,83 %	0,00
Pessoal e Encargos Sociais	3.394.828,40	4.257.828,40	4.161.011,18	0,98 %	3.714.162,53	0,88 %	0,00
Juros e Encargos da Dívida	484,00	484,00	0,00	0 %	0,00	0 %	0,00
Outras Despesas Correntes	1.874.294,90	2.510.294,90	2.341.075,97	0,94 %	1.854.980,96	0,74 %	0,00
Despesas de Capital	375.525,00	651.025,00	606.937,35	0,94 %	591.240,11	0,91 %	0,00

FONTE: Sistema Gestor Ágape Sistemas, Unidade Responsável: PREFEITURA MUN DE JAPOATA



PREFEITURA MUN DE JAPOATA
 PRAÇA DA MATRIZ, 467, CENTRO
 CEP: 49.050-000
 CNPJ: 13.115.910/0001-61

RELATÓRIO RESUMIDO DA EXECUÇÃO ORÇAMENTÁRIA - CONSOLIDADO
DEMONSTRATIVO DAS RECEITAS E DESPESAS COM AÇÕES E SERVIÇOS PÚBLICOS DE SAÚDE
 ORÇAMENTO FISCAL E DA SEGURIDADE SOCIAL
5º BIMESTRE DE 2019

RREO -- ANEXO XII (LC 141/2012, art. 35)

Investimentos	375.525,00	651.025,00	606.937,35	0,94 %	591.240,11	0,91 %	0,00
TOTAL DAS DESPESAS COM SAÚDE (IV)	5.645.132,30	7.419.632,30	7.109.024,50	0,96 %	6.160.383,60	0,84 %	0,00

DESPESAS COM SAÚDE NÃO COMPUTADAS PARA FINS DE APURAÇÃO DO PERCENTUAL MÍNIMO	DOTAÇÃO INICIAL (A)	DOTAÇÃO ATUALIZADA	DESPESA EMPENHADA		DESPESA LIQUIDADADA		Inscritas em Restos a Pagar não Processados
			Até o Bimestre (h)	% (h/IVf)x100	Até o Bimestre (i)	% (i/IVg)x100	
DESPESAS COM INATIVOS E PENSIONISTAS	0,00	0,00	0,00	0 %	0,00	0 %	0,00
DESPESA COM ASSISTÊNCIA À SAÚDE QUE NÃO ATENDE AO PRINCÍPIO DE ACESSO UNIVERSAL							0,00
DESPESAS CUSTEADAS COM OUTROS RECURSOS	2.432.242,00	3.514.942,00	3.311.065,72	0,47 %	2.767.901,88	0,45 %	0,00
Recursos de Transferência do Sistema Único de Saúde - SUS	2.432.242,00	3.514.942,00	3.311.065,72	0,47 %	2.767.901,88	0,45 %	0,00
Recursos de Operações de Crédito	0,00	0,00	0,00	0 %	0,00	0 %	0,00
Outros Recursos	0,00	0,00	0,00	0 %	0,00	0 %	0,00
OUTRAS AÇÕES E SERVIÇOS NÃO COMPUTADOS							0,00
RESTOS A PAGAR NÃO PROCESSADOS INSCRITOS INDEVIDAMENTE NO EXERCÍCIO SEM DISPONIBILIDADE FINANCEIRA 1							0,00
DESPESAS CUSTEADAS COM DISPONIBILIDADE DE CAIXA VINCULADA AOS RESTOS A PAGAR CANCELADOS 2							0,00
DESPESAS CUSTEADAS COM RECURSOS VINCULADOS À PARCELA DO PERCENTUAL MÍNIMO QUE NÃO FOI APLICADA EM AÇÕES E SERVIÇOS DE SAÚDE EM EXERCÍCIOS ANTERIORES 3							0,00
TOTAL DAS DESPESAS COM NÃO COMPUTADAS (V)	2.432.242,00	3.514.942,00	3.311.065,72	0,47 %	2.767.901,88	0,45 %	0,00
TOTAL DAS DESPESAS COM AÇÕES E SERVIÇOS PÚBLICOS DE SAÚDE (VI) = (IV - V)	3.212.890,30	3.904.690,30	3.797.958,78	0,98 %	3.392.481,72	0,56 %	0,00

PERCENTUAL DE APLICAÇÃO EM AÇÕES E SERVIÇOS PÚBLICOS DE SAÚDE SOBRE A RECEITA DE IMPOSTOS LÍQUIDA E TRANSFERÊNCIAS CONSTITUCIONAIS E LEGAIS (VII%) = (VI(h ou i) / IIib x 100)6 - LIMITE CONSTITUCIONAL 15%4 e 5	22,99
--	-------

VALOR REFERENTE À DIFERENÇA ENTRE O VALOR EXECUTADO E O LIMITE MÍNIMO CONSTITUCIONAL [VI(h ou i) - (15 x IIib)/100]6	1.179.403,13
--	--------------

EXECUÇÃO DE RESTOS A PAGAR NÃO PROCESSADOS INSCRITOS COM DISPONIBILIDADE DE CAIXA	INSCRITOS	CANCELADOS/PRES- CRITOS	PAGOS	A PAGAR	PARCELA CONSIDERADA NO LIMITE

CONTROLE DOS RESTOS A PAGAR CANCELADOS OU PRESCRITOS PARA FINS DE APLICAÇÃO DA DISPONIBILIDADE DE CAIXA CONFORME ARTIGO 24, 1 e 2	RESTOS A PAGAR CANCELADOS OU PRESCRITOS		
	SALDO INICIAL	DESPESAS CUSTEADAS NO EXERCÍCIO DE REFERÊNCIA	SALDO FINAL (NÃO APLICADO)

CONTROLE DO VALOR REFERENTE AO PERCENTUAL MÍNIMO NÃO CUMPRIDO EM EXERCÍCIOS ANTERIORES PARA FINS DE APLICAÇÃO DOS RECURSOS VINCULADOS CONFORME ARTIGOS 25 E 26	LIMITE NÃO CUMPRIDO		
	SALDO INICIAL	DESPESAS CUSTEADAS NO EXERCÍCIO DE REFERÊNCIA	SALDO FINAL (NÃO APLICADO)

DESPESAS COM SAÚDE (Por Subfunção)	DOTAÇÃO INICIAL (A)	DOTAÇÃO ATUALIZADA	DESPESA EMPENHADA		DESPESA LIQUIDADADA		Inscritas em Restos a Pagar não Processados
			Até o Bimestre (l)	% (l/total l) x	Até o Bimestre (m)	% (m/total m)	




PREFEITURA MUN DE JAPOATA
 PRAÇA DA MATRIZ, 467, CENTRO
 CEP: 49.050-000
 CNPJ: 13.115.910/0001-61


RELATÓRIO RESUMIDO DA EXECUÇÃO ORÇAMENTÁRIA - CONSOLIDADO
DEMONSTRATIVO DAS RECEITAS E DESPESAS COM AÇÕES E SERVIÇOS PÚBLICOS DE SAÚDE
 ORÇAMENTO FISCAL E DA SEGURIDADE SOCIAL
5º BIMESTRE DE 2019

RREO - ANEXO XII (LC 141/2012, art. 35)

Atenção Básica	5.343.801,30	6.952.801,30	6.684.785,64	0,97 %	5.851.250,70	0,85 %	0,00
Assistência Hospitalar e Ambulatorial	268.634,00	443.134,00	419.951,86	0,95 %	306.492,69	0,70 %	0,00
Suporte Profilático e Terapêutico	0,00	0,00	0,00	0 %	0,00	0 %	0,00
Vigilância Sanitária	0,00	0,00	0,00	0 %	0,00	0 %	0,00
Vigilância Epidemiológica	32.697,00	23.697,00	4.287,00	0,19 %	2.640,21	0,12 %	0,00
Alimentação e Nutrição	0,00	0,00	0,00	0 %	0,00	0 %	0,00
Outras Subfunções	0,00	0,00	0,00	0 %	0,00	0 %	0,00
TOTAL	5.645.132,30	7.419.632,30	7.109.024,50	0,96 %	6.160.383,60	0,84 %	0,00


 31233382549 - JOSÉ MANO DA SILVA
 PREFEITO MUNICIPAL


 033.761.685-04 - RAIMUNDO ALVES CARDOSO CRC: 1658/SE
 CONTADOR

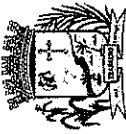


PREFEITURA MUN DE JAPOATA
 PRAÇA DA MATRIZ, 467, CENTRO
 CEP: 49.050-000
 CNPJ: 13.115.910/0001-61

RELATÓRIO RESUMIDO DA EXECUÇÃO ORÇAMENTÁRIA
DEMONSTRATIVO SIMPLIFICADO DO RELATÓRIO RESUMIDO DA EXECUÇÃO ORÇAMENTÁRIA
5º BIMESTRE DE 2019

RRRO - Anexo XIV (LRF, Art. 48)

BALANÇO ORÇAMENTÁRIO		Até o Bimestre
RECEITAS		
Previsão Inicial		47.893.000,00
Previsão Atualizada		47.893.000,00
Receitas Realizadas		34.177.920,84
Déficit Orçamentário		2.828.330,72
Saldos de Exercícios Anteriores (Utilizados para Créditos Adicionais)		
DESPESAS		
Dotação Inicial		47.893.000,00
Créditos Adicionais		0,00
Dotação Atualizada		47.893.000,00
Despesas Empenhadas		44.595.082,82
Despesas Liquidadas		37.006.251,56
Despesas Pagas		35.620.814,66
Superávit Orçamentário		
DESPESAS POR FUNÇÃO/SUBFUNÇÃO		
		Até o Bimestre
Despesas Empenhadas		44.595.082,82
Despesas Liquidadas		37.006.251,56
RECEITA CORRENTE LÍQUIDA - RCL		
		Até o Bimestre
Receita Corrente Líquida		43.168.597,15
RECEITAS E DESPESAS DO REGIME PRÓPRIO DE PREVIDÊNCIA DOS SERVIDORES		
		Até o Bimestre



PREFEITURA MUN DE JAPOATA
 PRAÇA DA MATRIZ, 467, CENTRO
 CEP: 49.050-000
 CNPJ: 13.115.910/0001-61

RELATÓRIO RESUMIDO DA EXECUÇÃO ORÇAMENTÁRIA
DEMONSTRATIVO SIMPLIFICADO DO RELATÓRIO RESUMIDO DA EXECUÇÃO ORÇAMENTÁRIA
 5º BIMESTRE DE 2019

RRRO - Anexo XIV (LRF, Art. 48)

Regime Próprio de Previdência dos Servidores - PLANO PREVIDENCIÁRIO

Receitas Previdenciárias Realizadas

Despesas Previdenciárias Liquidadas

Resultado Previdenciário

Regime Próprio de Previdência dos Servidores - PLANO FINANCEIRO

Receitas Previdenciárias Realizadas

Despesas Previdenciárias Liquidadas

Resultado Previdenciário

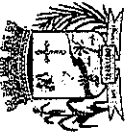
	Meta Fixada no Anexo de Metas Fiscais da LDO (a)	Resultado Apurado Até o Bimestre (b)	% em Relação à Meta (b/a)	
			Cancelamento Até o Bimestre	Pagamento Até o Bimestre
RESULTADOS NOMINAL E PRIMÁRIO	100,00	-3.532.087,43	-3.532.087,43	-3.532.087,43
Resultado Nominal	100,00	-3.583.084,17	-3.583.084,17	-3.583.084,17
Resultado Primário				
RESTOS A PAGAR A PAGAR POR PODER E MINISTÉRIO PÚBLICO	Inscrição			Saldo a Pagar
RESTOS A PAGAR PROCESSADOS	1.254.264,48	278.283,33	322.505,52	653.475,63
Poder Executivo	1.249.264,48	278.283,33	322.505,52	648.475,63
Poder Legislativo	5.000,00	0,00	0,00	5.000,00
Poder Judiciário	0,00	0,00	0,00	0,00
RESTOS A PAGAR NÃO-PROCESSADOS	2.871.061,26	182.924,74	1.120.191,59	1.567.944,93
Poder Executivo	2.871.061,26	182.924,74	1.120.191,59	1.567.944,93
Poder Legislativo	0,00	0,00	0,00	0,00
Poder Judiciário	0,00	0,00	0,00	0,00
	Valor Apurado Até o Bimestre		Limites Constitucionais Anuais	
			% Mínimo a Aplicar no Exercício	% Aplicado Até o Bimestre
DESPESAS COM MANUTENÇÃO E DESENVOLVIMENTO DO ENSINO				



PREFEITURA MUN DE JAPOATA
 PRAÇA DA MATRIZ, 467, CENTRO
 CEP: 49.050-000
 CNPJ: 13.115.910/0001-61

RELATÓRIO RESUMIDO DA EXECUÇÃO ORÇAMENTÁRIA
DEMONSTRATIVO SIMPLIFICADO DO RELATÓRIO RESUMIDO DA EXECUÇÃO ORÇAMENTÁRIA
5º BIMESTRE DE 2019

RREO - Anexo XIV (LRF, Art. 48)		5.762.035,83	25,00	39,05
Mínimo Anual de <18% / 25%> das Receitas de Impostos na Manutenção e Desenvolvimento do Ensino			60,00	
Mínimo Anual de 60% do FUNDEB na Remuneração do Magistério com Ensino Fundamental e Médio			60,00	
Mínimo Anual de 60% do FUNDEB na Remuneração do Magistério com Educação Infantil e Ensino Fundamental		9.870.821,06		86,98
RECEITAS DE OPERAÇÕES DE CRÉDITO E DESPESAS DE CAPITAL		Saldo não realizado		
Receita de Operação de Crédito		0,00		0,00
Despesa de Capital Líquida		4.889.713,37		886.557,83
PROJEÇÃO ATUARIAL DOS REGIMES DE PREVIDÊNCIA				
Plano Previdenciário				
Receitas Previdenciárias				
Despesas Previdenciárias				
Resultado Previdenciário				
Plano Financeiro				
Receitas Previdenciárias				
Despesas Previdenciárias				
Resultado Previdenciário				
RECEITA DA ALIENAÇÃO DE ATIVOS E APLICAÇÃO DOS RECURSOS		Saldo a Realizar		
Receita de Capital Resultante da Alienação de Ativos		0,00		0,00
Aplicação dos Recursos da Alienação de Ativos		0,00		0,00
DESPESAS COM AÇÕES E SERVIÇOS PÚBLICOS DE SAÚDE		Limites Constitucionais Anuais		
		% Mínimo a Aplicar no Exercício		% Aplicado Até o Bimestre
		15,00		
Despesas com Ações e Serviços Públicos de Saúde executadas com recursos de impostos		3.055.591,72		20,71



PREFEITURA MUN DE JAPOATA
PRAÇA DA MATRIZ, 467, CENTRO
CEP: 49.050-000
CNPJ: 13.115.910/0001-61


RELATÓRIO RESUMIDO DA EXECUÇÃO ORÇAMENTÁRIA
DEMONSTRATIVO SIMPLIFICADO DO RELATÓRIO RESUMIDO DA EXECUÇÃO ORÇAMENTÁRIA
5º BIMESTRE DE 2019

RREO - Anexo XIV (LRF, Art. 48)

DESPESAS DE CARÁTER CONTINUADO DERIVADAS DE PPP


Valor Apurado no Exercício Corrente

Total das Despesas / RCL (%)


31233192549 - JOSÉ MANO DA SILVA
PREFEITO MUNICIPAL



033.761.685-04 - RAIMUNDO ALVES CARDOSO CRC: 1658/SE
CONTADOR



PREFEITURA MUN DE JAPOATA
 PRAÇA DA MATRIZ, 467, CENTRO
 CEP: 49.050-000
 CNPJ: 13.115.910/0001-61

RELATÓRIO RESUMIDO DA EXECUÇÃO ORÇAMENTÁRIA - CONSOLIDADO
BALANÇO ORÇAMENTÁRIO
 ORÇAMENTO FISCAL E DA SEGURIDADE SOCIAL
5º BIMESTRE DE 2019

RREO - Anexo 1 (LRF, Art. 52, inciso I, alíneas "a" e "b" do inciso II e §1º)

RECEITAS	PREVISÃO INICIAL	PREVISÃO ATUALIZADA (A)	RECEITAS REALIZADAS			SALDO (A-C)
			No Bimestre (B)	% (B/A)	Até o Bimestre (C)	
RECEITAS (EXCETO INTRA-ORÇAMENTÁRIAS) (I)	47.893.000,00	47.893.000,00	6.418.385,76	13,40 %	34.177.920,84	13.716.079,16
RECEITAS CORRENTES	47.630.120,00	47.630.120,00	6.418.385,76	13,48 %	34.177.920,84	13.452.199,16
IMPOSTOS, TAXAS E CONTRIBUIÇÕES DE MELHORIA	1.216.050,00	1.216.050,00	251.906,26	20,72 %	1.124.262,98	91.787,02
IMPOSTOS	1.142.680,00	1.142.680,00	227.571,54	19,92 %	955.241,82	187.438,18
TAXAS	73.370,00	73.370,00	24.334,72	33,17 %	169.021,16	-95.651,16
RECEITAS DE CONTRIBUIÇÕES	50.000,00	50.000,00	32.923,63	65,85 %	177.521,02	-127.521,02
CONTRIBUIÇÃO PARA O CUSTEIO DO SERVIÇO DE ILUMINAÇÃO PÚBLICA	50.000,00	50.000,00	32.923,63	65,85 %	177.521,02	-127.521,02
RECEITAS PATRIMONIAIS	222.195,50	222.195,50	5.218,22	2,35 %	50.996,74	171.198,76
RECEITAS DE VALORES MOBILIÁRIOS	222.195,50	222.195,50	5.218,22	2,35 %	50.996,74	171.198,76
TRANSFERÊNCIAS CORRENTES	46.083.244,50	46.083.244,50	6.094.770,94	13,23 %	32.788.541,38	13.294.703,12
TRANSFERÊNCIAS DA UNIÃO E DE SUAS ENTIDADES	29.061.673,50	29.061.673,50	3.275.977,82	11,27 %	17.712.427,28	11.349.246,22
TRANSF. DOS ESTADOS E DO DISTRITO FEDERAL E DE SUAS ENTIDADES	4.021.936,00	4.021.936,00	793.914,53	19,74 %	3.732.507,23	289.428,77
TRANSF. DE OUTRAS INSTITUIÇÕES PÚBLICAS	12.999.635,00	12.999.635,00	2.024.878,59	15,58 %	11.343.606,87	1.656.028,13
OUTRAS RECEITAS CORRENTES	58.630,00	58.630,00	33.566,71	57,25 %	36.598,72	22.031,28
INDENIZAÇÕES, RESTITUIÇÕES E RESSARCIMENTOS	1.210,00	1.210,00	32.596,00	2693,88 %	32.596,00	-31.386,00
DEMAIS RECEITAS CORRENTES	57.420,00	57.420,00	970,71	1,69 %	4.002,72	53.417,28
RECEITAS DE CAPITAL	262.880,00	262.880,00	0,00	0,00 %	0,00	262.880,00
TRANSFERÊNCIAS DE CAPITAL	262.880,00	262.880,00	0,00	0,00 %	0,00	262.880,00
TRANSFERÊNCIAS DA UNIÃO E DE SUAS ENTIDADES	166.080,00	166.080,00	0,00	0,00 %	0,00	166.080,00
TRANSFERÊNCIAS INTERGOVERNAMENTAIS	96.800,00	96.800,00	0,00	0,00 %	0,00	96.800,00
RECEITAS (INTRA-ORÇAMENTÁRIAS) (II)	0,00	0,00	0,00	0,00 %	0,00	0,00
SUBTOTAL DAS RECEITAS (III) = (I + II)	47.893.000,00	47.893.000,00	6.418.385,76	13,40 %	34.177.920,84	13.716.079,16



PREFEITURA MUN DE JAPOATA
 PRAÇA DA MATRIZ, 467, CENTRO
 CEP: 49.050-000
 CNPJ: 13.115.910/0001-61

RELATÓRIO RESUMIDO DA EXECUÇÃO ORÇAMENTÁRIA - CONSOLIDADO
BALANÇO ORÇAMENTÁRIO
 ORÇAMENTO FISCAL E DA SEGURIDADE SOCIAL
5º BIMESTRE DE 2019

RREO - Anexo 1 (LRF, Art. 52, inciso I, alíneas "a" e "b" do inciso II e §1º)

RECEITAS	PREVISÃO INICIAL	PREVISÃO ATUALIZADA (A)	RECEITAS REALIZADAS				SALDO (A-C)
			No Bimestre (B)	% (B/A)	Até o Bimestre (C)	% (C/A)	
OPERAÇÕES DE CRÉDITO / REFINANCIAMENTO (IV)	0,00	0,00	0,00	0%	0,00	0%	0,00
Operações de Crédito - Mercado Interno	0,00	0,00	0,00	0%	0,00	0%	0,00
Mobiliária	0,00	0,00	0,00	0%	0,00	0%	0,00
Contratual	0,00	0,00	0,00	0%	0,00	0%	0,00
Operações de Crédito - Mercado Externo	0,00	0,00	0,00	0%	0,00	0%	0,00
Mobiliária	0,00	0,00	0,00	0%	0,00	0%	0,00
Contratual	0,00	0,00	0,00	0%	0,00	0%	0,00
SUBTOTAL COM REFINANCIAMENTO (V) = (III + IV)	47.893.000,00	47.893.000,00	6.418.385,76	13,40%	34.177.920,84	71,36%	13.715.079,16
DÉFICIT (VI)					2.828.330,72		
TOTAL (VII) = (V + VI)	47.893.000,00	47.893.000,00	6.418.385,76		37.006.251,56		13.715.079,16
SALDOS DE EXERCÍCIOS ANTERIORES	0,00	0,00			0,00		
Recursos Arrecadados em Exercícios Anteriores - RPPS	0,00	0,00					
Superávit Financeiro Utilizado para Créditos Adicionais	0,00	0,00			0,00		

DESPESAS	DOTAÇÃO INICIAL (D)	DOTAÇÃO ATUALIZADA (E)	DESPESA EMPENHADA		SALDO G = (E-F)	DESPESA LIQUIDADADA		SALDO I = (E-H) ATÉ O BIMESTRE	DESPESAS PAGAS ATÉ O BIMESTRE (J)
			No Bimestre	Até o Bimestre (F)		No Bimestre	Até o Bimestre (H)		
DESPESAS (EXCETO INTRA-ORÇAMENTÁRIAS) (VIII)	47.893.000,00	47.893.000,00	5.034.951,43	44.595.082,82	3.297.917,18	7.888.679,73	37.006.251,56	10.886.746,44	35.620.814,66
Despesas Correntes	37.862.118,80	42.111.798,80	4.416.198,52	39.705.369,45	2.406.429,35	7.307.483,20	34.049.502,83	8.062.295,97	32.804.054,95
Pessoal e Encargos Sociais	21.573.046,20	24.587.046,20	1.819.926,98	24.028.313,18	558.733,02	4.408.113,46	21.635.233,35	2.951.812,85	21.632.172,93
Juros e Encargos da Dívida	55.769,00	55.769,00	0,00	0,00	55.769,00	0,00	0,00	55.769,00	0,00



PREFEITURA MUN DE JAPOATA
 PRAÇA DA MATRIZ, 467, CENTRO
 CEP: 49.050-000
 CNPJ: 13.115.910/0001-61

RELATÓRIO RESUMIDO DA EXECUÇÃO ORÇAMENTÁRIA - CONSOLIDADO
BALANÇO ORÇAMENTÁRIO
 ORÇAMENTO FISCAL E DA SEGURIDADE SOCIAL
5º BIMESTRE DE 2019

RREO - Anexo 1 (LRF, Art. 52, inciso I, alíneas "a" e "p" do inciso II e §1º)

DESPESAS	DOTAÇÃO INICIAL (D)	DOTAÇÃO ATUALIZADA (E)	DESPESA EMPENHADA		SALDO G = (E-F)	DESPESA LIQUIDADADA		SALDO I = (E-H)	DESPESAS PAGAS ATÉ O BIMESTRE (J)
			No Bimestre	Até o Bimestre (F)		No Bimestre	Até o Bimestre (H)		
Outras Despesas Correntes	16.233.303,60	17.468.983,60	2.596.271,54	15.677.086,27	1.791.927,33	2.901.369,74	12.414.269,48	5.054.714,12	11.171.882,02
Despesas de Capital	9.551.951,20	5.776.271,20	618.752,91	4.889.713,37	886.557,83	591.196,53	2.956.748,73	2.819.522,47	2.816.759,71
Investimentos	9.249.531,20	5.092.851,20	468.752,91	4.209.713,37	883.137,83	433.451,11	2.343.645,38	2.749.205,82	2.203.656,36
Inversões Financeiras	1.210,00	1.210,00	0,00	0,00	1.210,00	0,00	0,00	1.210,00	0,00
Amortização da Dívida	301.210,00	682.210,00	150.000,00	680.000,00	2.210,00	147.745,42	613.103,35	69.106,65	613.103,35
RESERVA DE CONTIGENCIA	478.930,00	4.930,00	0,00	0,00	4.930,00	0,00	0,00	4.930,00	0,00
OUTRAS DEDUÇÕES	478.930,00	4.930,00	0,00	0,00	4.930,00	0,00	0,00	4.930,00	0,00
DESPESAS (INTRA-ORÇAMENTÁRIAS) (IX)	0,00	0,00	0,00	0,00	0,00	0,00	0,00	0,00	0,00
SUBTOTAL DAS DESPESAS (X) = (VIII + IX)	47.893.000,00	47.893.000,00	5.034.951,43	44.595.082,82	3.297.917,18	7.888.679,73	37.006.251,56	10.886.748,44	35.620.814,66
AMORTIZAÇÃO DA DÍV. / FINANCIAMENTO (XI)	0,00	0,00	0,00	0,00	0,00	0,00	0,00	0,00	0,00
Amortização da Dívida Interna	0,00	0,00	0,00	0,00	0,00	0,00	0,00	0,00	0,00
Dívida Mobiliária	0,00	0,00	0,00	0,00	0,00	0,00	0,00	0,00	0,00
Outras Dívidas	0,00	0,00	0,00	0,00	0,00	0,00	0,00	0,00	0,00
Amortização da Dívida Externa	0,00	0,00	0,00	0,00	0,00	0,00	0,00	0,00	0,00
Dívida Mobiliária	0,00	0,00	0,00	0,00	0,00	0,00	0,00	0,00	0,00
Outras Dívidas	0,00	0,00	0,00	0,00	0,00	0,00	0,00	0,00	0,00
SUBTOTAL C/ FINANCIAMENTO (XII) = (X + XI)	47.893.000,00	47.893.000,00	5.034.951,43	44.595.082,82	3.297.917,18	7.888.679,73	37.006.251,56	10.886.748,44	35.620.814,66
SUPERÁVIT (XIII)				0,00			0,00		0,00
TOTAL (XIV) = (XII + XIII)	47.893.000,00	47.893.000,00	5.034.951,43	44.595.082,82	3.297.917,18	7.888.679,73	37.006.251,56	10.886.748,44	35.620.814,66
RESERVA DO RPPS	0,00	0,00			0,00			0,00	0,00




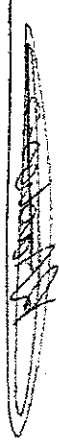
PREFEITURA MUN DE JAPOATA
PRAÇA DA MATRIZ, 467, CENTRO
CEP: 49.050-000
CNPJ: 13.115.910/0001-61

RELATÓRIO RESUMIDO DA EXECUÇÃO ORÇAMENTÁRIA - CONSOLIDADO
BALANÇO ORÇAMENTÁRIO
ORÇAMENTO FISCAL E DA SEGURIDADE SOCIAL
5º BIMESTRE DE 2019

PREO - Anexo 1 (LRF, Art. 52, inciso I, alíneas "a" e "b" do inciso II e §1º)

Obs: As receitas correntes estão lançadas pelo valor líquido das deduções.
Manual de Demonstrativos Fiscais - 8ª edição - pág. 142.


31233092549 - JOSÉ MAGNO DA SILVA
PREFEITO MUNICIPAL



033.761.685-04 - RAIMUNDO ALVES CARDOSO CRC: 1658/SE
CONTADOR