

PREFEITURA MUN DE JAPOATA  
PRAÇA DA MATRIZ, 467, CENTRO  
CEP: 49.050-000  
13.115.910/0001-61

RELATÓRIO RESUMIDO DA EXECUÇÃO ORÇAMENTÁRIA - CONSOLIDADO  
BALANÇO ORÇAMENTÁRIO  
ORÇAMENTO FISCAL E DA SEGURIDADE SOCIAL  
6º BIMESTRE DE 2018

RREO - Anexo 1 (LRF, Art. 52, inciso I, alíneas "a" e "b" do inciso II e §1º)

RECEITAS	PREVISÃO INICIAL	PREVISÃO ATUALIZADA (A)	RECEITAS REALIZADAS				SALDO (A-C)
			No Bimestre (B)	% (B/A)	Até o Bimestre (C)	% (C/A)	
<b>RECEITAS (EXCETO INTRA-ORÇAMENTÁRIAS) (I)</b>	<b>32.761.300,00</b>	<b>32.761.300,00</b>	<b>8.990.676,31</b>	<b>27,44 %</b>	<b>37.727.568,54</b>	<b>115,16 %</b>	<b>-4.966.268,54</b>
<b>RECEITAS CORRENTES</b>	<b>32.369.800,00</b>	<b>32.369.800,00</b>	<b>8.990.676,31</b>	<b>27,77 %</b>	<b>37.727.568,54</b>	<b>116,55 %</b>	<b>-5.357.768,54</b>
IMPOSTOS, TAXAS E CONTRIBUIÇÕES DE MELHORIA	1.105.500,00	1.105.500,00	79.253,80	7,17 %	1.231.099,70	111,36 %	-125.599,70
IMPOSTOS	1.038.800,00	1.038.800,00	48.721,34	4,69 %	1.081.740,06	104,13 %	-42.940,06
TAXAS	66.700,00	66.700,00	30.532,46	45,78 %	149.359,64	223,93 %	-82.659,64
RECEITAS DE CONTRIBUIÇÕES	0,00	0,00	31.453,98	100 %	107.325,11	100 %	-107.325,11
CONTRIBUIÇÃO PARA O CUSTEIO DO SERVIÇO DE	0,00	0,00	31.453,98	100 %	107.325,11	100 %	-107.325,11
RECEITAS PATRIMONIAIS	222.205,00	222.205,00	8.032,57	3,61 %	37.080,20	16,69 %	185.124,80
RECEITAS DE VALORES MOBILIÁRIOS	222.205,00	222.205,00	8.032,57	3,61 %	37.080,20	16,69 %	185.124,80
TRANSFERÊNCIAS CORRENTES	30.988.795,00	30.988.795,00	8.857.083,91	28,58 %	36.072.746,35	116,41 %	-5.083.951,35
TRANSFERÊNCIAS DA UNIÃO E DE SUAS ENTIDADES	15.469.185,00	15.469.185,00	5.105.440,11	33,00 %	18.435.564,21	119,18 %	-2.966.379,21
TRANSF. DOS ESTADOS E DO DISTRITO FEDERAL E DE	3.701.760,00	3.701.760,00	1.614.785,72	43,62 %	5.298.183,13	143,13 %	-1.596.423,13
TRANSF. DE OUTRAS INSTITUIÇÕES PÚBLICAS	11.817.850,00	11.817.850,00	2.136.858,08	18,08 %	12.338.989,01	104,41 %	-521.149,01
OUTRAS RECEITAS CORRENTES	53.300,00	53.300,00	14.852,05	27,87 %	279.317,18	524,05 %	-226.017,18
INDENIZAÇÕES, RESTITUIÇÕES E RESSARCIMENTOS	1.100,00	1.100,00	12.590,88	1144,63 %	18.846,35	1713,30 %	-17.746,35
DEMAIS RECEITAS CORRENTES	52.200,00	52.200,00	2.281,17	4,33 %	280.470,83	498,99 %	-208.270,83
RECEITAS DE CAPITAL	391.500,00	391.500,00	0,00	0,00 %	0,00	0,00 %	391.500,00
TRANSFERÊNCIAS DE CAPITAL	391.500,00	391.500,00	0,00	0,00 %	0,00	0,00 %	391.500,00
TRANSFERÊNCIAS DA UNIÃO E DE SUAS ENTIDADES	303.500,00	303.500,00	0,00	0,00 %	0,00	0,00 %	303.500,00
TRANSFERÊNCIAS INTERGOVERNAMENTAIS	88.000,00	88.000,00	0,00	0,00 %	0,00	0,00 %	88.000,00
RECEITAS (INTRA-ORÇAMENTÁRIAS) (II)	0,00	0,00	0,00	0 %	0,00	0 %	0,00
<b>SUBTOTAL DAS RECEITAS (III) = (I + II)</b>	<b>32.761.300,00</b>	<b>32.761.300,00</b>	<b>8.990.676,31</b>	<b>27,44 %</b>	<b>37.727.568,54</b>	<b>115,16 %</b>	<b>-4.966.268,54</b>

FONTE: Sistema Gestor Agape Sistemas, Unidade Responsável: PREFEITURA MUN DE JAPOATA



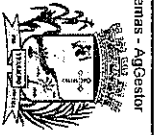
PREFEITURA MUN DE JAPOATA  
PRAÇA DA MATRIZ, 467, CENTRO  
CEP: 49.050-000  
13.115.910/0001-61

RELATÓRIO RESUMIDO DA EXECUÇÃO ORÇAMENTÁRIA - CONSOLIDADO  
BALANÇO ORÇAMENTÁRIO  
ORÇAMENTO FISCAL E DA SEGURIDADE SOCIAL  
6º BIMESTRE DE 2018

RREO - Anexo 1 (LRF, Art. 52, Inciso I, alíneas "a" e "b" do inciso II e §1º)

RECEITAS	PREVISÃO INICIAL	PREVISÃO ATUALIZADA (A)	RECEITAS REALIZADAS		SALDO (A-C)					
			No Bimestre (B)	% (B/A)		Até o Bimestre (C)	% (C/A)			
OPERAÇÕES DE CRÉDITO / REFINANCIAMENTO (IV)	0,00	0,00	0,00	0%	0,00	0,00				
Operações de Crédito - Mercado Interno	0,00	0,00	0,00	0%	0,00	0,00				
Mobiliária	0,00	0,00	0,00	0%	0,00	0,00				
Contratual	0,00	0,00	0,00	0%	0,00	0,00				
Operações de Crédito - Mercado Externo	0,00	0,00	0,00	0%	0,00	0,00				
Mobiliária	0,00	0,00	0,00	0%	0,00	0,00				
Contratual	0,00	0,00	0,00	0%	0,00	0,00				
SUBTOTAL COM REFINANCIAMENTO (V) = (III + IV)	32.761.300,00	32.761.300,00	8.990.676,31	27,44%	37.727.568,54	-4.966.288,54				
DEFIÇIT (VI)					0,00					
TOTAL (VII) = (V + VI)	32.761.300,00	32.761.300,00	8.990.676,31		37.727.568,54	-4.966.288,54				
SALDOS DE EXERCÍCIOS ANTERIORES	0,00	0,00	0,00		0,00	0,00				
Recursos Arrecadados em Exercícios Anteriores - RPPS	0,00	0,00	0,00		0,00	0,00				
Superávit Financeiro Utilizado para Créditos Adicionais	0,00	0,00	0,00		0,00	0,00				
Reabertura de Créditos Adicionais	0,00	0,00	0,00		0,00	0,00				
DESPESAS	DOTAÇÃO INICIAL (D)	DOTAÇÃO ATUALIZADA (E)	DESPESA EMPENHADA		SALDO G = (E-F)	DESPESA LIQUIDADADA	SALDO I = (E-H)	DESPESAS PAGAS ATÉ O BIMESTRE (J)	INSCRITAS EM RESTOS A PAGAR NÃO PROCESSADOS (K)	
			No Bimestre	Até o Bimestre (F)		No Bimestre	Até o Bimestre (H)			
DESPESAS (EXCETO INTRA-ORÇAMENTÁRIAS) (VIII)	32.761.300,00	36.040.000,00	4.176.722,98	35.128.660,39	911.339,61	5.858.291,38	32.719.175,65	3.320.824,35	32.177.128,35	2.409.484,74
Despesas Correntes	29.109.636,00	34.454.766,00	4.130.699,85	33.647.119,76	807.646,24	5.713.583,24	31.325.571,50	3.129.194,50	30.763.524,20	2.321.548,26
Pessoal e Encargos Sociais	19.327.054,00	23.173.224,00	2.453.673,25	22.777.352,45	395.871,55	2.927.988,41	21.278.734,48	1.894.489,51	21.278.734,49	1.498.617,96
Juros e Encargos da Dívida	60.790,00	890,00	0,00	0,00	890,00	0,00	0,00	890,00	0,00	0,00

FONTE: Sistema Gestor Agape Sistemas, Unidade Responsável: PREFEITURA MUN DE JAPOATA



PREFEITURA MUN DE JAPOATA  
 PRAÇA DA MATRIZ, 467, CENTRO  
 CEP: 49.050-000  
 13.115.910/0001-61

RELATÓRIO RESUMIDO DA EXECUÇÃO ORÇAMENTÁRIA - CONSOLIDADO  
 BALANÇO ORÇAMENTÁRIO  
 ORÇAMENTO FISCAL E DA SEGURIDADE SOCIAL  
 6º BIMESTRE DE 2018

RREO - Anexo 1 (LRF, Art. 52, inciso I, alíneas "a" e "b" do inciso II e §1º)

DESPESAS	DOTAÇÃO INICIAL (D)	DOTAÇÃO ATUALIZADA (E)	DESPESA EMPENHADA		SALDO G = (E-F)	DESPESA LIQUIDADADA		SALDO I = (E-H)	DESPESAS PAGAS ATÉ O BIMESTRE (J)	INSCRITAS EM RESTOS A PAGAR NÃO PROCESSADOS (K)
			No Bimestre	Até o Bimestre (F)		No Bimestre	Até o Bimestre (H)			
Outras Despesas Correntes	9.721.792,00	11.280.652,00	1.677.026,60	10.869.767,31	410.884,69	2.785.594,83	10.046.837,01	1.233.814,98	9.504.789,71	822.930,30
Despesas de Capital	3.335.478,00	1.585.228,00	46.023,13	1.481.540,63	103.687,37	144.708,14	1.393.604,15	191.623,85	1.393.604,15	87.936,48
Investimentos	3.033.278,00	906.528,00	-15.847,00	804.088,02	102.439,98	44.224,56	716.151,54	190.376,46	716.151,54	87.936,48
Inversões Financeiras	1.100,00	100,00	0,00	0,00	100,00	0,00	0,00	100,00	0,00	0,00
Amortização da Dívida	301.100,00	678.600,00	61.870,13	677.452,61	1.147,39	100.483,59	677.452,61	1.147,39	677.452,61	0,00
RESERVA DE CONTINGENCIA	316.186,00	6,00	0,00	0,00	6,00	0,00	0,00	6,00	0,00	0,00
Dedução de Outras Receitas Correntes	316.186,00	6,00	0,00	0,00	6,00	0,00	0,00	6,00	0,00	0,00
DESPESAS (INTRA-ORÇAMENTÁRIAS) (IX)	0,00	0,00	0,00	0,00	0,00	0,00	0,00	0,00	0,00	0,00
SUBTOTAL DAS DESPESAS (X) = (VIII + IX)	32.761.300,00	36.040.000,00	4.176.722,98	35.128.660,39	911.339,61	5.858.291,38	32.719.175,65	3.320.824,35	32.177.128,35	2.409.484,74
AMORTIZAÇÃO DA DIV. / REFINANCIAMENTO (XI)	0,00	0,00	0,00	0,00	0,00	0,00	0,00	0,00	0,00	0,00
Amortização da Dívida Interna	0,00	0,00	0,00	0,00	0,00	0,00	0,00	0,00	0,00	0,00
Dívida Mobiliária	0,00	0,00	0,00	0,00	0,00	0,00	0,00	0,00	0,00	0,00
Outras Dívidas	0,00	0,00	0,00	0,00	0,00	0,00	0,00	0,00	0,00	0,00
Amortização da Dívida Externa	0,00	0,00	0,00	0,00	0,00	0,00	0,00	0,00	0,00	0,00
Dívida Mobiliária	0,00	0,00	0,00	0,00	0,00	0,00	0,00	0,00	0,00	0,00
Outras Dívidas	0,00	0,00	0,00	0,00	0,00	0,00	0,00	0,00	0,00	0,00
SUBTOTAL C/ REFINANCIAMENTO (XII) = (X + XI)	32.761.300,00	36.040.000,00	4.176.722,98	35.128.660,39	911.339,61	5.858.291,38	32.719.175,65	3.320.824,35	32.177.128,35	2.409.484,74
SUPERÁVIT (XIII)				2.598.908,15			5.008.392,88		5.650.440,19	
TOTAL (XIV) = (XII + XIII)	32.761.300,00	36.040.000,00	4.176.722,98	40.326.476,69	911.339,61	5.858.291,38	37.727.568,54	3.320.824,35	37.727.568,54	2.409.484,74
RESERVA DO RPPS	0,00	0,00			0,00			0,00		

FONTE: Sistema Gestor Agape Sistemas, Unidade Responsável: PREFEITURA MUN DE JAPOATA



PREFEITURA MUN DE JAPOATA  
PRAÇA DA MATRIZ, 467, CENTRO  
CEP: 49.050-000  
13.115.910/0001-61

RELATÓRIO RESUMIDO DA EXECUÇÃO ORÇAMENTÁRIA - CONSOLIDADO  
**BALANÇO ORÇAMENTÁRIO**  
ORÇAMENTO FISCAL E DA SEGURIDADE SOCIAL  
**6º BIMESTRE DE 2018**

RRRO - Anexo 1 (LRF, Art. 52, inciso I, alíneas "a" e "b" do inciso II e §1º)

Obs: As receitas correntes estão lançadas pelo valor líquido das deduções.

Manual de Demonstrativos Fiscais - 8ª edição - pág. 141.

31233392549 - JOSE MAGNO DA SILVA

PREFEITO MUNICIPAL

03376168504 - RAIMUNDO ALVES CARDOSO CRC: 1658/SE

CONTADOR



PREFEITURA MUN DE JAPOATA  
 PRAÇA DA MATRIZ, 467, CENTRO  
 CEP: 49.050-000  
 CNPJ: 13.115.910/0001-61

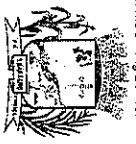
RELATÓRIO RESUMIDO DA EXECUÇÃO ORÇAMENTÁRIA  
**DEMONSTRATIVO DA RECEITA DE ALIENAÇÃO DE ATIVOS E APLICAÇÃO DOS RECURSOS**  
 6º BIMESTRE DE 2018

RREO - ANEXO XI (LRF, art. 53, § 1º, inciso III)

RECEITAS	PREVISÃO ATUALIZADA (a)	RECEITAS REALIZADAS	RECEITAS REALIZADAS (c) = (a - b)
<b>RECEITAS DE ALIENAÇÃO DE ATIVOS (I)</b>	0,00		0,00
Receita de Alienação de Bens Móveis	0,00		0,00
Receita de Alienação de Bens Imóveis	0,00		0,00
Receita de Alienação de Bens Intangíveis			
Receita de Rendimentos de Aplicações Financeiras			
<b>DESPESAS</b>			
<b>DOTAÇÃO ATUALIZADA (d)</b>	0,00		0,00
<b>DESPESAS EMPENHADAS (e)</b>	0,00		0,00
<b>DESPESAS LIQUIDADAS</b>	0,00		0,00
<b>DESPESAS PAGAS (f)</b>	0,00		0,00
<b>DESPESAS INSCRITAS EM RESTOS A PAGAR NÃO PROCESSADOS</b>	0,00		0,00
<b>PAGAMENTO DE RESTOS A PAGAR (g)</b>	0,00		0,00
<b>SALDO (h) = (d-e)</b>	0,00		0,00
<b>APLICAÇÃO DOS RECURSOS DA ALIENAÇÃO DE ATIVOS (II)</b>	0,00		0,00
Despesas de Capital	0,00		0,00
Investimentos	0,00		0,00
Inversões Financeiras	0,00		0,00
Amortização da Dívida	0,00		0,00
Despesas Correntes dos Regimes de Previdência			
Regime Próprio dos Servidores Públicos			

EXERCÍCIO ANTERIOR (i)	EXERCÍCIO (j) = (ib - (IIf + IIg))	SALDO ATUAL (k) = (III) + II(j)
0,00		0,00


VALOR (III) 0,00

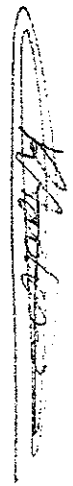


PREFEITURA MUN DE JAPOATA  
PRAÇA DA MATRIZ, 467, CENTRO  
CEP: 49.050-000  
CNPJ: 13.115.910/0001-61

RELATÓRIO RESUMIDO DA EXECUÇÃO ORÇAMENTÁRIA  
**DEMONSTRATIVO DA RECEITA DE ALIENAÇÃO DE ATIVOS E APLICAÇÃO DOS RECURSOS**  
**6º BIMESTRE DE 2018**

PREO - ANEXO XI (LRF, art. 53, § 1º, inciso III)

  
312333392549 - JOSE MAGNO DA SILVA  
PREFEITO MUNICIPAL

  
03376168504 - RAIMUNDO ALVES CARDOSO CRC: 1658/SE  
CONTADOR



PREFEITURA MUN DE JAPOATA  
PRAÇA DA MATRIZ, 467, CENTRO  
CEP: 49.050-000  
CNPJ: 13.115.910/0001-61

RELATÓRIO RESUMIDO DA EXECUÇÃO ORÇAMENTÁRIA - CONSOLIDADO  
DEMONSTRATIVO DAS RECEITAS E DESPESAS COM AÇÕES E SERVIÇOS PÚBLICOS DE SAÚDE  
ORÇAMENTO FISCAL E DA SEGURIDADE SOCIAL  
6º BIMESTRE DE 2018

RREO – ANEXO XII (LC 141/2012, art. 35)

RECEITAS PARA APURAÇÃO DA APLICAÇÃO EM AÇÕES E SERVIÇOS PÚBLICOS DE SAÚDE	PREVISÃO INICIAL	PREVISÃO ATUALIZADA (a)	RECEITAS REALIZADAS				
			Até o Bimestre (b)	% (c) = (b/a)X100			
RECEITA DE IMPOSTOS LÍQUIDA (I)	1.038.800,00	1.038.800,00	1.081.740,06	105,00			
Imposto Predial e Territorial Urbano - IPTU	1.100,00	1.100,00	286,80	27,00			
Imposto sobre Transmissão de Bens Intervivos - ITBI	67.100,00	67.100,00	50.053,15	75,00			
Imposto sobre Serviços de Qualquer Natureza - ISS	319.000,00	319.000,00	196.294,45	62,00			
Imposto de Renda Retido na Fonte - IRRF	588.500,00	588.500,00	835.105,66	142,00			
Imposto Territorial Rural - ITR	0,00	0,00	0,00	0,00			
Multas, Juros de Mora e Outros Encargos dos Impostos	3.100,00	3.100,00	0,00	0,00			
Dívida Ativa dos Impostos	57.000,00	57.000,00	0,00	0,00			
Multas, Juros de Mora e Outros Encargos da Dívida Ativa	3.000,00	3.000,00	0,00	0,00			
RECEITA DE TRANSFERÊNCIAS CONSTITUCIONAIS E LEGAIS (II)	17.800.420,00	17.800.420,00	16.349.050,27	92,00			
Cota-Parte FPM	13.464.000,00	13.464.000,00	11.301.038,54	84,00			
Cota-Parte ITR	8.800,00	8.800,00	45.306,00	515,00			
Cota-Parte IPVA	253.000,00	253.000,00	202.381,41	80,00			
Cota-Parte ICMS	4.070.000,00	4.070.000,00	4.792.642,58	118,00			
Cota-Parte IPI-Exportação	2.200,00	2.200,00	4.703,46	214,00			
Compensações Financeiras Provenientes de Impostos e Transferências	2.420,00	2.420,00	2.978,28	124,00			
Desoneração ICMS (LC 87/96)	2.420,00	2.420,00	2.978,28	124,00			
Outras	0,00	0,00	0,00	0,00			
<b>TOTAL DAS RECEITAS PARA APURAÇÃO DA APLICAÇÃO EM AÇÕES E SERVIÇOS PÚBLICOS DE SAÚDE (III) = I + II</b>	<b>18.839.220,00</b>	<b>18.839.220,00</b>	<b>17.430.790,33</b>	<b>93,00</b>			
RECEITAS ADICIONAIS PARA FINANCIAMENTO DA SAÚDE	PREVISÃO INICIAL	PREVISÃO ATUALIZADA (a)	RECEITAS REALIZADAS				
			Até o Bimestre (b)	% (c) = (b/a)X100			
TRANSFERÊNCIA DE RECURSOS DO SISTEMA ÚNICO DE SAÚDE-SUS	2.012.220,00	2.012.220,00	3.923.884,69	196,00			
Provenientes da União	1.957.220,00	1.957.220,00	3.923.884,69	201,00			
Provenientes dos Estados	55.000,00	55.000,00	0,00	0,00			
Provenientes de Outros Municípios	0,00	0,00	0,00	0,00			
Outras Receitas do SUS	0,00	0,00	0,00	0,00			
TRANSFERÊNCIAS VOLUNTÁRIAS	88.000,00	88.000,00	11.034,57	13,00			
RECEITAS DE OPERAÇÕES DE CRÉDITO	0,00	0,00	0,00	0,00			
OUTRAS RECEITAS PARA FINANCIAMENTO DA SAÚDE	0,00	0,00	0,00	0,00			
<b>TOTAL RECEITAS ADICIONAIS PARA FINANCIAMENTO DA SAÚDE</b>	<b>2.100.220,00</b>	<b>2.100.220,00</b>	<b>3.934.919,26</b>	<b>188,00</b>			
DESPESAS COM SAÚDE	DOTAÇÃO INICIAL (A)	DOTAÇÃO ATUALIZADA (e)	DESPESA EMPENHADA		DESPESA LIQUIDADADA		Inscritas em Restos a Pagar não Processados
			Até o Bimestre (f)	% (f/e) x 100	Até o Bimestre (g)	% (g/e) x 100	
Despesas Correntes	4.463.348,00	6.001.228,00	5.673.790,54	0,95 %	5.348.284,00	0,90 %	-325.506,54
Pessoal e Encargos Sociais	2.982.344,00	4.158.824,00	3.955.823,54	0,96 %	3.680.623,19	0,89 %	-275.200,35
Juros e Encargos da Dívida	440,00	40,00	0,00	0 %	0,00	0 %	0,00
Outras Despesas Correntes	1.480.564,00	1.842.364,00	1.717.967,00	0,94 %	1.667.660,81	0,91 %	-50.306,19
Despesas de Capital	564.510,00	650.510,00	645.236,41	1,00 %	557.299,93	0,86 %	-87.936,48



PREFEITURA MUN DE JAPOATA  
PRAÇA DA MATRIZ, 467, CENTRO  
CEP: 49.050-000  
CNPJ: 13.115.910/0001-61

RELATÓRIO RESUMIDO DA EXECUÇÃO ORÇAMENTÁRIA - CONSOLIDADO  
DEMONSTRATIVO DAS RECEITAS E DESPESAS COM AÇÕES E SERVIÇOS PÚBLICOS DE SAÚDE  
ORÇAMENTO FISCAL E DA SEGURIDADE SOCIAL  
6º BIMESTRE DE 2018

RREO – ANEXO XII (LC 141/2012, art. 35)

Investimentos	564.510,00	650.510,00	645.236,41	1.00 %	557.299,93	0.86 %	-87.936,48
<b>TOTAL DAS DESPESAS COM SAÚDE (IV)</b>	<b>5.027.858,00</b>	<b>6.651.738,00</b>	<b>6.319.026,95</b>	<b>0.95 %</b>	<b>5.905.583,93</b>	<b>0.89 %</b>	<b>-413.443,02</b>

DESPESAS COM SAÚDE NÃO COMPUTADAS PARA FINS DE APURAÇÃO DO PERCENTUAL MÍNIMO	DOTAÇÃO INICIAL (A)	DOTAÇÃO ATUALIZADA	DESPESA EMPENHADA		DESPESA LIQUIDADADA		Inscritas em Restos a Pagar não Processados
			Até o Bimestre (h)	% (h/IVf)x100	Até o Bimestre (i)	% (i/IVg)x100	
DESPESAS COM INATIVOS E PENSIONISTAS	0,00	0,00	0,00	0 %	0,00	0 %	0,00
DESPESA COM ASSISTÊNCIA À SAÚDE QUE NÃO ATENDE AO PRINCÍPIO DE ACESSO UNIVERSAL							
DESPESAS CUSTEADAS COM OUTROS RECURSOS	2.124.720,00	3.075.500,00	2.794.238,41	0.45 %	2.594.800,93	0.44 %	-199.437,48
Recursos de Transferência do Sistema Único de Saúde - SUS	1.973.720,00	3.021.700,00	2.744.106,41	0.44 %	2.594.668,93	0.44 %	-149.437,48
Recursos de Operações de Crédito							
Outros Recursos	151.000,00	53.800,00	50.132,00	0.01 %	132,00	0.01 %	-50.000,00
OUTRAS AÇÕES E SERVIÇOS NÃO COMPUTADOS							
RESTOS A PAGAR NÃO PROCESSADOS INSCRITOS INDEVIDAMENTE NO EXERCÍCIO SEM DISPONIBILIDADE FINANCEIRA 1							
DESPESAS CUSTEADAS COM DISPONIBILIDADE DE CAIXA VINCULADA AOS RESTOS A PAGAR CANCELADOS 2							
DESPESAS CUSTEADAS COM RECURSOS VINCULADOS À PARCELA DO PERCENTUAL MÍNIMO QUE NÃO FOI APLICADA EM AÇÕES E SERVIÇOS DE SAÚDE EM EXERCÍCIOS ANTERIORES 3							
<b>TOTAL DAS DESPESAS COM NÃO COMPUTADAS (V)</b>	<b>2.124.720,00</b>	<b>3.075.500,00</b>	<b>2.794.238,41</b>	<b>0.45 %</b>	<b>2.594.800,93</b>	<b>0.44 %</b>	<b>-199.437,48</b>
<b>TOTAL DAS DESPESAS COM AÇÕES E SERVIÇOS PÚBLICOS DE SAÚDE (VI) = (IV - V)</b>	<b>2.903.138,00</b>	<b>3.576.238,00</b>	<b>3.524.788,54</b>	<b>0.99 %</b>	<b>3.310.783,00</b>	<b>0.57 %</b>	<b>-214.005,54</b>

PERCENTUAL DE APLICAÇÃO EM AÇÕES E SERVIÇOS PÚBLICOS DE SAÚDE SOBRE A RECEITA DE IMPOSTOS LÍQUIDA E TRANSFERÊNCIAS CONSTITUCIONAIS E LEGAIS (VII%) = (VI/(h ou i) / IIIb x 100) 6 - LIMITE CONSTITUCIONAL 15% 4 e 5	20,22
---	-------

VALOR REFERENTE À DIFERENÇA ENTRE O VALOR EXECUTADO E O LIMITE MÍNIMO CONSTITUCIONAL [VI/(h ou i) - (15 x IIIb)/100] 6	910.169,99
--	------------

EXECUÇÃO DE RESTOS A PAGAR NÃO PROCESSADOS INSCRITOS COM DISPONIBILIDADE DE CAIXA	INSCRITOS	CANCELADOS/PRES- CRITOS	PAGOS	A PAGAR	PARCELA CONSIDERADA NO LIMITE

CONTROLE DOS RESTOS A PAGAR CANCELADOS OU PRESCRITOS PARA FINS DE APLICAÇÃO DA DISPONIBILIDADE DE CAIXA CONFORME ARTIGO 24, 1 e 2	RESTOS A PAGAR CANCELADOS OU PRESCRITOS		
	SALDO INICIAL	DESPESAS CUSTEADAS NO EXERCÍCIO DE REFERÊNCIA	SALDO FINAL (NÃO APLICADO)

CONTROLE DO VALOR REFERENTE AO PERCENTUAL MÍNIMO NÃO CUMPRIDO EM EXERCÍCIOS ANTERIORES PARA FINS DE APLICAÇÃO DOS RECURSOS VINCULADOS CONFORME ARTIGOS 25 E 26	LIMITE NÃO CUMPRIDO		
	SALDO INICIAL	DESPESAS CUSTEADAS NO EXERCÍCIO DE REFERÊNCIA	SALDO FINAL (NÃO APLICADO)

DESPESAS COM SAÚDE (Por Subfunção)	DOTAÇÃO INICIAL (A)	DOTAÇÃO ATUALIZADA	DESPESA EMPENHADA		DESPESA LIQUIDADADA		Inscritas em Restos a Pagar não Processados
			Até o Bimestre (l)	% (l/total l) x	Até o Bimestre (m)	% (m/total m)	







PREFEITURA MUN DE JAPOATA  
 PRAÇA DA MATRIZ, 467, CENTRO  
 CEP: 49.050-000  
 CNPJ: 13.115.910/0001-61


RELATÓRIO RESUMIDO DA EXECUÇÃO ORÇAMENTÁRIA - CONSOLIDADO  
**DEMONSTRATIVO DAS RECEITAS E DESPESAS COM AÇÕES E SERVIÇOS PÚBLICOS DE SAÚDE**  
 ORÇAMENTO FISCAL E DA SEGURIDADE SOCIAL  
**6º BIMESTRE DE 2018**

RREO - ANEXO XII (LC 141/2012, art. 35)

ATENCAO BASICA	4.516.688,00	6.069.568,00	5.776.461,90	0.96 %	5.462.948,16	0.91 %	-313.513,74
ASSISTENCIA HOSPITALAR E AMBULATORIAL	478.400,00	569.000,00	535.201,25	0.95 %	435.271,97	0.77 %	-99.929,28
VIGILANCIA EPIDEMIOLOGICA	32.770,00	13.170,00	7.363,80	0.56 %	7.363,80	0.56 %	0,00
<b>TOTAL</b>	<b>5.027.858,00</b>	<b>6.651.738,00</b>	<b>6.319.026,95</b>	<b>0.95 %</b>	<b>5.905.583,93</b>	<b>0.89 %</b>	<b>-413.443,02</b>

  
 3123332549 - JOSÉ MAGNO DA SILVA  
 PREFEITO MUNICIPAL

  
 033.761.685-04 - RAIMUNDO ALVES CARDOSO CRC: 1658/SE  
 CONTADOR



PREFEITURA MUN DE JAPOATA  
 PRAÇA DA MATRIZ, 467, CENTRO  
 CEP: 49.050-000  
 CNPJ: 13.115.910/0001-61

RELATÓRIO RESUMIDO DA EXECUÇÃO ORÇAMENTÁRIA  
 DEMONSTRATIVO SIMPLIFICADO DO RELATÓRIO RESUMIDO DA EXECUÇÃO ORÇAMENTÁRIA  
 6º BIMESTRE DE 2018

RREO - Anexo XIV (LRF, Art. 48)

BALANÇO ORÇAMENTÁRIO

Até o Bimestre

RECEITAS

Previsão Inicial

32.761.300,00

Previsão Atualizada

32.761.300,00

Receitas Realizadas

37.727.568,54

Déficit Orçamentário

Saldos de Exercícios Anteriores (Utilizados para Créditos Adicionais)

DESPESAS

Dotação Inicial

32.761.300,00

Créditos Adicionais

3.278.700,00

Dotação Atualizada

36.040.000,00

Despesas Empenhadas

35.128.660,39

Despesas Liquidadas

32.719.175,65

Despesas Pagas

32.177.128,35

Superávit Orçamentário

2.598.908,15

DESPESAS POR FUNÇÃO/SUBFUNÇÃO

Até o Bimestre

Despesas Empenhadas

36.128.660,39

Despesas Liquidadas

32.719.175,65

RECEITA CORRENTE LÍQUIDA - RCL

Até o Bimestre

Receita Corrente Líquida

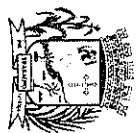
37.727.568,54

RECEITAS E DESPESAS DO REGIME PRÓPRIO DE PREVIDÊNCIA DOS SERVIDORES

Até o Bimestre

Regime Próprio de Previdência dos Servidores - PLANO PREVIDENCIÁRIO

FONTE: Sistema Gestor Agape Sistemas, Unidade Responsável: PREFEITURA MUN DE JAPOATA



PREFEITURA MUN DE JAPOATA  
 PRAÇA DA MATRIZ, 467, CENTRO  
 CEP: 49.050-000  
 CNPJ: 13.115.910/0001-61

RELATÓRIO RESUMIDO DA EXECUÇÃO ORÇAMENTÁRIA  
**DEMONSTRATIVO SIMPLIFICADO DO RELATÓRIO RESUMIDO DA EXECUÇÃO ORÇAMENTÁRIA**  
**6º BIMESTRE DE 2018**

RREO - Anexo XIV (LRF, Art. 48)

Receitas Previdenciárias Realizadas

Despesas Previdenciárias Liquidadas

Resultado Previdenciário

Regime Próprio de Previdência dos Servidores - PLANO FINANCEIRO

Receitas Previdenciárias Realizadas

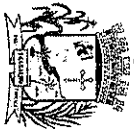
Despesas Previdenciárias Liquidadas

Resultado Previdenciário

RESULTADOS NOMINAL E PRIMÁRIO	Meta Fixada no Anexo de Metas Fiscais da LDO (a)	Resultado Apurado Até o Bimestre (b)	% em Relação à Meta (b/a)	
			Pagamento Até o Bimestre	Saldo a Pagar
Resultado Nominal	100,00	4.165.256,68		4.165.256,68
Resultado Primário	100,00	4.128.176,48		4.128.176,48
<b>RESTOS A PAGAR A PAGAR POR PODER E MINISTÉRIO PÚBLICO</b>				
<b>RESTOS A PAGAR PROCESSADOS</b>				
Poder Executivo	1.633.488,22	12.229,00	909.963,31	711.295,91
Poder Legislativo	1.628.488,22	12.229,00	909.963,31	706.295,91
Poder Judiciário	5.000,00	0,00	0,00	5.000,00
	0,00	0,00	0,00	0,00
<b>RESTOS A PAGAR NÃO-PROCESSADOS</b>				
Poder Executivo	1.534.685,61	15.911,34	1.152.672,81	366.101,46
Poder Legislativo	1.529.185,61	15.911,34	1.147.172,81	366.101,46
Poder Judiciário	5.500,00	0,00	5.500,00	0,00
	0,00	0,00	0,00	0,00
<b>DESPESAS COM MANUTENÇÃO E DESENVOLVIMENTO DO ENSINO</b>				
Valor Apurado Até o Bimestre		Limites Constitucionais Anuais		
5.483.685,57		% Mínimo a Aplicar no Exercício	% Aplicado Até o Bimestre	
		25,00		31,46
		60,00		

Minimo Anual de <18% / 25%> das Receitas de Impostos na Manutenção e Desenvolvimento do Ensino

Minimo Anual de 60% do FUNDEB na Remuneração do Magistério com Ensino Fundamental e Médio



PREFEITURA MUN DE JAPOATA  
 PRAÇA DA MATRIZ, 467, CENTRO  
 CEP: 49.050-000  
 CNPJ: 13.115.910/0001-61

RELATÓRIO RESUMIDO DA EXECUÇÃO ORÇAMENTÁRIA  
 DEMONSTRATIVO SIMPLIFICADO DO RELATÓRIO RESUMIDO DA EXECUÇÃO ORÇAMENTÁRIA  
 6º BIMESTRE DE 2018

RRRO - Anexo XIV (LRF, Art. 48)

Mínimo Anual de 60% do FUNDEB na Remuneração do Magistério com Educação Infantil e Ensino Fundamental

	12.788.139,77	60,00		1,04
RECEITAS DE OPERAÇÕES DE CRÉDITO E DESPESAS DE CAPITAL	Valor Apurado Até o Bimestre		Saldo não realizado	
Receita de Operação de Crédito	0,00			0,00
Despesa de Capital Líquida	1.481.540,63			103.687,37
PROJEÇÃO ATUARIAL DOS REGIMES DE PREVIDÊNCIA	Exercício	10º Exercício	20º Exercício	35º Exercício
Plano Previdenciário				
Receltas Previdenciárias				
Despesas Previdenciárias				
Resultado Previdenciário				
Plano Financeiro				
Receltas Previdenciárias				
Despesas Previdenciárias				
Resultado Previdenciário				
RECEITA DA ALIENAÇÃO DE ATIVOS E APLICAÇÃO DOS RECURSOS	Valor Apurado Até o Bimestre		Saldo a Realizar	
Receita de Capital Resultante da Alienação de Ativos	0,00			0,00
Aplicação dos Recursos da Alienação de Ativos	0,00			0,00
DESPESAS COM AÇÕES E SERVIÇOS PÚBLICOS DE SAÚDE	Valor Apurado Até o Bimestre	Limites Constitucionais Anuais		
Despesas com Ações e Serviços Públicos de Saúde executadas com recursos de impostos	3.524.788,54	% Mínimo a Aplicar no Exercício	% Aplicado Até o Bimestre	
DESPESAS DE CARÁTER CONTINUADO DERIVADAS DE PPP		15,00		20,22
Total das Despesas / RCL (%)		Valor Apurado no Exercício Corrente		

FONTE: Sistema Gestor Agape Sistemas, Unidade Responsável: PREFEITURA MUN DE JAPOATA



PREFEITURA MUN DE JAPOATA  
PRAÇA DA MATRIZ, 467, CENTRO  
CEP: 49.050-000  
CNPJ: 13.115.910/0001-61

RELATÓRIO RESUMIDO DA EXECUÇÃO ORÇAMENTÁRIA  
DEMONSTRATIVO SIMPLIFICADO DO RELATÓRIO RESUMIDO DA EXECUÇÃO ORÇAMENTÁRIA  
6º BIMESTRE DE 2018

RREO - Anexo XIV (LRF, Art. 48)

31233392549 - JOSE MAGNO DA SILVA

PREFEITO MUNICIPAL

03376168504 - RAINUNDO ALVES CARDOSO CRC: 1658/SE

CONTADOR



PREFEITURA MUN DE JAPOATA  
 PRAÇA DA MATRIZ, 467, CENTRO  
 CEP: 49.050-000  
 CNPJ: 13.115.910/0001-61

RELATÓRIO RESUMIDO DA EXECUÇÃO ORÇAMENTÁRIA - CONSOLIDADO  
 DEMONSTRATIVO DA EXECUÇÃO DAS DESPESAS POR FUNÇÃO E SUBFUNÇÃO  
 ORÇAMENTO FISCAL E DA SEGURIDADE SOCIAL  
 6º BIMESTRE DE 2018

LR F , Art 52, inciso II, alínea "c" - Anexo II

Em Reais

FUNÇÃO/SUBFUNÇÃO	DOTAÇÃO INICIAL	DOTAÇÃO ATUALIZADA (A)	DESPESA EMPENHADA			SALDO (C) = (A - B)	DESPESA LIQUIDADADA			SALDO (E) = (A - D)	INSCRITAS EM RESTOS A PAGAR NÃO PROCESSADOS (F)
			No Bimestre	Até o Bimestre (B)	%		No Bimestre	Até o Bimestre (D)	%		
DESPESAS (EXCETO INTRA-ORÇAMENTÁRIAS) (I)	32.761.300,00	36.040.000,00	4.176.722,96	35.128.680,39	100,00	911.339,61	5.858.291,38	32.719.175,65	100,00	3.320.824,35	-2.409.464,74
LEGISLATIVA	1.265.000,00	1.265.000,00	35.227,99	1.148.222,05	3,26	118.777,95	200.505,09	1.148.222,05	3,26	118.777,95	0,00
AÇÃO LEGISLATIVA	1.265.000,00	1.265.000,00	35.227,99	1.148.222,05	3,26	118.777,95	200.505,09	1.148.222,05	3,50	119.777,95	0,00
JUDICIÁRIA	189.280,60	53.080,60	3.073,24	52.193,19	0,15	887,41	3.073,24	52.193,19	0,15	887,41	0,00
AÇÃO JUDICIÁRIA	189.280,60	53.080,60	3.073,24	52.193,19	0,15	887,41	3.073,24	52.193,19	0,16	887,41	0,00
ADMINISTRAÇÃO	3.321.035,00	4.963.327,00	795.398,37	4.908.773,49	13,97	44.553,51	1.027.504,48	4.721.228,13	13,44	232.098,87	-187.545,36
ADMINISTRAÇÃO GERAL	2.095.211,00	3.094.053,00	578.018,46	3.054.320,93	8,69	39.732,07	700.308,65	2.925.252,73	8,94	168.760,27	-129.028,20
ADMINISTRAÇÃO FINANCEIRA	1.115.724,00	1.753.474,00	211.860,55	1.749.018,20	4,98	4.455,80	312.620,83	1.697.251,04	5,19	58.222,96	-51.767,16
CONTROLE INTERNO	110.100,00	105.800,00	5.519,36	105.434,36	0,30	365,64	14.575,00	98.684,36	0,30	7.115,64	-6.750,00
ASSISTÊNCIA SOCIAL	4.275.590,00	1.574.890,00	89.851,41	1.392.798,71	3,86	182.091,29	249.462,59	1.308.082,04	3,72	269.807,96	-86.716,67
ASSISTÊNCIA AO IDOSO	7.700,00	500,00	0,00	0,00	0,00	500,00	0,00	0,00	0,00	500,00	0,00
ASSISTÊNCIA À CRIANÇA E AO ADOLESCENTE	865.100,00	323.500,00	32.130,27	289.091,94	0,82	34.408,06	42.084,80	266.595,34	0,81	56.904,66	-22.496,60
ASSISTÊNCIA COMUNITÁRIA	3.402.790,00	1.250.890,00	57.721,14	1.103.706,77	3,14	147.183,23	207.377,69	1.039.486,70	3,18	211.403,30	-64.220,07
SAÚDE	5.027.858,00	6.651.738,00	185.843,49	6.319.026,95	17,99	332.711,05	817.298,57	5.905.583,93	16,81	746.154,07	-413.443,02
ATENÇÃO BÁSICA	4.516.688,00	6.069.568,00	209.098,48	5.776.461,90	16,44	293.106,10	760.138,72	5.462.948,16	16,70	606.619,64	-313.513,74
ASSISTÊNCIA HOSPITALAR E AMBULATORIAL	478.400,00	569.000,00	-20.249,99	535.201,25	1,52	33.798,75	55.585,65	435.271,97	1,33	133.728,03	-99.929,28
VIGILÂNCIA EPIDEMIOLÓGICA	32.770,00	13.170,00	-3.005,00	7.363,80	0,02	5.806,20	1.574,20	7.363,80	0,02	5.806,20	0,00
EDUCAÇÃO	14.354.947,00	16.118.105,00	2.004.291,19	16.034.374,72	45,64	83.730,28	2.238.291,04	14.846.548,20	42,26	1.271.556,80	-1.187.826,52
ENSINO FUNDAMENTAL	13.739.619,00	15.952.377,00	2.078.472,20	15.879.898,59	45,20	72.478,41	2.223.451,80	14.695.344,72	44,91	1.257.032,28	-1.184.553,87
EDUCAÇÃO INFANTIL	615.328,00	165.728,00	-74.181,01	154.476,13	0,44	11.251,87	12.749,24	151.203,48	0,46	14.524,52	-3.272,55
CULTURA	62.850,00	602.650,00	490.176,50	596.125,50	1,70	6.524,50	356.376,50	447.325,50	1,27	155.324,50	-148.800,00
DIFUSÃO CULTURAL	62.850,00	602.650,00	490.176,50	596.125,50	1,70	6.524,50	356.376,50	447.325,50	1,37	155.324,50	-148.800,00
URBANISMO	1.667.195,40	2.922.245,40	480.042,33	2.873.842,19	8,18	48.403,21	543.594,88	2.610.592,87	7,43	311.652,53	-263.249,32
INFRA-ESTRUTURA URBANA	89.800,00	2.300,00	0,00	0,00	0,00	2.300,00	0,00	0,00	0,00	2.300,00	0,00
SERVIÇOS URBANOS	1.577.395,40	2.919.945,40	480.042,33	2.873.842,19	8,18	46.103,21	543.594,88	2.610.592,87	7,98	309.352,53	-263.249,32
HABITACÃO	33.000,00	700,00	0,00	0,00	0,00	700,00	0,00	0,00	0,00	700,00	0,00
HABITACÃO URBANA	33.000,00	700,00	0,00	0,00	0,00	700,00	0,00	0,00	0,00	700,00	0,00
SANEAMENTO	12.100,00	5.400,00	0,00	0,00	0,00	5.400,00	0,00	0,00	0,00	5.400,00	0,00
SANEAMENTO BÁSICO URBANO	12.100,00	5.400,00	0,00	0,00	0,00	5.400,00	0,00	0,00	0,00	5.400,00	0,00
GESTÃO AMBIENTAL	963.120,00	1.142.120,00	-68.479,53	1.097.957,25	3,13	44.162,75	225.784,55	997.240,14	2,84	144.879,86	-100.717,11
PRESERVAÇÃO E CONSERVAÇÃO AMBIENTAL	930.120,00	1.110.120,00	-68.479,53	1.067.115,93	3,04	43.004,07	212.934,00	968.968,93	2,86	141.151,07	-98.147,00
CONTROLE AMBIENTAL	33.000,00	32.000,00	0,00	30.841,32	0,09	1.158,68	12.850,55	28.271,21	0,09	3.728,79	-2.570,11
AGRICULTURA	883.800,00	600.800,00	100.610,99	565.286,02	1,61	35.513,98	139.841,44	546.137,28	1,55	54.862,72	-19.148,74
ABASTECIMENTO	44.000,00	7.000,00	0,00	0,00	0,00	7.000,00	0,00	0,00	0,00	7.000,00	0,00
IRRIGAÇÃO	22.000,00	300,00	0,00	0,00	0,00	300,00	0,00	0,00	0,00	300,00	0,00
PROMOÇÃO DA PRODUÇÃO AGROPECUÁRIA	817.800,00	593.500,00	100.610,99	565.286,02	1,61	28.213,98	139.841,44	546.137,28	1,67	47.262,72	-19.148,74
COMÉRCIO E SERVIÇOS	200.000,00	3.500,00	0,00	0,00	0,00	3.500,00	0,00	0,00	0,00	3.500,00	0,00
TURISMO	200.000,00	3.500,00	0,00	0,00	0,00	3.500,00	0,00	0,00	0,00	3.500,00	0,00
ENERGIA	71.500,00	142.700,00	60.687,00	142.060,32	0,40	639,68	59.848,00	140.022,32	0,40	2.677,68	-2.038,00



PREFEITURA MUN DE JAPOATA  
 PRAÇA DA MATRIZ, 467, CENTRO  
 CEP: 49.050-000  
 CNPJ: 13.115.910/0001-61

RELATÓRIO RESUMIDO DA EXECUÇÃO ORÇAMENTÁRIA - CONSOLIDADO  
 DEMONSTRATIVO DA EXECUÇÃO DAS DESPESAS POR FUNÇÃO E SUBFUNÇÃO  
 ORÇAMENTO FISCAL E DA SEGURIDADE SOCIAL  
 6º BIMESTRE DE 2018

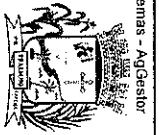
LRF, Art 52, inciso II, alinea "c" - Anexo II

Em Reais

FUNÇÃO/SUBFUNÇÃO	DOTAÇÃO INICIAL	DOTAÇÃO ATUALIZADA (A)	DESPESA EMPENHADA			SALDO (C) = (A - B)	DESPESA LIQUIDADADA			SALDO (E) = (A - D)	INSCRITAS EM RESTOS A PAGAR NÃO PROCESSADOS (F)
			No Bimestre	Até o Bimestre (B)	%		No Bimestre	Até o Bimestre (D)	%		
ENERGIA ELETRICA	71.500,00	142.700,00	60.687,00	142.060,32	0,40	639,68	58.649,00	140.022,32	0,43	2.677,68	-3.038,00
TRANSPORTE	53.900,00	1.700,00	0,00	0,00	0,00	1.700,00	0,00	0,00	0,00	1.700,00	0,00
TRANSPORTE RODOVIARIO	53.900,00	1.700,00	0,00	0,00	0,00	1.700,00	0,00	0,00	0,00	1.700,00	0,00
DESPORTO E LAZER	65.138,00	2.038,00	0,00	0,00	0,00	2.038,00	0,00	0,00	0,00	2.038,00	0,00
DESPORTO COMUNITARIO	65.138,00	2.038,00	0,00	0,00	0,00	2.038,00	0,00	0,00	0,00	2.038,00	0,00
RESERVA DE CONTINGENCIA	316.186,00	6,00	0,00	0,00	0,00	6,00	0,00	0,00	0,00	6,00	0,00
RESERVA DE CONTINGENCIA	316.186,00	6,00	0,00	0,00	0,00	6,00	0,00	0,00	0,00	6,00	0,00
DESPESAS (INTRA-ORÇAMENTÁRIAS)											
TOTAL (II) = (I + II)	32.761.300,00	36.040.000,00	4.176.722,98	35.128.660,39	100,00	911.339,61	5.858.291,38	32.719.175,65	100,00	3.320.824,35	-2.409.484,74

31233/32543 - JOSE MAGNO DA SILVA  
 PREFEITO MUNICIPAL

033.761.685-04 - RAIMUNDO ALVES CARDOSO CRC: 1658/SE  
 CONTADOR



PREFEITURA MUN DE JAPOATA  
 PRAÇA DA MATRIZ, 467, CENTRO  
 CEP: 49.050-000  
 CNPJ: 13.115.910/0001-61

RELATÓRIO RESUMIDO DA EXECUÇÃO ORÇAMENTÁRIA - CONSOLIDADO  
 DEMONSTRATIVO DA RECEITA CORRENTE LÍQUIDA  
 6º BIMESTRE DE 2018

RRRO - Anexo III (LRF, Art. 53, inciso I)

Em Reais

ESPECIFICAÇÃO	JAN/2018	FEV/2018	MAR/2018	ABR/2018	MAI/2018	JUN/2018	JUL/2018	AGO/2018	SET/2018	OUT/2018	NOV/2018	DEZ/2018	TOTAL (ÚLTIMOS 12 MESES)	PREVISÃO P/ O EXERCÍCIO
<b>RECEITAS CORRENTES (I)</b>	<b>3.064.135,89</b>	<b>3.133.669,32</b>	<b>3.004.588,78</b>	<b>2.541.271,01</b>	<b>3.084.899,12</b>	<b>3.229.963,36</b>	<b>3.215.380,95</b>	<b>2.545.030,65</b>	<b>3.431.063,07</b>	<b>4.045.453,22</b>	<b>3.735.458,36</b>	<b>5.794.437,47</b>	<b>40.815.051,20</b>	<b>35.877.084,00</b>
<b>Receita Tributária</b>	<b>141.873,28</b>	<b>41.599,81</b>	<b>71.448,05</b>	<b>31.869,64</b>	<b>64.128,27</b>	<b>389.216,67</b>	<b>25.258,87</b>	<b>42.474,99</b>	<b>52.820,00</b>	<b>291.157,32</b>	<b>50.241,05</b>	<b>29.012,75</b>	<b>1.231.099,70</b>	<b>1.105.500,00</b>
<b>IP TU</b>	<b>250,55</b>	<b>0,00</b>	<b>0,00</b>	<b>0,00</b>	<b>0,00</b>	<b>36,25</b>	<b>0,00</b>	<b>0,00</b>	<b>0,00</b>	<b>0,00</b>	<b>0,00</b>	<b>0,00</b>	<b>286,80</b>	<b>58.200,00</b>
<b>ISS</b>	<b>15.191,54</b>	<b>14.953,89</b>	<b>42.281,90</b>	<b>9.248,81</b>	<b>20.993,86</b>	<b>8.312,35</b>	<b>7.676,02</b>	<b>6.623,09</b>	<b>8.763,88</b>	<b>41.905,09</b>	<b>11.989,23</b>	<b>8.416,80</b>	<b>196.294,45</b>	<b>322.000,00</b>
<b>ITBI</b>	<b>49.995,76</b>	<b>0,00</b>	<b>57,39</b>	<b>0,00</b>	<b>0,00</b>	<b>0,00</b>	<b>0,00</b>	<b>0,00</b>	<b>0,00</b>	<b>0,00</b>	<b>0,00</b>	<b>0,00</b>	<b>50.053,15</b>	<b>70.100,00</b>
<b>IRRF</b>	<b>67.137,35</b>	<b>19.372,32</b>	<b>21.744,45</b>	<b>9.731,32</b>	<b>25.849,81</b>	<b>369.989,10</b>	<b>2.941,98</b>	<b>23.808,01</b>	<b>32.667,50</b>	<b>233.548,51</b>	<b>20.618,49</b>	<b>7.699,82</b>	<b>835.105,66</b>	<b>66.700,00</b>
<b>Outras Receitas Tributárias</b>	<b>9.298,08</b>	<b>7.273,61</b>	<b>7.364,31</b>	<b>12.898,51</b>	<b>17.346,80</b>	<b>10.878,97</b>	<b>14.640,87</b>	<b>12.043,89</b>	<b>11.388,62</b>	<b>15.703,72</b>	<b>17.633,33</b>	<b>12.999,13</b>	<b>149.359,64</b>	<b>0,00</b>
<b>Receita de Contribuições</b>	<b>0,00</b>	<b>0,00</b>	<b>0,00</b>	<b>0,00</b>	<b>0,00</b>	<b>0,00</b>	<b>31.264,27</b>	<b>15.407,27</b>	<b>14.666,91</b>	<b>3.412,75</b>	<b>3.068,74</b>	<b>4.989,83</b>	<b>37.080,20</b>	<b>222.205,00</b>
<b>Receita Patrimonial</b>	<b>3.646,66</b>	<b>2.402,46</b>	<b>2.789,76</b>	<b>2.659,05</b>	<b>2.372,59</b>	<b>2.720,04</b>	<b>2.978,22</b>	<b>3.123,81</b>	<b>2.962,27</b>	<b>0,00</b>	<b>0,00</b>	<b>0,00</b>	<b>0,00</b>	<b>0,00</b>
<b>Receita Agropecuária</b>	<b>0,00</b>	<b>0,00</b>	<b>0,00</b>	<b>0,00</b>	<b>0,00</b>	<b>0,00</b>	<b>0,00</b>	<b>0,00</b>	<b>0,00</b>	<b>0,00</b>	<b>0,00</b>	<b>0,00</b>	<b>0,00</b>	<b>0,00</b>
<b>Receita Industrial</b>	<b>0,00</b>	<b>0,00</b>	<b>0,00</b>	<b>0,00</b>	<b>0,00</b>	<b>0,00</b>	<b>0,00</b>	<b>0,00</b>	<b>0,00</b>	<b>0,00</b>	<b>0,00</b>	<b>0,00</b>	<b>0,00</b>	<b>0,00</b>
<b>Receita de Serviços</b>	<b>0,00</b>	<b>0,00</b>	<b>0,00</b>	<b>0,00</b>	<b>0,00</b>	<b>0,00</b>	<b>0,00</b>	<b>0,00</b>	<b>0,00</b>	<b>0,00</b>	<b>0,00</b>	<b>0,00</b>	<b>0,00</b>	<b>0,00</b>
<b>Transferências Correntes</b>	<b>2.907.593,48</b>	<b>3.088.554,67</b>	<b>2.929.654,96</b>	<b>2.506.540,67</b>	<b>3.017.200,24</b>	<b>2.588.985,54</b>	<b>3.155.541,08</b>	<b>2.483.098,60</b>	<b>3.358.337,84</b>	<b>3.727.418,50</b>	<b>3.653.570,67</b>	<b>5.742.732,76</b>	<b>39.160.229,01</b>	<b>34.486.079,00</b>
<b>Cota-Parte do FPM</b>	<b>897.687,81</b>	<b>1.173.558,71</b>	<b>780.263,83</b>	<b>828.565,86</b>	<b>1.016.851,63</b>	<b>952.233,18</b>	<b>1.086.931,73</b>	<b>815.891,19</b>	<b>615.345,76</b>	<b>699.028,78</b>	<b>878.063,31</b>	<b>1.536.616,75</b>	<b>11.301.038,54</b>	<b>13.464.000,00</b>
<b>Cota-Parte do ICMS</b>	<b>524.041,63</b>	<b>379.019,81</b>	<b>412.379,71</b>	<b>326.404,40</b>	<b>406.263,06</b>	<b>316.815,41</b>	<b>448.892,41</b>	<b>330.899,90</b>	<b>343.840,10</b>	<b>588.776,94</b>	<b>362.142,11</b>	<b>353.157,10</b>	<b>4.792.642,58</b>	<b>4.070.000,00</b>
<b>Cota-Parte do IPVA</b>	<b>14.351,45</b>	<b>17.211,67</b>	<b>27.650,19</b>	<b>11.241,47</b>	<b>24.617,67</b>	<b>17.596,97</b>	<b>16.201,48</b>	<b>17.108,66</b>	<b>19.548,96</b>	<b>13.732,30</b>	<b>11.474,70</b>	<b>11.644,89</b>	<b>202.381,41</b>	<b>253.000,00</b>
<b>Cota-Parte do TTR</b>	<b>1.341,44</b>	<b>460,00</b>	<b>182,66</b>	<b>176,99</b>	<b>95,35</b>	<b>186,39</b>	<b>513,36</b>	<b>1.338,11</b>	<b>762,26</b>	<b>37.157,70</b>	<b>1.700,75</b>	<b>1.390,99</b>	<b>45.306,00</b>	<b>8.800,00</b>
<b>Transferência da LC 87/1996</b>	<b>248,19</b>	<b>248,19</b>	<b>248,19</b>	<b>248,19</b>	<b>248,19</b>	<b>248,19</b>	<b>248,19</b>	<b>248,19</b>	<b>248,19</b>	<b>248,19</b>	<b>248,19</b>	<b>248,19</b>	<b>2.978,28</b>	<b>2.420,00</b>
<b>Transferência da LC 61/1989</b>	<b>0,00</b>	<b>702,11</b>	<b>491,07</b>	<b>377,05</b>	<b>390,06</b>	<b>399,81</b>	<b>364,06</b>	<b>364,06</b>	<b>377,05</b>	<b>403,06</b>	<b>403,06</b>	<b>442,07</b>	<b>4.703,46</b>	<b>2.200,00</b>
<b>Transferência do FUNDEB</b>	<b>1.237.448,17</b>	<b>1.173.696,08</b>	<b>944.404,34</b>	<b>885.066,48</b>	<b>1.181.966,58</b>	<b>979.667,05</b>	<b>842.983,50</b>	<b>1.013.431,44</b>	<b>809.701,53</b>	<b>1.133.774,76</b>	<b>1.008.380,18</b>	<b>1.128.477,50</b>	<b>12.338.999,01</b>	<b>11.817.850,00</b>
<b>Outras Transferências</b>	<b>232.473,79</b>	<b>344.656,10</b>	<b>754.044,97</b>	<b>454.480,23</b>	<b>386.767,70</b>	<b>321.838,54</b>	<b>749.406,35</b>	<b>303.807,05</b>	<b>1.569.512,99</b>	<b>1.254.286,77</b>	<b>1.391.158,37</b>	<b>2.710.754,67</b>	<b>10.472.119,73</b>	<b>4.877.809,00</b>
<b>Demais Receitas Correntes</b>	<b>1.022,45</b>	<b>112,38</b>	<b>716,01</b>	<b>202,65</b>	<b>898,02</b>	<b>249.041,11</b>	<b>338,51</b>	<b>925,98</b>	<b>2.276,05</b>	<b>8.991,97</b>	<b>13.089,70</b>	<b>1.762,35</b>	<b>279.317,18</b>	<b>53.300,00</b>
<b>DEDUÇÕES (II)</b>	<b>-287.534,02</b>	<b>-314.240,06</b>	<b>-246.241,08</b>	<b>-233.402,74</b>	<b>-289.693,14</b>	<b>-257.495,91</b>	<b>-222.590,33</b>	<b>-233.171,96</b>	<b>-196.024,59</b>	<b>-267.869,31</b>	<b>-250.805,38</b>	<b>-288.413,14</b>	<b>-3.087.482,66</b>	<b>-3.507.284,00</b>
<b>Contrib. Servidor Plano de Previdência</b>														
<b>Compensação Financeira entre Regimes</b>														
<b>Deduções para o FUNDEB</b>	<b>-287.534,02</b>	<b>-314.240,06</b>	<b>-246.241,08</b>	<b>-233.402,74</b>	<b>-289.693,14</b>	<b>-257.495,91</b>	<b>-222.590,33</b>	<b>-233.171,96</b>	<b>-196.024,59</b>	<b>-267.869,31</b>	<b>-250.805,38</b>	<b>-288.413,14</b>	<b>-3.087.482,66</b>	<b>-3.507.284,00</b>
<b>RECEITA CORRENTE LÍQUIDA (III) = (I - II)</b>	<b>2.766.601,87</b>	<b>2.819.429,26</b>	<b>2.758.347,70</b>	<b>2.307.868,27</b>	<b>2.794.905,98</b>	<b>2.972.467,45</b>	<b>2.992.790,62</b>	<b>2.311.858,69</b>	<b>3.235.038,48</b>	<b>3.777.583,91</b>	<b>3.484.653,98</b>	<b>5.508.024,33</b>	<b>37.727.568,54</b>	<b>32.369.800,00</b>

FONTE: Sistema Gestor Ágape Sistemas, Unidade Responsável: PREFEITURA MUN DE JAPOATA





PREFEITURA MUN DE JAPOATA  
PRAÇA DA MATRIZ, 467, CENTRO  
CEP: 49.050-000  
CNPJ: 13.115.910/0001-61

RELATÓRIO RESUMIDO DA EXECUÇÃO ORÇAMENTÁRIA - CONSOLIDADO  
DEMONSTRATIVO DA RECEITA CORRENTE LÍQUIDA  
6º BIMESTRE DE 2018

RRRO - Anexo III (LRF, Art. 53, Inciso I)

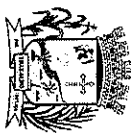
Em Reais

31233392549 - JOSE MAGNO DA SILVA

PREFEITO MUNICIPAL

03376168504 - RAIMUNDO ALVES CARDOSO CRC: 1658/SE

CONTADOR



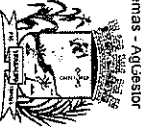
PREFEITURA MUN DE JAPOATA  
 PRAÇA DA MATRIZ, 467, CENTRO  
 CEP: 49.050-000  
 CNPJ: 13.115.910/0001-61

RELATÓRIO RESUMIDO DA EXECUÇÃO ORÇAMENTÁRIA  
 DEMONSTRATIVO DOS RESULTADOS PRIMÁRIO E NOMINAL  
 6º BIMESTRE DE 2018

RREO - ANEXO VI (LRF, art.53, § 1º, inciso I)

RECEITAS CORRENTES (I)	PREVISÃO ATUALIZADA	Até o Bimestre	
		RECEITAS REALIZADAS	
Impostos, Taxas e Contribuições de Melhoria	32.369.800,00		37.727.568,54
IPTU	1.105.500,00		1.231.099,70
ISS	58.200,00		286,80
ITBI	322.000,00		198.294,45
IRRF	70.100,00		50.053,15
Outros Impostos, Taxas e Contribuições de Melhoria	588.500,00		835.105,66
Contribuições	66.700,00		149.359,64
Receita Patrimonial	0,00		107.325,11
Aplicações Financeiras (II)	222.205,00		37.080,20
Outras Receitas Patrimoniais	222.205,00		37.080,20
Transferências Correntes	0,00		0,00
Cota-Parte do FPM	30.988.795,00		36.072.746,35
Cota-Parte do ICMS	10.824.000,00		9.223.157,74
Cota-Parte do IPVA	3.256.000,00		3.834.114,29
Cota-Parte do ITR	202.400,00		161.905,15
Transferências da LC 87/1996	7.040,00		36.244,91
Transferências da LC 61/1989	1.936,00		2.382,72
Outras Transferências Correntes	1.760,00		3.782,80
Demais Receitas Correntes	11.817.850,00		12.338.999,01
Outras Receitas Financeiras (III)	4.877.809,00		10.472.179,73
Receitas Correntes Restantes	53.300,00		279.317,18
RECEITAS PRIMÁRIAS CORRENTES (IV) = (I - II - III)	0,00		0,00
RECEITAS DE CAPITAL (V)	32.147.595,00		37.690.488,34
	391.500,00		0,00

FONTE: Sistema Gestor Agape Sistemas, Unidade Responsável: PREFEITURA MUN DE JAPOATA



PREFEITURA MUN DE JAPOATA  
 PRAÇA DA MATRIZ, 467, CENTRO  
 CEP: 49.050-000  
 CNPJ: 13.115.910/0001-61

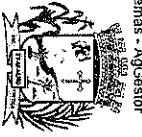
RELATÓRIO RESUMIDO DA EXECUÇÃO ORÇAMENTÁRIA  
 DEMONSTRATIVO DOS RESULTADOS PRIMÁRIO E NOMINAL  
 6º BIMESTRE DE 2018

RREO – ANEXO VI (LRF, art.53, § 1º, inciso I)

Operações de Crédito (VI)	0,00									0,00
Amortização de Empréstimos (VII)	0,00									0,00
Alienação de Bens	0,00									0,00
Receitas de Alienação de Investimentos Temporários (VIII)	0,00									0,00
Receitas de Alienação de Investimentos Permanentes (IX)	0,00									0,00
Outras Alienações de Bens	0,00									0,00
Transferências de Capital	391.500,00									0,00
Convênios	303.500,00									0,00
Outras Transferências de Capital	88.000,00									0,00
Outras Receitas de Capital	0,00									0,00
Outras Receitas de Capital Não Primárias (X)	0,00									0,00
Outras Receitas de Capital Primárias	0,00									0,00
RECEITAS PRIMÁRIAS DE CAPITAL (XI) = (V - VI - VII - VIII - IX - X)	391.500,00									0,00
RECEITA PRIMÁRIA TOTAL (XII) = (IV + XI)	32.539.095,00									37.690.488,34

DESPESAS	DOTAÇÃO ATUALIZADA	DESPESAS EMPENHADAS	DESPESAS LIQUIDADAS	DESPESAS PAGAS (a)	RESTOS A PAGAR PROCESSADOS PAGOS (b)	RESTOS A PAGAR NÃO PROCESSADOS	
						LIQUIDADOS	PAGOS
DESPESAS CORRENTES (XIII)	34.454.766,00	33.647.119,76	31.325.571,50	30.783.524,20	897.085,31	1.101.003,13	1.100.081,86
Pessoal e Encargos Sociais	23.173.224,00	22.777.352,45	21.278.734,49	21.278.734,49	331.362,49	959.022,06	958.100,79
Juros e Encargos da Dívida (XIV)	890,00	0,00	0,00	0,00	0,00	0,00	0,00
Outras Despesas Correntes	11.280.652,00	10.869.767,31	10.046.837,01	9.504.789,71	565.722,82	141.981,07	141.981,07
DESPESAS PRIMÁRIAS CORRENTES (XV) = (XIII - XIV)	34.453.876,00	33.647.119,76	31.325.571,50	30.783.524,20	897.085,31	1.101.003,13	1.100.081,86
DESPESAS DE CAPITAL (XVI)	1.585.228,00	1.481.540,63	1.393.604,15	1.393.604,15	12.878,00	52.590,95	52.590,95
Investimentos	906.528,00	804.088,02	716.151,54	716.151,54	12.878,00	52.590,95	52.590,95
Investições Financeiras	100,00	0,00	0,00	0,00	0,00	0,00	0,00

Até o Bimestre



PREFEITURA MUN DE JAPOATA  
PRAÇA DA MATRIZ, 467, CENTRO  
CEP: 49.050-000  
CNPJ: 13.115.910/0001-61

RELATÓRIO RESUMIDO DA EXECUÇÃO ORÇAMENTÁRIA  
DEMONSTRATIVO DOS RESULTADOS PRIMÁRIO E NOMINAL  
6º BIMESTRE DE 2018

RREO - ANEXO VI (LRF, art.53, § 1º, inciso I)

Concessão de Empréstimos e Financiamentos (XVII)	0,00	0,00	0,00	0,00	0,00	0,00	0,00	0,00	0,00
Aquisição de Título de Capital já Integralizado (XVIII)	0,00	0,00	0,00	0,00	0,00	0,00	0,00	0,00	0,00
Aquisição de Título de Crédito (XIX)	0,00	0,00	0,00	0,00	0,00	0,00	0,00	0,00	0,00
Demais Inversões Financeiras	100,00	0,00	0,00	0,00	0,00	0,00	0,00	0,00	0,00
Amortização da Dívida (XX)	678.600,00	677.452,61	677.452,61	677.452,61	677.452,61	0,00	0,00	0,00	0,00
DESPESAS PRIMÁRIAS DE CAPITAL (XXI) = (XVI - XVII - XVIII - XIX - XX)	906.628,00	804.088,02	716.151,54	716.151,54	716.151,54	12.878,00	52.590,95	52.590,95	0,00
RESERVA DE CONTINGÊNCIA (XXII)	6,00	0,00	0,00	0,00	0,00	0,00	0,00	0,00	0,00
DESPESA PRIMÁRIA TOTAL (XXIII) = (XV + XXI + XXII)	35.360.510,00	34.451.207,78	32.041.723,04	31.499.675,74	909.963,31	1.153.594,08	1.152.672,81	1.152.672,81	4.128.176,48

RESULTADO PRIMÁRIO - Acima da Linha (XXIV) = [XIIIa - (XXIIIa + XXIIIb) +

4.128.176,48

META FISCAL PARA O RESULTADO PRIMÁRIO

VALOR CORRENTE

Meta fixada no Anexo de Metas Fiscais da LDO para o exercício de referência

100,00

JUROS NOMINAIS

Até o Bimestre

VALOR INCORRIDO

JUROS E ENCARGOS ATIVOS (XXV)

37.080,20

JUROS E ENCARGOS PASSIVOS (XXVI)

0,00

RESULTADO NOMINAL - Acima da Linha (XXVII) = XXIV + (XXV - XXVI)

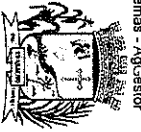
4.165.256,68

META FISCAL PARA O RESULTADO NOMINAL

VALOR CORRENTE

Meta fixada no Anexo de Metas Fiscais da LDO para o exercício de referência

100,00



PREFEITURA MUN DE JAPOATA  
PRAÇA DA MATRIZ, 467, CENTRO  
CEP: 49.050-000  
CNPJ: 13.115.910/0001-61

RELATÓRIO RESUMIDO DA EXECUÇÃO ORÇAMENTÁRIA  
DEMONSTRATIVO DOS RESULTADOS PRIMÁRIO E NOMINAL  
6º BIMESTRE DE 2018

RREO - ANEXO VI (LRF, art.53, § 1º, Inciso I)

	SALDO	
	Em 31/Dez/2017	Até o Bimestre
DESPESAS		
DIVÍDA CONSOLIDADA (XXVIII)	311.047,40	-366.405,21
DEDUÇÕES (XXX)	54.602,55	4.608.714,14
Disponibilidade de Caixa	33.399,11	4.516.516,31
Disponibilidade de Caixa Bruta	1.666.887,33	5.228.733,49
(-) Restos a Pagar Processados (XXX)	1.633.488,22	712.217,18
Demais Haveres Financeiros	21.203,44	92.197,83
DÍVIDA CONSOLIDADA LÍQUIDA (XXXI) = (XXVIII - XXX)	256.444,85	-4.975.119,35
RESULTADO NOMINAL - Abaixo da Linha (XXXII) = (XXXIa - XXXIb)		5.231.564,20
AJUSTE METODOLÓGICO		Até o Bimestre
VARIÇÃO SALDO RPP = (XXXII) = (XXXa - XXXb)		921.271,04
RECEITA DE ALIENAÇÃO DE INVESTIMENTOS PERMANENTES (IX)		0,00
PASSIVOS RECONHECIDOS NA DC (XXXIV)		311.047,40
OUTROS AJUSTES (XXXV)		
RESULTADO PRIMÁRIO - Abaixo da Linha (XXXVII) = XXXVI - (XXXV - XXVI)		4.584.260,36
INFORMAÇÕES ADICIONAIS		PREVISÃO ORÇAMENTÁRIA
SALDO DE EXERCÍCIOS ANTERIORES		
Recursos Arrecadados em Exercícios Anteriores - RPPS		
Superávit Financeiro Utilizado para Abertura e Reabertura de Créditos Adicionais		

FONTE: Sistema Gestor Ágape Sistemas, Unidade Responsável: PREFEITURA MUN DE JAPOATA



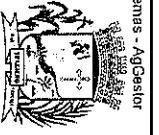
PREFEITURA MUN DE JAPOATA  
PRAÇA DA MATRIZ, 467, CENTRO  
CEP: 49.050-000  
CNPJ: 13.115.910/0001-61

RELATÓRIO RESUMIDO DA EXECUÇÃO ORÇAMENTÁRIA  
DEMONSTRATIVO DOS RESULTADOS PRIMÁRIO E NOMINAL  
6º BIMESTRE DE 2018

RRRO - ANEXO VI (LRF, art.53, § 1º, inciso I)  
RESERVA ORÇAMENTÁRIA DO RPPS

312333392549, NOSE MAGNO DA SILVA  
PREFEITO MUNICIPAL

03376168504 - RAIMUNDO ALVES CARDOSO CRC: 16687SE  
CONTADOR



PREFEITURA MUN DE JAPOATÁ  
 PRAÇA DA MATRIZ, 467, CENTRO  
 CEP: 49.050-000  
 CNPJ: 13.115.910/0001-61

RELATÓRIO RESUMIDO DA EXECUÇÃO ORÇAMENTÁRIA  
 DEMONSTRATIVO DOS RESTOS A PAGAR POR PODER E ÓRGÃO  
 6º BIMESTRE DE 2018

RREO - ANEXO VII (LRF, art. 53, inciso V)

PODER/ÓRGÃO	RESTOS A PAGAR PROCESSADOS E NÃO PROCESSADOS LIQUIDADOS EM EXERCÍCIOS ANTERIORES										RESTOS A PAGAR NÃO PROCESSADOS										Saldo Total
	Inscritos					Inscritos					Inscritos					Inscritos					
	Em exercícios anteriores	Em 31/Dez/2017	Pagos	Cancelados	Saldo	Em exercícios anteriores	Em 31/Dez/2017	Liquidado	Pagos	Cancelados	Saldo	Em exercícios anteriores	Em 31/Dez/2017	Liquidado	Pagos	Cancelados	Saldo				
RESTOS A PAGAR (EXCETO INTRA-ORÇAMENTÁRIOS) (I)	662.157,38	971.330,84	909.963,31	12.229,00	711.295,91	348.051,88	1.186.633,73	1.153.594,08	1.152.672,81	15.911,34	366.101,46	1.077.397,37									
PODER EXECUTIVO	657.157,38	971.330,84	909.963,31	12.229,00	706.295,91	348.051,88	1.181.133,73	1.148.094,08	1.147.172,81	15.911,34	366.101,46	1.072.397,37									
PODER LEGISLATIVO	5.000,00	0,00	0,00	0,00	5.000,00	0,00	5.500,00	5.500,00	5.500,00	0,00	0,00	5.000,00									
Câmara Municipal	5.000,00	0,00	0,00	0,00	5.000,00	0,00	5.500,00	5.500,00	5.500,00	0,00	0,00	5.000,00									
Tribunal de Contas do Município	0,00	0,00	0,00	0,00	0,00	0,00	0,00	0,00	0,00	0,00	0,00	0,00									
RESTOS A PAGAR (INTRA-ORÇAMENTÁRIOS) (II)	0,00	0,00	0,00	0,00	0,00	0,00	0,00	0,00	0,00	0,00	0,00	0,00									
TOTAL (III) = (I + II)	662.157,38	971.330,84	909.963,31	12.229,00	711.295,91	348.051,88	1.186.633,73	1.153.594,08	1.152.672,81	15.911,34	366.101,46	1.077.397,37									
PODER/ÓRGÃO	RESTOS A PAGAR PROCESSADOS E NÃO PROCESSADOS LIQUIDADOS EM EXERCÍCIOS ANTERIORES										RESTOS A PAGAR NÃO PROCESSADOS										Saldo Total
	Inscritos					Inscritos					Inscritos					Inscritos					
	Em exercícios anteriores	Em 31/Dez/2017	Pagos	Cancelados	Saldo	Em exercícios anteriores	Em 31/Dez/2017	Liquidado	Pagos	Cancelados	Saldo	Em exercícios anteriores	Em 31/Dez/2017	Liquidado	Pagos	Cancelados	Saldo				
	RESTOS A PAGAR (INTRA-ORÇAMENTÁRIOS) (I)	0,00	0,00	0,00	0,00	0,00	0,00	0,00	0,00	0,00	0,00	0,00	0,00	0,00	0,00	0,00	0,00	0,00			
PODER EXECUTIVO	0,00	0,00	0,00	0,00	0,00	0,00	0,00	0,00	0,00	0,00	0,00	0,00	0,00	0,00	0,00	0,00	0,00				
PODER LEGISLATIVO	0,00	0,00	0,00	0,00	0,00	0,00	0,00	0,00	0,00	0,00	0,00	0,00	0,00	0,00	0,00	0,00	0,00				
Câmara Municipal	0,00	0,00	0,00	0,00	0,00	0,00	0,00	0,00	0,00	0,00	0,00	0,00	0,00	0,00	0,00	0,00	0,00				
Tribunal de Contas do Município	0,00	0,00	0,00	0,00	0,00	0,00	0,00	0,00	0,00	0,00	0,00	0,00	0,00	0,00	0,00	0,00	0,00				

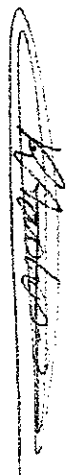


PREFEITURA MUN DE JAPOATA  
PRAÇA DA MATRIZ, 467, CENTRO  
CEP: 49.050-000  
CNPJ: 13.115.910/0001-61

PREÇO - ANEXO VIII (LRF, art. 53, inciso V)

RELATÓRIO RESUMIDO DA EXECUÇÃO ORÇAMENTÁRIA  
DEMONSTRATIVO DOS RESTOS A PAGAR POR PODER E ÓRGÃO  
6º BIMESTRE DE 2018

  
31233392589 - JOSE MAGNO DA SILVA  
PREFEITO MUNICIPAL

  
03376168504 - RAIMUNDO ALVES CARDOSO CRC: 1658/SE  
CONTADOR





PREFEITURA MUN DE JAPOATA  
PRAÇA DA MATRIZ, 467, CENTRO  
CEP: 49.050-000  
CNPJ: 13.115.910/0001-61

**RELATÓRIO RESUMIDO DA EXECUÇÃO ORÇAMENTÁRIA - CONSOLIDADO**  
**DEMONSTRATIVO DAS RECEITAS E DESPESAS COM MANUTENÇÃO E DESENVOLVIMENTO DO ENSINO - MDE**  
**ORÇAMENTO FISCAL E DA SEGURIDADE SOCIAL**  
**6º BIMESTRE DE 2018**

RREO - ANEXO VIII (LDB, art. 72)

RECEITAS DO ENSINO				
RECEITA RESULTANTE DE IMPOSTOS (caput do art. 212 da Constituição)	PREVISÃO INICIAL	PREVISÃO ATUALIZADA (a)	RECEITAS REALIZADAS	
			Até o Bimestre (b)	% (c) = (b/a)X100
<b>1- RECEITA DE IMPOSTOS</b>	1.038.800,00	1.038.800,00	1.081.740,06	105,00
1.1- Receita Resultante do Imposto sobre a Propriedade Predial e Territorial Urbana – IPTU	58.200,00	58.200,00	286,80	1,00
1.1.1- IPTU	1.100,00	1.100,00	286,80	27,00
1.1.2- Multas, Juros de Mora, Dívida Ativa e Outros Encargos do IPTU	57.100,00	57.100,00	0,00	0,00
1.2- Receita Resultante do Imposto sobre Transmissão Inter Vivos – ITBI	70.100,00	70.100,00	50.053,15	72,00
1.2.1- ITBI	67.100,00	67.100,00	50.053,15	75,00
1.2.2- Multas, Juros de Mora, Dívida Ativa e Outros Encargos do ITBI	3.000,00	3.000,00	0,00	0,00
1.3- Receita Resultante do Imposto sobre Serviços de Qualquer Natureza – ISS	322.000,00	322.000,00	196.294,45	61,00
1.3.1- ISS	319.000,00	319.000,00	196.294,45	62,00
1.3.2- Multas, Juros de Mora, Dívida Ativa e Outros Encargos do ISS	3.000,00	3.000,00	0,00	0,00
1.4- Receita Resultante do Imposto de Renda Retido na Fonte – IRRF	588.500,00	588.500,00	835.105,66	142,00
1.5- Receita Resultante do Imposto Territorial Rural – ITR (CF, art. 153, §4º, inciso III)	0,00	0,00	0,00	0,00
1.5.1- ITR	0,00	0,00	0,00	0,00
1.5.2- Multas, Juros de Mora, Dívida Ativa e Outros Encargos do ITR	0,00	0,00	0,00	0,00
<b>2- RECEITA DE TRANSFERÊNCIAS CONSTITUCIONAIS E LEGAIS</b>	17.800.420,00	17.800.420,00	16.349.050,27	92,00
2.1- Cota-Parte FPM	13.464.000,00	13.464.000,00	11.301.038,54	84,00
2.1.1- Parcela referente à CF, art. 159, I, alínea b	13.200.000,00	13.200.000,00	10.389.405,45	79,00
2.1.2- Parcela referente à CF, art. 159, I, alínea d	132.000,00	132.000,00	461.433,90	350,00
2.1.3- Parcela referente à CF, art. 159, I, alínea e	132.000,00	132.000,00	450.199,19	342,00
2.2- Cota-Parte ICMS	4.070.000,00	4.070.000,00	4.792.642,58	118,00
2.3- ICMS-Desoneração – L.C. nº87/1996	2.420,00	2.420,00	2.978,28	124,00
2.4- Cota-Parte IPI-Exportação	2.200,00	2.200,00	4.703,46	214,00
2.5- Cota-Parte ITR	8.800,00	8.800,00	45.305,00	515,00
2.6- Cota-Parte IPVA	253.000,00	253.000,00	202.381,41	80,00
2.7- Cota-Parte IOF-Ouro	0,00	0,00	0,00	0,00
<b>3- TOTAL DA RECEITA DE IMPOSTOS (1 + 2)</b>	<b>18.839.220,00</b>	<b>18.839.220,00</b>	<b>17.430.790,33</b>	<b>93,00</b>
RECEITAS ADICIONAIS PARA FINANCIAMENTO DO ENSINO				
RECEITAS ADICIONAIS PARA FINANCIAMENTO DO ENSINO	PREVISÃO INICIAL	PREVISÃO ATUALIZADA (a)	RECEITAS REALIZADAS	
			Até o Bimestre (b)	% (c) = (b/a)X100
<b>4- RECEITA DA APLICAÇÃO FINANCEIRA DE OUTROS RECURSOS DE IMPOSTOS VINCULADOS AO ENSINO</b>	5.500,00	5.500,00	0,00	0,00
<b>5- RECEITA DE TRANSFERÊNCIAS DO FNDE</b>	1.117.389,00	1.117.889,00	1.558.369,67	140,00
5.1- Transferências do Salário-Educação	616.989,00	616.989,00	485.355,48	79,00
5.2- Transferências Diretas - PDDE	9.900,00	9.900,00	950,00	10,00
5.3- Transferências Diretas - PNAE	253.000,00	253.000,00	307.918,00	122,00
5.4 - Transferências Diretas - PNATE	108.000,00	108.000,00	64.346,95	60,00
5.5- Outras Transferências do FNDE	110.000,00	110.000,00	698.452,99	635,00
5.6- Aplicação Financeira dos Recursos do FNDE	20.000,00	20.000,00	1.336,25	7,00
<b>6- RECEITA DE TRANSFERÊNCIAS DE CONVÊNIOS</b>	192.000,00	192.000,00	15,19	1,00
6.1- Transferências de Convênios	188.000,00	188.000,00	0,00	0,00
6.2- Aplicação Financeira dos Recursos de Convênios	4.000,00	4.000,00	15,19	1,00
<b>7- RECEITA DE OPERAÇÕES DE CRÉDITO</b>	0,00	0,00	0,00	0,00
<b>8- OUTRAS RECEITAS PARA FINANCIAMENTO DO ENSINO</b>	0,00	0,00	0,00	0,00
<b>9- TOTAL DAS RECEITAS ADICIONAIS PARA FINANCIAMENTO DO ENSINO (4 + 5 + 6 + 7 + 8)</b>	<b>1.315.389,00</b>	<b>1.315.389,00</b>	<b>1.558.384,86</b>	<b>119,00</b>
FUNDEB				
RECEITAS DO FUNDEB	PREVISÃO INICIAL	PREVISÃO ATUALIZADA (a)	RECEITAS REALIZADAS	
			Até o Bimestre (b)	% (c) = (b/a)X100
<b>10- RECEITAS DESTINADAS AO FUNDEB</b>	3.507.284,00	3.507.284,00	3.087.482,66	89,00
10.1- Cota-Parte FPM Destinada ao FUNDEB – (20% de 2.1.1)	2.640.000,00	2.640.000,00	2.077.880,80	79,00
10.2- Cota-Parte ICMS Destinada ao FUNDEB – (20% de 2.2)	814.000,00	814.000,00	958.528,29	118,00
10.3- ICMS-Desoneração Destinada ao FUNDEB – (20% de 2.3)	484,00	484,00	595,56	124,00
10.4- Cota-Parte IPI-Exportação Destinada ao FUNDEB – (20% de 2.4)	440,00	440,00	940,66	214,00



PREFEITURA MUN DE JAPOATA  
 PRAÇA DA MATRIZ, 467, CENTRO  
 CEP: 49.050-000  
 CNPJ: 13.115.910/0001-61

**RELATÓRIO RESUMIDO DA EXECUÇÃO ORÇAMENTÁRIA - CONSOLIDADO**  
**DEMONSTRATIVO DAS RECEITAS E DESPESAS COM MANUTENÇÃO E DESENVOLVIMENTO DO ENSINO - MDE**  
**ORÇAMENTO FISCAL E DA SEGURIDADE SOCIAL**  
**6º BIMESTRE DE 2018**

RREO - ANEXO VIII (LDB, art. 72)

10.5- Cota-Parte ITR ou ITR Arrecadado Destinados ao FUNDEB - (20% de ((1.5 - 1.5.5) + 2.5))	1.760,00	1.760,00	9.061,09	515,00
10.6- Cota-Parte IPVA Destinada ao FUNDEB - (20% de 2.6)	50.600,00	50.600,00	40.476,26	60,00
<b>11- RECEITAS RECEBIDAS DO FUNDEB</b>	<b>11.848.650,00</b>	<b>11.848.650,00</b>	<b>12.344.272,90</b>	<b>105,00</b>
11.1- Transferências de Recursos do FUNDEB	11.817.850,00	11.817.850,00	12.338.999,01	105,00
11.2- Complementação da União ao FUNDEB	0,00	0,00	0,00	0,00
11.3- Receita de Aplicação Financeira dos Recursos do FUNDEB	30.800,00	30.800,00	5.273,89	18,00
<b>12- RESULTADO LÍQUIDO DAS TRANSFERÊNCIAS DO FUNDEB (11.1 - 10)</b>	<b>8.310.566,00</b>	<b>8.310.566,00</b>	<b>9.251.516,35</b>	<b>112,00</b>

SE RESULTADO LÍQUIDO DA TRANSFERÊNCIA (12) > 0] = ACRÉSCIMO RESULTANTE DAS TRANSFERÊNCIAS DO FUNDEB

SE RESULTADO LÍQUIDO DA TRANSFERÊNCIA (12) < 0] = DECRÉSCIMO RESULTANTE DAS TRANSFERÊNCIAS DO FUNDEB

DESPESAS DO FUNDEB	DOTAÇÃO INICIAL	DOTAÇÃO ATUALIZADA (d)	DESPESAS EMPENHADAS		DESPESAS LIQUIDADAS		INSCRITAS EM RESTOS A PAGAR NÃO PROCESSADOS (i)
			Até o Bimestre (e)	% (f) = (e/d)X100	Até o Bimestre (g)	% (h) = (g/d)x100	
13- PAGAMENTO DOS PROFISSIONAIS DO MAGISTÉRIO	11.390.962,00	12.811.262,00	12.788.139,77	100,00	11.947.841,82	94,00	840.297,95
13.1- Com Educação Infantil	122.100,00	59.900,00	57.906,40	97,00	56.212,15	94,00	1.693,25
13.2- Com Ensino Fundamental	11.268.862,00	12.751.362,00	12.730.234,37	100,00	11.891.629,67	94,00	838.604,70
14- OUTRAS DESPESAS	164.758,00	358,00	0,00	0,00	0,00	0,00	0,00
14.1- Com Educação Infantil	164.758,00	358,00	0,00	0,00	0,00	0,00	0,00
14.2- Com Ensino Fundamental	0,00	0,00	0,00	0,00	0,00	0,00	0,00
<b>15- TOTAL DAS DESPESAS DO FUNDEB (13 + 14)</b>	<b>11.555.720,00</b>	<b>12.811.620,00</b>	<b>12.788.139,77</b>	<b>100,00</b>	<b>11.947.841,82</b>	<b>94,00</b>	<b>840.297,95</b>

**DEDUÇÕES PARA FINS DO LIMITE DO FUNDEB**

	VALOR
16- RESTOS A PAGAR INSCRITOS NO EXERCÍCIO SEM DISPONIBILIDADE FINANCEIRA DE RECURSOS DO FUNDEB	0,00
16.1 - FUNDEB 60%	0,00
16.2 - FUNDEB 40%	0,00
17- DESPESAS CUSTEADAS COM O SUPERÁVIT FINANCEIRO, DO EXERCÍCIO ANTERIOR, DO FUNDEB	0,00
17.1 - FUNDEB 60%	0,00
17.2 - FUNDEB 40%	0,00
<b>18- TOTAL DAS DEDUÇÕES CONSIDERADAS PARA FINS DE LIMITE DO FUNDEB (16 + 17)</b>	<b>0,00</b>

**INDICADORES DO FUNDEB**

	VALOR
19- TOTAL DAS DESPESAS DO FUNDEB PARA FINS DE LIMITE (15 - 18)	11.947.841,82
19.1 - Mínimo de 60% do FUNDEB na Remuneração do Magistério <sup>1</sup> (13 - (16.1 + 17.1)) / ((11) x 100) %	96,79
19.2 - Máximo de 40% em Despesa com MDE, que não Remuneração do Magistério (14 - (16.2 + 17.2)) / ((11) x 100)%	0,00
19.3 - Máximo de 5% não Aplicado no Exercício (100 - (19.1 + 19.2)) %	3,21

**CONTROLE DA UTILIZAÇÃO DE RECURSOS NO EXERCÍCIO SUBSEQUENTE**

	VALOR
20 - RECURSOS RECEBIDOS DO FUNDEB EM 2017 QUE NÃO FORAM UTILIZADOS	0,00
21 - DESPESAS CUSTEADAS COM O SALDO DO ITEM 20 ATÉ O 1º TRIMESTRE DE 2018	0,00

**MANUTENÇÃO E DESENVOLVIMENTO DO ENSINO - DESPESAS CUSTEADAS COM A RECEITA RESULTANTE DE IMPOSTOS E RECURSOS DO FUNDEB**

DESPESAS COM AÇÕES TÍPICAS DE MDE	DOTAÇÃO INICIAL	DOTAÇÃO ATUALIZADA (d)	DESPESAS EMPENHADAS		DESPESAS LIQUIDADAS		INSCRITAS EM RESTOS A PAGAR NÃO PROCESSADOS (i)
			Até o Bimestre (e)	% (f) = (e/d)X100	Até o Bimestre (g)	% (h) = (g/d)x100	
22- EDUCAÇÃO INFANTIL	459.508,00	101.308,00	94.585,40	94,00	92.892,15	92,00	1.693,25
22.1 - Creche	0,00	0,00	0,00	0,00	0,00	0,00	0,00
22.1.1- Despesas Custeadas com Recursos do FUNDEB							
22.1.2- Despesas Custeadas com Outros Recursos de Impostos							
22.2 - Pré-escola	459.508,00	101.308,00	94.585,40	94,00	92.892,15	92,00	1.693,25
22.2.1- Despesas Custeadas com Recursos do FUNDEB	363.108,00	62.308,00	57.906,40	93,00	56.212,15	91,00	1.693,25
22.2.2- Despesas Custeadas com Outros Recursos de Impostos	96.400,00	39.000,00	36.680,00	95,00	36.680,00	95,00	0,00
23- ENSINO FUNDAMENTAL	12.510.538,00	14.689.846,00	14.640.616,52	100,00	13.701.360,26	94,00	939.256,27
23.1- Despesas Custeadas com Recursos do FUNDEB	11.485.542,00	12.754.692,00	12.731.016,05	100,00	11.892.411,35	94,00	838.604,70
23.2- Despesas Custeadas com Outros Recursos de Impostos	1.025.366,00	1.935.154,00	1.909.600,47	99,00	1.808.948,90	94,00	100.651,57
24- ENSINO MÉDIO							
25- ENSINO SUPERIOR							
26- ENSINO PROFISSIONAL NÃO INTEGRADO AO ENSINO REGULAR							
27- OUTRAS							
<b>28- TOTAL DAS DESPESAS COM AÇÕES TÍPICAS DE MDE (22+23 + 24 + 25 + 26 + 27)</b>	<b>12.970.446,00</b>	<b>14.791.154,00</b>	<b>14.735.201,92</b>	<b>100,00</b>	<b>13.794.252,40</b>	<b>94,00</b>	<b>940.949,52</b>

**DEDUÇÕES CONSIDERADAS PARA FINS DE LIMITE CONSTITUCIONAL**

	VALOR
	0,00



PREFEITURA MUN DE JAPOATA  
 PRAÇA DA MATRIZ, 467, CENTRO  
 CEP: 49.050-000  
 CNPJ: 13.115.910/0001-61

RELATÓRIO RESUMIDO DA EXECUÇÃO ORÇAMENTÁRIA - CONSOLIDADO  
**DEMONSTRATIVO DAS RECEITAS E DESPESAS COM MANUTENÇÃO E DESENVOLVIMENTO DO ENSINO - MDE**  
**ORÇAMENTO FISCAL E DA SEGURIDADE SOCIAL**  
**6º BIMESTRE DE 2018**

RREO - ANEXO VIII (LDB, art. 72)

29- RESULTADO LÍQUIDO DAS TRANSFERÊNCIAS DO FUNDEB = (12)	9.251.516,35
30- DESPESAS CUSTEADAS COM A COMPLEMENTAÇÃO DO FUNDEB NO EXERCÍCIO	
31- DESPESAS CUSTEADAS COM O SUPERÁVIT FINANCEIRO, DO EXERCÍCIO ANTERIOR, DO FUNDEB	
32- DESPESAS CUSTEADAS COM O SUPERÁVIT FINANCEIRO, DO EXERCÍCIO ANTERIOR, DE OUTROS RECURSOS DE IMPOSTOS	
33- RESTOS A PAGAR INSCRITOS NO EXERCÍCIO SEM DISPONIBILIDADE FINANCEIRA DE RECURSOS DE IMPOSTOS VINCULADOS AO ENSINO	6.787,28
34- CANCELAMENTO, NO EXERCÍCIO, DE RESTOS A PAGAR INSCRITOS COM DISPONIBILIDADE FINANCEIRA DE RECURSOS DE IMPOSTOS VINCULADOS AO ENSINO = (44 j)	
35- TOTAL DAS DEDUÇÕES CONSIDERADAS PARA FINS DE LIMITE CONSTITUCIONAL (29 + 30 + 31 + 32 + 33 + 34)g	9.258.303,63
36- TOTAL DAS DESPESAS PARA FINS DE LIMITE ((22 + 23) - (35))f	5.478.858,29
37- PERCENTUAL DE APLICAÇÃO EM MDE SOBRE A RECEITA LÍQUIDA DE IMPOSTOS ((36) / (3) x 100) %g - LIMITE CONSTITUCIONAL 25%h	51,42

OUTRAS INFORMAÇÕES PARA CONTROLE

OUTRAS DESPESAS CUSTEADAS COM RECEITAS ADICIONAIS PARA FINANCIAMENTO DO ENSINO	DOTAÇÃO INICIAL	DOTAÇÃO ATUALIZADA (d)	DESPESAS EMPENHADAS		DESPESAS LIQUIDADAS		INSCRITAS EM RESTOS A PAGAR NÃO PROCESSADOS (j)
			Até o Bimestre (e)	% (f) = (e/d)X100	Até o Bimestre (g)	% (h) = (g/d)x100	
38- DESPESAS CUSTEADAS COM A APLICAÇÃO FINANCEIRA DE OUTROS RECURSOS DE IMPOSTOS VINCULADOS AO ENSINO							
39- DESPESAS CUSTEADAS COM A CONTRIBUIÇÃO SOCIAL DO SALÁRIO-EDUCAÇÃO	620.989,00	539.789,00	531.200,86	99,00	496.460,86	92,00	34.740,00
40- DESPESAS CUSTEADAS COM OPERAÇÕES DE CRÉDITO							
41- DESPESAS CUSTEADAS COM OUTRAS RECEITAS PARA FINANCIAMENTO DO ENSINO	763.312,00	787.162,00	767.971,94	99,00	555.834,94	71,00	212.137,00
42- TOTAL DAS OUTRAS DESPESAS CUSTEADAS COM RECEITAS ADICIONAIS PARA FINANCIAMENTO DO ENSINO (38+40 + 41 + 42)	1.384.301,00	1.326.951,00	1.299.172,80	98,00	1.052.295,80	80,00	245.877,00
43- TOTAL GERAL DAS DESPESAS COM EDUCAÇÃO (28 + 42)	14.354.947,00	16.118.105,00	16.034.374,72	100,00	14.846.548,20	93,00	1.187.826,52

RESTOS A PAGAR INSCRITOS COM DISPONIBILIDADE FINANCEIRA DE RECURSOS DE IMPOSTOS VINCULADOS AO ENSINO	Saldo Até Bimestre	Cancelamento em 2018 (j)
44- RESTOS A PAGAR DE DESPESAS COM MDE		280,00
44.1 - Executadas com Recursos de Impostos Vinculados ao Ensino	13.144,11	280,00
44.2 - Executadas com Recursos do FUNDEB	3.996,68	0,00
	9.157,43	

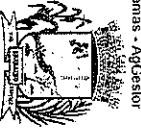
CONTROLE DA DISPONIBILIDADE FINANCEIRA	FUNDEB	SALÁRIO EDUCAÇÃO
45- DISPONIBILIDADE FINANCEIRA EM 31 DE DEZEMBRO DE 2017		9.582,77
46- (+) INGRESSO DE RECURSOS ATÉ O BIMESTRE	318.431,43	465.355,48
47- (-) PAGAMENTOS EFETUADOS ATÉ O BIMESTRE	12.338.696,11	437.549,70
47.1 (-) Orçamento do Exercício	12.843.731,54	433.985,79
47.2 (-) Restos a Pagar	11.948.923,60	3.564,00
48- (+) RECEITA DE APLICAÇÃO FINANCEIRA DOS RECURSOS ATÉ O BIMESTRE	895.108,04	
49- (=) DISPONIBILIDADE FINANCEIRA ATÉ O BIMESTRE	5.273,89	
50- (+) Ajustes	-181.027,21	57.389,46
50.1 Retenções		
50.2 Conciliação Bancária		
51- (=) SALDO FINANCEIRO CONCILIADO		

31233192549 - JOSÉ MAGNO DA SILVA

PREFEITO MUNICIPAL

033.761.685-04 - RAIMUNDO ALVES CARDOSO CRC: 1658/SE

CONTADOR



PREFEITURA MUN DE JAPOATA  
 PRAÇA DA MATRIZ, 467, CENTRO  
 CEP: 49.050-000  
 CNPJ: 13.115.910/0001-61

RELATÓRIO RESUMIDO DA EXECUÇÃO ORÇAMENTÁRIA  
**DEMONSTRATIVO DAS RECEITAS DE OPERAÇÕES DE CRÉDITO E DESPESAS DE CAPITAL**  
**6º BIMESTRE DE 2018**

RRRO - ANEXO IX (LRF, art.53, § 1º, inciso I)

RECEITAS DE OPERAÇÕES DE CRÉDITO (I)	PREVISÃO (a)	RECEITAS REALIZADAS (b)	SALDO NÃO REALIZADO (c) = (a - b)
	0,00	0,00	0,00
DESPESAS DE CAPITAL			
(-) Incentivos Fiscais a Contribuinte			
(-) Incentivos Fiscais a Contribuinte por Instituições Financeiras	1.585.228,00	1.481.540,63	1.393.604,15
DESPESA DE CAPITAL LÍQUIDA (II)	1.585.228,00	1.481.540,63	87.936,48
RESULTADO PARA APURAÇÃO DA REGRA DE OURO (III) = (I - II)	-1.585.228,00	-1.481.540,63	-103.687,37

31233392569 - JOSE MAGNO DA SILVA

PREFEITO MUNICIPAL

033761688504 - RAIMUNDO ALVES CARDOSO CRC: 1658/SE

CONTADOR