




PREFEITURA MUNICIPAL DE JAPOATÃ
ESTADO DE SERGIPE

**DECLARAÇÃO DE PUBLICAÇÃO DO RELATÓRIO RESUMIDO DA
EXECUÇÃO ORÇAMENTÁRIA**

Declaro, sob as penas da Lei, que o Relatório Resumido da Execução Orçamentária de todos os poderes e órgãos do Município de JAPOATÃ, relativo ao segundo bimestre do ano de 2014, foi publicado com afixação no mural de avisos desta Prefeitura, no período de 05 a 26 de maio de 2014, em atendimento aos requisitos disposto nos arts. 52 e 53 da Lei Complementar nº 101, de 4 de maio de 2000.

JAPOATÃ/SE, 26 de MAIO de 2014.



GIMARCOS EVANGELISTA DE ALCÂNTARA
Prefeito Municipal
CPF: 077.028.175-34

MUNICÍPIO DE JAPOATÁ - SE
 RELATÓRIO RESUMIDO DA EXECUÇÃO ORÇAMENTÁRIA
 BALANÇO ORÇAMENTÁRIO
 ORÇAMENTOS FISCAL E DA SEGURIDADE SOCIAL
 <PERÍODO DE REFERÊNCIA - MARÇO A ABRIL DE 2014>

RECEITAS	PREVISÃO INICIAL		PREVISÃO ATUALIZADA	RECEITAS REALIZADAS		SALDO A REALIZAR	
	RREO - Anexo I (LRF, Art. 52, inciso 1, alíneas "a" e "b" do inciso II e §1º)	RECEITAS (EXCETO INTRA-ORÇAMENTÁRIA) (I)		Até o Bimestre			
				No Bimestre	%		
RECEITAS (EXCETO INTRA-ORÇAMENTÁRIA) (I)		26.000.000,00	26.000.000,00	14,33	8.074.757,92	31,06	17.925.242,08
RECEITAS CORRENTES		24.603.000,00	24.603.000,00	15,10	8.056.757,92	32,75	16.546.242,08
RECEITA TRIBUTÁRIA		801.000,00	801.000,00	18,82	285.167,85	35,60	515.832,15
Impostos		660.000,00	660.000,00	22,61	278.618,04	42,21	381.381,96
Taxas		140.000,00	140.000,00	1,05	6.549,81	4,68	133.450,19
Contribuição de Melhoria		1.000,00	1.000,00	0,00	0,00	0,00	1.000,00
RECEITA DE CONTRIBUIÇÕES		5.000,00	5.000,00	0,00	0,00	0,00	5.000,00
Contribuições Sociais		0,00	0,00	0,00	0,00	0,00	0,00
Contribuições Econômicas		5.000,00	5.000,00	0,00	0,00	0,00	5.000,00
RECEITA PATRIMONIAL		153.200,00	153.200,00	14,52	38.261,00	24,97	114.939,00
Receitas Imobiliárias		0,00	0,00	0,00	0,00	0,00	0,00
Receitas de Valores Mobiliários		153.200,00	153.200,00	14,52	38.261,00	24,97	114.939,00
Receita de Concessões e Permissões		0,00	0,00	0,00	0,00	0,00	0,00
Outras Receitas Patrimoniais		0,00	0,00	0,00	0,00	0,00	0,00
RECEITA AGROPECUÁRIA		0,00	0,00	0,00	0,00	0,00	0,00
Receita de Produção Vegetal		0,00	0,00	0,00	0,00	0,00	0,00
Receita de produção Animal e Derivados		0,00	0,00	0,00	0,00	0,00	0,00
Outras Receitas Agropecuárias		0,00	0,00	0,00	0,00	0,00	0,00
RECEITA INDUSTRIAL		0,00	0,00	0,00	0,00	0,00	0,00
Receita da Indústria e Transformação		0,00	0,00	0,00	0,00	0,00	0,00
Receita da Indústria e Construção		0,00	0,00	0,00	0,00	0,00	0,00
Outras Receitas industriais		0,00	0,00	0,00	0,00	0,00	0,00
RECEITA DE SERVIÇOS		3.000,00	3.000,00	0,00	0,00	0,00	0,00
RECEITAS INTERGOVERNAMENTAIS		23.562.800,00	23.562.800,00	15,01	7.723.656,25	32,78	15.839.143,75
Transferências Intergovernamentais		23.152.800,00	23.152.800,00	15,27	7.723.656,25	33,36	15.429.143,75
Transferências de Instituições Privadas		0,00	0,00	0,00	0,00	0,00	0,00
Transferências do Exterior		0,00	0,00	0,00	0,00	0,00	0,00
Transferências de pessoas		0,00	0,00	0,00	0,00	0,00	0,00
Transferências de Convênios		410.000,00	410.000,00	0,00	0,00	0,00	410.000,00
Transferências para o Combate à Fome		0,00	0,00	0,00	0,00	0,00	0,00
OUTRAS RECEITAS CORRENTES		78.000,00	78.000,00	9,23	9.672,82	12,40	68.327,18
Multas e Juros de Mora		3.000,00	3.000,00	0,00	0,00	0,00	3.000,00
Indenizações e Restituições		32.000,00	32.000,00	18,96	6.066,12	18,96	25.933,88
Receita da Dívida Ativa		3.000,00	3.000,00	0,00	0,00	0,00	3.000,00
Receitas Diversas		40.000,00	40.000,00	2,84	3.606,70	9,02	36.393,30
RECEITAS DE CAPITAL		1.397.000,00	1.397.000,00	0,64	18.000,00	1,29	1.379.000,00
OPERAÇÕES DE CRÉDITO		0,00	0,00	0,00	0,00	0,00	0,00
Operações de Crédito Internas		0,00	0,00	0,00	0,00	0,00	0,00
Operações de Crédito Externas		0,00	0,00	0,00	0,00	0,00	0,00
ALIEIAÇÃO DE BENS		25.000,00	25.000,00	36,00	18.000,00	72,00	7.000,00
Alienação de Bens Móveis		25.000,00	25.000,00	36,00	18.000,00	72,00	7.000,00
Alienação de Bens Imóveis		0,00	0,00	0,00	0,00	0,00	0,00
AMORTIZAÇÃO DE EMPRÉSTIMOS		0,00	0,00	0,00	0,00	0,00	0,00
TRANSFERÊNCIAS DE CAPITAL		1.367.000,00	1.367.000,00	0,00	0,00	0,00	1.367.000,00
Transferências Intergovernamentais		0,00	0,00	0,00	0,00	0,00	0,00
Transferências de Instituições Privadas		0,00	0,00	0,00	0,00	0,00	0,00

PAGINA 1/2

[Handwritten signature]

[Handwritten initials]

RECEITAS	PREVISÃO INICIAL		PREVISÃO ATUALIZADA		RECEITAS REALIZADAS				SALDO A REALIZAR
	DOTAÇÃO INICIAL	CRÉDITOS ADICIONAIS	DOTAÇÃO ATUALIZADA	%	Até o Bimestre		%		
					No Bimestre	Até o Bimestre			
RECEITAS (EXCETO INTRA-ORÇAMENTÁRIA) (I) (CONTINUAÇÃO...)									
Transferências do Exterior	0,00		0,00		0,00		0,00		0,00
Transferências de Pessoas	0,00		0,00		0,00		0,00		0,00
Transferências de Outras Instituições Públicas	0,00		0,00		0,00		0,00		0,00
Transferências de Convênios	1.367.000,00		1.367.000,00		0,00		0,00		1.367.000,00
Transferências para o Combate à Fome	0,00		0,00		0,00		0,00		0,00
OUTRAS RECEITAS DE CAPITAL	5.000,00		5.000,00		0,00		0,00		5.000,00
Integralização do Capital Social	0,00		0,00		0,00		0,00		0,00
Div. Alíq. Prov. de Amortização de Emp. e Financ.	0,00		0,00		0,00		0,00		0,00
Restituições	5.000,00		5.000,00		0,00		0,00		5.000,00
Receitas de Capital Diversas	0,00		0,00		0,00		0,00		0,00
RECEITAS (INTRA-ORÇAMENTÁRIAS) (II)	26.000.000,00		26.000.000,00		14,33		8.074.757,92		17.925.242,08
SUBTOTAL DAS RECEITAS (III) = (I + II)	26.000.000,00		26.000.000,00		14,33		8.074.757,92		17.925.242,08
OPERAÇÕES DE CRÉDITO/ FINANCIAMENTO (IV)									
Operações de Crédito Internas	0,00		0,00		0,00		0,00		0,00
Para Refinanciamento da Dívida Mobiliária	0,00		0,00		0,00		0,00		0,00
Para Refinanciamento da Dívida Contratual	0,00		0,00		0,00		0,00		0,00
Operações de Crédito Externas	0,00		0,00		0,00		0,00		0,00
Para Refinanciamento da Dívida Mobiliária	0,00		0,00		0,00		0,00		0,00
Para Refinanciamento da Dívida Contratual	0,00		0,00		0,00		0,00		0,00
SUBTOTAL COM REFINANCIAMENTO (V) = (III + IV)	26.000.000,00		26.000.000,00		14,33		8.074.757,92		17.925.242,08
DÉFICIT (VI)									
TOTAL(VII) = (V + VI)	26.000.000,00		26.000.000,00		14,33		8.074.757,92		17.925.242,08
SALDOS DE EXERCÍCIOS ANTERIORES									

DESPESAS	DOTAÇÃO INICIAL		CRÉDITOS ADICIONAIS		DOTAÇÃO ATUALIZADA		DESPESAS EMPENHADAS				DESPESAS LIQUIDADAS		SALDO A LIQUIDAR
	DOTAÇÃO INICIAL	CRÉDITOS ADICIONAIS	DOTAÇÃO ATUALIZADA	Até o Bimestre		No Bimestre		Até o Bimestre		%			
				No Bimestre	Até o Bimestre	No Bimestre	Até o Bimestre						
DESPESAS (EXCETO INTRA-ORÇAMENTÁRIAS) (VIII)	26.000.000,00	0,00	26.000.000,00										
DESPESAS CORRENTES	21.245.470,00	308.000,00	21.553.470,00										
PESSOAL E ENCARGOS SOCIAIS	13.911.970,00	-268.000,00	13.643.970,00										
JUROS E ENCARGOS DA DÍVIDA	77.000,00	0,00	77.000,00										
OUTRAS DESPESAS CORRENTES	7.256.500,00	576.000,00	7.832.500,00										
DESPESAS DE CAPITAL	4.508.500,00	-308.000,00	4.200.500,00										
INVESTIMENTOS	4.195.250,00	-283.000,00	3.912.250,00										
INVERSOES FINANCEIRAS	91.750,00	-25.000,00	66.750,00										
AMORTIZAÇÃO DA DÍVIDA	221.500,00	0,00	221.500,00										
RESERVA DE CONTINGÊNCIA	246.030,00	0,00	246.030,00										
RESERVA DO RPS	0,00	0,00	0,00										
DESPESAS (INTRA-ORÇAMENTÁRIAS) (IX)	0,00	0,00	0,00										
SUBTOTAL DAS DESPESAS (X) = (VIII + IX)	26.000.000,00	0,00	26.000.000,00										
AMORTIZAÇÃO DA DÍVIDA/REFINANCIAMENTO (XI)													
Amortização da Dívida Interna	0,00	0,00	0,00										
Dívida Mobiliária	0,00	0,00	0,00										
Outras Dívidas	0,00	0,00	0,00										
Amortização da Dívida Externa	0,00	0,00	0,00										
Dívida Mobiliária	0,00	0,00	0,00										
Outras Dívidas	0,00	0,00	0,00										
SUBTOTAL COM REFINANCIAMENTO (XII) = (X + XI)	26.000.000,00	0,00	26.000.000,00										
SUPERÁVIT (XIII)													
TOTAL(XIV) = (XII + XIII)	26.000.000,00	0,00	26.000.000,00										

Prefeito(a): GIMARCOS EVANGELISTA DE ALCANTARA CPF: 077.028.175-34
 Contador(a): WENDELL DA SILVA AMORIM MELO CPF: 008.713.795-63
 Controle Interno: PAULO GONÇALVES LIMA NETO CPF: 008.713.795-63

CRC: SE-6186

MUNICÍPIO DE JAPOATÁ - SE
 RELATÓRIO RESUMIDO DA EXECUÇÃO ORÇAMENTÁRIA
 DEMONSTRATIVO DA EXECUÇÃO DAS DESPESAS POR FUNÇÃO/SUBFUNÇÃO
 ORÇAMENTOS FISCAL E DA SEGURIDADE SOCIAL
 <PERÍODO DE REFERÊNCIA - MARÇO A ABRIL DE 2014>

FUNÇÃO/SUBFUNÇÃO	DOTAÇÃO INICIAL	DOTAÇÃO ATUALIZADA	DESPESAS EMPENHADAS		DESPESAS LIQUIDADAS		%	%	SALDO A LIQUIDAR
			Até o Bimestre		Até o Bimestre				
			No Bimestre	No Bimestre	No Bimestre	No Bimestre			
DESPESAS (EXCETO INTRA-ORÇAMENTÁRIAS) (I)									
LEGISLATIVA	1.181.000,00	1.181.000,00	0,00	0,00	0,00	0,00	0,00	0,00	0,00
JUDICIÁRIA	330.000,00	320.000,00	16.185,70	133.900,96	37.714,62	0,98	61.821,88	19,32	72.079,08
ESSENCIAL À JUSTIÇA	0,00	0,00	0,00	0,00	0,00	0,00	0,00	0,00	0,00
ADMINISTRAÇÃO	2.578.520,00	2.503.520,00	61.471,12	2.094.488,93	426.592,01	12,48	790.891,20	31,59	1.303.597,73
DEFESA NACIONAL	0,00	0,00	0,00	0,00	0,00	0,00	0,00	0,00	0,00
SEGURANÇA PÚBLICA	0,00	0,00	0,00	0,00	0,00	0,00	0,00	0,00	0,00
RELAÇÕES EXTERIORES	0,00	0,00	0,00	0,00	0,00	0,00	0,00	0,00	0,00
ASSISTÊNCIA SOCIAL	1.627.000,00	1.563.000,00	95.054,08	784.936,83	215.545,94	4,94	313.264,98	20,04	471.671,85
PREVIDÊNCIA SOCIAL	0,00	0,00	0,00	0,00	0,00	0,00	0,00	0,00	0,00
SAÚDE	5.975.900,00	5.975.900,00	316.494,46	4.083.420,47	678.863,89	19,55	1.239.486,17	20,74	2.843.934,30
TRABALHO	0,00	0,00	0,00	0,00	0,00	0,00	0,00	0,00	0,00
EDUCAÇÃO	10.785.550,00	11.209.550,00	1.117.980,55	8.445.751,95	1.579.236,85	47,93	3.038.443,75	27,11	5.407.308,20
CULTURA	60.000,00	77.000,00	30.000,00	139.984,00	68.284,00	2,76	174.984,00	227,25	-35.000,00
DIREITOS DA CIDADANIA	0,00	0,00	0,00	0,00	0,00	0,00	0,00	0,00	0,00
URBANISMO	1.910.000,00	1.825.000,00	17.999,00	1.392.288,76	270.177,75	7,86	498.347,93	27,31	893.920,83
HABITAÇÃO	110.000,00	110.000,00	0,00	0,00	0,00	0,00	0,00	0,00	0,00
SANEAMENTO	80.000,00	80.000,00	0,00	0,00	0,00	0,00	0,00	0,00	0,00
GESTÃO AMBIENTAL	245.000,00	195.000,00	4.739,19	10.339,19	0,00	0,09	5.600,00	2,87	4.739,19
CIÊNCIA E TECNOLOGIA	0,00	0,00	0,00	0,00	0,00	0,00	0,00	0,00	0,00
AGRICULTURA	416.000,00	351.000,00	-23.127,78	271.371,92	63.696,26	2,18	138.092,16	39,34	133.279,76
ORGANIZAÇÃO AGRÁRIA	0,00	0,00	0,00	0,00	0,00	0,00	0,00	0,00	0,00
INDÚSTRIA	0,00	0,00	0,00	0,00	0,00	0,00	0,00	0,00	0,00
COMÉRCIO E SERVIÇOS	15.000,00	15.000,00	0,00	0,00	0,00	0,00	0,00	0,00	0,00
COMUNICAÇÕES	0,00	0,00	0,00	0,00	0,00	0,00	0,00	0,00	0,00
ENERGIA	190.000,00	160.000,00	0,00	110.000,00	37.093,72	1,24	78.575,02	49,11	31.424,98
TRANSPORTE	140.000,00	120.000,00	0,00	0,00	0,00	0,00	0,00	0,00	0,00
DESPORTO E LAZER	110.000,00	68.000,00	0,00	0,00	0,00	0,00	0,00	0,00	0,00
ENCARGOS ESPECIAIS	0,00	0,00	0,00	0,00	0,00	0,00	0,00	0,00	0,00
RESERVA DE CONTINGÊNCIA	246.030,00	246.030,00	0,00	0,00	0,00	0,00	0,00	0,00	0,00
RESERVA DO RPPS	0,00	0,00	0,00	0,00	0,00	0,00	0,00	0,00	0,00
DESPESAS (INTRA-ORÇAMENTÁRIAS) (II)									
TOTAL (III) = (I + II)	26.000.000,00	26.000.000,00	1.636.796,32	17.466.463,01	3.377.205,04	100,00	6.339.507,09	24,38	11.126.955,92

Prefeito(a): GIMARCOS EVANGELISTA DE ALCANTARA CPF: 077.028.175-34
 Contador(a): WENDELL DA SILVA AMORIM MELO CPF: 003.713.795-63
 Controle Interno: PAULO GONÇALVES LIMA NETO CPF: 003.713.795-63




Tabela 8.2 - Demonstrativo das Receitas e Despesas com Manutenção e Desenvolvimento do Ensino - MDE

MUNICÍPIO DE JAPOATÁ - SE
 RELATÓRIO RESUMIDO DA EXECUÇÃO ORÇAMENTÁRIA
DEMONSTRATIVO DAS RECEITAS E DESPESAS COM MANUTENÇÃO E DESENVOLVIMENTO DO ENSINO - MDE
 ORÇAMENTOS FISCAL E DA SEGURIDADE SOCIAL
 <PERÍODO DE REFERÊNCIA -MARÇO A ABRIL DE 2014->

RR00 - ANEXO 8 (LDB, art. 72)




		RECEITAS DO ENSINO				RS 1,00
RECEITA RESULTANTE DE IMPOSTOS (caput do art. 212 da Constituição)		PREVISÃO INICIAL	PREVISÃO ATUALIZADA (a)	No Bimestre	Até o Bimestre (b)	RECEITAS REALIZADAS % (c) = (b/a)x100
1- RECEITA DE IMPOSTOS		664.000,00	664.000,00	149.249,41	278.083,64	41,88%
1.1- Receita Resultante do Imposto sobre a Propriedade Predial e Territorial Urbana – IPTU		32.000,00	32.000,00	4.282,66	10.536,17	32,93%
1.1.1- IPTU		30.000,00	30.000,00	4.282,66	10.536,17	35,12%
1.1.2- Multas, Juros de Mora e Outros Encargos do IPTU		1.000,00	1.000,00	-	-	0,00%
1.1.3- Dívida Ativa do IPTU		1.000,00	1.000,00	-	-	0,00%
1.1.4- Multas, Juros de Mora, Atualização Monetária e Outros Encargos da Dívida Ativa do IPTU		-	-	-	-	0,00%
1.1.5- (-) Deduções da Receita do IPTU		-	-	-	-	0,00%
1.2- Receita Resultante do Imposto sobre Transmissão <i>Inter Vivos</i> – ITBI		81.000,00	81.000,00	6.652,69	21.027,69	25,96%
1.2.1- ITBI		80.000,00	80.000,00	6.652,69	21.027,69	26,28%
1.2.2- Multas, Juros de Mora e Outros Encargos do ITBI		500,00	500,00	-	-	0,00%
1.2.3- Dívida Ativa do ITBI		500,00	500,00	-	-	0,00%
1.2.4- Multas, Juros de Mora, Atualização Monetária e Outros Encargos da Dívida Ativa do ITBI		-	-	-	-	0,00%
1.2.5- (-) Deduções da Receita do ITBI		-	-	-	-	0,00%
1.3- Receita Resultante do Imposto sobre Serviços de Qualquer Natureza – ISS		221.000,00	221.000,00	36.962,21	66.586,21	30,13%
1.3.1- ISS		220.000,00	220.000,00	36.962,21	66.586,21	30,27%
1.3.2- Multas, Juros de Mora e Outros Encargos do ISS		500,00	500,00	-	-	0,00%
1.3.3- Dívida Ativa do ISS		500,00	500,00	-	-	0,00%
1.3.4- Multas, Juros de Mora, Atualização Monetária e Outros Encargos da Dívida Ativa do ISS		-	-	-	-	0,00%
1.3.5- (-) Deduções da Receita do ISS		-	-	-	-	0,00%
1.4- Receita Resultante do Imposto de Renda Retido na Fonte – IRRF		330.000,00	330.000,00	101.351,85	179.933,57	54,53%
1.4.1- IRRF		330.000,00	330.000,00	101.351,85	179.933,57	54,53%
1.4.2- Multas, Juros de Mora e Outros Encargos do IRRF		-	-	-	-	0,00%
1.4.3- Dívida Ativa do IRRF		-	-	-	-	0,00%
1.4.4- Multas, Juros de Mora, Atualização Monetária e Outros Encargos da Dívida Ativa do IRRF		-	-	-	-	0,00%
1.4.5- (-) Deduções da Receita do IRRF		-	-	-	-	0,00%
1.5- Receita Resultante do Imposto Territorial Rural – ITR (CF, art. 153, §4º, inciso III)		-	-	-	-	0,00%
1.5.1- ITR		-	-	-	-	0,00%
1.5.2- Multas, Juros de Mora e Outros Encargos do ITR		-	-	-	-	0,00%
1.5.3- Dívida Ativa do ITR		-	-	-	-	0,00%
1.5.4- Multas, Juros de Mora, Atualização Monetária e Outros Encargos da Dívida Ativa do ITR		-	-	-	-	0,00%
1.5.5- (-) Deduções da Receita do ITR		-	-	-	-	0,00%

[Handwritten signature]

[Handwritten signature]

[Handwritten mark]

	PREVISÃO		RECEITAS REALIZADAS		(c) = (b/a)x100
	INICIAL	ATUALIZADA	No Bimestre	Até o Bimestre	
2- RECEITA DE TRANSFERÊNCIAS CONSTITUCIONAIS E LEGAIS	13.241.000,00	13.241.000,00	1.801.724,86	4.211.246,78	31,80%
2.1- Cota-Parte FPM	9.500.000,00	9.500.000,00	1.219.520,14	3.078.674,94	32,41%
2.1.1- Parcela referente à CF, art. 159, I, alínea b	9.500.000,00	9.500.000,00	1.219.520,14	3.078.674,94	32,41%
2.1.2- Parcela referente à CF, art. 159, I, alínea d	-	-	-	-	0,00%
2.2- Cota-Parte ICMS	3.600.000,00	3.600.000,00	558.897,97	1.090.121,27	30,28%
2.3- ICMS-Desoneração - L.C. nº87/1996	5.000,00	5.000,00	238,33	714,99	14,30%
2.4- Cota-Parte IPI-Exportação	3.000,00	3.000,00	445,36	910,52	30,35%
2.5- Cota-Parte ITR	3.000,00	3.000,00	718,72	866,86	28,90%
2.6- Cota-Parte IPVA	130.000,00	130.000,00	21.904,34	39.958,20	30,74%
2.7- Cota-Parte IOF-Ouro	-	-	-	-	0,00%
3- TOTAL DA RECEITA DE IMPOSTOS (1 + 2)	13.905.000,00	13.905.000,00	1.950.974,27	4.489.330,42	32,29%
RECEITAS ADICIONAIS PARA FINANCIAMENTO DO ENSINO	PREVISÃO INICIAL	PREVISÃO ATUALIZADA	No Bimestre	RECEITAS REALIZADAS Até o Bimestre	% (c) = (b/a)x100
4- RECEITA DA APLICAÇÃO FINANCEIRA DE OUTROS RECURSOS DE IMPOSTOS VINCULADOS AO ENSINO	1.000,00	1.000,00	-	-	0,00%
5- RECEITA DE TRANSFERÊNCIAS DO FNDE	700.000,00	700.000,00	132.558,78	181.852,61	25,98%
5.1- Transferências do Salário-Educação	370.000,00	370.000,00	82.238,75	131.532,58	35,55%
5.2- Outras Transferências do FNDE	330.000,00	330.000,00	50.320,03	50.320,03	15324,74%
6- RECEITA DE TRANSFERÊNCIAS DE CONVÊNIOS	410.000,00	410.000,00	-	-	0,00%
6.1- Transferências de Convênios	410.000,00	410.000,00	-	-	0,00%
6.2- Aplicação Financeira dos Recursos de Convênios	410.000,00	410.000,00	-	-	0,00%
7- RECEITA DE OPERAÇÕES DE CRÉDITO	-	-	-	-	0,00%
8- OUTRAS RECEITAS PARA FINANCIAMENTO DO ENSINO	1.111.000,00	1.111.000,00	132.558,78	181.852,61	16,37%
FUNDEB	PREVISÃO INICIAL	PREVISÃO ATUALIZADA	No Bimestre	RECEITAS REALIZADAS Até o Bimestre	% (c) = (b/a)x100
RECEITAS DO FUNDEB	2.707.600,00	2.707.600,00	374.575,63	859.413,18	31,74%
11- RECEITAS DESTINADAS AO FUNDEB	1.900.000,00	1.900.000,00	243.904,03	615.734,99	32,41%
11.1- Cota-Parte FPM Destinada ao FUNDEB - (20% de 2.1.1)	720.000,00	720.000,00	111.779,59	218.024,25	30,28%
11.2- Cota-Parte ICMS Destinada ao FUNDEB - (20% de 2.2)	1.000,00	1.000,00	47,67	143,00	14,30%
11.3- ICMS-Desoneração Destinada ao FUNDEB - (20% de 2.3)	600,00	600,00	89,07	182,10	30,35%
11.4- Cota-Parte IPI-Exportação Destinada ao FUNDEB - (20% de 2.4)	60.000,00	60.000,00	14.374,40	17.337,20	28,90%
11.5- Cota-Parte ITR ou ITR Arrecadado Destinados ao FUNDEB - (20% de ((1.5 - 1.5.5) + 2.5))	26.000,00	26.000,00	4.380,87	7.991,64	30,74%
11.6- Cota-Parte IPVA Destinada ao FUNDEB - (20% de 2.6)	8.015.000,00	8.015.000,00	1.347.037,09	3.112.017,80	38,83%
12- RECEITAS RECEBIDAS DO FUNDEB	8.000.000,00	8.000.000,00	1.342.902,79	3.104.898,05	38,81%
12.1- Transferências de Recursos do FUNDEB	-	-	-	-	0,00%
12.2- Complementação da União ao FUNDEB	-	-	-	-	0,00%
12.3- Receita de Aplicação Financeira dos Recursos do FUNDEB	15.000,00	15.000,00	4.134,30	7.119,75	47,47%
13- RESULTADO LÍQUIDO DAS TRANSFERÊNCIAS DO FUNDEB (12.1 - 11)	5.292.400,00	5.292.400,00	968.327,16	2.245.484,87	42,43%
[SE RESULTADO LÍQUIDO DA TRANSFERÊNCIA (13) > 0] = ACRÉSCIMO RESULTANTE DAS TRANSFERÊNCIAS DO FUNDEB					
[SE RESULTADO LÍQUIDO DA TRANSFERÊNCIA (13) < 0] = DECRÉSCIMO RESULTANTE DAS TRANSFERÊNCIAS DO FUNDEB					

DESPESAS DO FUNDEB	DOTAÇÃO INICIAL	DOTAÇÃO ATUALIZADA (d)	DESPESAS LIQUIDADAS		%
			No Bimestre	Até o Bimestre (e)	
13- PAGAMENTO DOS PROFISSIONAIS DO MAGISTÉRIO	5.610.500,00	6.335.500,00	1.125.387,32	2.263.666,72	35,73%
13.1- Com Educação Infantil	250.000,00	-	-	-	0,00%
13.2- Com Ensino Fundamental	5.360.500,00	6.335.500,00	1.125.387,32	2.263.666,72	35,73%
14- OUTRAS DESPESAS	2.404.500,00	1.093.000,00	169.292,27	108.561,48	9,93%
14.1- Com Educação Infantil	180.000,00	15.000,00	-	-	0,00%
14.2- Com Ensino Fundamental	2.224.500,00	1.078.000,00	169.292,27	108.561,48	10,07%
15- TOTAL DAS DESPESAS DO FUNDEB (13 + 14)	8.015.000,00	7.428.500,00	1.294.679,59	2.372.228,20	31,93%
DEDUÇÕES PARA FINS DE LIMITE DO FUNDEB PARA PAGAMENTO DOS PROFISSIONAIS DO MAGISTÉRIO					
16- RESTOS A PAGAR INSCRITOS NO EXERCÍCIO SEM DISPONIBILIDADE FINANCEIRA DE RECURSOS DO FUNDEB					-
17- DESPESAS CUSTEADAS COM O SUPERÁVIT FINANCEIRO, DO EXERCÍCIO ANTERIOR, DO FUNDEB					-
18- TOTAL DAS DEDUÇÕES CONSIDERADAS PARA FINS DE LIMITE DO FUNDEB (16 + 17)					-
19- MÍNIMO DE 60% DO FUNDEB NA REMUNERAÇÃO DO MAGISTÉRIO COM EDUCAÇÃO INFANTIL E ENSINO FUNDAMENTAL. $(13 - 18) / (11) \times 100$ %					72,74%
CONTROLE DA UTILIZAÇÃO DE RECURSOS NO EXERCÍCIO SUBSEQUENTE					
20 - RECURSOS RECEBIDOS DO FUNDEB EM <EXERCÍCIO ANTERIOR> QUE NÃO FORAM UTILIZADOS					VALOR
21 - DESPESAS CUSTEADAS COM O SALDO DO ITEM 20 ATÉ O 1º TRIMESTRE DE <EXERCÍCIO >					
MANUTENÇÃO E DESENVOLVIMENTO DO ENSINO - DESPESAS CUSTEADAS COM A RECEITA RESULTANTE DE IMPOSTOS E RECURSOS DO FUNDEB					
	PREVISÃO INICIAL	PREVISÃO ATUALIZADA (a)	No Bimestre	RECEITAS REALIZADAS Até o Bimestre (b)	% (c) = (b/a)x100
22- IMPOSTOS E TRANSFERÊNCIAS DESTINADAS À MDE (25% de 3 ³)	3.476.250,00	3.476.250,00	487.743,57	1.122.332,61	32,29%
	DOTAÇÃO INICIAL	DOTAÇÃO ATUALIZADA (d)	No Bimestre	DESPESAS LIQUIDADAS Até o Bimestre (e)	% (f) = (e/d)x100
23- EDUCAÇÃO INFANTIL	430.000,00	15.000,00	-	-	0,00%
23.1- Despesas Custeadas com Recursos do FUNDEB	430.000,00	15.000,00	-	-	0,00%
23.2- Despesas Custeadas com Outros Recursos de Impostos	-	-	-	-	0,00%
24- ENSINO FUNDAMENTAL	7.794.235,92	7.622.735,92	1.543.297,69	2.649.808,22	34,76%
24.1- Despesas Custeadas com Recursos do FUNDEB	7.585.000,00	7.413.500,00	1.294.679,59	2.372.228,20	32,00%
24.2- Despesas Custeadas com Outros Recursos de Impostos	209.235,92	209.235,92	248.618,10	277.580,02	13266,37%
25- ENSINO MÉDIO	-	-	-	-	0,00%
26- ENSINO SUPERIOR	-	-	-	-	0,00%
27- ENSINO PROFISSIONAL NÃO INTEGRADO AO ENSINO REGULAR	-	-	-	-	0,00%
28- OUTRAS	-	-	-	-	0,00%
29- TOTAL DAS DESPESAS COM AÇÕES TÍPICAS DE MDE (23 + 24 + 25 + 26 + 27 + 28)	8.224.235,92	7.637.735,92	1.543.297,69	2.649.808,22	34,69%
DEDUÇÕES CONSIDERADAS PARA FINS DE LIMITE CONSTITUCIONAL					
30- RESULTADO LÍQUIDO DAS TRANSFERÊNCIAS DO FUNDEB = (12)					2.245.484,87
31- DESPESAS CUSTEADAS COM A COMPLEMENTAÇÃO DO FUNDEB NO EXERCÍCIO					-
32- RECEITA DE APLICAÇÃO FINANCEIRA DOS RECURSOS DO FUNDEB ATÉ O BIMESTRE = (50 h)					-
33- DESPESAS CUSTEADAS COM O SUPERÁVIT FINANCEIRO, DO EXERCÍCIO ANTERIOR, DO FUNDEB					-
34- DESPESAS CUSTEADAS COM O SUPERÁVIT FINANCEIRO, DO EXERCÍCIO ANTERIOR, DE OUTROS RECURSOS DE IMPOSTOS					-

[Handwritten signature]

[Handwritten signature]


35- RESTOS A PAGAR INSCRITOS NO EXERCÍCIO SEM DISPONIBILIDADE FINANCEIRA DE RECURSOS DE IMPOSTOS VINCULADOS AO CANCELAMENTO NO EXERCÍCIO, DE RESTOS A PAGAR INSCRITOS COM DISPONIBILIDADE FINANCEIRA DE RECURSOS DE	-
37- TOTAL DAS DEDUÇÕES CONSIDERADAS PARA FINS DE LIMITE CONSTITUCIONAL (30 + 31 + 32 + 33 + 34 + 35 + 36)	2.245.484,87
38- TOTAL DAS DESPESAS PARA FINS DE LIMITE (23 + 24) - (37)	(2.245.484,52)
39- MÍNIMO DE 25% DAS RECEITAS RESULTANTES DE IMPOSTOS EM MDE ⁵ ((38) / (3) x 100) %	25,33%

OUTRAS INFORMAÇÕES PARA CONTROLE					
OUTRAS DESPESAS CUSTEADAS COM RECEITAS ADICIONAIS PARA FINANCIAMENTO DO ENSINO	DOTAÇÃO INICIAL	DOTAÇÃO ATUALIZADA (d)	DESPESAS LIQUIDADAS		%
			No Bimestre	Até o Bimestre (e)	
			(f) = (e/d)x100		
40- DESPESAS CUSTEADAS COM A APLICAÇÃO FINANCEIRA DE OUTROS RECURSOS DE IMPOSTOS VINCULADOS AO ENSINO	-	-	-	-	0,00%
41- DESPESAS CUSTEADAS COM A CONTRIBUIÇÃO SOCIAL DO SALÁRIO-EDUCAÇÃO	-	-	-	-	0,00%
42- DESPESAS CUSTEADAS COM OPERAÇÕES DE CRÉDITO	-	-	-	-	0,00%
43- DESPESAS CUSTEADAS COM OUTRAS RECEITAS PARA FINANCIAMENTO DO ENSINO	-	-	-	-	0,00%
44- TOTAL DAS OUTRAS DESPESAS CUSTEADAS COM RECEITAS ADICIONAIS PARA FINANCIAMENTO DO ENSINO (40 + 41 + 42 + 43)	-	-	-	-	0,00%
RESTOS A PAGAR INSCRITOS COM DISPONIBILIDADE FINANCEIRA DE RECURSOS DE IMPOSTOS VINCULADOS AO ENSINO	SALDO ATÉ O BIMESTRE		CANCELADO EM <EXERCÍCIO>(g)		
46- RESTOS A PAGAR DE DESPESAS COM MDE					

FLUXO FINANCEIRO DOS RECURSOS	VALOR	
	FUNDEB (h)	FUNDEF
47- SALDO FINANCEIRO EM 31 DE DEZEMBRO DE <EXERCÍCIO ANTERIOR>	-	-
48- (+) INGRESSO DE RECURSOS ATÉ O BIMESTRE	1.294.679,59	2.372.228,20
49- (-) PAGAMENTOS EFETUADOS ATÉ O BIMESTRE	-	-
50- (+) RECEITA DE APLICAÇÃO FINANCEIRA DOS RECURSOS ATÉ O BIMESTRE	-	-
51- (=) SALDO FINANCEIRO NO EXERCÍCIO ATUAL	1.294.679,59	2.372.228,20

1 Limites mínimos anuais a serem cumpridos no encerramento do exercício.
2 Art. 21, § 2º, Lei 11.494/2007: "Até 5% dos recursos recebidos à conta dos Fundos, inclusive relativos à complementação da União recebidos nos termos do §1º do art. 6º desta Lei, poderão
3 Caput do artigo 212 da CF/1988
4 Os valores referentes à parcela dos Restos a Pagar inscritos sem disponibilidade financeira vinculada à educação deverão ser informados somente no RREO do último bimestre do exercício.
5 Limites mínimos anuais a serem cumpridos no encerramento do exercício no âmbito de atuação prioritária, conforme LDB, art. 11, V.


GIMARCOS EVANGELISTA DE ALCANTARA
PREFEITO MUNICIPAL


PAULO GONCALVES LIMA NETO
SECRETARIO DE CONTROLE INTERNO

WENDELL DA SILVA AMORIM MELO
CONTADOR
CRC/SE Nº 6186

Tabela 12.2 - Demonstrativo das Despesas com Saúde

MUNICÍPIO DE JAPOATÁ - SE
 RELATÓRIO RESUMIDO DA EXECUÇÃO ORÇAMENTÁRIA
 DEMONSTRATIVO DAS RECEITAS E DESPESAS COM AÇÕES E SERVIÇOS PÚBLICOS DE SAÚDE
 ORÇAMENTOS FISCAL E DA SEGURIDADE SOCIAL
 <PERÍODO DE REFERÊNCIA - MARÇO A ABRIL DE 2014->

RREO - ANEXO 12 (LC 141/2012, art. 35)

RECEITAS PARA APURAÇÃO DA APLICAÇÃO EM AÇÕES E SERVIÇOS PÚBLICOS DE SAÚDE	PREVISÃO INICIAL	PREVISÃO ATUALIZADA (a)	RECEITAS REALIZADAS		%
			Até o Bimestre (b)	(b/a) x 100	
RECEITA DE IMPOSTOS LÍQUIDA (I)	664.000,00	664.000,00	278.083,64	41,88%	
Imposto Predial e Territorial Urbano - IPTU	30.000,00	30.000,00	10.536,17	35,12%	
Imposto sobre Transmissão de Bens Intervivos - ITBI	80.000,00	80.000,00	21.027,69	26,28%	
Imposto sobre Serviços de Qualquer Natureza - ISS	220.000,00	220.000,00	66.586,21	30,27%	
Imposto de Renda Retido na Fonte - IRRF	330.000,00	330.000,00	179.933,57	54,53%	
Imposto Territorial Rural - ITR	-	-	-	0,00%	
Multas, Juros de Mora e Outros Encargos dos Impostos	2.000,00	2.000,00	-	0,00%	
Dívida Ativa dos Impostos	2.000,00	2.000,00	-	0,00%	
Multas, Juros de Mora e Outros Encargos da Dívida Ativa	-	-	-	0,00%	
RECEITA DE TRANSFERÊNCIAS CONSTITUCIONAIS E LEGAIS (II)	13.241.000,00	13.241.000,00	4.211.246,78	31,80%	
Cota-Parte PPM	9.500.000,00	9.500.000,00	3.078.674,94	32,41%	
Cota-Parte ITR	3.000,00	3.000,00	866,86	28,90%	
Cota-Parte IPVA	130.000,00	130.000,00	39.958,20	30,74%	
Cota-Parte ICMS	3.600.000,00	3.600.000,00	1.090.121,27	30,28%	
Cota-Parte IPI-Exportação	3.000,00	3.000,00	910,52	30,35%	
Compensações Financeiras Provenientes de Impostos e Transferências Constitucionais	5.000,00	5.000,00	714,99	14,30%	
Outras	5.000,00	5.000,00	714,99	14,30%	
TOTAL DAS RECEITAS PARA APURAÇÃO DA APLICAÇÃO EM AÇÕES E SERVIÇOS PÚBLICOS DE SAÚDE (III) = I + II	13.905.000,00	13.905.000,00	4.489.330,42	32,29%	

RECEITAS ADICIONAIS PARA FINANCIAMENTO DA SAÚDE	PREVISÃO INICIAL	PREVISÃO ATUALIZADA (c)	RECEITAS REALIZADAS		%
			Até o Bimestre (d)	(d/c) x 100	
TRANSFERÊNCIA DE RECURSOS DO SISTEMA ÚNICO DE SAÚDE-SUS	3.120.000,00	3.120.000,00	703.409,17	22,54,52%	
Provenientes da União - 1.7.2.1.33	3.070.000,00	3.070.000,00	703.409,17	22,91,24%	
Provenientes dos Estados 1.7.2.2.33.00	50.000,00	50.000,00	-	0,00%	
Provenientes de Outros Municípios	-	-	-	0,00%	
Outras Receitas do SUS	-	-	-	0,00%	
TRANSFERÊNCIAS VOLUNTÁRIAS - 2.4.7.2.01	-	-	-	0,00%	
RECEITAS DE OPERAÇÕES DE CRÉDITO VINCULADAS À SAÚDE	-	-	-	0,00%	
OUTRAS RECEITAS PARA FINANCIAMENTO DA SAÚDE	-	-	-	0,00%	
TOTAL RECEITAS ADICIONAIS PARA FINANCIAMENTO DA SAÚDE	3.120.000,00	3.120.000,00	703.409,17	22,54,52%	

DESPESAS COM SAÚDE (Por Grupo de Natureza da Despesa)	DOTAÇÃO INICIAL	DOTAÇÃO ATUALIZADA (c)	DESPESAS EMPENHADAS		DESPESAS LIQUIDADAS	
			Até o Bimestre (f)	(f/e) x 100 %	Até o Bimestre (g)	(g/e) x 100 %
DESPESAS CORRENTES	4.423.900,00	5.478.900,00	4.086.318,47	74,58%	1.252.655,69	22,86%
Pessoal e Encargos Sociais	2.788.900,00	3.426.900,00	2.755.008,40	80,39%	862.657,56	2517,31%
Juros e Encargos da Dívida	-	-	-	0,00%	-	0,00%
Outras Despesas Correntes	1.635.000,00	2.052.000,00	1.331.310,07	64,88%	389.998,13	19,01%
DESPESAS DE CAPITAL	1.552.000,00	497.000,00	-	0,00%	-	0,00%
Investimentos	1.552.000,00	497.000,00	-	0,00%	-	0,00%
Investições Financeiras	-	-	-	0,00%	-	0,00%
Amortização da Dívida	-	-	-	0,00%	-	0,00%
TOTAL DAS DESPESAS COM SAÚDE (IV)	5.975.900,00	5.975.900,00	4.086.318,47	68,38%	1.252.655,69	20,96%

DESPESAS COM SAÚDE NÃO COMPUTADAS PARA FINS DE APURAÇÃO DO PERCENTUAL MÍNIMO	DOTAÇÃO INICIAL	DOTAÇÃO ATUALIZADA	DESPESAS EMPENHADAS		DESPESAS LIQUIDADAS	
			Até o Bimestre (b)	(b/IV)x100 %	Até o Bimestre (i)	(i/IV)x100 %
DESPESAS COM INATIVOS E PENSIONISTAS	-	-	-	0,00%	-	0,00%
DESPESA COM ASSISTÊNCIA À SAÚDE QUE NÃO ATENDE AO PRINCÍPIO DE ACESSO UNIVERSAL	3.471.000,00	3.221.000,00	-	0,00%	-	0,00%
DESPESAS CUSTEADAS COM OUTROS RECURSOS	3.080.000,00	3.035.000,00	2.125.893,96	52,02%	596.055,88	47,58%
Recursos de Transferência do Sistema Único de Saúde - SUS	-	-	2.110.893,96	%	582.893,48	46,53%
Recursos de Operações de Crédito	-	-	-	0,00%	-	0,00%
Outros Recursos	391.000,00	186.000,00	15.000,00	36,71%	13.162,40	1,05%
OUTRAS AÇÕES E SERVIÇOS NÃO COMPUTADOS	-	-	-	0,00%	-	0,00%
RESTOS A PAGAR NÃO PROCESSADOS INSCRITOS INDEVIDAMENTE NO EXERCÍCIO SEM DISPONIBILIDADE FINANCEIRA ¹	-	-	-	0,00%	-	0,00%
DESPESAS CUSTEADAS COM DISPONIBILIDADE DE CAIXA VINCULADA AOS RESTOS A PAGAR CANCELADOS ²	-	-	-	0,00%	-	0,00%
DESPESAS CUSTEADAS COM RECURSOS VINCULADOS À PARCELA DO PERCENTUAL MÍNIMO QUE NÃO FOI APLICADA EM AÇÕES E SERVIÇOS DE SAÚDE EM EXERCÍCIOS ANTERIORES ³	-	-	-	0,00%	-	0,00%
TOTAL DAS DESPESAS COM NÃO COMPUTADAS (V)	3.471.000,00	3.221.000,00	2.125.893,96	5202,47%	596.055,88	47,58%
TOTAL DAS DESPESAS COM AÇÕES E SERVIÇOS PÚBLICOS DE SAÚDE (VI) = (IV - V)	2.504.900,00	2.754.900,00	1.960.424,51	47,98%	656.599,81	52,42%

PERCENTUAL DE APLICAÇÃO EM AÇÕES E SERVIÇOS PÚBLICOS DE SAÚDE SOBRE A RECEITA DE IMPOSTOS LÍQUIDA E TRANSFERÊNCIAS CONSTITUCIONAIS E LEGAIS (VII%) = (VIIb / VIIa x 100) - LIMITE CONSTITUCIONAL 15%^{4,5,6,7} 14,63%

VALOR REFERENTE À DIFERENÇA ENTRE O VALOR EXECUTADO E O LIMITE MÍNIMO CONSTITUCIONAL [(VII - 15)/100 x IIIb] (16.799,75)

EXECUÇÃO DE RESTOS A PAGAR NÃO PROCESSADOS INSCRITOS COM DISPONIBILIDADE DE CAIXA	INSCRITOS	CANCELADOS/PRESCRITOS	PAGOS	A PAGAR	PARCELA CONSIDERADA NO LIMITE
Inscritos em <Exercício de Referência> Inscritos em <Exercício de Referência - 1> ..					
Total					

CONTROLE DAS DESPESAS CUSTEADAS COM DISPONIBILIDADE DE CAIXA VINCULADA AOS RESTOS A PAGAR CANCELADOS OU PRESCRITOS CONSIDERADOS PARA FINS DE CUMPRIMENTO DO LIMITE ARTIGO 24. § 1º e 2º	DISPONIBILIDADE DE CAIXA VINCULADA AOS RESTOS A PAGAR CANCELADOS OU PRESCRITOS	
	Saldo Inicial	Saldo Final (Não Aplicado)
Restos a Pagar Cancelados ou Prescritos em <Exercício de Referência>	Despesas custeadas no exercício de referência	
Restos a Pagar Cancelados ou Prescritos em <Exercício de Referência - 1>	(j)	
Total (VIII)		

CONTROLE DAS DESPESAS CUSTEADAS COM RECURSOS VINCULADOS À PARCELA DO PERCENTUAL MÍNIMO NÃO APLICADA EM AÇÕES E SERVIÇOS DE SAÚDE EM EXERCÍCIOS ANTERIORES - ARTIGOS 25 E 26	RECURSOS VINCULADOS À DIFERENÇA DE LIMITE NÃO CUMPRIDO	
	Saldo Inicial	Saldo Final (Não Aplicado)
Diferença de limite não cumprido em <Exercício de Referência - 1>	Despesas custeadas no exercício de referência	
Diferença de limite não cumprido em <Exercício de Referência - 2>	(k)	
Total (IX)		

DESPESAS COM SAÚDE (Por Subfunção)	DOTAÇÃO INICIAL	DOTAÇÃO ATUALIZADA	DESPESAS EMPENHADAS		DESPESAS LIQUIDADAS	
			Até o Bimestre (l)	% (l/total j) x 100	Até o Bimestre (m)	% (m/total m) x 100
Atenção Básica	1.670.000,00	1.988.000,00	1.498.732,80	39,79%	233.795,69	41,70%
Assistência Hospitalar e Ambulatorial	1.522.000,00	1.221.000,00	199.252,00	5,29%	35.061,20	6,25%
Suporte Profilático e Terapêutico	-	-	-	0,00%	-	0,00%
Vigilância Sanitária	-	-	-	0,00%	-	0,00%
Vigilância Epidemiológica	1.259.000,00	775.000,00	152.000,00	4,04%	28.091,20	0,00%
Alimentação e Nutrição	-	-	-	0,00%	-	0,00%
Outras Subfunções	1.524.900,00	1.991.900,00	1.916.941,21	50,89%	263.674,19	47,03%
TOTAL	5.975.900,00	5.975.900,00	3.766.926,01	100,00%	560.622,28	100,00%

1 Essa linha apresentará valor somente no Relatório Resumido da Execução Orçamentária do último bimestre do exercício.

2 O valor apresentado na interseção com a coluna "j" ou com a coluna "h-1" (último bimestre) deverá ser o mesmo apresentado no "total j".

3 O valor apresentado na interseção com a coluna "l" ou com a coluna "h-1" (último bimestre) deverá ser o mesmo apresentado no "total k".

4 Limite anual mínimo a ser cumprido no planejamento do exercício.

5 Durante o exercício esse valor servirá para o monitoramento previsto no art. 23 da LC 141/2012

GIMARCOS EVANGELISTA DE ALCÂNTARA
PREFEITO MUNICIPAL

WENDELL DA SILVA AMORIM MELO
CONTADOR
CRC/SE Nº 6186

PAULO GONÇALVES LIMA NETO
SECRETÁRIO DE CONTROLE INTERNO