

MUNICÍPIO DE JAPATÁ - SE  
RELATÓRIO RESUMIDO DA EXECUÇÃO ORÇAMENTÁRIA  
BALANÇO ORÇAMENTÁRIO  
ORÇAMENTOS FISCAL E DA SEGURIDADE SOCIAL  
<PERÍODO DE REFERÊNCIA - SETEMBRO A OUTUBRO DE 2013>

RECEITAS	PREVISÃO INICIAL	PREVISÃO ATUALIZADA	RECEITAS REALIZADAS		SALDO A REALIZAR		
			Até o Bimestre	%			
RECEITAS (EXCETO INTRA-ORÇAMENTÁRIA) (1)	23.000.000,00	23.000.000,00	3.331.959,00	14,49	17.140.861,37	74,53	5.859.138,63
RECEITAS CORRENTES	22.188.580,00	22.188.580,00	3.331.959,00	15,02	17.140.800,35	77,25	5.047.779,65
RECEITA TRIBUTÁRIA	451.000,00	451.000,00	103.313,69	22,91	531.786,67	117,91	-80.786,67
Impostos	387.000,00	387.000,00	100.640,79	26,01	467.854,52	120,89	-80.854,52
Taxas	44.000,00	44.000,00	2.672,90	6,07	63.932,15	145,30	-19.932,15
Contribuição de Melhoria	20.000,00	20.000,00	0,00	0,00	0,00	0,00	20.000,00
RECEITA DE CONTRIBUIÇÕES	0,00	0,00	0,00	0,00	0,00	0,00	0,00
Contribuições Sociais	0,00	0,00	0,00	0,00	0,00	0,00	0,00
Contribuições de Intervenção no Domínio Econômico	0,00	0,00	0,00	0,00	0,00	0,00	0,00
Contribuição de Iluminação Pública	0,00	0,00	0,00	0,00	0,00	0,00	0,00
RECEITA PATRIMONIAL	40.200,00	40.200,00	17.266,59	42,95	86.689,15	215,64	-46.489,15
Receitas Imobiliárias	0,00	0,00	0,00	0,00	0,00	0,00	0,00
Receitas de Valores Mobiliários	40.200,00	40.200,00	17.266,59	42,95	86.689,15	215,64	-46.489,15
Receita de Concessões e Permissões	0,00	0,00	0,00	0,00	0,00	0,00	0,00
Compensações Financeiras	0,00	0,00	0,00	0,00	0,00	0,00	0,00
Decorrente do Direito de Exploração de Bens Públicos	0,00	0,00	0,00	0,00	0,00	0,00	0,00
Receita da Cessão de Direitos	0,00	0,00	0,00	0,00	0,00	0,00	0,00
Outras Receitas Patrimoniais	0,00	0,00	0,00	0,00	0,00	0,00	0,00
RECEITA AGROPECUÁRIA	0,00	0,00	0,00	0,00	0,00	0,00	0,00
Receita de Produção Vegetal	0,00	0,00	0,00	0,00	0,00	0,00	0,00
Receita de produção Animal e Derivados	0,00	0,00	0,00	0,00	0,00	0,00	0,00
RECEITA INDUSTRIAL	0,00	0,00	0,00	0,00	0,00	0,00	0,00
Receita da Indústria e Transformação	0,00	0,00	0,00	0,00	0,00	0,00	0,00
Receita da Indústria Extrativa Mineral	0,00	0,00	0,00	0,00	0,00	0,00	0,00
Outras Receitas Industriais	0,00	0,00	0,00	0,00	0,00	0,00	0,00
RECEITA DE SERVIÇOS	10.300,00	10.300,00	0,00	0,00	0,00	0,00	10.300,00
TRANSFERÊNCIAS CORRENTES	21.578.080,00	21.578.080,00	3.166.003,06	14,67	16.456.121,42	76,26	5.121.958,58
Transferências Intergovernamentais	21.488.080,00	21.488.080,00	3.166.003,06	14,73	16.456.121,42	76,58	5.031.958,58
Transferências de Instituições Privadas	0,00	0,00	0,00	0,00	0,00	0,00	0,00
Transferências do Exterior	0,00	0,00	0,00	0,00	0,00	0,00	0,00
Transferências de passagens	0,00	0,00	0,00	0,00	0,00	0,00	0,00
Transferências de Convênios	90.000,00	90.000,00	0,00	0,00	0,00	0,00	90.000,00
OUTRAS RECEITAS CORRENTES	0,00	0,00	0,00	0,00	0,00	0,00	0,00
Multas e Juros de Mora	109.000,00	109.000,00	45.375,66	41,63	66.203,11	60,74	42.796,89
Indenizações e Restituições	4.000,00	4.000,00	0,00	0,00	0,00	0,00	4.000,00
Receita da Dívida Ativa	81.000,00	81.000,00	0,00	0,00	11.411,32	14,09	69.588,68
Decorrente de Aportes para Amortização de Déficit Atuarial do RPPS	0,00	0,00	0,00	0,00	0,00	0,00	0,00
Receitas Diversas	20.000,00	20.000,00	45.375,66	226,88	54.791,79	273,96	-34.791,79
RECEITAS DE CAPITAL	811.420,00	811.420,00	0,00	0,00	61,02	0,01	811.358,98
OPERAÇÕES DE CRÉDITO	0,00	0,00	0,00	0,00	0,00	0,00	0,00
Operações de Crédito Internas	0,00	0,00	0,00	0,00	0,00	0,00	0,00
Operações de Crédito Externas	0,00	0,00	0,00	0,00	0,00	0,00	0,00

RECEITAS (EXCETO INTRA-ORÇAMENTÁRIA) (I) (CONTINUAÇÃO...)	PREVISÃO INICIAL	PREVISÃO ATUALIZADA	RECEITAS REALIZADAS		SALDO A REALIZAR
			No Bimestre	Até o Bimestre	
RECEITAS (EXCETO INTRA-ORÇAMENTÁRIA) (I) (CONTINUAÇÃO...)					
ALIENAÇÃO DE BENS	2.000,00	2.000,00	0,00	0,00	2.000,00
Alienação de Bens Móveis	2.000,00	2.000,00	0,00	0,00	2.000,00
Alienação de Bens Imóveis	0,00	0,00	0,00	0,00	0,00
AMORTIZAÇÃO DE EMPRÉSTIMOS	0,00	0,00	0,00	0,00	0,00
TRANSFERÊNCIAS DE CAPITAL	804.420,00	804.420,00	0,00	0,00	804.420,00
Transferências Intergovernamentais	0,00	0,00	0,00	0,00	0,00
Transferências de Instituições Privadas	0,00	0,00	0,00	0,00	0,00
Transferências do Exterior	0,00	0,00	0,00	0,00	0,00
Transferências de Pessoas	0,00	0,00	0,00	0,00	0,00
Transferências de Outras Instituições Públicas	0,00	0,00	0,00	0,00	0,00
Transferências de Convênios	804.420,00	804.420,00	0,00	0,00	804.420,00
Transferências para o Combate à Fome	0,00	0,00	0,00	0,00	0,00
OUTRAS RECEITAS DE CAPITAL	5.000,00	5.000,00	0,00	61,02	4.938,98
Integralização do Capital Social	0,00	0,00	0,00	0,00	0,00
Div. Ativa Prov. da Amortização de Emp. e Financ.	0,00	0,00	0,00	0,00	0,00
Restituições	0,00	0,00	0,00	0,00	0,00
Recetas de Capital Diversas	5.000,00	5.000,00	0,00	61,02	4.938,98
RECEITAS (INTRA-ORÇAMENTÁRIAS) (II)	0,00	0,00	0,00	0,00	0,00
SUBTOTAL DAS RECEITAS (III) = (I + II)	23.000.000,00	23.000.000,00	3.331.959,00	17.140.861,37	5.859.138,63
OPERAÇÕES DE CRÉDITO/ FINANCIAMENTO (IV)	0,00	0,00	0,00	0,00	0,00
Operações de Crédito Internas	0,00	0,00	0,00	0,00	0,00
Para Refinanciamento da Dívida Mobiliária	0,00	0,00	0,00	0,00	0,00
Para Refinanciamento da Dívida Contratual	0,00	0,00	0,00	0,00	0,00
Operações de Crédito Externas	0,00	0,00	0,00	0,00	0,00
Para Refinanciamento da Dívida Mobiliária	0,00	0,00	0,00	0,00	0,00
Para Refinanciamento da Dívida Contratual	0,00	0,00	0,00	0,00	0,00
SUBTOTAL COM REFINANCIAMENTO (V) = (III + IV)	23.000.000,00	23.000.000,00	3.331.959,00	17.140.861,37	5.859.138,63
DEFICIT (VI)	--	--	--	--	--
TOTAL(VII) = (V + VI)	23.000.000,00	23.000.000,00	3.331.959,00	17.140.861,37	5.859.138,63
SALDOS DE EXERCÍCIOS ANTERIORES	--	--	--	--	--
Superavit Financeiro	--	0,00	--	0,00	--
Reabertura de Créditos Adicionais	--	0,00	--	0,00	--

DESPESAS	DOTAÇÃO INICIAL	CREDITOS ADICIONAIS	DOTAÇÃO ATUALIZADA	DESPESAS EMPENHADAS		DESPESAS LIQUIDADAS		%	SALDO A LIQUIDAR
				No Bimestre	Até o Bimestre	No Bimestre	Até o Bimestre		
DESPESAS (EXCETO INTRA-ORÇAMENTARIAS) (VIII)	23.000.000,00	0,00	23.000.000,00	574.348,74	20.704.980,82	3.281.497,13	16.021.164,69	69,66	4.683.816,13
DESPESAS CORRENTES	20.263.809,20	2.163.398,49	22.427.207,69	606.212,48	20.279.502,03	3.269.920,02	15.866.500,60	70,75	4.413.001,43
PESSOAL E ENCARGOS SOCIAIS	12.475.313,00	1.969.387,10	14.444.700,10	177.153,43	13.412.163,81	2.191.168,07	11.196.628,04	77,51	2.215.535,77
JUROS E ENCARGOS DA DÍVIDA	4.500,00	-4.500,00	0,00	0,00	0,00	0,00	0,00	0,00	0,00
OUTRAS DESPESAS CORRENTES	7.783.996,20	198.511,39	7.982.507,59	456.590,91	6.867.338,22	1.078.751,95	4.669.872,56	58,50	2.197.465,66
DESPESAS DE CAPITAL	2.514.300,00	-1.941.507,69	572.792,31	6.585,86	425.478,79	11.577,11	154.664,09	27,00	270.814,70
INVESTIMENTOS	2.316.300,00	-1.743.507,69	572.792,31	0,00	0,00	0,00	0,00	0,00	0,00
INVERSOES FINANCEIRAS	88.000,00	-88.000,00	0,00	0,00	0,00	0,00	0,00	0,00	0,00
AMORTIZAÇÃO DA DÍVIDA	110.000,00	-110.000,00	0,00	0,00	0,00	0,00	0,00	0,00	0,00
RESERVA DE CONTINGENCIA	221.890,80	-221.890,80	0,00	0,00	0,00	0,00	0,00	0,00	0,00
RESERVA DO RPS	0,00	0,00	0,00	0,00	0,00	0,00	0,00	0,00	0,00
DESPESAS (INTRA-ORÇAMENTARIAS) (IX)	0,00	0,00	0,00	0,00	0,00	0,00	0,00	0,00	0,00
SUBTOTAL DAS DESPESAS (X) = (VIII + IX)	23.000.000,00	0,00	23.000.000,00	574.348,74	20.704.980,82	3.281.497,13	16.021.164,69	69,66	4.683.816,13
AMORTIZAÇÃO DA DÍVIDA/REFINANCIAMENTO (XI)	0,00	0,00	0,00	0,00	0,00	0,00	0	0,00	0,00
Amortização da Dívida Interna	0,00	0,00	0,00	0,00	0,00	0,00	0	0,00	0,00
Dívida Mobiliária	0,00	0,00	0,00	0,00	0,00	0,00	0	0,00	0,00
Outras Dívidas	0,00	0,00	0,00	0,00	0,00	0,00	0	0,00	0,00
Amortização da Dívida Externa	0,00	0,00	0,00	0,00	0,00	0,00	0	0,00	0,00
Dívida Mobiliária	0,00	0,00	0,00	0,00	0,00	0,00	0	0,00	0,00
Outras Dívidas	0,00	0,00	0,00	0,00	0,00	0,00	0	0,00	0,00
SUBTOTAL COM REFINANCIAMENTO (XII) = (X + XI)	23.000.000,00	0,00	23.000.000,00	574.348,74	20.704.980,82	3.281.497,13	16.021.164,69	69,66	4.683.816,13
SUPERÁVIT (XIII)	--	--	--	--	--	--	--	--	--
TOTAL(XIV) = (XII + XIII)	23.000.000,00	0,00	23.000.000,00	574.348,74	20.704.980,82	3.281.497,13	16.021.164,69	69,66	4.683.816,13

Prefeiteiro(a) GIMARCOS EVANGELISTA DE ALCANTARA  
 Comandante(a) WENDELL DA SILVA AMORIM MELLO  
 Controlador(a) CARLOS IVAN ARAGAÓ

CPF: 077.028.175-34  
 CPF: 013.913.868-16

CKC: SE-6186

MUNICÍPIO DE JAPOTÁ - SE  
RELATÓRIO RESUMIDO DA EXECUÇÃO ORÇAMENTÁRIA  
DEMONSTRATIVO DA EXECUÇÃO DAS DESPESAS POR FUNÇÃO/SUBFUNÇÃO  
ORÇAMENTOS FISCAL E DA SEGURIDADE SOCIAL  
<PERÍODO DE REFERÊNCIA - SETEMBRO A OUTUBRO DE 2013>

RREO - Anexo II (LRF, Art. 52, inciso II, alínea "c")

RS 1,00

FUNÇÃO/SUBFUNÇÃO	DOTAÇÃO INICIAL	DOTAÇÃO ATUALIZADA	DESPESAS EMPENHADAS		DESPESAS LIQUIDADAS		%	%	SALDO A LIQUIDAR
			No Bimestre	Até o Bimestre	No Bimestre	Até o Bimestre			
DESPESAS (EXCETO INTRA-ORÇAMENTÁRIAS) (I)									
LEGISLATIVA	1.100.000,00	1.100.000,00	0,00	0,00	0,00	0,00	0,00	0,00	0,00
JUDICIÁRIA	273.413,00	268.000,00	30.619,35	264.720,44	35.295,35	191.571,12	1,20	71,48	73.149,32
ESSENCIAL À JUSTIÇA	0,00	0,00	0,00	0,00	0,00	0,00	0,00	0,00	0,00
ADMINISTRAÇÃO	2.099.900,00	2.144.303,09	38.085,27	2.103.432,43	326.924,55	1.455.594,54	9,09	67,88	647.837,89
DEFESA NACIONAL	0,00	0,00	0,00	0,00	0,00	0,00	0,00	0,00	0,00
SEGURANÇA PÚBLICA	0,00	0,00	0,00	0,00	0,00	0,00	0,00	0,00	0,00
RELAÇÕES EXTERIORES	0,00	0,00	0,00	0,00	0,00	0,00	0,00	0,00	0,00
ASSISTÊNCIA SOCIAL	2.024.800,00	2.069.800,00	140.535,14	1.073.228,57	165.284,24	786.137,11	4,91	37,98	287.091,46
PREVIDÊNCIA SOCIAL	0,00	0,00	0,00	0,00	0,00	0,00	0,00	0,00	0,00
SAÚDE	4.445.900,00	4.445.900,00	183.686,84	4.429.443,46	720.214,92	3.405.528,26	21,26	76,60	1.023.915,20
TRABALHO	74.500,00	14.500,00	500,00	11.220,00	1.220,00	11.220,00	0,07	77,38	0,00
EDUCAÇÃO	9.549.500,00	9.493.803,91	72.779,54	9.388.646,08	1.462.402,97	7.553.886,73	47,15	79,57	1.834.759,35
CULTURA	408.700,00	378.100,00	64.182,00	373.358,00	63.702,00	367.453,00	2,29	97,18	5.905,00
DIREITOS DA CIDADANIA	0,00	0,00	0,00	0,00	0,00	0,00	0,00	0,00	0,00
URBANISMO	1.877.900,00	2.124.796,80	28.124,90	2.113.149,11	325.165,09	1.631.978,40	10,19	76,81	481.170,71
HABITAÇÃO	99.500,00	0,00	0,00	0,00	0,00	0,00	0,00	0,00	0,00
SANEAMENTO	75.000,00	0,00	0,00	0,00	0,00	0,00	0,00	0,00	0,00
GESTÃO AMBIENTAL	135.500,00	671.000,00	0,00	670.323,33	101.266,66	412.816,54	2,58	61,52	257.506,79
Ciência e tecnologia	0,00	0,00	0,00	0,00	0,00	0,00	0,00	0,00	0,00
AGRICULTURA	243.000,00	246.800,00	-25.914,30	235.709,40	38.271,35	163.228,99	1,02	66,14	72.480,41
ORGANIZAÇÃO AGRÁRIA	0,00	0,00	0,00	0,00	0,00	0,00	0,00	0,00	0,00
INDÚSTRIA	0,00	0,00	0,00	0,00	0,00	0,00	0,00	0,00	0,00
COMÉRCIO E SERVIÇOS	18.000,00	0,00	0,00	0,00	0,00	0,00	0,00	0,00	0,00
COMUNICAÇÕES	0,00	0,00	0,00	0,00	0,00	0,00	0,00	0,00	0,00
ENERGIA	177.996,20	42.996,20	41.750,00	41.750,00	41.750,00	41.750,00	0,26	97,10	0,00
TRANSPORTE	106.500,00	0,00	0,00	0,00	0,00	0,00	0,00	0,00	0,00
DESPORTE E LAZER	68.000,00	0,00	0,00	0,00	0,00	0,00	0,00	0,00	0,00
ENCARGOS ESPECIAIS	0,00	0,00	0,00	0,00	0,00	0,00	0,00	0,00	0,00
RESERVA DE CONTINGÊNCIA	221.890,80	0,00	0,00	0,00	0,00	0,00	0,00	0,00	0,00
RESERVA DO PPS	0,00	0,00	0,00	0,00	0,00	0,00	0,00	0,00	0,00
DESPESAS (INTRA-ORÇAMENTÁRIAS) (II)									
TOTAL (III) = (I + II)	23.000.000,00	23.000.000,00	574.348,74	20.704.980,82	3.281.497,13	16.021.164,69	100,00	69,66	4.683.816,13

Prefeito(a): GIMAROS EANGELISTA DE ALCANTARA  
 Contador(a): MENDELL DA SILVA AMORIM MELO  
 Controle Interno: CARLOS IVAN ARAGAO

CPF: 077.028.175-34  
 CPF: 013.942.686-16

CPF: SE.6186

**Tabela 8.2 - Demonstrativo das Receitas e Despesas com Manutenção e Desenvolvimento do Ensino - MDE**

MUNICÍPIO DE JAPOATÁ - SE  
RELATÓRIO RESUMIDO DA EXECUÇÃO ORÇAMENTÁRIA  
**DEMONSTRATIVO DAS RECEITAS E DESPESAS COM MANUTENÇÃO E DESENVOLVIMENTO DO ENSINO - MDE**  
ORÇAMENTOS FISCAL E DA SEGURIDADE SOCIAL  
<PERÍODO DE REFERÊNCIA - SETEMBRO A OUTUBRO DE 2013->

RREO - ANEXO 8 (LDB, art. 72)

RS 1,00

RECEITA RESULTANTE DE IMPOSTOS (caput do art. 212 da Constituição)	PREVISÃO INICIAL	PREVISÃO ATUALIZADA (a)	RECEITAS REALIZADAS		%(c) = (b/a)x100
			No Bimestre	Até o Bimestre (b)	
<b>1- RECEITA DE IMPOSTOS</b>					
1.1- Receita Resultante do Imposto sobre a Propriedade Predial e Territorial Urbana – IPTU	393.000,00	393.000,00	100.640,79	467.854,52	119,05%
1.1.1- IPTU	23.000,00	23.000,00	191,97	211,88	0,92%
1.1.2- Multas, Juros de Mora e Outros Encargos do IPTU	21.000,00	21.000,00	191,97	211,88	1,01%
1.1.3- Dívida Ativa do IPTU	1.000,00	1.000,00	-	-	0,00%
1.1.4- Multas, Juros de Mora, Atualização Monetária e Outros Encargos da Dívida Ativa do IPTU	1.000,00	1.000,00	-	-	0,00%
1.1.5- (-) Deduções da Receita do IPTU	-	-	-	-	0,00%
1.2- Receita Resultante do Imposto sobre Transmissão <i>Inter Vivos</i> – ITBI	57.000,00	57.000,00	-	32.608,80	57,21%
1.2.1- ITBI	55.000,00	55.000,00	-	32.608,80	59,29%
1.2.2- Multas, Juros de Mora e Outros Encargos do ITBI	1.000,00	1.000,00	-	-	0,00%
1.2.3- Dívida Ativa do ITBI	1.000,00	1.000,00	-	-	0,00%
1.2.4- Multas, Juros de Mora, Atualização Monetária e Outros Encargos da Dívida Ativa do ITBI	-	-	-	-	0,00%
1.2.5- (-) Deduções da Receita do ITBI	-	-	-	-	0,00%
1.3- Receita Resultante do Imposto sobre Serviços de Qualquer Natureza – ISS	152.000,00	152.000,00	45.541,15	153.848,79	101,22%
1.3.1- ISS	150.000,00	150.000,00	45.541,15	153.848,79	102,57%
1.3.2- Multas, Juros de Mora e Outros Encargos do ISS	1.000,00	1.000,00	-	-	0,00%
1.3.3- Dívida Ativa do ISS	1.000,00	1.000,00	-	-	0,00%
1.3.4- Multas, Juros de Mora, Atualização Monetária e Outros Encargos da Dívida Ativa do ISS	-	-	-	-	0,00%
1.3.5- (-) Deduções da Receita do ISS	-	-	-	-	0,00%
1.4- Receita Resultante do Imposto de Renda Retido na Fonte – IRRF	161.000,00	161.000,00	54.907,67	281.185,05	174,65%
1.4.1- IRRF	161.000,00	161.000,00	54.907,67	281.185,05	174,65%
1.4.2- Multas, Juros de Mora e Outros Encargos do IRRF	-	-	-	-	0,00%
1.4.3- Dívida Ativa do IRRF	-	-	-	-	0,00%
1.4.4- Multas, Juros de Mora, Atualização Monetária e Outros Encargos da Dívida Ativa do IRRF	-	-	-	-	0,00%
1.4.5- (-) Deduções da Receita do IRRF	-	-	-	-	0,00%
1.5- Receita Resultante do Imposto Territorial Rural – ITR (CF, art. 153, §4º, inciso III)	-	-	-	-	0,00%
1.5.1- ITR	-	-	-	-	0,00%
1.5.2- Multas, Juros de Mora e Outros Encargos do ITR	-	-	-	-	0,00%
1.5.3- Dívida Ativa do ITR	-	-	-	-	0,00%
1.5.4- Multas, Juros de Mora, Atualização Monetária e Outros Encargos da Dívida Ativa do ITR	-	-	-	-	0,00%
1.5.5- (-) Deduções da Receita do ITR	-	-	-	-	0,00%

2- RECEITA DE TRANSFERÊNCIAS CONSTITUCIONAIS E LEGAIS						
2.1- Cota-Parte FPM						
2.1.1- Parcela referente à CF, art. 159, I, alínea b	12.564.600,00	12.564.600,00	1.653.084,02	9.310.187,73	74,10%	
2.1.2- Parcela referente à CF, art. 159, I, alínea d	9.300.000,00	9.300.000,00	1.066.864,37	6.470.881,48	69,58%	
2.2- Cota-Parte ICMMS						
2.2.3- ICMMS-Desoneração – L.C. n°87/1996	3.164.000,00	3.164.000,00	574.295,39	2.718.131,49	85,91%	
2.2.4- Cota-Parte IPI-Exportação	4.500,00	4.500,00	566,82	2.834,08	62,98%	
2.5- Cota-Parte ITR	3.100,00	3.100,00	478,12	1.847,91	59,61%	
2.6- Cota-Parte IPVA	3.000,00	3.000,00	10.879,32	11.787,32	392,91%	
2.7- Cota-Parte IOF-Ouro	90.000,00	90.000,00	104.705,45	104.705,45	116,34%	
2.7- Cota-Parte IOF-Ouro	-	-	-	-	0,00%	
3-TOTAL DA RECEITA DE IMPOSTOS (1 + 2)	12.957.600,00	12.957.600,00	1.753.724,81	9.778.042,25	75,46%	
RECEITAS ADICIONAIS PARA FINANCIAMENTO DO ENSINO						
4- RECEITA DA APLICAÇÃO FINANCEIRA DE OUTROS RECURSOS DE IMPOSTOS VINCULADOS AO ENSINO	PREVISÃO INICIAL	PREVISÃO ATUALIZADA (a)	No Bimestre	Até o Bimestre (b)	(c) = (b/a)x100 %	
5- RECEITA DE TRANSFERÊNCIAS DO FNDE	2.000,00	2.000,00	8,61	8,61	0,43%	
5.1- Transferências do Salário-Educação	603.700,00	603.700,00	95.878,79	355.203,25	58,84%	
5.2- Outras Transferências do FNDE	360.000,00	360.000,00	51.286,13	261.998,33	72,78%	
5.3- Aplicação Financeira dos Recursos do FNDE	1.000,00	1.000,00	-	-	0,00%	
6- RECEITA DE TRANSFERÊNCIAS DE CONVÊNIOS	242.700,00	242.700,00	44.592,66	93.204,92	38,40%	
6.1- Transferências de Convênios	90.000,00	90.000,00	-	-	0,00%	
6.2- Aplicação Financeira dos Recursos de Convênios	90.000,00	90.000,00	-	-	0,00%	
7- RECEITA DE OPERAÇÕES DE CRÉDITO	-	-	-	-	0,00%	
8- OUTRAS RECEITAS PARA FINANCIAMENTO DO ENSINO	695.700,00	695.700,00	95.887,40	355.211,86	51,06%	
FUNDEB						
RECEITAS DO FUNDEB						
11- RECEITAS DESTINADAS AO FUNDEB	PREVISÃO INICIAL	PREVISÃO ATUALIZADA (a)	No Bimestre	Até o Bimestre (b)	(c) = (b/a)x100 %	
11.1- Cota-Parte FPM Destinada ao FUNDEB – (20% de 2.1.1)	2.572.320,00	2.572.320,00	1.626.830,76	2.095.426,48	81,46%	
11.2- Cota-Parte ICMMS Destinada ao FUNDEB – (20% de 2.2)	1.860.000,00	1.860.000,00	1.294.176,30	1.294.176,30	69,58%	
11.3- ICMMS-Desoneração Destinada ao FUNDEB – (20% de 2.3)	632.800,00	632.800,00	114.859,08	543.626,30	85,91%	
11.4- Cota-Parte IPI-Exportação Destinada ao FUNDEB – (20% de 2.4)	900,00	900,00	113,36	566,82	62,98%	
11.5- Cota-Parte ITR ou ITR Arrecado Destinados ao FUNDEB – (20% de ((1.5 – 1.5.5) + 2.5))	620,00	620,00	95,62	369,58	59,61%	
11.6- Cota-Parte IPVA Destinada ao FUNDEB – (20% de 2.6)	60.000,00	60.000,00	217.586,40	235.746,40	392,91%	
12- RECEITAS RECEBIDAS DO FUNDEB	18.000,00	18.000,00	-	20.941,09	116,34%	
12.1- Transferências de Recursos do FUNDEB	7.563.000,00	7.563.000,00	1.067.823,31	5.829.248,89	77,08%	
12.2- Complementação da União ao FUNDEB	7.560.000,00	7.560.000,00	1.066.030,89	5.823.342,16	77,03%	
12.3- Recreia de Aplicação Financeira dos Recursos do FUNDEB	3.000,00	3.000,00	1.792,42	5.906,73	196,89%	
13- RESULTADO LÍQUIDO DAS TRANSFERÊNCIAS DO FUNDEB (12.1 – 11)	4.987.680,00	4.987.680,00	(560.799,87)	3.727.915,68	74,74%	
[SE RESULTADO LÍQUIDO DA TRANSFERÊNCIA (13) > 0] = AGRÉSCIMO RESULTANTE DAS TRANSFERÊNCIAS DO FUNDEB						
[SE RESULTADO LÍQUIDO DA TRANSFERÊNCIA (13) < 0] = DECRÉSCIMO RESULTANTE DAS TRANSFERÊNCIAS DO FUNDEB						

DESPESAS DO FUNDEB	DOTAÇÃO INICIAL	DOTAÇÃO ATUALIZADA (d)	DESPESAS LIQUIDADAS		VALOR
			No Bimestre	Até o Bimestre (e)	
13- PAGAMENTO DOS PROFISSIONAIS DO MAGISTÉRIO					
13.1- Com Educação Infantil	5.303.000,00	5.738.096,97	1.016.588,23	4.657.717,37	81,17%
13.2- Com Ensino Fundamental	232.000,00	22.770,00	-	59.707,80	262,22%
14- OUTRAS DESPESAS	5.071.000,00	5.715.326,97	1.016.588,23	4.598.009,57	80,45%
14.1- Com Educação Infantil	2.260.000,00	894.498,43	127.606,16	301.032,73	33,65%
14.2- Com Ensino Fundamental	2.260.000,00	403,80	-	-	0,00%
15- TOTAL DAS DESPESAS DO FUNDEB (13 + 14)	7.563.000,00	6.632.595,40	1.276.006,16	301.032,73	33,67%
DEDUÇÕES PARA FINS DE LIMITE DO FUNDEB PARA PAGAMENTO DOS PROFISSIONAIS DO MAGISTÉRIO					
16- RESTOS A PAGAR INSCRITOS NO EXERCÍCIO SEM DISPONIBILIDADE FINANCEIRA DE RECURSOS DO FUNDEB					VALOR
17- DESPESAS CUSTEADAS COM O SUPÉRAVIT FINANCEIRO, DO EXERCÍCIO ANTERIOR, DO FUNDEB					-
18- TOTAL DAS DEDUÇÕES CONSIDERADAS PARA FINS DE LIMITE DO FUNDEB (16 + 17)					-
19- MÍNIMO DE 60% DO FUNDEB NA REMUNERAÇÃO DO MAGISTÉRIO COM EDUCAÇÃO INFANTIL E ENSINO FUNDAMENTAL <sup>1</sup> ((13 - 18) / (11) x 100) %					79,90%
CONTROLE DA UTILIZAÇÃO DE RECURSOS NO EXERCÍCIO SUBSEQUENTE					
VALOR					
20 - RECURSOS RECEBIDOS DO FUNDEB EM <EXERCÍCIO ANTERIOR> QUE NÃO FORAM UTILIZADOS					
21 - DESPESAS CUSTEADAS COM O SALDO DO ITEM 20 ATÉ O 1º TRIMESTRE DE <EXERCÍCIO > <sup>2</sup>					
<b>MANUTENÇÃO E DESENVOLVIMENTO DO ENSINO - DESPESAS CUSTEADAS COM A RECEITA RESULTANTE DE IMPOSTOS E RECURSOS DO FUNDEB</b>					
RECEITAS COM AÇÕES TÍPICAS DE MIDE	PREVISÃO INICIAL	PREVISÃO ATUALIZADA (a)	RECEITAS REALIZADAS		VALOR
			No Bimestre	Até o Bimestre (b)	
22- IMPOSTOS E TRANSFERÊNCIAS DESTINADAS À MIDE (25% de 3) <sup>3</sup>	3.239.400,00	3.239.400,00	438.431,20	2.444.510,56	75,46%
DESPESAS COM AÇÕES TÍPICAS DE MIDE					
23- EDUCAÇÃO INFANTIL	DOTAÇÃO INICIAL	DOTAÇÃO ATUALIZADA (d)	DESPESAS LIQUIDADAS		VALOR
			No Bimestre	Até o Bimestre (e)	
23.1- Despesas Custeadas com Recursos do FUNDEB	476.101,68	41.275,48	18.101,68	77.809,48	18851,26%
23.2- Despesas Custeadas com Outros Recursos de Impostos	458.000,00	23.173,80	-	59.707,80	25765,22%
24- ENSINO FUNDAMENTAL	18.101,68	18.101,68	18.101,68	18.101,68	10000,00%
24.1- Despesas Custeadas com Recursos do FUNDEB	7.858.525,67	7.362.947,27	1.897.720,06	5.652.567,97	76,77%
24.2- Despesas Custeadas com Outros Recursos de Impostos	7.105.000,00	6.609.421,60	1.144.194,39	4.899.042,30	74,12%
25- ENSINO MEDIO	753.525,67	753.525,67	753.525,67	753.525,67	10000,00%
26- ENSINO SUPERIOR	-	-	-	-	0,00%
27- ENSINO PROFISSIONAL NÃO INTEGRADO AO ENSINO REGULAR	-	-	-	-	0,00%
28- OUTRAS	-	-	-	-	0,00%
29- TOTAL DAS DESPESAS COM AÇÕES TÍPICAS DE MIDE (23 + 24 + 25 + 26 + 27 + 28)	8.334.627,35	7.404.222,75	1.915.821,74	5.730.377,45	77,39%
DEDUÇÕES CONSIDERADAS PARA FINS DE LIMITE CONSTITUCIONAL					
VALOR					
30- RESULTADO LÍQUIDO DAS TRANSFERÊNCIAS DO FUNDEB = (12)					3.727.915,68
31- DESPESAS CUSTEADAS COM A COMPLEMENTAÇÃO DO FUNDEB NO EXERCÍCIO					-
32- RECEITA DE APLICAÇÃO FINANCEIRA DOS RECURSOS DO FUNDEB ATÉ O BIMESTRE = (50 h)					-
33- DESPESAS CUSTEADAS COM O SUPÉRAVIT FINANCEIRO, DO EXERCÍCIO ANTERIOR, DO FUNDEB					-
34- DESPESAS CUSTEADAS COM O SUPÉRAVIT FINANCEIRO, DO EXERCÍCIO ANTERIOR, DE OUTROS RECURSOS DE IMPOSTOS					-





**Tabela 12.2 - Demonstrativo das Despesas com Saúde**

MUNICÍPIO DE JAPOATÁ - SE  
RELATÓRIO RESUMIDO DA EXECUÇÃO ORÇAMENTÁRIA  
DEMONSTRATIVO DAS RECEITAS E DESPESAS COM AÇÕES E SERVIÇOS PÚBLICOS DE SAÚDE  
ORÇAMENTOS FISCAL E DA SEGURIDADE SOCIAL  
->PERÍODO DE REFERÊNCIA -SETEMBRO A OUTUBRO DE 2013->

RRBO - ANEXO 12 (LC 141/2012, art. 35)

R\$ 1,00

RECEITAS PARA APURAÇÃO DA APLICAÇÃO EM AÇÕES E SERVIÇOS PÚBLICOS DE SAÚDE	PREVISÃO INICIAL	PREVISÃO ATUALIZADA (a)	RECEITAS REALIZADAS	
			Até o Bimestre (b)	% (b/a) x 100
<b>RECEITA DE IMPOSTOS LÍQUIDA (I)</b>	393.000,00	393.000,00	467.854,52	119,05%
Imposto Predial e Territorial Urbano - IPTU	21.000,00	21.000,00	211,88	1,01%
Imposto sobre Transmissão de Bens Intervivos - ITBI	55.000,00	55.000,00	32.608,80	59,29%
Imposto sobre Serviços de Qualquer Natureza - ISS	150.000,00	150.000,00	153.848,79	102,57%
Imposto de Renda Retido na Fonte - IRRF	161.000,00	161.000,00	281.185,05	174,65%
Imposto Territorial Rural - ITR	-	-	-	0,00%
Multas, Juros de Mora e Outros Encargos dos Impostos	3.000,00	3.000,00	-	0,00%
Divida Ativa dos Impostos	3.000,00	3.000,00	-	0,00%
Multas, Juros de Mora e Outros Encargos da Dívida Ativa	-	-	-	0,00%
<b>RECEITA DE TRANSFERÊNCIAS CONSTITUCIONAIS E LEGAIS (II)</b>	12.564.600,00	12.564.600,00	9.310.187,73	74,10%
Cota-Parte FPM	9.300.000,00	9.300.000,00	6.470.881,48	69,58%
Cota-Parte ITR	3.000,00	3.000,00	11.787,32	392,91%
Cota-Parte IPVA	90.000,00	90.000,00	104.705,45	116,34%
Cota-Parte ICMS	3.164.000,00	3.164.000,00	2.718.131,49	85,91%
Cota-Parte IPJ-Exportação	3.100,00	3.100,00	1.847,91	59,61%
Compensações Financeiras Provenientes de Impostos e Transferências Constitucionais	4.500,00	4.500,00	2.834,08	62,98%
Desoneração ICMS (LC 87/96)	4.500,00	4.500,00	2.834,08	62,98%
Outras	-	-	-	0,00%
<b>TOTAL DAS RECEITAS PARA APURAÇÃO DA APLICAÇÃO EM AÇÕES E SERVIÇOS PÚBLICOS DE SAÚDE (III) = I + II</b>	<b>12.957.600,00</b>	<b>12.957.600,00</b>	<b>9.778.042,25</b>	<b>75,46%</b>
<b>RECEITAS ADICIONAIS PARA FINANCIAMENTO DA SAÚDE</b>	<b>PREVISÃO INICIAL</b>	<b>PREVISÃO ATUALIZADA (c)</b>	<b>RECEITAS REALIZADAS</b>	
TRANSFERÊNCIA DE RECURSOS DO SISTEMA ÚNICO DE SAÚDE-SUS	2.370.400,00	2.370.400,00	1.860.262,06	78,47,88%
Provenientes da União - 1.7.2.1.33	1.962.500,00	1.962.500,00	1.860.262,06	94,79,04%
Provenientes dos Estados 1.7.2.2.33.00	352.900,00	352.900,00	-	0,00%
Provenientes de Outros Municípios	-	-	-	0,00%
Outras Receitas do SUS	55.000,00	55.000,00	-	0,00%
TRANSFERÊNCIAS VOLUNTÁRIAS - 2.4.7.2.01	73.000,00	73.000,00	-	0,00%
RECEITAS DE OPERAÇÕES DE CRÉDITO VINCULADAS À SAÚDE	-	-	-	0,00%
OUTRAS RECEITAS PARA FINANCIAMENTO DA SAÚDE	-	-	-	0,00%
<b>TOTAL RECEITAS ADICIONAIS PARA FINANCIAMENTO DA SAÚDE</b>	<b>2.443.400,00</b>	<b>2.443.400,00</b>	<b>1.860.262,06</b>	<b>76,13,42%</b>

DESPESAS COM SAÚDE (Por Grupo de Natureza da Despesa)	DOTAÇÃO INICIAL	DOTAÇÃO ATUALIZADA (e)	DESPESAS EMPENHADAS		DESPESAS LIQUIDADAS	
			Até o Bimestre (f)	% (f/e) x 100	Até o Bimestre (g)	% (g/e) x 100
DESPESAS CORRENTES	4.289.200,00	4.437.100,00	4.427.543,46	99,78%	3.403.628,26	76,71%
Pessoal e Encargos Sociais	2.267.700,00	2.870.397,44	2.869.804,53	99,98%	2.384.834,08	8308,38%
Juros e Encargos da Dívida	-	-	-	0,00%	-	0,00%
Outras Despesas Correntes	2.021.500,00	1.566.702,56	1.557.738,93	99,43%	1.018.794,18	65,03%
DESPESAS DE CAPITAL	156.700,00	8.800,00	1.900,00	21,59%	1.900,00	2159,09%
Investimentos	156.700,00	10.700,00	1.900,00	17,76%	1.900,00	1775,70%
Inversões Financeiras	-	-	-	0,00%	-	0,00%
Amortização da Dívida	-	-	-	0,00%	-	0,00%
<b>TOTAL DAS DESPESAS COM SAÚDE (IV)</b>	<b>4.445.900,00</b>	<b>4.445.900,00</b>	<b>4.429.443,46</b>	<b>99,63%</b>	<b>3.405.528,26</b>	<b>76,60%</b>

DESPESAS COM SAÚDE NÃO COMPUTADAS PARA FINS DE APLICAÇÃO DO PERCENTUAL MÍNIMO	DOTAÇÃO INICIAL	DOTAÇÃO ATUALIZADA	DESPESAS EMPENHADAS		DESPESAS LIQUIDADAS	
			Até o Bimestre (h)	% (h/IV)x100	Até o Bimestre (i)	% (i/IV)x100
DESPESAS COM INATIVOS E PENSIONISTAS	-	-	-	0,00%	-	0,00%
DESPESA COM ASSISTÊNCIA À SAÚDE QUE NÃO ATENDE AO PRINCÍPIO DE ACESSO UNIVERSAL	2.322.000,00	2.249.159,68	1.890.084,44	42,67%	1.760.703,01	51,70%
DESPESAS CUSTEADAS COM OUTROS RECURSOS	1.969.500,00	2.212.817,68	1.855.319,24	41,89%	1.731.143,41	50,83%
Recursos de Transferência do Sistema Único de Saúde - SUS	38.600,00	300,00	-	0,00%	-	0,00%
Recursos de Operações de Crédito	313.900,00	36.042,00	34.765,20	78,49%	29.559,60	0,87%
Outros Recursos	-	-	-	0,00%	-	0,00%
OUTRAS AÇÕES E SERVIÇOS NÃO COMPUTADOS	-	-	-	0,00%	-	0,00%
RESTOS A PAGAR NÃO PROCESSADOS INSCRITOS INDEVIDAMENTE NO EXERCÍCIO SEM DISPONIBILIDADE FINANCEIRA <sup>1</sup>	-	-	-	0,00%	-	0,00%
DESPESAS CUSTEADAS COM DISPONIBILIDADE DE CAIXA VINCULADA AOS RESTOS A PAGAR CANCELADOS <sup>2</sup>	-	-	-	0,00%	-	0,00%
DESPESAS CUSTEADAS COM RECURSOS VINCULADOS A PARCELA DO PERCENTUAL MÍNIMO QUE NÃO FOI APLICADA EM AÇÕES E SERVIÇOS DE SAÚDE EM EXERCÍCIOS ANTERIORES <sup>3</sup>	-	-	-	0,00%	-	0,00%
<b>TOTAL DAS DESPESAS COM NÃO COMPUTADAS (V)</b>	<b>2.322.000,00</b>	<b>2.249.159,68</b>	<b>1.890.084,44</b>	<b>42,67,09%</b>	<b>1.760.703,01</b>	<b>51,70%</b>
<b>TOTAL DAS DESPESAS COM AÇÕES E SERVIÇOS PÚBLICOS DE SAÚDE (VI) = (IV - V)</b>	<b>2.123.900,00</b>	<b>2.196.740,32</b>	<b>2.539.359,02</b>	<b>57,33%</b>	<b>1.644.825,25</b>	<b>48,30%</b>

PERCENTUAL DE APLICAÇÃO EM AÇÕES E SERVIÇOS PÚBLICOS DE SAÚDE SOBRE A RECEITA DE IMPOSTOS LÍQUIDA E TRANSFERÊNCIAS CONSTITUCIONAIS E LEGAIS (VII/a) = (VII / IIIb x 100) - LIMITE CONSTITUCIONAL 15%<sup>4 e 5</sup> = 16,82%

VALOR REFERENTE À DIFERENÇA ENTRE O VALOR EXECUTADO E O LIMITE MÍNIMO CONSTITUCIONAL [(VII - 15) / 100 x IIIb] 178.118,91

EXECUÇÃO DE RESTOS A PAGAR NÃO PROCESSADOS INSCRITOS COM DISPONIBILIDADE DE CAIXA	INSCRITOS	CANCELADOS/ PRESCRITOS	PAGOS	A PAGAR	PARCELA CONSIDERADA NO LIMITE
Inscritos em <Exercício de Referência>					
Inscritos em <Exercício de Referência - 1>					
<b>Total</b>					

**CONTROLE DAS DESPESAS CUSTEADAS COM DISPONIBILIDADE DE CAIXA VINCULADA AOS RESTOS A PAGAR CANCELADOS OU PRESCRITOS CONSIDERADOS PARA FINS DE CUMPRIMENTO DO LIMITE**  
**ARTIGO 24, § 1º e 2º**

Restos a Pagar Cancelados ou Prescritos em <Exercício de Referência>  
 Restos a Pagar Cancelados ou Prescritos em <Exercício de Referência - 1>

...  
**Total (VIII)**

DISPONIBILIDADE DE CAIXA VINCULADA AOS RESTOS A PAGAR CANCELADOS OU PRESCRITOS		
Saldo Inicial	Despesas custeadas no exercício de referência (j)	Saldo Final (Não Aplicado)

**CONTROLE DAS DESPESAS CUSTEADAS COM RECURSOS VINCULADOS À PARCELA DO PERCENTUAL MÍNIMO NÃO APLICADA EM AÇÕES E SERVIÇOS DE SAÚDE EM EXERCÍCIOS ANTERIORES - ARTIGOS 25 E 26**


Diferença de limite não cumprido em <Exercício de Referência - 1>  
 Diferença de limite não cumprido em <Exercício de Referência - 2>


...  
**Total (IX)**


RECURSOS VINCULADOS À DIFERENÇA DE LIMITE NÃO CUMPRIDO		
Saldo Inicial	Despesas custeadas no exercício de referência (k)	Saldo Final (Não Aplicado)

	DESPESAS COM SAÚDE (Por Subfunção)	DOTAÇÃO INICIAL	DOTAÇÃO ATUALIZADA	DESPESAS EMPENHADAS		DESPESAS LIQUIDADAS	
				Até o Bimestre (l)	% (l/total l) x 100	Até o Bimestre (m)	% (m/total m) x 100
Atenção Básica		4.214.400,00	4.383.750,80	4.368.012,26	98,61%	3.354.588,26	98,69%
Assistência Hospitalar e Ambulatorial		2.000,00	2.000,00	-	0,00%	-	0,00%
Suporte Profilático e Terapêutico		-	-	-	0,00%	-	0,00%
Vigilância Sanitária		71.300,00	72.300,00	52.431,20	1,18%	35.685,60	1,05%
Vigilância Epidemiológica		98.200,00	14.918,00	9.000,00	0,20%	9.000,00	0,00%
Alimentação e Nutrição		-	-	-	0,00%	-	0,00%
Outras Subfunções		60.000,00	-	-	0,00%	-	0,00%
<b>TOTAL</b>		<b>4.445.900,00</b>	<b>4.472.968,80</b>	<b>4.429.443,46</b>	<b>100,00%</b>	<b>3.399.273,86</b>	<b>100,00%</b>

1. Essa linha apresentará valor somente no Relatório Resumido da Execução Orçamentária do último bimestre do exercício.  
 2. O valor apresentado na interseção com a coluna "h" ou com a coluna "h+1" (último bimestre) deverá ser o mesmo apresentado no "total j".  
 3. O valor apresentado na interseção com a coluna "h" ou com a coluna "h+1" (último bimestre) deverá ser o mesmo apresentado no "total k".  
 4. Limite anual mínimo a ser cumprido no exercício.  
 5. Durante o exercício esse valor servirá para o monitoramento previsto no art. 23 da LC 141/2012

  
**GIMARCOS EVANGELISTA DE ALCANTARA**  
 PREFEITO MUNICIPAL

  
**CARLOS MARAFIÃO**  
 SECRETÁRIO DE CONTROLE INTERNO

  
**WENDELL DA SILVA AMORIM MELO**  
 CONTADOR  
 CRC/SE Nº 6186