

## Atestado

**Atesto que foi publicado, em 25/03/2024, o Relatório Resumido de Execução Orçamentária (RREO) do 1º bimestre de 2024 deste Município, conforme preceituam os arts. 52 e 53 da Lei Complementar nº 101, de 04/05/2000.**

**Japoatã/SE, em 25/03/2024.**

## Lista de Assinaturas

Assinatura: 1

As assinaturas digitais podem ser verificadas no arquivo PDF.

**Tabela 1 - Balanço Orçamentário**

PREFEITURA MUNICIPAL DE JAPOATÃ  
RELATÓRIO RESUMIDO DA EXECUÇÃO ORÇAMENTÁRIA  
**BALANÇO ORÇAMENTÁRIO**  
ORÇAMENTOS FISCAL E DA SEGURIDADE SOCIAL  
1º BIMESTRE 2024

RREO - Anexo 1 (LRF, Art. 52, inciso I, alíneas "a" e "b" do inciso II e §1º)

Em Reais

RECEITAS	PREVISÃO INICIAL	PREVISÃO ATUALIZADA (a)	RECEITAS REALIZADAS				SALDO (a-c)
			No Bimestre (b)	% (b/a)	Até o Bimestre (c)	% (c/a)	
RECEITAS (EXCETO INTRA-ORÇAMENTÁRIAS) (I)	<b>74.000.000,00</b>	<b>74.000.000,00</b>	<b>12.943.814,93</b>	<b>17,49</b>	<b>12.943.814,93</b>	<b>17,49</b>	<b>61.056.185,07</b>
RECEITAS CORRENTES	<b>73.645.180,00</b>	<b>73.645.180,00</b>	<b>12.943.814,93</b>	<b>17,58</b>	<b>12.943.814,93</b>	<b>17,58</b>	<b>60.701.365,07</b>
IMPOSTOS, TAXAS E CONTRIBUIÇÕES DE MELHORIA	<b>3.755.000,00</b>	<b>3.755.000,00</b>	<b>960.797,29</b>	<b>25,59</b>	<b>960.797,29</b>	<b>25,59</b>	<b>2.794.202,71</b>
Impostos	3.735.000,00	3.735.000,00	944.613,17	25,29	944.613,17	25,29	2.790.386,83
Taxas	20.000,00	20.000,00	16.184,12	80,92	16.184,12	80,92	3.815,88
Contribuição de Melhoria	-	-	-	-	-	-	-
CONTRIBUIÇÕES	<b>400.000,00</b>	<b>400.000,00</b>	<b>63.062,31</b>	<b>15,77</b>	<b>63.062,31</b>	<b>15,77</b>	<b>336.937,69</b>
Contribuições Sociais	-	-	-	-	-	-	-
Contribuições Econômicas	-	-	-	-	-	-	-
Contribuições para Entidades Privadas de Serviço Social e de Formação Profissional	-	-	-	-	-	-	-
Contribuição para o Custeio do Serviço de Iluminação Pública	400.000,00	400.000,00	63.062,31	15,77	63.062,31	15,77	336.937,69
RECEITA PATRIMONIAL	<b>896.690,00</b>	<b>896.690,00</b>	<b>119.069,86</b>	<b>13,28</b>	<b>119.069,86</b>	<b>13,28</b>	<b>777.620,14</b>
Exploração do Patrimônio Imobiliário do Estado	-	-	-	-	-	-	-
Valores Mobiliários	896.690,00	896.690,00	119.069,86	13,28	119.069,86	13,28	777.620,14
Delegação de Serviços Públicos Mediante Concessão, Permissão, Autorização ou Licença	-	-	-	-	-	-	-
Exploração de Recursos Naturais	-	-	-	-	-	-	-
Exploração do Patrimônio Intangível	-	-	-	-	-	-	-
Cessão de Direitos	-	-	-	-	-	-	-
Demais Receitas Patrimoniais	-	-	-	-	-	-	-
RECEITA AGROPECUÁRIA	-	-	-	-	-	-	-
RECEITA INDUSTRIAL	-	-	-	-	-	-	-
RECEITA DE SERVIÇOS	<b>20.000,00</b>	<b>20.000,00</b>	-	-	-	-	20.000,00
Serviços Administrativos e Comerciais Gerais	20.000,00	20.000,00	-	-	-	-	20.000,00
Serviços e Atividades Referentes à Navegação e ao Transporte	-	-	-	-	-	-	-
Serviços e Atividades referentes à Saúde	-	-	-	-	-	-	-
Serviços e Atividades Financeiras	-	-	-	-	-	-	-
Outros Serviços	-	-	-	#DIV/0!	-	#DIV/0!	-
TRANSFERÊNCIAS CORRENTES	<b>68.522.490,00</b>	<b>68.522.490,00</b>	<b>11.794.117,86</b>	<b>17,21</b>	<b>11.794.117,86</b>	<b>17,21</b>	<b>56.728.372,14</b>
Transferências da União e de suas Entidades	36.117.390,00	36.117.390,00	6.785.748,85	18,79	6.785.748,85	18,79	29.331.641,15
Transferências dos Estados e do Distrito Federal e de suas Entidades	7.785.600,00	7.785.600,00	937.524,66	12,04	937.524,66	12,04	6.848.075,34
Transferências dos Municípios e de suas Entidades	-	-	-	-	-	-	-
Transferências de Instituições Privadas	-	-	-	-	-	-	-
Transferências de Outras Instituições Públicas	24.619.500,00	24.619.500,00	4.070.844,35	16,54	4.070.844,35	16,54	20.548.655,65
Transferências do Exterior	-	-	-	-	-	-	-
Outras Transferências	-	-	-	-	-	-	-
OUTRAS RECEITAS CORRENTES	<b>51.000,00</b>	<b>51.000,00</b>	<b>6.767,61</b>	<b>13,27</b>	<b>6.767,61</b>	<b>13,27</b>	<b>44.232,39</b>
Multas Administrativas, Contratuais e Judiciais	-	-	-	-	-	-	-
Indenizações, Restituições e Ressarcimentos	51.000,00	51.000,00	6.767,61	13,27	6.767,61	13,27	44.232,39
Bens, Direitos e Valores Incorporados ao Patrimônio Público	-	-	-	-	-	-	-



DESPESAS DE CAPITAL	4.972.900,00	3.810.389,97	2.904.270,00	2.904.270,00	906.119,97	387.503,87	387.503,87	3.422.886,10	346.933,19	-
INVESTIMENTOS	4.110.500,00	2.948.389,97	2.084.270,00	2.084.270,00	864.119,97	97.824,68	97.824,68	2.850.565,29	57.254,00	-
INVERSÕES FINANCEIRAS	-	-	-	-	-	-	-	-	-	-
AMORTIZAÇÃO DA DÍVIDA	862.400,00	862.000,00	820.000,00	820.000,00	42.000,00	289.679,19	289.679,19	572.320,81	289.679,19	-
RESERVA DE CONTINGÊNCIA	74.000,00	24.000,00	-	-	24.000,00	-	-	24.000,00	-	-
DESPESAS (INTRA-ORÇAMENTÁRIAS) (IX)	-	-	-	-	-	-	-	-	-	-
SUBTOTAL DAS DESPESAS (X) = (VIII + IX)	74.000.000,00	74.000.000,00	64.201.982,93	64.201.982,93	9.798.017,07	11.368.209,58	11.368.209,58	62.631.790,42	10.013.096,87	-
AMORTIZAÇÃO DA DÍVIDA / REFINANCIAMENTO (XI)	-	-	-	-	-	-	-	-	-	-
Amortização da Dívida Interna	-	-	-	-	-	-	-	-	-	-
Dívida Mobiliária	-	-	-	-	-	-	-	-	-	-
Dívida Contratual	-	-	-	-	-	-	-	-	-	-
Amortização da Dívida Externa	-	-	-	-	-	-	-	-	-	-
Dívida Mobiliária	-	-	-	-	-	-	-	-	-	-
Dívida Contratual	-	-	-	-	-	-	-	-	-	-
TOTAL DAS DESPESAS (XII) = (X + XI)	74.000.000,00	74.000.000,00	64.201.982,93	64.201.982,93	9.798.017,07	11.368.209,58	11.368.209,58	62.631.790,42	10.013.096,87	-
SUPERÁVIT (XIII)	-	-	-	-	-	-	1.575.605,35	-	2.930.718,06	-
TOTAL COM SUPERÁVIT (XIV) = (XII + XIII)	74.000.000,00	74.000.000,00	64.201.982,93	64.201.982,93	-	11.368.209,58	12.943.814,93	-	12.943.814,93	-
RESERVA DO RPPS	-	-	-	-	-	-	-	-	-	-

FONTE: Sistema Ágape, Unidade Responsável: Prefeitura de Japoatã. Emissão: 25/03/2024, às 08:00:00.

1 O déficit será apurado pela diferença entre a receita realizada e a despesa liquidada nos cinco primeiros bimestres e a despesa empenhada no último bimestre.

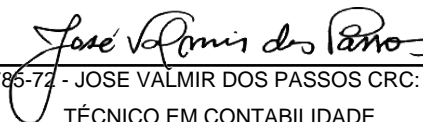
2 Essa linha será apresentada somente no Demonstrativo aplicado aos Estados.

NOTA: Consolidado com poder Executivo e Legislativo



533.447.905-87 - CLAUDIO DINISIO NASCIMENTO

PREFEITO



116.567.785-72 - JOSE VALMIR DOS PASSOS CRC: 4111/SE

TÉCNICO EM CONTABILIDADE









COMUNICAÇÕES	-	-	-	-	-	-	-	-	-	-	-
Comunicações Postais	-	-	-	-	-	-	-	-	-	-	-
Telecomunicações	-	-	-	-	-	-	-	-	-	-	-
Demais Subfunções	-	-	-	-	-	-	-	-	-	-	-
ENERGIA	<b>413.200,00</b>	<b>411.900,00</b>	<b>400.000,00</b>	<b>400.000,00</b>	<b>0,62</b>	<b>11.900,00</b>	<b>75.893,96</b>	<b>75.893,96</b>	<b>0,67</b>	<b>336.006,04</b>	-
Conservação de Energia	-	-	-	-	-	-	-	-	-	-	-
Energia Elétrica	413.200,00	411.900,00	400.000,00	400.000,00	0,62	11.900,00	75.893,96	75.893,96	0,67	336.006,04	-
Combustíveis Minerais	-	-	-	-	-	-	-	-	-	-	-
Biocombustíveis	-	-	-	-	-	-	-	-	-	-	-
Demais Subfunções	-	-	-	-	-	-	-	-	-	-	-
TRANSPORTE	<b>550.400,00</b>	<b>1.190.356,41</b>	<b>1.188.572,29</b>	<b>1.188.572,29</b>	<b>1,85</b>	<b>1.784,12</b>	<b>40.570,68</b>	<b>40.570,68</b>	<b>0,36</b>	<b>1.149.785,73</b>	-
Transporte Aéreo	-	-	-	-	-	-	-	-	-	-	-
Transporte Rodoviário	550.400,00	1.190.356,41	1.188.572,29	1.188.572,29	1,85	1.784,12	40.570,68	40.570,68	0,36	1.149.785,73	-
Transporte Ferroviário	-	-	-	-	-	-	-	-	-	-	-
Transporte Hidroviário	-	-	-	-	-	-	-	-	-	-	-
Transportes Especiais	-	-	-	-	-	-	-	-	-	-	-
Demais Subfunções	-	-	-	-	-	-	-	-	-	-	-
DESPORTO E LAZER	<b>208.050,00</b>	<b>624.323,26</b>	<b>597.549,51</b>	<b>597.549,51</b>	<b>0,93</b>	<b>26.773,75</b>	<b>26.501,69</b>	<b>26.501,69</b>	<b>0,23</b>	<b>597.821,57</b>	-
Desporto de Rendimento	-	-	-	-	-	-	-	-	-	-	-
Desporto Comunitário	22.900,00	360.873,26	360.873,26	360.873,26	0,56	-	-	-	-	360.873,26	-
Lazer	-	-	-	-	-	-	-	-	-	-	-
Demais Subfunções	185.150,00	263.450,00	236.676,25	236.676,25	0,37	26.773,75	26.501,69	26.501,69	0,23	236.948,31	-
ENCARGOS ESPECIAIS	<b>862.100,00</b>	<b>862.100,00</b>	<b>820.000,00</b>	<b>820.000,00</b>	<b>1,28</b>	<b>42.100,00</b>	<b>289.679,19</b>	<b>289.679,19</b>	<b>2,55</b>	<b>572.420,81</b>	-
Refinanciamento da Dívida Interna	-	-	-	-	-	-	-	-	-	-	-
Refinanciamento da Dívida Externa	-	-	-	-	-	-	-	-	-	-	-
Serviço da Dívida Interna	862.100,00	862.100,00	820.000,00	820.000,00	1,28	42.100,00	289.679,19	289.679,19	2,55	572.420,81	-
Serviço da Dívida Externa	-	-	-	-	-	-	-	-	-	-	-
Transferências	-	-	-	-	-	-	-	-	-	-	-
Outros Encargos Especiais	-	-	-	-	-	-	-	-	-	-	-
Transferências para a Educação Básica	-	-	-	-	-	-	-	-	-	-	-
Demais Subfunções	-	-	-	-	-	-	-	-	-	-	-
RESERVA DE CONTINGÊNCIA	<b>74.000,00</b>	<b>24.000,00</b>	-	-	-	<b>24.000,00</b>	-	-	-	<b>24.000,00</b>	-
DESPESAS (INTRA-ORÇAMENTÁRIAS) (II)	-	-	-	-	-	-	-	-	-	-	-
<b>TOTAL (III) = (I + II)</b>	<b>74.000.000,00</b>	<b>74.000.000,00</b>	<b>64.201.982,93</b>	<b>64.201.982,93</b>	<b>100,00</b>	<b>9.798.017,07</b>	<b>11.368.209,58</b>	<b>11.368.209,58</b>	<b>100,00</b>	<b>62.631.790,42</b>	-

FONTE: Sistema Agape, Unidade Responsável: Prefeitura de Japoatã. Emissão: 25/03/2024, às 08:00:00.

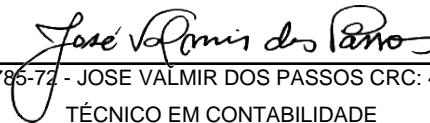
1 Essa coluna poderá ser apresentada somente no último bimestre

NOTA: Consolidado com poder Executivo e Legislativo



533.447.905-87 - CLAUDIO DINISIO NASCIMENTO

PREFEITO



116.567.786-72 - JOSE VALMIR DOS PASSOS CRC: 4111/SE

TÉCNICO EM CONTABILIDADE

Tabela 3.2 - Demonstrativo da Receita Corrente Líquida

PREFEITURA MUNICIPAL DE JAPOTÁ  
RELATÓRIO RESUMIDO DA EXECUÇÃO ORÇAMENTÁRIA  
**DEMONSTRATIVO DA RECEITA CORRENTE LÍQUIDA**  
ORÇAMENTOS FISCAL E DA SEGURIDADE SOCIAL  
1º BIMESTRE 2024

RREO - Anexo 3 (LRF, Art. 53, inciso I)

Em Reais

ESPECIFICAÇÃO	EVOLUÇÃO DA RECEITA REALIZADA NOS ÚLTIMOS 12 MESES												TOTAL (ÚLTIMOS 12 MESES)	PREVISÃO ATUALIZADA <EXERCÍCIO>
	03/2023	04/2023	05/2023	06/2023	07/2023	08/2023	09/2023	10/2023	11/2023	12/2023	01/2024	02/2024		
<b>RECEITAS CORRENTES (I)</b>	<b>5.528.511,10</b>	<b>5.481.938,67</b>	<b>6.214.539,60</b>	<b>6.555.316,05</b>	<b>5.088.976,00</b>	<b>5.866.633,27</b>	<b>5.796.658,54</b>	<b>5.654.864,27</b>	<b>7.048.510,46</b>	<b>8.569.231,11</b>	<b>6.913.158,83</b>	<b>7.113.557,40</b>	<b>75.831.895,30</b>	<b>79.366.630,00</b>
Impostos, Taxas e Contribuições de Melhoria	693.655,60	328.431,18	616.761,61	405.763,33	346.859,02	442.718,68	391.289,51	385.684,80	565.346,24	817.181,46	583.684,11	377.113,18	5.954.488,72	3.755.000,00
IPTU	5.488,83	3.574,42	537,08	614,09	48,72	-	36,57	-	50,42	208,25	-	-	10.558,38	155.000,00
ISS	423.777,63	40.176,96	332.379,84	53.079,90	51.971,18	53.313,30	62.400,87	65.623,56	258.255,23	263.145,88	221.152,26	94.436,30	1.919.712,91	1.215.000,00
ITBI	7.009,98	3.503,52	-	1.401,76	-	89.596,73	35.401,76	-	-	7.100,72	-	-	144.014,47	215.000,00
IRRF	253.236,90	279.080,00	279.886,26	348.315,40	291.619,06	297.890,43	290.849,27	317.524,72	305.000,07	544.675,27	348.130,25	280.894,36	3.837.101,99	2.150.000,00
Outros Impostos, Taxas e Contribuições de Melhoria	4.142,26	2.096,28	3.958,43	2.352,18	3.220,06	1.918,22	2.601,04	2.536,52	2.040,52	2.051,34	14.401,60	1.782,52	43.100,97	20.000,00
Contribuições	24.299,84	29.957,66	28.487,26	34.016,83	25.697,26	28.655,43	27.571,19	22.146,10	26.908,23	30.777,25	28.906,75	34.155,56	341.579,36	400.000,00
Receita Patrimonial	78.527,10	47.625,42	104.529,39	76.123,26	57.532,64	74.623,58	69.885,39	89.028,57	68.132,92	70.226,86	54.617,94	64.451,92	855.304,99	896.690,00
Rendimentos de Aplicação Financeira	78.527,10	47.625,42	104.529,39	76.123,26	57.532,64	74.623,58	69.885,39	89.028,57	68.132,92	70.226,86	54.617,94	64.451,92	855.304,99	896.690,00
Outras Receitas Patrimoniais	-	-	-	-	-	-	-	-	-	-	-	-	-	-
Receita Agropecuária	-	-	-	-	-	-	-	-	-	-	-	-	-	-
Receita Industrial	-	-	-	-	-	-	-	-	-	-	-	-	-	-
Receita de Serviços	-	-	-	-	-	-	-	-	-	-	-	-	-	20.000,00
Transferências Correntes	4.729.449,61	5.071.849,64	5.460.686,57	6.035.337,86	4.654.916,47	5.317.894,14	5.305.275,17	5.155.367,52	6.385.544,12	7.641.683,28	6.243.312,75	6.633.706,41	68.635.023,54	74.243.940,00
Cota-Parte do FPM	1.339.885,43	1.531.907,19	1.702.960,78	1.590.552,60	1.968.154,79	1.355.428,62	1.381.722,15	1.283.291,80	1.665.025,49	2.644.177,32	1.829.285,22	2.487.372,35	20.779.763,74	23.000.000,00
Cota-Parte do ICMS	438.140,18	496.388,32	632.774,05	500.178,83	511.793,82	602.872,61	514.534,74	644.278,13	496.052,34	602.804,43	600.383,30	439.500,62	6.479.701,37	6.500.000,00
Cota-Parte do IPVA	55.715,91	58.485,45	42.382,43	36.787,28	43.484,98	39.990,29	53.989,61	32.469,21	36.439,53	35.427,00	30.521,06	26.080,13	491.772,88	1.099.000,00
Cota-Parte do ITR	108,07	105,24	108,77	182,24	401,58	251,77	6.208,30	14.358,27	277,07	111,20	211,20	357,74	22.681,45	134.000,00
Transferências da LC 61/1989	261,39	279,68	261,76	318,09	283,87	252,64	327,43	365,78	299,70	321,90	381,43	414,16	3.767,83	374.250,00
Transferências do FUNDEB	1.748.282,86	1.913.375,88	2.069.153,35	1.873.766,68	1.633.795,56	1.973.121,00	1.679.939,58	1.736.889,54	2.191.015,65	2.430.356,57	2.492.430,50	2.170.871,63	23.912.998,80	25.743.900,00
Outras Transferências Correntes	1.147.055,77	1.071.307,88	1.013.045,43	2.033.552,14	497.001,87	1.345.977,21	1.668.553,36	1.443.714,79	1.996.434,34	1.928.484,86	1.290.100,04	1.509.109,78	16.944.337,47	17.392.790,00
Outras Receitas Correntes	2.578,95	4.074,77	4.074,77	4.074,77	3.970,61	2.741,44	2.637,28	2.637,28	2.578,95	9.362,26	2.637,28	4.130,33	45.498,69	51.000,00
<b>DEDUÇÕES (II)</b>	<b>366.822,17</b>	<b>417.433,10</b>	<b>475.697,53</b>	<b>425.603,75</b>	<b>341.904,88</b>	<b>399.759,10</b>	<b>351.030,81</b>	<b>394.952,58</b>	<b>439.618,76</b>	<b>545.234,12</b>	<b>492.156,34</b>	<b>590.744,96</b>	<b>5.240.958,10</b>	<b>5.721.450,00</b>
Contrib. do Servidor para o Plano de Previdência	-	-	-	-	-	-	-	-	-	-	-	-	-	-
Compensação Financ. entre Regimes Previdência	-	-	-	-	-	-	-	-	-	-	-	-	-	-
Rendimentos de Aplicações de Recursos Previdenciários	-	-	-	-	-	-	-	-	-	-	-	-	-	-
Dedução de Receita para Formação do FUNDEB	366.822,17	417.433,10	475.697,53	425.603,75	341.904,88	399.759,10	351.030,81	394.952,58	439.618,76	545.234,12	492.156,34	590.744,96	5.240.958,10	5.721.450,00
<b>RECEITA CORRENTE LÍQUIDA (III) = (I - II)</b>	<b>5.161.688,93</b>	<b>5.064.505,57</b>	<b>5.738.842,07</b>	<b>6.129.712,30</b>	<b>4.747.071,12</b>	<b>5.466.874,17</b>	<b>5.445.627,73</b>	<b>5.259.911,69</b>	<b>6.608.891,70</b>	<b>8.023.996,99</b>	<b>6.421.002,49</b>	<b>6.522.812,44</b>	<b>70.590.937,20</b>	<b>73.645.180,00</b>
(-) Transferências obrigatórias da União relativas às emendas individuais (art. 166-A, § 1º, da CF) (IV)	-	-	-	600.000,00	-	-	-	-	-	245.000,00	-	-	845.000,00	-
<b>RECEITA CORRENTE LÍQUIDA AJUSTADA PARA O CÁLCULO DOS LIMITES DE ENDIVIDAMENTO (V) = (III - IV)</b>	<b>5.161.688,93</b>	<b>5.064.505,57</b>	<b>5.738.842,07</b>	<b>5.529.712,30</b>	<b>4.747.071,12</b>	<b>5.466.874,17</b>	<b>5.445.627,73</b>	<b>5.259.911,69</b>	<b>6.608.891,70</b>	<b>7.778.996,99</b>	<b>6.421.002,49</b>	<b>6.522.812,44</b>	<b>69.745.937,20</b>	<b>73.645.180,00</b>
(-) Transferências obrigatórias da União relativas às emendas de bancada (art. 166, § 16, da CF) (VI) e ao vencimentos dos agentes comunitários de saúde e de combate às endemias (CF, art. 198, §11) (VII)	117.802,47	98.291,49	7.547,49	190.080,00	95.040,00	95.040,00	95.040,00	95.040,00	95.040,00	180.048,00	111.696,00	101.664,00	1.267.234,47	-
<b>RECEITA CORRENTE LÍQUIDA AJUSTADA PARA O CÁLCULO DOS LIMITES DA DESPESA COM PESSOAL (VII) = (V - VI)</b>	<b>5.043.886,46</b>	<b>4.966.214,08</b>	<b>5.746.389,56</b>	<b>5.339.632,30</b>	<b>4.652.031,12</b>	<b>5.371.834,17</b>	<b>5.350.587,73</b>	<b>5.164.871,69</b>	<b>6.513.851,70</b>	<b>7.598.948,99</b>	<b>6.309.306,49</b>	<b>6.421.148,44</b>	<b>68.478.702,73</b>	<b>73.645.180,00</b>

FONTE: Sistema Ágape, Unidade Responsável: Prefeitura de Japoatá. Emissão: 25/03/2024, às 08:00:00.

NOTA: Consolidado com poder Executivo e Legislativo



533.447.905-87 - CLAUDIO DINISIO NASCIMENTO

PREFEITO



116.567.785-72 - JOSE VALMIR DOS PASSOS CRC: 4111/SE

TÉCNICO EM CONTABILIDADE

**Tabela 4 - Demonstrativo das Receitas e Despesas Previdenciárias - Municípios e Distrito Federal**

PREFEITURA MUNICIPAL DE JAPOATÁ  
 RELATÓRIO RESUMIDO DA EXECUÇÃO ORÇAMENTÁRIA  
**DEMONSTRATIVO DAS RECEITAS E DESPESAS PREVIDENCIÁRIAS**  
 ORÇAMENTO FISCAL E DA SEGURIDADE SOCIAL  
 1º BIMESTRE 2024

RREO - Anexo 4 (LRF, Art. 53, inciso II)

Em Reais

<b>REGIME PROPRIO DE PREVIDENCIA DOS SERVIDORES - RPPS</b>					
<b>FUNDO EM CAPITALIZAÇÃO (PLANO PREVIDENCIÁRIO)</b>					
<b>RECEITAS PREVIDENCIÁRIAS - RPPS (FUNDO EM CAPITALIZAÇÃO)</b>	<b>PREVISÃO ATUALIZADA (a)</b>	<b>RECEITAS REALIZADAS Até o Bimestre (b)</b>			
RECEITAS CORRENTES (I)	-	-			
Receita de Contribuições dos Segurados	-	-			
Ativo	-	-			
Inativo	-	-			
Pensionista	-	-			
Receita de Contribuições Patronais	-	-			
Ativo	-	-			
Inativo	-	-			
Pensionista	-	-			
Receita Patrimonial	-	-			
Receitas Imobiliárias	-	-			
Receitas de Valores Mobiliários	-	-			
Outras Receitas Patrimoniais	-	-			
Receita de Serviços	-	-			
Outras Receitas Correntes	-	-			
Compensação Financeira entre os regimes	-	-			
Receita de Aportes Periódicos para Amortização de Déficit Atuarial do RPPS (II) <sup>1</sup>	-	-			
Demais Receitas Correntes	-	-			
RECEITAS DE CAPITAL (III)	-	-			
Alienação de Bens, Direitos e Ativos	-	-			
Amortização de Empréstimos	-	-			
Outras Receitas de Capital	-	-			
<b>TOTAL DAS RECEITAS DO FUNDO EM CAPITALIZAÇÃO - (IV) = (I + III - II)</b>	-	-			
<b>DESPESAS PREVIDENCIÁRIAS - RPPS (FUNDO EM CAPITALIZAÇÃO)</b>	<b>DOTAÇÃO ATUALIZADA (c)</b>	<b>DESPESAS EMPENHADAS Até o Bimestre (d)</b>	<b>DESPESAS LIQUIDADAS Até o Bimestre (e)</b>	<b>DESPESAS PAGAS Até o Bimestre (f)</b>	<b>INSCRITAS EM RESTOS A PAGAR NÃO PROCESSADOS No Exercício (g)</b>
Benefícios	-	-	-	-	-
Aposentadorias	-	-	-	-	-
Pensões por Morte	-	-	-	-	-
Outras Despesas Previdenciárias	-	-	-	-	-
Compensação Financeira entre os regimes	-	-	-	-	-
Demais Despesas Previdenciárias	-	-	-	-	-
<b>TOTAL DAS DESPESAS DO FUNDO EM CAPITALIZAÇÃO (V)</b>	-	-	-	-	-

<b>RESULTADO PREVIDENCIÁRIO - FUNDO EM CAPITALIZAÇÃO (VI) = (IV - V)<sup>2</sup></b>								
<b>RECURSOS RPPS ARRECADADOS EM EXERCÍCIOS ANTERIORES</b>		<b>PREVISÃO ORÇAMENTÁRIA</b>						
VALOR								
<b>RESERVA ORÇAMENTÁRIA DO RPPS</b>		<b>PREVISÃO ORÇAMENTÁRIA</b>						
VALOR								
<b>APORTES DE RECURSOS PARA O FUNDO EM CAPITALIZAÇÃO DO RPPS</b>		<b>APORTES REALIZADOS</b>						
Plano de Amortização - Contribuição Patronal Suplementar								
Plano de Amortização - Aporte Periódico de Valores Predefinidos								
Outros Aportes para o RPPS								
Recursos para Cobertura de Déficit Financeiro								
<b>BENS E DIREITOS DO RPPS (FUNDO EM CAPITALIZAÇÃO)</b>		<b>SALDO ATUAL</b>						
Caixa e Equivalentes de Caixa								
Investimentos e Aplicações								
Outros Bens e Direitos								
<b>FUNDO EM REPARTIÇÃO (PLANO FINANCEIRO)</b>								
<b>RECEITAS PREVIDENCIÁRIAS - RPPS (FUNDO EM REPARTIÇÃO)</b>		<b>PREVISÃO ATUALIZADA (a)</b>		<b>RECEITAS REALIZADAS Até o Bimestre (b)</b>				
RECEITAS CORRENTES (VII)								
Receita de Contribuições dos Segurados								
Ativo								
Inativo								
Pensionista								
Receita de Contribuições Patronais								
Ativo								
Inativo								
Pensionista								
Receita Patrimonial								
Receitas Imobiliárias								
Receitas de Valores Mobiliários								
Outras Receitas Patrimoniais								
Receita de Serviços								
Outras Receitas Correntes								
Compensação Financeira entre os regimes								
Demais Receitas Correntes								
RECEITAS DE CAPITAL (VIII)								
Alienação de Bens, Direitos e Ativos								
Amortização de Empréstimos								
Outras Receitas de Capital								
<b>TOTAL DAS RECEITAS DO FUNDO EM REPARTIÇÃO (IX) = (VII + VIII)</b>								

DESPESAS PREVIDENCIÁRIAS - RPPS (FUNDO EM REPARTIÇÃO)	DOTAÇÃO ATUALIZADA (c)	DESPESAS EMPENHADAS Até o Bimestre (d)	DESPESAS LIQUIDADAS Até o Bimestre (e)	DESPESAS PAGAS Até o Bimestre (f)	INSCRITAS EM RESTOS A PAGAR NÃO PROCESSADOS No Exercício (g)
Benefícios	-	-	-	-	-
Aposentadorias					
Pensões por Morte					
Outras Despesas Previdenciárias	-	-	-	-	-
Compensação Financeira entre os regimes					
Demais Despesas Previdenciárias					
<b>TOTAL DAS DESPESAS DO FUNDO EM REPARTIÇÃO (X)</b>	-	-	-	-	-

<b>RESULTADO PREVIDENCIÁRIO - FUNDO EM REPARTIÇÃO (XI) = (IX - X)<sup>2</sup></b>	-	-	-	-	
---	---	---	---	---	--

APORTES DE RECURSOS PARA O FUNDO EM REPARTIÇÃO DO RPPS	APORTES REALIZADOS
Recursos para Cobertura de Insuficiências Financeiras	
Recursos para Formação de Reserva	

BENS E DIREITOS DO RPPS (FUNDO EM REPARTIÇÃO)	SALDO ATUAL
Caixa e Equivalentes de Caixa	
Investimentos e Aplicações	
Outros Bens e Direitos	

**ADMINISTRAÇÃO DO REGIME PRÓPRIO DE PREVIDÊNCIA DOS SERVIDORES - RPPS**

RECEITAS DA ADMINISTRAÇÃO - RPPS	PREVISÃO ATUALIZADA (a)	RECEITAS REALIZADAS Até o Bimestre (b)
Receitas Correntes		
<b>TOTAL DAS RECEITAS DA ADMINISTRAÇÃO RPPS (XII)</b>		

DESPESAS DA ADMINISTRAÇÃO - RPPS	DOTAÇÃO ATUALIZADA (c)	DESPESAS EMPENHADAS Até o Bimestre (d)	DESPESAS LIQUIDADAS Até o Bimestre (e)	DESPESAS PAGAS Até o Bimestre (f)	INSCRITAS EM RESTOS A PAGAR NÃO PROCESSADOS No Exercício (g)
Despesas Correntes (XIII)	-	-	-	-	-
Pessoal e Encargos Sociais					
Demais Despesas Correntes					
Despesas de Capital (XIV)					
<b>TOTAL DAS DESPESAS DA ADMINISTRAÇÃO RPPS (XV) = (XIII + XIV)</b>	-	-	-	-	-

<b>RESULTADO DA ADMINISTRAÇÃO RPPS (XVI) = (XII - XV)<sup>2</sup></b>					
---	--	--	--	--	--

BENS E DIREITOS - ADMINISTRAÇÃO DO RPPS	SALDO ATUAL
---	-------------

BENS E DIREITOS - ADMINISTRAÇÃO DO MUNICÍPIO	SALDO ATUAL
Caixa e Equivalentes de Caixa	
Investimentos e Aplicações	
Outros Bens e Direitos	

**BENEFÍCIOS PREVIDENCIÁRIOS MANTIDOS PELO TESOUREIRO**

RECEITAS PREVIDENCIÁRIAS (BENEFÍCIOS MANTIDOS PELO TESOUREIRO)	PREVISÃO ATUALIZADA (a)	RECEITAS REALIZADAS Até o Bimestre (b)
Contribuições dos Servidores		
Demais Receitas Previdenciárias		
<b>TOTAL DAS RECEITAS (BENEFÍCIOS MANTIDOS PELO TESOUREIRO) (XVII)</b>		

DESPESAS PREVIDENCIÁRIAS (BENEFÍCIOS MANTIDOS PELO TESOUREIRO)	DOTAÇÃO ATUALIZADA (c)	DESPESAS EMPENHADAS Até o Bimestre (d)	DESPESAS LIQUIDADAS Até o Bimestre (e)	DESPESAS PAGAS Até o Bimestre (f)	INSCRITAS EM RESTOS A PAGAR NÃO PROCESSADOS No Exercício (g)
Aposentadorias					
Pensões					
Outras Despesas Previdenciárias					
<b>TOTAL DAS DESPESAS (BENEFÍCIOS MANTIDOS PELO TESOUREIRO) (XVIII)</b>					

<b>RESULTADO DOS BENEFÍCIOS MANTIDOS PELO TESOUREIRO (XIX) = (XVII - XVIII)<sup>2</sup></b>					
---	--	--	--	--	--

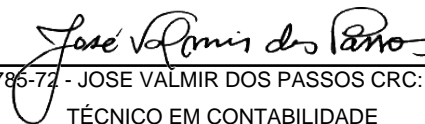
FONTE: Sistema Ágape. Unidade Responsável: Prefeitura de Japoatã. Emissão: 25/03/2024, às 08:00:00.

NOTA: CONSOLIDADO COM PODER EXECUTIVO E LEGISLATIVO

1 Como a Portaria MPS 746/2011 determina que os recursos provenientes desses aportes devem permanecer aplicados, no mínimo, por 5 (cinco) anos, essa receita não deverá compor o total das receitas previdenciárias do período de apuração  
2 O resultado previdenciário será apresentado por meio da diferença entre previsão da receita e a dotação da despesa e entre a receita realizada e a despesa liquidada (do 1º ao 5º bimestre) e a despesa empenhada (no 6º bimestre).



533.447.905-87 - CLAUDIO DINISIO NASCIMENTO  
PREFEITO



116.567.786-72 - JOSE VALMIR DOS PASSOS CRC: 4111/SE  
TÉCNICO EM CONTABILIDADE

**Tabela 6.2 - Demonstrativo dos Resultados Primário e Nominal - Estados**

PREFEITURA MUNICIPAL DE JAPOATA  
RELATORIO RESUMIDO DA EXECUÇÃO ORÇAMENTARIA  
**DEMONSTRATIVO DOS RESULTADOS PRIMARIO E NOMINAL**  
ORÇAMENTOS FISCAL E DA SEGURIDADE SOCIAL  
1º BIMESTRE 2024

RREO - ANEXO 6 (LRF, art 53, inciso III)

Em reais

ACIMA DA LINHA							
RECEITAS PRIMÁRIAS	PREVISÃO ATUALIZADA	Até o Bimestre/ 2023					
		RECEITAS REALIZADAS					
		(a)					
RECEITAS CORRENTES (EXCETO FONTES RPPS) (I)	<b>73.645.180,00</b>	<b>12.943.814,93</b>					
Impostos, Taxas e Contribuições de Melhoria:	3.753.000,00	960.797,29					
IPTU	155.000,00	-					
ISS	1.215.000,00	315.588,56					
ITBI	215.000,00	-					
IRRF	2.150.000,00	629.024,61					
Outros Impostos, Taxas e Contribuições de Melhoria:	20.000,00	16.184,12					
Contribuições	400.000,00	63.062,31					
Receita Patrimonial	<b>896.690,00</b>	<b>119.069,86</b>					
Aplicações Financeiras (II)	896.690,00	119.069,86					
Outras Receitas Patrimoniais	-	-					
Transferências Correntes	<b>68.522.490,00</b>	<b>11.794.117,86</b>					
Cota-Parte do FPM	18.900.000,00	3.453.326,12					
Cota-Parte do ICMS	5.200.000,00	831.907,17					
Cota-Parte do IPVA	879.200,00	45.280,97					
Cota-Parte do ITR	107.200,00	455,17					
Transferências da LC 61/1989	299.400,00	636,48					
Transferências do FUNDEB	25.743.900,00	4.663.302,13					
Outras Transferências Correntes	17.392.790,00	2.799.209,82					
Demais Receitas Correntes	<b>71.000,00</b>	<b>6.767,61</b>					
Outras Receitas Financeiras (III)	-	-					
Receitas Correntes Restantes	71.000,00	6.767,61					
RECEITAS PRIMARIAS CORRENTES (EXCETO FONTES RPPS) (IV) = [I - (II + III)]	<b>72.748.490,00</b>	<b>12.824.745,07</b>					
RECEITAS PRIMARIAS CORRENTES (COM FONTES RPPS) (V)	-	-					
RECEITAS NÃO PRIMARIAS CORRENTES (COM FONTES RPPS) (VI)	-	-					
RECEITAS DE CAPITAL (EXCETO FONTES RPPS) (VII)	<b>354.820,00</b>	-					
Operações de Crédito (VIII)	-	-					
Amortização de Empréstimos (IX)	-	-					
Alienação de Bens	<b>100.000,00</b>	-					
Receitas de Alienação de Investimentos Temporários (X)	-	-					
Receitas de Alienação de Investimentos Permanentes (XI)	-	-					
Outras Alienações de Bens	100.000,00	-					
Transferências de Capital	254.820,00	-					
Convênios	228.500,00	-					
Outras Transferências de Capital	26.320,00	-					
Outras Receitas de Capital	-	-					
Outras Receitas de Capital Não Primárias (XII)	-	-					
Outras Receitas de Capital Primárias	-	-					
RECEITAS PRIMARIAS DE CAPITAL (EXCETO FONTES RPPS) (XIII) = [VII - (VIII + IX + X + XI + XII)]	<b>354.820,00</b>	-					
RECEITAS PRIMARIAS DE CAPITAL (COM FONTES RPPS) (XIV)	-	-					
RECEITAS NÃO PRIMARIAS DE CAPITAL (COM FONTES RPPS) (XV)	-	-					
<b>RECEITA PRIMARIA TOTAL (XVI) = (IV + V + XIII + XIV)</b>	<b>73.103.310,00</b>	<b>12.824.745,07</b>					
<b>RECEITA PRIMARIA TOTAL (EXCETO FONTES RPPS) (XVII) = (IV + XIII)</b>	<b>73.103.310,00</b>	<b>12.824.745,07</b>					
DESPESAS PRIMÁRIAS	DOTAÇÃO ATUALIZADA	Até o Bimestre/ 2023					
		DESPESAS EMPENHADAS	DESPESAS LIQUIDADAS	DESPESAS PAGAS (a)	RESTOS A PAGAR		
					PAGOS PROCESSADOS (b)	RESTOS A PAGAR NÃO PROCESSADOS (c)	
		LIQUIDADOS		PAGOS			
DESPESAS CORRENTES (EXCETO FONTES RPPS) (XVIII)	70.165.610,03	61.297.712,93	10.980.705,71	9.666.163,68	1.162.437,70	1.623.533,85	997.261,75
Pessoal e Encargos Sociais	40.978.159,29	36.360.793,15	7.654.422,64	6.945.616,37	-	97.680,00	97.680,00
Juros e Encargos da Dívida (XIX)	100,00	-	-	-	-	-	-
Outras Despesas Correntes	29.187.350,74	24.936.919,78	3.326.283,07	2.720.547,31	1.162.437,70	1.525.853,85	899.581,75
DESPESAS PRIMARIAS CORRENTES (EXCETO FONTES RPPS) (XX) = (XVIII - XIX)	70.165.510,03	61.297.712,93	10.980.705,71	9.666.163,68	1.162.437,70	1.623.533,85	997.261,75
DESPESAS PRIMARIAS CORRENTES (COM FONTES RPPS) (XXI)	-	-	-	-	-	-	-
DESPESAS NÃO PRIMARIAS CORRENTES (COM FONTES RPPS) (XXII)	-	-	-	-	-	-	-
DESPESAS DE CAPITAL (EXCETO FONTES RPPS) (XXIII)	3.810.389,97	2.904.270,00	387.503,87	346.933,19	108.491,58	115.543,46	75.364,65
Investimentos	2.948.389,97	2.084.270,00	97.824,68	57.254,00	108.491,58	115.543,46	75.364,65
Inversões Financeiras	-	-	-	-	-	-	-
Concessão de Empréstimos e Financiamentos (XXIV)	-	-	-	-	-	-	-
Aquisição de Título de Capital já Integralizado (XXV)	-	-	-	-	-	-	-
Aquisição de Título de Crédito (XXVI)	-	-	-	-	-	-	-
Demais Inversões Financeiras	-	-	-	-	-	-	-
Amortização da Dívida (XXVII)	862.000,00	820.000,00	289.679,19	289.679,19	-	-	-
DESPESAS PRIMARIAS DE CAPITAL (EXCETO FONTES RPPS) (XXVIII) = [XXIII - (XXIV + XXV + XXVI + XXVII)]	2.948.389,97	2.084.270,00	97.824,68	57.254,00	108.491,58	115.543,46	75.364,65
RESERVA DE CONTINGENCIA (XXIX)	24.000,00	-	-	-	-	-	-

DESPESAS PRIMARIAS DE CAPITAL (COM FONTES RPPS) (XXX)	-	-	-	-	-	-	-
DESPESAS NÃO PRIMARIAS DE CAPITAL (COM FONTES RPPS) (XXXI)	-	-	-	-	-	-	-
DESPESA PRIMARIA TOTAL (XXXII) = (XX + XXI + XXVIII + XXIX + XXX)	73.137.900,00	63.381.982,93	11.078.530,39	9.723.417,68	1.270.929,28	1.739.077,31	1.072.626,40
DESPESA PRIMARIA TOTAL (EXCETO FONTES RPPS) (XXXIII) = (XX + XXVIII + XXIX)	73.137.900,00	63.381.982,93	11.078.530,39	9.723.417,68	1.270.929,28	1.739.077,31	1.072.626,40

<b>RESULTADO PRIMARIO (COM RPPS) - Acima da Linha (XXXIV) = [XVIa - (XXXIIa + XXXIIIb + XXXIIIe)]</b>							757.771,71
<b>RESULTADO PRIMARIO (SEM RPPS) - Acima da Linha (XXXV) = [XVIIa - (XXXIIIa + XXXIIIb + XXXIIIe)]</b>							757.771,71

<b>META FISCAL PARA O RESULTADO PRIMÁRIO</b>	<b>VALOR CORRENTE</b>						
Meta fixada no Anexo de Metas Fiscais da LDO para o exercício de referência	1.149.000,00						

<b>JUROS NOMINAIS</b>	<b>Até o Bimestre/ &lt;Exercício&gt;</b>						
	<b>VALOR INCORRIDO</b>						
Juros, Encargos e Variações Monetárias Ativos (Exceto RPPS) (XXXVI)	119.069,86						
Juros, Encargos e Variações Monetárias Passivos (Exceto RPPS) (XXXVII)	-						
<b>RESULTADO NOMINAL (SEM RPPS) - Acima da Linha (XXXVIII) = XXXV + (XXXVI - XXXVII)</b>	<b>876.841,57</b>						

<b>ABAIXO DA LINHA</b>			
<b>CÁLCULO DO RESULTADO NOMINAL</b>	<b>SALDO</b>		
	<b>Em 31/Dez/&lt;Exercício Anterior&gt;</b> <b>(a)</b>	<b>Até o &lt;Bimestre&gt;</b> <b>(b)</b>	
DÍVIDA CONSOLIDADA (XXXIX)	17.235.243,37	17.235.243,37	
DEDUÇÕES (XL)	8.003.758,22	8.188.619,08	
Disponibilidade de Caixa	8.003.758,22	8.188.619,08	
Disponibilidade de Caixa Bruta	9.098.477,41	9.845.290,16	
(-) Restos a Pagar Processados (XLI)	154.126,34	548.856,12	
(-) Depósitos Restituíveis e Valores Vinculados	940.592,85	1.107.814,96	
Demais Haveres Financeiros	-	-	
DÍVIDA CONSOLIDADA LÍQUIDA (XLII) = (XXXIX - XL)	9.231.485,15	9.046.624,29	
<b>RESULTADO NOMINAL (SEM RPPS) - Abaixo da Linha (XLIII) = (XLIIa - XLIIb)</b>		<b>184.860,86</b>	

<b>META FISCAL PARA O RESULTADO NOMINAL</b>	<b>VALOR CORRENTE</b>		
Meta fixada no Anexo de Metas Fiscais da LDO para o exercício de referência	-	<b>191.000,00</b>	

<b>AJUSTE METODOLÓGICO</b>	<b>Até o Bimestre/ &lt;Exercício&gt;</b>		
VARIAÇÃO DO SALDO DE RPP (XLIV) = (XLIIb - XLIIa)	394.729,78		
RECEITA DE ALIENAÇÃO DE INVESTIMENTOS PERMANENTES (XLV) = (XI)	-		
VARIAÇÃO CAMBIAL (XLVI)	-		
VARIAÇÃO DO SALDO DE PRECATÓRIOS INTEGRANTES DA DC (XLVII)	99.411,95		
VARIAÇÃO DO SALDO DAS DEMAIS OBRIGAÇÕES INTEGRANTES DA DC (XLVIII)	-		
OUTROS AJUSTES (XLIX)	-		
<b>RESULTADO NOMINAL (SEM RPPS) AJUSTADO - Abaixo da Linha (L) = [XLIII + (XLIV - XLV - XLVI + XLVII + XLVIII) +/- (XLIX)]</b>	<b>679.002,59</b>		
<b>RESULTADO PRIMARIO (SEM RPPS) - Abaixo da Linha (LI) = (L) - (XXXVI - XXXVII)</b>	<b>559.932,73</b>		

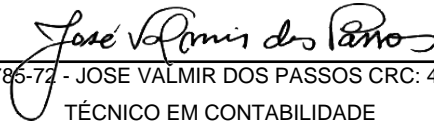
<b>INFORMAÇÕES ADICIONAIS</b>	<b>PREVISÃO ORÇAMENTÁRIA</b>		
SALDO DE EXERCÍCIOS ANTERIORES	-		
Recursos Arrecadados em Exercícios Anteriores - RPPS	-		
Superávit Financeiro Utilizado para Abertura e Reabertura de Créditos Adicionais	-		
<b>RESERVA ORÇAMENTÁRIA DO RPPS</b>	-		

FONTE: Sistema Ágape, Unidade Responsável: Prefeitura de Japontá. Emissão: 25/03/2024, às 08:00:00.

NOTA: Consolidado com poder Executivo e Legislativo



533.447.905-87 - CLAUDIO DINISIO NASCIMENTO  
PREFEITO



116.567.786-72 - JOSE VALMIR DOS PASSOS CRC: 4111/SE  
TÉCNICO EM CONTABILIDADE



**Tabela 7.2 - Demonstrativo dos Restos a Pagar por Poder e Órgão - Municípios**

PREFEITURA MUNICIPAL DE JAPOATÃ  
 RELATÓRIO RESUMIDO DA EXECUÇÃO ORÇAMENTÁRIA  
**DEMONSTRATIVO DOS RESTOS A PAGAR POR PODER E ÓRGÃO**  
 ORÇAMENTOS FISCAL E DA SEGURIDADE SOCIAL  
 1º BIMESTRE 2024

RREO - ANEXO 7 (LRF, art. 53, inciso V)

Em Reais

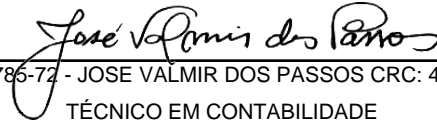
PODER/ÓRGÃO	RESTOS A PAGAR PROCESSADOS					RESTOS A PAGAR NÃO PROCESSADOS						Saldo Total
	Inscritos		Pagos	Cancelados	Saldo	Inscritos		Liquidados	Pagos	Cancelados	Saldo	
	Em Exercícios Anteriores (a)	Em 31 de dezembro de <Exercício Anterior> (b)				Em Exercícios Anteriores (f)	Em 31 de dezembro de <Exercício Anterior> (g)					
e = (a + b) - (c + d)					k = (f + g) - (i + j)							
RESTOS A PAGAR (EXCETO INTRA-ORÇAMENTÁRIOS) (I)	336.133,09	1.483.652,31	1.270.929,28	-	548.856,12	364.290,21	3.290.229,03	1.739.077,31	1.072.626,40	-	2.581.892,84	3.130.748,96
PODER EXECUTIVO	336.133,09	1.480.762,31	1.268.049,28	-	548.846,12	364.290,21	3.290.129,03	1.739.077,31	1.072.626,40	-	2.581.792,84	3.130.638,96
PODER LEGISLATIVO	-	2.890,00	2.880,00	-	10,00	-	100,00	-	-	-	100,00	110,00
Câmara Municipal	-	2.890,00	2.880,00	-	10,00	-	100,00	-	-	-	100,00	110,00
Tribunal de Contas do Município	-	-	-	-	-	-	-	-	-	-	-	-
RESTOS A PAGAR (INTRA-ORÇAMENTÁRIOS) (II)	-	-	-	-	-	-	-	-	-	-	-	-
<b>TOTAL (III) = (I + II)</b>	<b>336.133,09</b>	<b>1.483.652,31</b>	<b>1.270.929,28</b>	<b>-</b>	<b>548.856,12</b>	<b>364.290,21</b>	<b>3.290.229,03</b>	<b>1.739.077,31</b>	<b>1.072.626,40</b>	<b>-</b>	<b>2.581.892,84</b>	<b>3.130.748,96</b>

FONTE: Sistema Ágape, Unidade Responsável: Prefeitura de Japoatã. Emissão: 25/03/2024, às 08:00:00.

NOTAS: Consolidado com poder Executivo e Legislativo



533.447.905-87 - CLAUDIO DINISIO NASCIMENTO  
 PREFEITO



116.567.786-72 - JOSE VALMIR DOS PASSOS CRC: 4111/SE  
 TÉCNICO EM CONTABILIDADE

**Tabela 8.3 - Demonstrativo das Receitas e Despesas com Manutenção e Desenvolvimento do Ensino - MDE - MUNICÍPIOS**

PREFEITURA MUNICIPAL DE JAPOATÁ  
RELATÓRIO RESUMIDO DA EXECUÇÃO ORÇAMENTÁRIA  
**DEMONSTRATIVO DAS RECEITAS E DESPESAS COM MANUTENÇÃO E DESENVOLVIMENTO DO ENSINO - MDE**  
ORÇAMENTOS FISCAL E DA SEGURIDADE SOCIAL  
1º BIMESTRE 2024

RREO - ANEXO 8 (LDB, art. 72)

RS 1.00

<b>RECEITA RESULTANTE DE IMPOSTOS (Arts. 212 e 212-A da Constituição Federal)</b>			
RECEITA RESULTANTE DE IMPOSTOS	PREVISÃO ATUALIZADA (a)	RECEITAS REALIZADAS Até o Bimestre (b)	
<b>1- RECEITA DE IMPOSTOS</b>	<b>3.735.000,00</b>	<b>944.613,17</b>	
1.1- Receita Resultante do Imposto sobre a Propriedade Predial e Territorial Urbana – IPTU	155.000,00	-	
1.2- Receita Resultante do Imposto sobre Transmissão Inter Vivos – ITBI	215.000,00	-	
1.3- Receita Resultante do Imposto sobre Serviços de Qualquer Natureza – ISS	1.215.000,00	315.588,56	
1.4- Receita Resultante do Imposto de Renda Retido na Fonte – IRRF	2.150.000,00	629.024,61	
<b>2- RECEITA DE TRANSFERÊNCIAS CONSTITUCIONAIS E LEGAIS</b>	<b>31.107.250,00</b>	<b>5.400.902,35</b>	
2.1- Cota-Parte FPM	23.000.000,00	4.316.657,57	
2.1.1- Parcela referente à CF, art. 159, I, alínea b	20.500.000,00	4.316.657,57	
2.1.2- Parcela referente à CF, art. 159, I, alíneas d e e	2.500.000,00	-	
2.2- Cota-Parte ICMS	6.500.000,00	1.039.883,92	
2.3- Cota-Parte IPI-Exportação	374.250,00	795,59	
2.4- Cota-Parte ITR	134.000,00	568,94	
2.5- Cota-Parte IPVA	1.099.000,00	56.601,19	
2.6- Cota-Parte IOF-Ouro	-	-	
2.7- Outras Transferências ou Compensações Financeiras Provenientes de Impostos e Transferências Constitucionais	-	13.604,86	
<b>3- TOTAL DA RECEITA RESULTANTE DE IMPOSTOS (1 + 2)</b>	<b>34.842.250,00</b>	<b>6.345.515,52</b>	
<b>4- TOTAL DESTINADO AO FUNDEB - equivalente a 20% DE ((2.1.1) + (2.2) + (2.3) + (2.4) + (2.5))<sup>1</sup></b>	<b>5.721.450,00</b>	<b>1.082.901,44</b>	
<b>5- VALOR MÍNIMO A SER APLICADO ALÉM DO VALOR DESTINADO AO FUNDEB - 5% DE ((2.1.1) + (2.2) + (2.3) + (2.4) + (2.5)) + 25% DE ((1.1) + (1.2) + (1.3) + (1.4) + (2.1.2) + (2.6) + (2.7))</b>	<b>2.989.112,50</b>	<b>503.477,44</b>	

<b>FUNDEB</b>			
RECEITAS DO FUNDEB RECEBIDAS NO EXERCÍCIO	PREVISÃO ATUALIZADA (a)	RECEITAS REALIZADAS Até o Bimestre (b)	
<b>6- TOTAL DAS RECEITAS DO FUNDEB RECEBIDAS</b>	<b>25.956.300,00</b>	<b>4.690.620,42</b>	
6.1- FUNDEB - Impostos e Transferências de Impostos	24.831.900,00	4.098.162,64	
6.1.1- Principal	24.619.500,00	4.070.844,35	
6.1.2- Rendimentos de Aplicação Financeira	212.400,00	27.318,29	
6.1.3- Ressarcimento de recursos do Fundeb	-	-	
6.2- FUNDEB - Complementação da União - VAAF	-	-	
6.2.1- Principal	-	-	
6.2.2- Rendimentos de Aplicação Financeira	-	-	
6.2.3- Ressarcimento de recursos do Fundeb	-	-	
6.3- FUNDEB - Complementação da União - VAAT	1.117.000,00	592.457,78	
6.3.1- Principal	1.117.000,00	592.457,78	
6.3.2- Rendimentos de Aplicação Financeira	-	-	
6.3.3- Ressarcimento de recursos do Fundeb	-	-	
6.4- FUNDEB - Complementação da União - VAAR	7.400,00	-	
6.4.1- Principal	7.400,00	-	
6.4.2- Rendimentos de Aplicação Financeira	-	-	
6.4.3- Ressarcimento de recursos do Fundeb	-	-	
<b>7- RESULTADO LÍQUIDO DAS TRANSFERÊNCIAS DO FUNDEB (6.1.1 - 4)</b>	<b>18.898.050,00</b>	<b>2.987.942,91</b>	
RECURSOS RECEBIDOS EM EXERCÍCIOS ANTERIORES E NÃO UTILIZADOS (SUPERÁVIT)	VALOR		
<b>8- TOTAL DOS RECURSOS DE SUPERÁVIT</b>		-	
8.1- SUPERÁVIT DO EXERCÍCIO IMEDIATAMENTE ANTERIOR		-	
8.2- SUPERÁVIT RESIDUAL DE OUTROS EXERCÍCIOS		-	
<b>9- TOTAL DOS RECURSOS DO FUNDEB DISPONÍVEIS PARA UTILIZAÇÃO (6 + 8)</b>		<b>4.690.620,42</b>	

DESPESAS COM RECURSOS DO FUNDEB (Por Subfunção)	DOTAÇÃO ATUALIZADA (c)	DESPESAS EMPENHADAS Até o Bimestre (d)	DESPESAS LIQUIDADAS Até o Bimestre (e)	DESPESAS PAGAS Até o Bimestre (f)	INSCRITAS EM RESTOS A PAGAR NÃO PROCESSADOS (g)	
<b>10- TOTAL DAS DESPESAS COM RECURSOS DO FUNDEB</b>	<b>24.586.100,00</b>	<b>22.322.350,42</b>	<b>4.622.676,62</b>	<b>4.204.327,18</b>	<b>17.699.673,80</b>	
10.1- PROFISSIONAIS DA EDUCAÇÃO BÁSICA	20.222.800,00	18.609.252,62	3.894.953,69	3.520.845,63	14.714.298,93	
10.1.1 - Educação Infantil	917.800,00	680.000,00	531.959,17	531.959,17	148.040,83	
10.1.2 - Ensino Fundamental	18.999.000,00	17.719.393,42	3.312.760,20	2.938.652,14	14.406.633,22	
10.1.3 - Educação de Jovens e Adultos	306.000,00	209.859,20	50.234,32	50.234,32	159.624,88	
10.1.4 - Educação Especial	-	-	-	-	-	
10.1.5 - Administração Geral	-	-	-	-	-	
10.2- OUTRAS DESPESAS	4.363.300,00	3.713.097,80	727.722,93	683.481,55	2.985.374,87	
10.2.1- Educação Infantil	1.363.060,00	1.153.326,42	224.172,00	224.172,00	929.154,42	

10.2.2- Ensino Fundamental	2.963.500,00	2.559.771,38	503.550,93	459.309,55	2.056.220,45
10.2.3- Educação de Jovens e Adultos	36.740,00	-	-	-	-
10.2.4- Educação Especial	-	-	-	-	-
10.2.5- Administração Geral	-	-	-	-	-
10.2.6- Transporte (Escolar)	-	-	-	-	-
10.2.7- Outras	-	-	-	-	-

**INDICADORES DO FUNDEB**

DESPESAS CUSTEADAS COM RECEITAS DO FUNDEB RECEBIDAS NO EXERCÍCIO	DESPESAS EMPENHADAS	DESPESAS LIQUIDADAS	DESPESAS PAGAS	INSCRITAS EM RESTOS A PAGAR NÃO PROCESSADOS	INSCRITAS EM RESTOS A PAGAR NÃO PROCESSADOS (SEM DISPONIBILIDADE DE CAIXA) <sup>7</sup>	DESPESAS EMPENHADAS EM VALOR SUPERIOR AO TOTAL DAS RECEITAS RECEBIDAS NO EXERCÍCIO <sup>9</sup>
	Até o Bimestre	Até o Bimestre	Até o Bimestre	(g)	(h)	(i)
	(d)	(e)	(f)			
11- TOTAL DAS DESPESAS CUSTEADAS COM RECURSOS DO FUNDEB RECEBIDAS NO EXERCÍCIO	22.322.350,42	4.622.676,62	4.204.327,18	17.699.673,80	-	-
11.1- Total das Despesas custeadas com FUNDEB - Impostos e Transferências de Impostos	21.316.654,42	3.992.361,45	3.574.012,01	17.324.292,97	-	-
11.2- Total das Despesas custeadas com FUNDEB - Complementação da União - VAAF	-	-	-	-	-	-
11.3- Total das Despesas custeadas com FUNDEB - Complementação da União - VAAF	1.005.696,00	630.315,17	630.315,17	375.380,83	-	-
11.4- Total das Despesas custeadas com FUNDEB - Complementação da União - VAAR	-	-	-	-	-	-
12- TOTAL DAS DESPESAS DO FUNDEB COM PROFISSIONAIS DA EDUCAÇÃO BÁSICA	18.609.252,62	3.894.953,69	3.520.845,63	14.714.298,93	-	-
13- TOTAL DAS DESPESAS CUSTEADAS COM FUNDEB - COMPLEMENTAÇÃO DA UNIÃO - VAAF APLICADAS NA EDUCAÇÃO INFANTIL	1.005.696,00	630.315,17	630.315,17	375.380,83	-	-
14- TOTAL DAS DESPESAS CUSTEADAS COM FUNDEB - COMPLEMENTAÇÃO DA UNIÃO - VAAF APLICADAS EM DESPESA DE CAPITAL	-	-	-	-	-	-
INDICADORES - Art. 212-A, inciso XI e § 3º - Constituição Federal <sup>2</sup>	VALOR EXIGIDO	VALOR APLICADO		VALOR CONSIDERADO APÓS DEDUÇÕES	% APLICADO <sup>10</sup>	
	(j)	(k)		(l)	(m)	
15- MÍNIMO DE 70% DO FUNDEB NA REMUNERAÇÃO DOS PROFISSIONAIS DA EDUCAÇÃO BÁSICA		3.283.434,29	3.894.953,69	3.894.953,69	83,04	
16- PERCENTUAL DE 50% DA COMPLEMENTAÇÃO DA UNIÃO AO FUNDEB - VAAF NA EDUCAÇÃO INFANTIL		296.228,89	630.315,17	630.315,17	106,39	
17- MÍNIMO DE 15% DA COMPLEMENTAÇÃO DA UNIÃO AO FUNDEB - VAAF EM DESPESAS DE CAPITAL		88.868,67	-	-	0,00	
INDICADOR - Art.25, § 3º - Lei nº 14.113, de 2020 - (Máximo de 10% de Superávit) <sup>3</sup>	VALOR MÁXIMO PERMITIDO	VALOR NÃO APLICADO	VALOR NÃO APLICADO APÓS AJUSTE	VALOR NÃO APLICADO EXCEDENTE AO MÁXIMO PERMITIDO	% NÃO APLICADO	
	(n)	(o)	(p)	(q)	(r)	
18- TOTAL DA RECEITA RECEBIDA E NÃO APLICADA NO EXERCÍCIO	469.062,04	67.943,80	67.943,80	-	1,45	
INDICADOR - Art.25, § 3º - Lei nº 14.113, de 2020 - (Aplicação do Superávit de Exercício Anterior) <sup>3</sup>	VALOR DE SUPERÁVIT PERMITIDO NO EXERCÍCIO ANTERIOR	VALOR NÃO APLICADO NO EXERCÍCIO ANTERIOR	VALOR DE SUPERÁVIT APLICADO ATÉ O PRIMEIRO QUADRIMESTRE	VALOR APLICADO APÓS O PRIMEIRO QUADRIMESTRE	VALOR TOTAL DE SUPERÁVIT NÃO APLICADO ATÉ O FINAL DO EXERCÍCIO	VALOR DE SUPERÁVIT PERMITIDO NO EXERCÍCIO ANTERIOR NÃO APLICADO NO EXERCÍCIO ATUAL
	(s)	(t)	(u)	(v)	(w)	(x)
19- TOTAL DAS DESPESAS CUSTEADAS COM SUPERÁVIT DO FUNDEB	-	-	-	-	-	-
19.1- Total das Despesas custeadas com FUNDEB - Impostos e Transferências de Impostos	-	-	-	-	-	-
19.2- Total das Despesas custeadas com FUNDEB - Complementação da União (VAAF + VAAT + VAAR)	-	-	-	-	-	-

**DESPESAS COM MANUTENÇÃO E DESENVOLVIMENTO DO ENSINO – MDE - CUSTEADAS COM RECEITA DE IMPOSTOS (EXCETO FUNDEB)**

DESPESAS COM AÇÕES TÍPICAS DE MDE - RECEITAS DE IMPOSTOS - EXCETO FUNDEB (Por Subfunção)	DOTAÇÃO ATUALIZADA	DESPESAS EMPENHADAS Até o Bimestre	DESPESAS LIQUIDADAS Até o Bimestre	DESPESAS PAGAS Até o Bimestre	INSCRITAS EM RESTOS A PAGAR NÃO PROCESSADOS
(Por Subfunção)	(c)	(d)	(e)	(f)	(g)
<b>20- TOTAL DAS DESPESAS COM AÇÕES TÍPICAS DE MDE CUSTEADAS COM RECEITAS DE IMPOSTOS</b>	<b>4.146.700,00</b>	<b>3.839.986,81</b>	<b>623.847,65</b>	<b>541.114,29</b>	<b>3.216.139,16</b>
20.1- Educação Infantil	102.300,00	73.100,00	12.620,00	6.310,00	60.480,00
20.2- Ensino Fundamental	3.169.840,00	2.950.036,81	608.469,09	532.045,73	2.341.567,72
20.3- Educação de Jovens e Adultos	23.540,00	-	-	-	-
20.4- Educação Especial	-	-	-	-	-
20.5- Administração Geral	620,00	-	-	-	-
20.6- Transporte (Escolar)	850.400,00	816.850,00	2.758,56	2.758,56	814.091,44
20.7- Outras	-	-	-	-	-

**DESPESAS COM MANUTENÇÃO E DESENVOLVIMENTO DO ENSINO – MDE - CUSTEADAS COM RECEITA DE IMPOSTOS E COM RECURSOS DO FUNDEB**

DESPESAS COM AÇÕES TÍPICAS DE MDE - RECEITAS DE IMPOSTOS E RECURSOS DO FUNDEB (Por Área de Atuação) <sup>6</sup>	DOTAÇÃO ATUALIZADA	DESPESAS EMPENHADAS Até o Bimestre	DESPESAS LIQUIDADAS Até o Bimestre	DESPESAS PAGAS Até o Bimestre	INSCRITAS EM RESTOS A PAGAR NÃO PROCESSADOS
(Por Área de Atuação) <sup>6</sup>	(c)	(d)	(e)	(f)	(g)
<b>21- TOTAL DAS DESPESAS COM AÇÕES TÍPICAS DE MDE CUSTEADAS COM RECEITAS DE IMPOSTOS E FUNDEB</b>	<b>28.732.700,00</b>	<b>26.162.037,23</b>	<b>5.246.524,27</b>	<b>4.745.441,46</b>	<b>20.915.512,96</b>
21.1- EDUCAÇÃO INFANTIL	2.383.060,00	1.906.126,42	768.751,17	762.441,16	1.137.375,25
21.1.1- Creche	866.060,00	525.696,00	243.314,03	243.314,02	282.381,97
21.1.2- Pré-escola	1.517.000,00	1.380.430,42	525.437,14	519.127,14	854.993,28
21.2- ENSINO FUNDAMENTAL	26.349.640,00	24.255.910,81	4.477.773,10	3.983.000,30	19.778.137,71

**APURAÇÃO DAS DESPESAS PARA FINS DE LIMITE MÍNIMO CONSTITUCIONAL**

	VALOR
22- TOTAL DAS DESPESAS DE MDE CUSTEADAS COM RECURSOS DE IMPOSTOS = L20(d ou e)	623.847,65
23- TOTAL DAS RECEITAS TRANSFERIDAS AO FUNDEB = (L4)	1.082.901,44
24- (-) RECEITAS DO FUNDEB NÃO UTILIZADAS NO EXERCÍCIO, EM VALOR SUPERIOR A 10% = L18(g)	-
25- (-) SUPERÁVIT PERMITIDO NO EXERCÍCIO IMEDIATAMENTE ANTERIOR NÃO APLICADO NO EXERCÍCIO ATUAL = L19.(i)(x)	-
26- (-) RESTOS A PAGAR NÃO PROCESSADOS INSCRITOS NO EXERCÍCIO SEM DISPONIBILIDADE FINANCEIRA DE RECURSOS DE IMPOSTOS <sup>4</sup>	-
27- (-) CANCELAMENTO, NO EXERCÍCIO, DE RESTOS A PAGAR INSCRITOS COM DISPONIBILIDADE FINANCEIRA DE RECURSOS DE IMPOSTOS VINCULADOS AO ENSINO = (L30.1(af) + L30.2(af))	-
<b>28- TOTAL DAS DESPESAS PARA FINS DE LIMITE (22 + 23) - (24 + 25 + 26 + 27)</b>	<b>1.706.749,09</b>

APURAÇÃO DO LIMITE MÍNIMO CONSTITUCIONAL <sup>2 e 3</sup>	VALOR EXIGIDO (z)	VALOR APLICADO (aa)	% APLICADO (ab)
29- APLICAÇÃO EM MDE SOBRE A RECEITA RESULTANTE DE IMPOSTOS	1.586.378,88	1.706.749,09	26,90

RESTOS A PAGAR INSCRITOS EM EXERCÍCIOS ANTERIORES DE DESPESAS CONSIDERADAS PARA CUMPRIMENTO DO LIMITE <sup>3</sup>	SALDO INICIAL (ac)	RP LIQUIDADOS (ad)	RP PAGOS (ae)	RP CANCELADOS (af)	SALDO FINAL (ag) = (ac) - (ae) - (af)
<b>30- RESTOS A PAGAR DE DESPESAS COM MDE</b>	292.035,04	-	97.942,93	-	194.092,11
30.1 - Executadas com Recursos de Impostos e Transferências de Impostos	54.095,76	-	50.298,93	-	3.796,83
30.2 - Executadas com Recursos do FUNDEB - Impostos	237.939,28	-	47.644,00	-	190.295,28
30.3 - Executadas com Recursos do FUNDEB - Complementação da União (VAAT + VAAF + VAAR)	-	-	-	-	-

**OUTRAS INFORMACOES PARA CONTROLE**

RECEITAS ADICIONAIS PARA FINANCIAMENTO DO ENSINO	PREVISÃO ATUALIZADA (a)	RECEITAS REALIZADAS Até o Bimestre (b)
<b>31- TOTAL DAS RECEITAS ADICIONAIS PARA FINANCIAMENTO DO ENSINO</b>	<b>1.560.920,00</b>	<b>287.068,26</b>
31.1- RECEITA DE TRANSFERÊNCIAS DO FNDE (INCLUINDO RENDIMENTOS DE APLICAÇÃO FINANCEIRA)	1.278.620,00	221.460,66
31.1.1- Salário-Educação	466.320,00	181.423,70
31.1.2- PDDE	1.000,00	90,33
31.1.3- PNAE	450.000,00	37.036,42
31.1.4 - PNATE	330.300,00	52,02
31.1.5- Outras Transferências do FNDE	31.000,00	2.858,19
31.2- RECEITA DE TRANSFERÊNCIAS DE CONVÊNIOS	231.000,00	48.118,22
31.3- RECEITA DE ROYALTIES DESTINADOS À EDUCAÇÃO	-	-
31.4- RECEITA DE OPERAÇÕES DE CRÉDITO VINCULADAS À EDUCAÇÃO	-	-
31.5- OUTRAS RECEITAS PARA FINANCIAMENTO DO ENSINO	51.300,00	17.489,38

OUTRAS DESPESAS COM EDUCAÇÃO (Por Subfunção) <sup>6</sup>	DOTAÇÃO ATUALIZADA (c)	DESPESAS EMPENHADAS Até o Bimestre (d)	DESPESAS LIQUIDADAS Até o Bimestre (e)	DESPESAS PAGAS Até o Bimestre (f)	INSCRITAS EM RESTOS A PAGAR NÃO PROCESSADOS (g)
<b>32- TOTAL DAS DESPESAS COM AÇÕES TÍPICAS DE MDE CUSTEADAS COM DEMAIS RECEITAS</b>	<b>3.973.336,38</b>	<b>3.112.801,46</b>	<b>229.802,05</b>	<b>221.002,05</b>	<b>2.882.999,41</b>
32.1- EDUCAÇÃO INFANTIL	7.900,00	-	-	-	-
32.2- ENSINO FUNDAMENTAL	2.114.707,04	1.633.865,22	128.539,09	119.739,09	1.505.326,13
32.3- ENSINO MÉDIO	-	-	-	-	-
32.4- ENSINO SUPERIOR	-	-	-	-	-
32.5- ENSINO PROFISSIONAL	-	-	-	-	-
32.6- EDUCAÇÃO DE JOVENS E ADULTOS	1.300,00	-	-	-	-
32.7- EDUCAÇÃO ESPECIAL	-	-	-	-	-
32.8- OUTRAS	1.849.429,34	1.478.936,24	101.262,96	101.262,96	1.377.673,28

TOTAL GERAL DAS DESPESAS COM EDUCAÇÃO	DOTAÇÃO ATUALIZADA (c)	DESPESAS EMPENHADAS Até o Bimestre (d)	DESPESAS LIQUIDADAS Até o Bimestre (e)	DESPESAS PAGAS Até o Bimestre (f)	INSCRITAS EM RESTOS A PAGAR NÃO PROCESSADOS (g)
<b>33- TOTAL GERAL DAS DESPESAS COM EDUCAÇÃO (10 + 20 + 32)</b>	<b>32.706.136,74</b>	<b>29.275.138,69</b>	<b>5.476.326,32</b>	<b>4.966.443,52</b>	<b>23.798.812,37</b>
33.1- Despesas Correntes	31.929.236,44	29.006.375,78	5.476.326,32	4.966.443,52	23.530.049,46
33.1.1- Pessoal Ativo	25.082.630,00	23.022.821,75	4.839.137,25	4.349.428,13	18.183.684,50
33.1.2- Pessoal Inativo	-	-	-	-	-
33.1.3- Transferências às instituições comunitárias, confessionais ou filantrópicas sem fins lucrativos	-	-	-	-	-
33.1.4- Outras Despesas Correntes	6.846.606,44	5.983.554,03	637.189,07	617.015,39	5.346.364,96
33.2- Despesas de Capital	776.900,30	268.762,91	-	-	268.762,91
33.2.1- Transferências às instituições comunitárias, confessionais ou filantrópicas sem fins lucrativos	-	-	-	-	-
33.2.2- Outras Despesas de Capital	776.900,30	268.762,91	-	-	268.762,91

CONTROLE DA DISPONIBILIDADE FINANCEIRA E CONCILIAÇÃO BANCÁRIA	FUNDEB (ah)	SALÁRIO EDUCAÇÃO (ai)
34- DISPONIBILIDADE FINANCEIRA EM 31 DE DEZEMBRO DE -EXERCÍCIO ANTERIOR-		3.791,67
35- (+) INGRESSO DE RECURSOS ATÉ O BIMESTRE (orçamentário)	1.609.327,70	181.423,70
36- (-) PAGAMENTOS EFETUADOS ATÉ O BIMESTRE (orçamentário e restos a pagar)	4.690.620,42	46.699,64
37- (-) DISPONIBILIDADE FINANCEIRA ATÉ O BIMESTRE	4.204.327,18	138.515,73
38- (+) AJUSTES POSITIVOS (RETENÇÕES E OUTROS VALORES EXTRAORÇAMENTÁRIOS)	2.095.620,94	-
39- (-) AJUSTES NEGATIVOS (OUTROS VALORES EXTRAORÇAMENTÁRIOS)	-	-
40- (=) SALDO FINANCEIRO CONCILIADO (Saldo Bancário)	122.020,18	5,02
	1.973.600,76	138.510,71

FONTE: Sistema Agape, Unidade Responsável: Prefeitura de Japaratá. Emissão: 25/03/2024, às 08:00:00.

1 Os valores informados devem corresponder ao efetivamente transferido. Os percentuais correspondem ao disposto na legislação.

2 Limites mínimos anuais a serem cumpridos no encerramento do exercício.

3 Art. 25, § 3º, Lei 14.113/2020: "Até 10% (dez por cento) dos recursos recebidos à conta dos Fundos, inclusive relativos à complementação da União, nos termos do § 2º do art. 16 desta Lei, poderão ser utilizados no primeiro quadrimestre do exercício imediatamente subsequente, mediante abertura de crédito adicional."

4 Os valores referentes à parcela dos Restos a Pagar inscritos sem disponibilidade financeira deverão ser informados somente no RREO do último bimestre do exercício.

5 Nos cinco primeiros bimestres do exercício o acompanhamento será feito com base na despesa liquidada. No último bimestre do exercício, o valor deverá corresponder ao total da despesa empenhada.

6 As linhas representam áreas de atuação e não correspondem exatamente às subfunções da Função Educação. As despesas classificadas nas demais subfunções típicas e nas subfunções atípicas deverão ser rateadas para essas áreas de atuação.

7 Valor inscrito em RPNP sem disponibilidade de caixa, que não será considerado na apuração dos indicadores e limites. Para as linhas 15, 16 e 17, deverá ser comparado o total inscrito em RPNP com a disponibilidade de caixa por fonte de recursos. Para a linha 14, deverá ser verificada a diferença entre a disponibilidade nas Fontes do Fundeb e os RPNP referentes a essas despesas. Para a linha 18, deverá ser verificada a diferença entre as disponibilidades na Fonte VAAT e os RPNP dessas despesas.

8 Controle da execução de restos a pagar considerados no cumprimento do limite mínimo dos exercícios anteriores.

9 Nesta coluna não devem ser informados valores inferiores a 0 (zero).

10 Essa coluna não deve conter percentual superior a 100%. Caso isso ocorra, em razão de valores informados na coluna (i), os percentuais devem ser ajustados para 100%.



533.447.905-87 - CLAUDIO DINISIO NASCIMENTO

PREFEITO



116.567.786-72 - JOSE VALMIR DOS PASSOS CRC: 4111/SE

TÉCNICO EM CONTABILIDADE

**Tabela 12.2 - Demonstrativo das Despesas com Saúde - Municípios**

PREFEITURA MUNICIPAL DE JAPOATÁ  
RELATÓRIO RESUMIDO DA EXECUÇÃO ORÇAMENTÁRIA  
DEMONSTRATIVO DAS RECEITAS E DESPESAS COM AÇÕES E SERVIÇOS PÚBLICOS DE SAÚDE  
ORÇAMENTOS FISCAL E DA SEGURIDADE SOCIAL  
1º BIMESTRE 2024

RREO – ANEXO XII (LC nº 141/2012 art.35)

RS 1,00

RECEITAS RESULTANTES DE IMPOSTOS E TRANSFERÊNCIAS CONSTITUCIONAIS E LEGAIS	PREVISÃO INICIAL	PREVISÃO ATUALIZADA (a)	RECEITAS REALIZADAS	
			Até o Bimestre (b)	% (b/a) x 100
<b>RECEITA DE IMPOSTOS (I)</b>	<b>3.735.000,00</b>	<b>3.735.000,00</b>	<b>944.613,17</b>	<b>25,29</b>
Receita Resultante do Imposto Predial e Territorial Urbano - IPTU	155.000,00	155.000,00	-	-
Receita Resultante do Imposto sobre Transmissão Inter Vivos - ITBI	215.000,00	215.000,00	-	-
Receita Resultante do Imposto sobre Serviços de Qualquer Natureza - ISS	1.215.000,00	1.215.000,00	315.588,56	25,97
Receita Resultante do Imposto sobre a Renda e Proventos de Qualquer Natureza Retido na Fonte – IRRF	2.150.000,00	2.150.000,00	629.024,61	29,26
<b>RECEITA DE TRANSFERÊNCIAS CONSTITUCIONAIS E LEGAIS (II)</b>	<b>31.107.250,00</b>	<b>31.107.250,00</b>	<b>5.400.902,35</b>	<b>17,36</b>
Cota-Parte FPM	23.000.000,00	23.000.000,00	4.316.657,57	18,77
Cota-Parte ITR	134.000,00	134.000,00	568,94	0,42
Cota-Parte IPVA	1.099.000,00	1.099.000,00	56.601,19	5,15
Cota-Parte ICMS	6.500.000,00	6.500.000,00	1.039.883,92	16,00
Cota-Parte IPI-Exportação	374.250,00	374.250,00	795,59	0,21
Outras Transferências ou Compensações Financeiras Provenientes de Impostos e Transferências Constitucionais	-	-	13.604,86	-
<b>TOTAL DAS RECEITAS RESULTANTES DE IMPOSTOS E TRANSFERÊNCIAS CONSTITUCIONAIS E LEGAIS - (III) = (I) + (II)</b>	<b>34.842.250,00</b>	<b>34.842.250,00</b>	<b>6.345.515,52</b>	<b>18,21</b>

DESPESAS COM AÇÕES E SERVIÇOS PÚBLICOS DE SAÚDE (ASPS) – POR SUBFUNÇÃO E CATEGORIA ECONÔMICA	DOTAÇÃO INICIAL	DOTAÇÃO ATUALIZADA (c)	DESPESAS EMPENHADAS		DESPESAS LIQUIDADAS		DESPESAS PAGAS		Inscritas em Restos a Pagar não Processados (g)
			Até o bimestre (d)	% (d/c) x 100	Até o bimestre (e)	% (e/c) x 100	Até o bimestre (f)	% (f/c) x 100	
<b>ATENÇÃO BÁSICA (IV)</b>	<b>1.696.720,00</b>	<b>1.634.275,00</b>	<b>551.990,00</b>	<b>33,78</b>	<b>54.355,19</b>	<b>3,33</b>	-	-	-
Despesas Correntes	1.596.300,00	1.456.865,00	475.000,00	32,60	54.355,19	3,73	-	-	-
Despesas de Capital	100.420,00	177.410,00	76.990,00	43,40	-	-	-	-	-
<b>ASSISTÊNCIA HOSPITALAR E AMBULATORIAL (V)</b>	<b>137.700,00</b>	<b>137.700,00</b>	<b>69.415,00</b>	<b>50,41</b>	<b>28.929,88</b>	<b>21,01</b>	<b>22.063,00</b>	<b>16,02</b>	-
Despesas Correntes	137.400,00	137.400,00	69.415,00	50,52	28.929,88	21,06	22.063,00	16,06	-
Despesas de Capital	300,00	300,00	-	-	-	-	-	-	-
<b>SUPORTE PROFILÁTICO E TERAPÊUTICO (VI)</b>	<b>300,00</b>	<b>300,00</b>	<b>-</b>	<b>-</b>	<b>-</b>	<b>-</b>	<b>-</b>	<b>-</b>	<b>-</b>
Despesas Correntes	300,00	300,00	-	-	-	-	-	-	-
Despesas de Capital	-	-	-	-	-	-	-	-	-
<b>VIGILÂNCIA SANITÁRIA (VII)</b>	<b>91.850,00</b>	<b>91.850,00</b>	<b>50.000,00</b>	<b>54,44</b>	<b>6.650,36</b>	<b>7,24</b>	<b>-</b>	<b>-</b>	<b>-</b>
Despesas Correntes	91.550,00	91.550,00	50.000,00	54,61	6.650,36	7,26	-	-	-
Despesas de Capital	300,00	300,00	-	-	-	-	-	-	-
<b>VIGILÂNCIA EPIDEMIOLÓGICA (VIII)</b>	<b>50,00</b>	<b>50,00</b>	<b>-</b>	<b>-</b>	<b>-</b>	<b>-</b>	<b>-</b>	<b>-</b>	<b>-</b>
Despesas Correntes	50,00	50,00	-	-	-	-	-	-	-
Despesas de Capital	-	-	-	-	-	-	-	-	-
<b>ALIMENTAÇÃO E NUTRIÇÃO (IX)</b>	<b>-</b>	<b>-</b>	<b>-</b>	<b>-</b>	<b>-</b>	<b>-</b>	<b>-</b>	<b>-</b>	<b>-</b>
Despesas Correntes	-	-	-	-	-	-	-	-	-
Despesas de Capital	-	-	-	-	-	-	-	-	-
<b>OUTRAS SUBFUNÇÕES (X)</b>	<b>4.956.080,00</b>	<b>5.098.470,00</b>	<b>4.417.011,15</b>	<b>86,63</b>	<b>804.486,68</b>	<b>15,78</b>	<b>762.285,05</b>	<b>14,95</b>	<b>-</b>
Despesas Correntes	4.915.420,00	5.057.810,00	4.416.453,15	87,32	803.928,68	15,89	761.727,05	15,06	-
Despesas de Capital	40.660,00	40.660,00	558,00	1,37	558,00	1,37	558,00	1,37	-
<b>TOTAL (XI) = (IV + V + VI + VII + VIII + IX + X)</b>	<b>6.882.700,00</b>	<b>6.962.645,00</b>	<b>5.088.416,15</b>	<b>73,08</b>	<b>894.422,11</b>	<b>12,85</b>	<b>784.348,05</b>	<b>11,27</b>	<b>-</b>

APURAÇÃO DO CUMPRIMENTO DO LIMITE MÍNIMO PARA APLICAÇÃO EM ASPS	DESPESAS EMPENHADAS	DESPESAS LIQUIDADAS	DESPESAS PAGAS
	(d)	(e)	(f)
Total das Despesas com ASPS (XII) = (XI)	5.088.416,15	894.422,11	784.348,05
(-) Restos a Pagar Não Processados Inscritos Indevidamente no Exercício sem Disponibilidade Financeira (XIII)			
(-) Despesas Custeadas com Recursos Vinculados à Parcela do Percentual Mínimo que não foi Aplicada em Exercícios Anteriores (XIV)			
(-) Despesas Custeadas com Disponibilidade de Caixa Vinculada aos Restos a Pagar Cancelados (XV)			
<b>(=) VALOR APLICADO EM ASPS (XVI) = (XII - XIII - XIV - XV)</b>	<b>5.088.416,15</b>	<b>894.422,11</b>	<b>784.348,05</b>
Despesa Mínima a ser Aplicada em ASPS (XVII) = (III) x 15% (LC 141/2012)			<b>951.827,33</b>
Despesa Mínima a ser Aplicada em ASPS (XVII) = (III) x % (Lei Orgânica Municipal)			<b>951.827,33</b>
Diferença entre o Valor Aplicado e a Despesa Mínima a ser Aplicada (XVIII) = (XVI (d ou e) - XVII)	4.136.588,82	57.405,22	167.479,28
Limite não Cumprido (XIX) = (XVIII) (Quando valor for inferior a zero)			

PERCENTUAL DA RECEITA DE IMPOSTOS E TRANSFERÊNCIAS CONSTITUCIONAIS E LEGAIS APLICADO EM ASPs (XVI / III)*100 (mínimo de 15% conforme LC nº 141/2012 ou % da Lei Orgânica Municipal)	80,19	14,10
---	-------	-------

CONTROLE DO VALOR REFERENTE AO PERCENTUAL MÍNIMO NÃO CUMPRIDO EM EXERCÍCIOS ANTERIORES PARA FINS DE APLICAÇÃO DOS RECURSOS VINCULADOS CONFORME ARTIGOS 25 E 26 DA LC 141/2012	LIMITE NÃO CUMPRIDO					Saldo Final (l) = (h - (i ou j)) (não aplicado)
	Saldo Inicial exercício atual	Despesas Custeadas no Exercício de Referência				
		Empenhadas (i)	Liquidadas (j)	Pagas (k)		
Diferença de limite não cumprido em 2023(saldo final = XIXd)						
Diferença de limite não cumprido em 2022(saldo inicial igual ao saldo final do demonstrativo do exercício anterior)						
Diferença de limite não cumprido em Exercícios Anteriores(saldo inicial igual ao saldo final do demonstrativo do exercício anterior)						
<b>TOTAL DA DIFERENÇA DE LIMITE NÃO CUMPRIDO EM EXERCÍCIOS ANTERIORES (XX)</b>						

EXECUÇÃO DE RESTOS A PAGAR

**CONTROLE DE RESTOS A PAGAR**

<b>EXERCÍCIO DO EMPENHO<sup>2</sup></b>	<b>Valor Mínimo para aplicação em ASPS (m)</b>	<b>Valor aplicado em ASPS no exercício (n)</b>	<b>Valor aplicado além do limite mínimo (o) = (n - m), se &lt; 0, então (o) = 0</b>	<b>Total inscrito em RP no exercício (p)</b>	<b>RPNP Inscritos Indevidamente no Exercício sem Disponibilidade Financeira (XIII d) q =</b>	<b>Valor inscrito em RP considerado no Limite (r) = (p - (o + q)) se &lt; 0, então (r) = (0)</b>	<b>Total de RP pagos (s)</b>	<b>Total de RP a pagar (t)</b>	<b>Total de RP cancelados ou prescritos (u)</b>	<b>Diferença entre o valor aplicado além do limite e o total de RP cancelados (v) = ((o + q) - u)</b>
Empenhos de 2023			-			-		-		-
Empenhos de 2022			-			-				-
Empenhos de 2021			-			-				-
Empenhos de 2020			-			-				-
Empenhos de 2019 e anteriores			-			-				-

**TOTAL DOS RESTOS A PAGAR CANCELADOS OU PRESCRITOS ATÉ O FINAL DO EXERCÍCIO ATUAL QUE AFETARAM O CUMPRIMENTO DO LIMITE (XXI)** (soma dos saldos negativos da coluna "v")

**TOTAL DOS RESTOS A PAGAR CANCELADOS OU PRESCRITOS ATÉ O FINAL DO EXERCÍCIO ANTERIOR QUE AFETARAM O CUMPRIMENTO DO LIMITE (XXII)** (valor informado no demonstrativo do exercício anterior)

**TOTAL DOS RESTOS A PAGAR CANCELADOS OU PRESCRITOS NO EXERCÍCIO ATUAL QUE AFETARAM O CUMPRIMENTO DO LIMITE (XXIII) = (XXI - XXII)** (Artigo 24 § 1º e 2º da LC 141/2012)

<b>CONTROLE DE RESTOS A PAGAR CANCELADOS OU PRESCRITOS CONSIDERADOS PARA FINS DE APLICAÇÃO DA DISPONIBILIDADE DE CAIXA CONFORME ARTIGO 24§ 1º e 2º DA LC 141/2012</b>	<b>RESTOS A PAGAR CANCELADOS OU PRESCRITOS</b>				
	<b>Saldo Inicial (w)</b>	<b>Despesas Custeadas no Exercício de Referência</b>			<b>Saldo Final (não aplicado)<sup>1</sup> (ou y) (aa) = (w - (x + y + z))</b>
		<b>Empenhadas (x)</b>	<b>Liquidadas (y)</b>	<b>Pagas (z)</b>	
Restos a pagar cancelados ou prescritos em 2023 a serem compensados (XXIV)(saldo inicial = XXIII)					
Restos a pagar cancelados ou prescritos em 2022 a serem compensados (XXV)(saldo inicial igual ao saldo final do demonstrativo do exercício anterior)					
Restos a pagar cancelados ou prescritos em exercícios anteriores a serem compensados (XXVI)(saldo inicial igual ao saldo final do demonstrativo do exercício anterior)					
<b>TOTAL DE RESTOS A PAGAR CANCELADOS OU PRESCRITOS A COMPENSAR (XXVII)</b>					

<b>RECEITAS ADICIONAIS PARA O FINANCIAMENTO DA SAÚDE NÃO COMPUTADAS NO CÁLCULO DO MÍNIMO</b>	<b>PREVISÃO INICIAL</b>	<b>PREVISÃO ATUALIZADA (a)</b>	<b>RECEITAS REALIZADAS</b>	
			<b>Até o Bimestre (b)</b>	<b>% (b/a)x100</b>
RECEITAS DE TRANSFERÊNCIAS PARA A SAÚDE (XXVIII)	5.938.140,00	5.938.140,00	1.070.163,34	18,02
Proveniente da União	5.923.140,00	5.923.140,00	1.067.404,70	18,02
Proveniente dos Estados	15.000,00	15.000,00	2.758,64	18,39
Proveniente de outros Municípios	-	-	-	-
RECEITA DE OPERAÇÕES DE CRÉDITO INTERNAS E EXTERNAS VINCULADAS A SAÚDE (XXIX)	-	-	-	-
OUTRAS RECEITAS (XXX)	129.950,00	129.950,00	16.239,30	-
<b>TOTAL DE RECEITAS ADICIONAIS PARA FINANCIAMENTO DA SAÚDE (XXXI) = (XXVIII + XXIX + XXX)</b>	<b>6.068.090,00</b>	<b>6.068.090,00</b>	<b>1.086.402,64</b>	<b>17,90</b>

<b>DESPESAS COM SAÚDE POR SUBFUNÇÕES E CATEGORIA ECONÔMICA NÃO COMPUTADAS NO CÁLCULO DO MÍNIMO</b>	<b>DOTAÇÃO INICIAL</b>	<b>DOTAÇÃO ATUALIZADA (c)</b>	<b>DESPESAS EMPENHADAS</b>		<b>DESPESAS LIQUIDADAS</b>		<b>DESPESAS PAGAS</b>		<b>Inscritas em Restos a Pagar não Processados (g)</b>
			<b>Até o bimestre (d)</b>	<b>% (d/c) x 100</b>	<b>Até o bimestre (e)</b>	<b>% (e/c) x 100</b>	<b>Até o bimestre (f)</b>	<b>% (f/c) x 100</b>	
ATENÇÃO BÁSICA (XXXII)	5.221.200,00	5.358.225,00	4.070.679,62	75,97	972.385,26	18,15	972.385,26	18,15	-
Despesas Correntes	5.213.750,00	5.350.775,00	4.070.679,62	76,08	972.385,26	18,17	972.385,26	18,17	-
Despesas de Capital	7.450,00	7.450,00	-	-	-	-	-	-	-
ASSISTÊNCIA HOSPITALAR E AMBULATORIAL (XXXIII)	252.700,00	213.800,00	129.230,40	60,44	39.071,20	18,27	39.071,20	18,27	-
Despesas Correntes	252.100,00	213.200,00	129.230,40	60,61	39.071,20	18,33	39.071,20	18,33	-
Despesas de Capital	600,00	600,00	-	-	-	-	-	-	-
SUPORTE PROFILÁTICO E TERAPÊUTICO (XXXIV)	1.200,00	1.200,00	-	-	-	-	-	-	-
Despesas Correntes	1.200,00	1.200,00	-	-	-	-	-	-	-
Despesas de Capital	-	-	-	-	-	-	-	-	-
VIGILÂNCIA SANITÁRIA (XXXV)	409.100,00	423.220,00	332.120,00	78,47	64.738,60	15,30	64.738,60	15,30	-
Despesas Correntes	406.950,00	421.070,00	332.120,00	78,88	64.738,60	15,37	64.738,60	15,37	-
Despesas de Capital	2.150,00	2.150,00	-	-	-	-	-	-	-
VIGILÂNCIA EPIDEMIOLÓGICA (XXXVI)	400,00	400,00	-	-	-	-	-	-	-
Despesas Correntes	350,00	350,00	-	-	-	-	-	-	-
Despesas de Capital	50,00	50,00	-	-	-	-	-	-	-
ALIMENTAÇÃO E NUTRIÇÃO (XXXVII)	-	-	-	-	-	-	-	-	-
Despesas Correntes	-	-	-	-	-	-	-	-	-
Despesas de Capital	-	-	-	-	-	-	-	-	-
OUTRAS SUBFUNÇÕES (XXXVIII)	377.850,00	185.660,00	104.156,00	56,10	68.696,00	37,00	68.696,00	37,00	-
Despesas Correntes	371.220,00	82.280,00	12.000,00	14,58	12.000,00	14,58	12.000,00	14,58	-
Despesas de Capital	6.630,00	103.380,00	92.156,00	89,14	56.696,00	54,84	56.696,00	54,84	-

<b>TOTAL DAS DESPESAS NÃO COMPUTADAS NO CÁLCULO DO MÍNIMO (XXXIX) = (XXXII + XXXIII + XXXIV + XXXV + XXXVI + XXXVII + XXXVIII)</b>	6.262.450,00	6.182.505,00	4.636.186,02	74,99	1.144.891,06	18,52	1.144.891,06	18,52	-
--	--------------	--------------	--------------	-------	--------------	-------	--------------	-------	---

<u>DESPESAS TOTAIS COM SAÚDE</u>	DOTAÇÃO INICIAL	DOTAÇÃO ATUALIZADA (e)	DESPESAS EMPENHADAS		DESPESAS LIQUIDADAS		DESPESAS PAGAS		Inscritas em Restos a Pagar não Processados (g)
			Até o bimestre (d)	% (d/c) x 100	Até o bimestre (e)	% (e/c) x 100	Até o bimestre (f)	% (f/c) x 100	
ATENÇÃO BÁSICA (XL) = (IV + XXXII)	6.917.920,00	6.992.500,00	4.622.669,62	66,11	1.026.740,45	14,68	1.383.120,38	19,78	-
ASSISTÊNCIA HOSPITALAR E AMBULATORIAL (XLI) = (V + XXXIII)	390.400,00	351.500,00	198.645,40	56,51	68.001,08	19,35	61.134,20	17,39	-
SUORTE PROFILÁTICO E TERAPÊUTICO (XLII) = (VI + XXXIV)	1.500,00	1.500,00	-	-	-	-	-	-	-
VIGILÂNCIA SANITÁRIA (XLIII) = (VII + XXXV)	500.950,00	515.070,00	382.120,00	74,19	71.388,96	13,86	64.738,60	12,57	-
VIGILÂNCIA EPIDEMIOLÓGICA (XLIV) = (VIII + XXXVI)	450,00	450,00	-	-	-	-	-	-	-
ALIMENTAÇÃO E NUTRIÇÃO (XLV) = (XIX + XXXVII)	-	-	-	-	-	-	-	-	-
OUTRAS SUBFUNÇÕES (XLVI) = (X + XXXVIII)	5.333.930,00	5.284.130,00	4.521.167,15	85,56	873.182,68	16,52	830.981,05	15,73	-
<b>TOTAL DAS DESPESAS COM SAÚDE (XLVII) = (XI + XXXIX)</b>	<b>13.145.150,00</b>	<b>13.145.150,00</b>	<b>9.724.602,17</b>	<b>73,98</b>	<b>2.039.313,17</b>	<b>15,51</b>	<b>2.339.974,23</b>	<b>17,80</b>	<b>-</b>

FONTE: Sistema Ágape, Unidade Responsável: Prefeitura de Japoatã. Emissão: 25/03/2024, às 08:00:00.

NOTA: Consolidado com poder Executivo e Legislativo

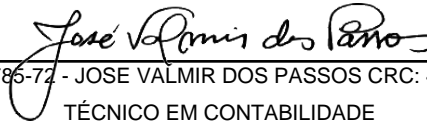
<sup>1</sup>Nos cinco primeiros bimestres do exercício, o acompanhamento será feito com base na despesa liquidada. No último bimestre do exercício, o valor deverá corresponder ao total da despesa empenha.

<sup>2</sup>Até o exercício de 2018, o controle da execução dos restos a pagar considerava apenas os valores dos restos a pagar não processados. A partir do exercício de 2019, o controle da execução dos restos a pagar considera os restos a pagar processados e não processados.



533.447.905-87 - CLAUDIO DINISIO NASCIMENTO

PREFEITO



116.567.786-72 - JOSE VALMIR DOS PASSOS CRC: 4111/SE

TÉCNICO EM CONTABILIDADE



### Tabela 13 - Demonstrativo das Parcerias Público Privadas - Estados, DF e Municípios

PREFEITURA MUNICIPAL DE JAPOATÃ  
 RELATÓRIO RESUMIDO DA EXECUÇÃO ORÇAMENTÁRIA  
**DEMONSTRATIVO DAS PARCERIAS PÚBLICO-PRIVADAS**  
 ORÇAMENTOS FISCAL E DA SEGURIDADE SOCIAL  
 1º BIMESTRE 2024

RREO - Anexo 13 (Lei nº 11.079, de 30.12.2004, arts. 22, 25 e 28)

Em reais

<u>IMPACTOS DAS CONTRATAÇÕES DE PPP</u>	SALDO TOTAL EM 31 DE DEZEMBRO DO EXERCÍCIO ANTERIOR	SALDO FINAL Até o Bimestre
TOTAL DE ATIVOS		
Ativos Constituídos pela SPE		
TOTAL DE PASSIVOS		
Obrigações decorrentes de Ativos Constituídos pela SPE		
Provisões de PPP		
Outros Passivos		
ATOS POTENCIAIS PASSIVOS		
Obrigações Contratuais		
Riscos não Provisionados		
Garantias Concedidas		
Outros Passivos Contingentes		

<u>DESPESAS DE PPP</u>	EXERCÍCIO ANTERIOR	EXERCÍCIO CORRENTE	<EC + 1>	<EC + 2>	<EC + 3>	<EC + 4>	<EC + 5>	<EC + 6>	<EC + 7>	<EC + 8>	<EC + 9>
DO ENTE FEDERADO, EXCETO ESTATAIS NÃO DEPENDENTES (I) = (I.1 + I.2)											
Contratadas (I.1)											
...											
...											
A contratar (I.2)											
...											
...											
DAS ESTATAIS NÃO-DEPENDENTES (II) = (II.1 + II.2)											
Contratadas (II.1)											
...											
...											
A contratar (II.2)											
...											
...											
<b>TOTAL DAS DESPESAS DE PPP (III) = (I + II)</b>											
RECEITA CORRENTE LÍQUIDA (RCL) (IV)	67.268.780,58	68.478.662,73									
TOTAL DAS DESPESAS CONSIDERADAS PARA O LIMITE (I)											
TOTAL DAS DESPESAS CONSIDERADAS PARA O LIMITE / RCL (%) (V) = (I / IV)											

FONTE: Sistema Ágape, Unidade Responsável: Prefeitura de Japoatã. Emissão: 25/03/2024, às 08:00:00.

Notas: Consolidado com poder Executivo e Legislativo



533.447.905-87 - CLAUDIO DINISIO NASCIMENTO



116.567.785-72 - JOSE VALMIR DOS PASSOS CRC: 4111/SE

**Tabela 14 - Demonstrativo Simplificado do Relatório Resumido da Execução Orçamentária**

PREFEITURA MUNICIPAL DE JAPOATÃ  
**DEMONSTRATIVO SIMPLIFICADO DO RELATÓRIO RESUMIDO DA EXECUÇÃO ORÇAMENTÁRIA**  
 ORÇAMENTOS FISCAL E DA SEGURIDADE SOCIAL  
 1º BIMESTRE 2024

RREO - Anexo 14 (LRF, Art. 48)

Em Reais

BALANÇO ORÇAMENTÁRIO	Até o Bimestre
<b>RECEITAS</b>	
Previsão Inicial	74.000.000,00
Previsão Atualizada	74.000.000,00
Receitas Realizadas	12.943.814,93
Déficit Orçamentário	-
Saldos de Exercícios Anteriores (Utilizados para Créditos Adicionais)	-
<b>DESPESAS</b>	
Dotação Inicial	74.000.000,00
Dotação Atualizada	74.000.000,00
Despesas Empenhadas	64.201.982,93
Despesas Liquidadas	11.368.209,58
Despesas Pagas	10.013.096,87
Superávit Orçamentário	1.575.605,35
<b>DESPESAS POR FUNÇÃO/SUBFUNÇÃO</b>	<b>Até o Bimestre</b>
Despesas Empenhadas	64.201.982,93
Despesas Liquidadas	11.368.209,58
<b>RECEITA CORRENTE LÍQUIDA - RCL</b>	<b>Até o Bimestre</b>
Receita Corrente Líquida	70.590.937,20
Receita Corrente Líquida Ajustada para Cálculo dos Limites de Endividamento	69.745.937,20
Receita Corrente Líquida Ajustada para Cálculo dos Limites da Despesa com Pessoal	68.478.702,73
<b>RECEITAS E DESPESAS DO REGIME PRÓPRIO DE PREVIDÊNCIA DOS SERVIDORES E DO SISTEMA DE PROTEÇÃO SOCIAL DOS MILITARES</b>	<b>Até o Bimestre</b>
<b>Fundo em Capitalização (PLANO PREVIDENCIÁRIO)</b>	
Receitas Previdenciárias Realizadas	
Despesas Previdenciárias Empenhadas	
Despesas Previdenciárias Liquidadas	
Despesas Previdenciárias Pagas	
Resultado Previdenciário	
<b>Fundo em Repartição (PLANO FINANCEIRO)</b>	
Receitas Previdenciárias Realizadas	
Despesas Previdenciárias Empenhadas	
Despesas Previdenciárias Liquidadas	
Despesas Previdenciárias Pagas	
Resultado Previdenciário	
<b>Sistema de Proteção Social dos Militares - Inativos e Pensionistas</b>	

Receitas Realizadas				
Despesas Empenhadas				
Despesas Liquidadas				
Despesas Pagas				
Resultado Associado às Pensões e aos Inativos Militares				
<b>RESULTADOS PRIMÁRIO E NOMINAL</b>	<b>Meta Fixada no Anexo de Metas Fiscais da LDO</b>	<b>Resultado Apurado Até o Bimestre</b>	<b>% em Relação à Meta</b>	
	<b>(a)</b>	<b>(b)</b>	<b>(b/a)</b>	
RESULTADO PRIMÁRIO (SEM RPPS) - Acima da Linha	1.149.000,00	757.771,71	0,66	
RESULTADO NOMINAL (SEM RPPS) - Abaixo da Linha	- 191.000,00	184.860,86	- 0,97	
<b>RESTOS A PAGAR A PAGAR POR PODER E MINISTÉRIO PÚBLICO</b>	<b>Inscrição</b>	<b>Cancelamento Até o Bimestre</b>	<b>Pagamento Até o Bimestre</b>	<b>Saldo a Pagar</b>
RESTOS A PAGAR PROCESSADOS	1.819.785,40	-	1.270.929,28	548.856,12
Poder Executivo	1.816.895,40	-	1.268.049,28	548.846,12
Poder Legislativo	2.890,00	-	2.880,00	10,00
Poder Judiciário	-	-	-	-
Ministério Público	-	-	-	-
Defensoria Pública	-	-	-	-
RESTOS A PAGAR NÃO-PROCESSADOS	3.654.519,24	-	1.072.626,40	2.581.892,84
Poder Executivo	3.654.419,24	-	1.072.626,40	2.581.792,84
Poder Legislativo	100,00	-	-	100,00
Poder Judiciário	-	-	-	-
Ministério Público	-	-	-	-
Defensoria Pública	-	-	-	-
<b>TOTAL</b>	<b>5.474.304,64</b>	<b>-</b>	<b>2.343.555,68</b>	<b>3.130.748,96</b>
<b>DESPESAS COM MANUTENÇÃO E DESENVOLVIMENTO DO ENSINO</b>	<b>Valor Apurado Até o Bimestre</b>	<b>Limites Constitucionais Anuais</b>		
		<b>% Mínimo a Aplicar no Exercício</b>	<b>% Aplicado Até o Bimestre</b>	
Mínimo Anual de <18% / 25%> das Receitas de Impostos na Manutenção e Desenvolvimento do Ensino	1.706.749,09	25%	26,90	
Mínimo Anual de 70% do FUNDEB na Remuneração dos Profissionais da Educação Básica	3.894.953,69	70%	83,04	
Percentual de 50% da Complementação da União ao FUNDEB (VAAT) na Educação Infantil	314.977,03	50%	53,16	
Mínimo de 15% da Complementação da União ao FUNDEB (VAAT) em Despesas de Capital	-	15%	-	
<b>RECEITAS DE OPERAÇÕES DE CRÉDITO E DESPESAS DE CAPITAL</b>	<b>Valor Apurado no Exercício</b>		<b>Saldo não realizado</b>	
Receita de Operação de Crédito	-		-	
Despesa de Capital Líquida	2.904.270,00		906.119,97	
<b>PROJEÇÃO ATUARIAL DOS REGIMES DE PREVIDÊNCIA E DO SISTEMA DE PROTEÇÃO SOCIAL DOS MILITARES</b>	<b>Exercício</b>	<b>10º Exercício</b>	<b>20º Exercício</b>	<b>35º Exercício</b>
Fundo em Capitalização (Plano Previdenciário)				
Receitas Previdenciárias				
Despesas Previdenciárias				
Resultado Previdenciário				
Fundo em Repartição (Plano Financeiro)				
Receitas Previdenciárias				

Despesas Previdenciárias				
Resultado Previdenciário				
Pensões e Inativos Militares				
Receitas de Contribuições				
Despesas com Pensões e Inativos				
Resultado Associado às Pensões e aos Inativos Militares				
<b>RECEITA DA ALIENAÇÃO DE ATIVOS E APLICAÇÃO DOS RECURSOS</b>	<b>Valor Apurado no Exercício</b>	<b>Saldo a Realizar</b>		
Receitas da Alienação de Ativos	-	100.000,00		
Aplicação dos Recursos da Alienação de Ativos	-	-		
<b>DESPESAS COM AÇÕES E SERVIÇOS PÚBLICOS DE SAÚDE</b>	<b>Valor apurado Até o Bimestre</b>	<b>Limite Constitucional Anual</b>		
		<b>% Mínimo a Aplicar no Exercício</b>	<b>% Aplicado Até o Bimestre</b>	
Despesas com Ações e Serviços Públicos de Saúde executadas com recursos de impostos	894.422,11	15%	14,10	
<b>DESPESAS DE CARÁTER CONTINUADO DERIVADAS DE PPP</b>	<b>Valor Apurado no Exercício Corrente</b>			
Total das Despesas Consideradas para o Limite / RCL (%)				


FONTE: Sistema Ágape, Unidade Responsável: Prefeitura de Japoatã. Emissão: 25/03/2024, às 08:00:00.

Notas: Consolidado com poder Executivo e Legislativo



533.447.905-87 - CLAUDIO DINISIO NASCIMENTO

PREFEITO



116.567.785-72 - JOSE VALMIR DOS PASSOS CRC: 4111/SE

TÉCNICO EM CONTABILIDADE