

PREFEITURA MUN. DE JAPOATA
PRAÇA DA MATRIZ Nº. 467, Bairro CENTRO
CEP: 49.050-000
13115910000161

RELATÓRIO RESUMIDO DA EXECUÇÃO ORÇAMENTÁRIA
BALANÇO ORÇAMENTÁRIO
ORÇAMENTO FISCAL E DA SEGURIDADE SOCIAL
5º BIMESTRE DE 2017

RREO - Anexo 1 (LRF, Art. 52, inciso I, alíneas "a" e "b" do inciso II e §1º)

RECEITAS	PREVISÃO INICIAL	PREVISÃO ATUALIZADA (A)	RECEITAS REALIZADAS		SALDO (A-C)		
			No Bimestre (B)	% (B/A)		Até o Bimestre (C)	% (C/A)
RECEITAS CORRENTES	29.518.000,00	29.518.000,00	3.879.907,43	13,15 %	21.459.635,72	72,71 %	8.058.364,28
RECEITA TRIBUTÁRIA	944.000,00	944.000,00	184.852,03	19,59 %	981.432,02	103,97 %	-37.432,02
RECEITAS PATRIMONIAIS	185.000,00	185.000,00	96.664,34	52,26 %	203.385,35	109,94 %	-18.385,35
Receitas de Valores Mobiliários	185.000,00	185.000,00	96.664,34	52,26 %	203.385,35	109,94 %	-18.385,35
TRANSFERÊNCIAS CORRENTES	28.075.000,00	28.075.000,00	3.596.870,38	12,82 %	20.285.165,70	72,19 %	7.809.834,30
Transferências Intergovernamentais	27.875.000,00	27.875.000,00	3.596.870,38	12,91 %	20.214.040,70	72,52 %	7.660.959,30
Transferências de Convênios	200.000,00	200.000,00	0,00	0 %	51.125,00	25,57 %	148.875,00
OUTRAS RECEITAS CORRENTES	314.000,00	314.000,00	1.520,68	0,49 %	7.769,64	2,48 %	306.230,36
Multas e Juros de Mora	3.000,00	3.000,00	0,00	0 %	0,00	0 %	3.000,00
Indenizações e Restituições	1.000,00	1.000,00	0,00	0 %	0,00	0 %	1.000,00
Receita da Dívida Ativa	110.000,00	110.000,00	0,00	0 %	0,00	0 %	110.000,00
Receitas Diversas	200.000,00	200.000,00	1.520,68	0,77 %	7.769,64	3,89 %	192.230,36
RECEITAS DE CAPITAL	265.000,00	265.000,00	0,00	0 %	46.880,00	17,70 %	218.120,00
TRANSFERÊNCIAS DE CAPITAL	265.000,00	265.000,00	0,00	0 %	46.880,00	17,70 %	218.120,00
Transferências de Convênios	265.000,00	265.000,00	0,00	0 %	46.880,00	17,70 %	218.120,00
SUBTOTAL DAS RECEITAS (I)	29.783.000,00	29.783.000,00	3.879.907,43	13,03 %	21.506.515,72	72,22 %	8.276.484,28
REFINANCIAMENTO (II)	0,00	0,00	0,00	0 %	0,00	0 %	0,00
SUBTOTAL COM REFINANCIAMENTO (III) = (I + II)	29.783.000,00	29.783.000,00	3.879.907,43	13,03 %	21.506.515,72	72,22 %	8.276.484,28
DÉFICIT (IV)	0,00	0,00	0,00	0 %	4.781.159,19		
TOTAL (V) = (III + IV)	29.783.000,00	29.783.000,00	3.879.907,43		26.287.674,91		8.276.484,28



PREFEITURA MUN. DE JAPOATA
 PRAÇA DA MATRIZ N°: 467, Bairro CENTRO
 CEP: 49.050-000
 13115910000161

RELATÓRIO RESUMIDO DA EXECUÇÃO ORÇAMENTÁRIA
BALANÇO ORÇAMENTÁRIO
 ORÇAMENTO FISCAL E DA SEGURIDADE SOCIAL
5º BIMESTRE DE 2017

RREO - Anexo 1 (LRF, Art. 52, inciso I, alíneas "a" e "b" do inciso II e §1º)

DESPESAS	DOTAÇÃO INICIAL (D)	DOTAÇÃO ATUALIZADA (F)	DESPESA EMPENHADA		SALDO (F-G)	DESPESA LIQUIDADADA		SALDO (F-H)	DESPESAS PAGAS ATÉ O BIMESTRE (I)	INSCRITAS EM RESTOS A PAGAR NÃO PROCESSADOS (G-H)
			No Bimestre	Até o Bimestre (G)		No Bimestre	Até o Bimestre (H)			
Despesas Correntes	26.414.085,00	28.008.652,00	1.888.980,92	25.156.440,53	2.852.211,47	4.861.585,00	20.167.245,55	7.841.406,45	19.426.176,27	4.989.194,98
Passagem e Encargos Sociais	19.336.085,00	20.061.715,00	1.314.039,73	18.589.944,21	1.471.770,79	3.709.945,29	15.332.671,48	4.729.043,52	15.279.099,97	3.257.272,73
Juros e Encargos da Dívida	17.000,00	24.600,00	10.000,00	23.900,00	700,00	6.250,04	19.240,44	5.359,56	19.240,44	4.859,56
Outras Despesas Correntes	7.081.000,00	7.922.337,00	564.941,19	6.542.598,32	1.379.740,88	1.145.389,67	4.815.333,63	3.107.003,37	4.127.835,86	1.727.292,68
Despesas de Capital	3.219.000,00	1.624.433,00	138.653,00	1.131.234,38	493.198,62	142.540,04	1.012.367,76	612.065,24	999.844,96	118.866,62
Investimentos	3.167.000,00	892.433,00	9.653,00	402.234,38	490.198,62	12.404,00	324.377,43	568.055,57	311.854,63	77.856,95
Investimentos Financeiras	1.000,00	1.000,00	0,00	0,00	1.000,00	0,00	0,00	1.000,00	0,00	0,00
Amortização da Dívida	51.000,00	731.000,00	129.000,00	729.000,00	2.000,00	130.136,04	687.990,33	43.009,67	687.990,33	41.009,67
RESERVA DE CONTINGÊNCIA	149.915,00	149.915,00	0,00	0,00	149.915,00	0,00	0,00	149.915,00	0,00	0,00
Dedução de Outras Receitas Correntes	149.915,00	149.915,00	0,00	0,00	149.915,00	0,00	0,00	149.915,00	0,00	0,00
SUBTOTAL DAS DESPESAS (VI)	29.783.000,00	29.783.000,00	2.027.633,92	26.287.674,91	3.495.325,09	5.004.125,04	21.179.613,31	8.603.386,69	20.426.021,23	5.108.061,60
AMORTIZAÇÃO DA DÍVIDA / REFINANCIAMENTO (VII)	0,00	0,00	0,00	0,00	0,00	0,00	0,00	0,00	0,00	0,00
SUBTOTAL COM REFINANCIAMENTO (VIII) = (VI + VII)	29.783.000,00	29.783.000,00	2.027.633,92	26.287.674,91	3.495.325,09	5.004.125,04	21.179.613,31	8.603.386,69	20.426.021,23	5.108.061,60
SUPERÁVIT (X)	0,00	0,00	1.852.273,51	0,00	0,00	0,00	0,00	0,00	0,00	0,00
TOTAL (X) = (VII + X)	29.783.000,00	29.783.000,00	3.879.907,43	26.287.674,91	3.495.325,09	5.004.125,04	21.179.613,31	8.603.386,69	20.426.021,23	5.108.061,60

31233392549 - JOSÉ MAGNO DA SILVA
José Magno da Silva
 Prefeito Municipal

03376168504 - RAIMUNDO ALVES CARDOSO CRC: 1658/SE
CONTADOR



PREFEITURA MUN. DE JAPOATA
PRAÇA DA MATRIZ Nº: 467, Bairro CENTRO
CEP: 49.050-000
13115910000161

RELATÓRIO RESUMIDO DA EXECUÇÃO ORÇAMENTÁRIA - CONSOLIDADO
DEMONSTRATIVO DA EXECUÇÃO DAS DESPESAS POR FUNÇÃO E SUBFUNÇÃO
ORÇAMENTO FISCAL E DA SEGURIDADE SOCIAL
5º BIMESTRE DE 2017

LRF, Art 52, inciso II, alinea "c" - Anexo II

Em Reais

FUNÇÃO/SUBFUNÇÃO	DOTAÇÃO INICIAL	DOTAÇÃO ATUALIZADA (A)	DESPESA EMPENHADA			SALDO (C) = (A - B)	DESPESA LIQUIDADADA			SALDO (E) = (A - D)	INSCRITAS EM RESTOS A PAGAR NÃO PROCESSADOS (F)
			No Bimestre	Até o Bimestre (B)	%		No Bimestre	Até o Bimestre (D)	%		
DESPESAS (EXCETO INTRA-ORÇAMENTÁRIAS) (I)	29.783.000,00	29.783.000,00	2.027.633,92	26.287.674,91	100,00	3.495.325,09	5.004.125,04	21.179.613,31	100,00	8.603.386,69	0,00
LEGISLATIVA	1.150.000,00	1.150.000,00	0,00	0,00	0,00	1.150.000,00	0,00	0,00	0,00	1.150.000,00	0,00
ACAO LEGISLATIVA	1.150.000,00	1.150.000,00	0,00	0,00	0,00	1.150.000,00	0,00	0,00	0,00	1.150.000,00	0,00
JUDICIARIA	300.000,00	190.000,00	30.170,74	169.664,90	0,65	20.335,10	30.170,74	155.323,56	0,59	34.676,44	0,00
ACAO JUDICIARIA	300.000,00	190.000,00	30.170,74	169.664,90	0,65	20.335,10	30.170,74	155.323,56	0,73	34.676,44	0,00
ADMINISTRACAO	2.912.085,00	3.728.905,00	555.796,60	3.451.008,16	13,13	277.896,84	678.068,66	2.931.717,29	11,15	797.187,71	0,00
ADMINISTRAÇÃO GERAL	2.124.085,00	2.343.605,00	263.900,88	2.080.850,82	7,92	262.754,18	388.120,03	1.699.688,50	8,03	643.916,50	0,00
ADMINISTRACAO FINANCEIRA	682.000,00	541.600,00	146.895,72	530.946,34	2,02	10.653,66	133.646,25	450.725,92	2,13	90.874,08	0,00
CONTROLE INTERNO	55.000,00	89.700,00	6.000,00	86.311,00	0,33	3.389,00	19.916,30	74.072,10	0,35	15.627,90	0,00
SERVICO DA DIVIDA INTERNA	51.000,00	754.000,00	139.000,00	752.900,00	2,86	1.100,00	136.386,08	707.230,77	3,34	46.769,23	0,00
ASSISTENCIA SOCIAL	2.183.500,00	1.883.500,00	44.926,91	1.139.219,11	4,33	744.280,89	173.897,48	873.669,02	3,32	1.009.830,98	0,00
ADMINISTRAÇÃO GERAL	358.000,00	515.700,00	496,38	498.331,94	1,90	17.368,06	61.095,22	368.762,03	1,74	146.937,97	0,00
ASSISTENCIA AO IDOSO	7.000,00	7.000,00	0,00	0,00	0,00	7.000,00	0,00	0,00	0,00	7.000,00	0,00
ASSISTENCIA A CRIANCA E AO ADOLESCENTE	182.000,00	227.100,00	7.619,70	164.508,50	0,63	62.591,50	22.477,00	131.801,82	0,62	95.298,18	0,00
ASSISTENCIA COMUNITARIA	1.636.500,00	1.133.700,00	36.810,83	476.378,67	1,81	657.321,33	90.325,26	373.105,17	1,76	760.594,83	0,00
SAUDE	4.245.500,00	5.118.160,00	718.139,50	5.067.806,80	19,28	50.353,20	1.414.655,40	4.212.836,15	16,03	905.323,85	0,00
ATENCAO BASICA	3.353.500,00	4.401.365,00	629.601,36	4.359.754,16	16,58	41.610,84	1.233.483,08	3.631.825,00	17,15	769.540,00	0,00
ASSISTENCIA HOSPITALAR E AMBULATORIAL	443.000,00	343.195,00	17.501,40	341.266,54	1,30	1.928,46	85.773,58	265.549,15	1,25	77.645,85	0,00
SUPORTE PROFILATICO E TERAPEUTICO	130.000,00	210.200,00	71.036,74	208.836,90	0,79	1.363,10	71.036,74	208.836,90	0,99	1.363,10	0,00
VIGILANCIA SANITARIA	158.000,00	144.700,00	0,00	141.430,40	0,54	3.269,60	22.488,00	97.729,10	0,46	46.970,90	0,00
VIGILANCIA EPIDEMIOLOGICA	161.000,00	18.700,00	0,00	16.518,80	0,06	2.181,20	1.874,00	8.896,00	0,04	9.804,00	0,00
EDUCACAO	13.883.000,00	14.050.658,00	502.571,99	13.535.792,84	51,49	514.865,16	2.192.316,97	10.698.790,49	40,70	3.351.867,51	0,00
ADMINISTRAÇÃO GERAL	24.000,00	22.300,00	0,00	0,00	0,00	22.300,00	0,00	0,00	0,00	22.300,00	0,00
ENSINO FUNDAMENTAL	13.027.000,00	13.545.088,00	501.030,24	13.108.828,86	49,87	436.259,14	2.127.887,53	10.426.834,03	49,23	3.118.253,97	0,00
EDUCACAO INFANTIL	832.000,00	483.270,00	1.541,75	426.963,98	1,62	56.306,02	64.429,44	271.956,46	1,28	211.313,54	0,00
CULTURA	99.000,00	51.300,00	0,00	39.969,00	0,15	11.331,00	0,00	39.969,00	0,15	11.331,00	0,00
DIFUSAO CULTURAL	99.000,00	51.300,00	0,00	39.969,00	0,15	11.331,00	0,00	39.969,00	0,19	11.331,00	0,00
URBANISMO	2.516.000,00	1.685.604,00	141.897,84	1.635.118,12	6,22	50.485,88	329.105,26	1.302.416,51	4,95	383.187,49	0,00
ADMINISTRAÇÃO GERAL	2.126.000,00	1.642.764,00	139.947,84	1.604.941,52	6,11	37.822,48	327.155,26	1.286.205,39	6,07	356.558,61	0,00
INFRA-ESTRUTURA URBANA	170.000,00	13.040,00	0,00	11.412,87	0,04	1.627,13	0,00	11.412,87	0,05	1.627,13	0,00
SERVICOS URBANOS	220.000,00	29.800,00	1.950,00	18.763,73	0,07	11.036,27	1.950,00	4.798,25	0,02	25.001,75	0,00
HABITACAO	300.000,00	200,00	0,00	0,00	0,00	200,00	0,00	0,00	0,00	200,00	0,00
HABITACAO URBANA	300.000,00	200,00	0,00	0,00	0,00	200,00	0,00	0,00	0,00	200,00	0,00
SANEAMENTO	300.000,00	110,00	0,00	0,00	0,00	110,00	0,00	0,00	0,00	110,00	0,00
SANEAMENTO BASICO URBANO	300.000,00	110,00	0,00	0,00	0,00	110,00	0,00	0,00	0,00	110,00	0,00
GESTAO AMBIENTAL	300.000,00	787.700,00	14.510,34	784.676,39	2,98	3.023,61	135.333,32	596.440,23	2,27	191.259,77	0,00
SERVICOS URBANOS	270.000,00	770.500,00	0,00	770.166,05	2,93	333,95	135.333,32	596.440,23	2,82	174.059,77	0,00
CONTROLE AMBIENTAL	30.000,00	17.200,00	14.510,34	14.510,34	0,06	2.689,66	0,00	0,00	0,00	17.200,00	0,00
AGRICULTURA	901.000,00	807.748,00	19.620,00	344.861,42	1,31	462.886,58	50.577,21	306.750,34	1,17	500.997,66	0,00
ADMINISTRAÇÃO GERAL	499.000,00	445.748,00	19.620,00	344.861,42	1,31	100.886,58	50.577,21	306.750,34	1,45	138.997,66	0,00




PREFEITURA MUN. DE JAPOATA
 PRAÇA DA MATRIZ Nº: 467, Bairro CENTRO
 CEP: 49.050-000
 13115910000161


RELATÓRIO RESUMIDO DA EXECUÇÃO ORÇAMENTÁRIA - CONSOLIDADO
 DEMONSTRATIVO DA EXECUÇÃO DAS DESPESAS POR FUNÇÃO E SUBFUNÇÃO
 ORÇAMENTO FISCAL E DA SEGURIDADE SOCIAL
 5º BIMESTRE DE 2017

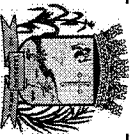
LRF, Art 52, inciso II, alínea "c" - Anexo II

Em Reais

FUNÇÃO/SUBFUNÇÃO	DOTAÇÃO INICIAL	DOTAÇÃO ATUALIZADA (A)	DESPESA EMPENHADA			SALDO (C) = (A - B)	DESPESA LIQUIDADADA			SALDO (E) = (A - D)	INSCRITAS EM RESTOS A PAGAR NÃO PROCESSADOS (F)	
			No Bimestre	Até o Bimestre (B)	%		No Bimestre	Até o Bimestre (D)	%			
ASSISTENCIA COMUNITARIA	193.000,00	153.000,00	0,00	0,00	0,00	153.000,00	0,00	0,00	0,00	153.000,00	0,00	
ABASTECIMENTO	80.000,00	80.000,00	0,00	0,00	0,00	80.000,00	0,00	0,00	0,00	80.000,00	0,00	
IRRIGACAO	20.000,00	20.000,00	0,00	0,00	0,00	20.000,00	0,00	0,00	0,00	20.000,00	0,00	
PROMOCAO DA PRODUCAO AGROPECUARIA	109.000,00	109.000,00	0,00	0,00	0,00	109.000,00	0,00	0,00	0,00	109.000,00	0,00	
ENERGIA	60.000,00	81.300,00	0,00	56.767,30	0,22	24.532,70	0,00	51.500,80	0,20	29.799,20	0,00	
ENERGIA ELETRICA	60.000,00	81.300,00	0,00	56.767,30	0,22	24.532,70	0,00	51.500,80	0,24	29.799,20	0,00	
TRANSPORTE	293.000,00	19.500,00	0,00	0,00	0,00	19.500,00	0,00	0,00	0,00	19.500,00	0,00	
TRANSPORTE RODOVIARIO	293.000,00	19.500,00	0,00	0,00	0,00	19.500,00	0,00	0,00	0,00	19.500,00	0,00	
DESPORTO E LAZER	190.000,00	78.400,00	0,00	62.790,87	0,24	15.609,13	0,00	10.199,92	0,04	68.200,08	0,00	
DESPORTO COMUNITARIO	190.000,00	78.400,00	0,00	62.790,87	0,24	15.609,13	0,00	10.199,92	0,05	68.200,08	0,00	
RESERVA DE CONTINGENCIA	149.915,00	149.915,00	0,00	0,00	0,00	149.915,00	0,00	0,00	0,00	149.915,00	0,00	
RESERVA DE CONTINGENCIA	149.915,00	149.915,00	0,00	0,00	0,00	149.915,00	0,00	0,00	0,00	149.915,00	0,00	
DESPESAS (INTRA-ORÇAMENTÁRIAS) (II)												
TOTAL (III) = (I + II)	23.753.000,00	25.793.000,00	2.027.833,92	25.287.671,91	100,00	5.405.323,09	0,00	125,04	21.378.613,21	100,00	5.603.388,05	0,00


 31233392549 - JOSÉ MAGNO DA SILVA
José Magno da Silva
 Prefeito Municipal


 03376168504 - RAIMUNDO ALVES CARDOSO CRC: 1658/SE
 CONTADOR



PREFEITURA MUN. DE JAPOATA
PRAÇA DA MATRIZ Nº. 467, Bairro CENTRO
CEP: 49.050-000
13115910000161

RELATÓRIO RESUMIDO DA EXECUÇÃO ORÇAMENTÁRIA
DEMONSTRATIVO DO RESULTADO NOMINAL
5º BIMESTRE DE 2017

RREO - ANEXO VI (LRF, art 53, inciso III)

DIVÍDUAS	SALDO		
	Em 31/Dez/2016 (a)	Em Bimestre anterior (b)	No Bimestre (c)
DÍVIDA CONSOLIDADA (I)	2.815.204,96	2.501.321,36	2.825.714,52
DEDUÇÕES (II)	498.045,08	2.068.335,78	1.589.049,13
Disponibilidade de Caixa bruta	1.785.943,93	2.495.492,62	1.821.587,31
Demais Haveres Financeiros	0,00	860.742,01	1.055.360,67
(-) Restos a Pagar Processados (Exceção precatórios)	1.287.898,85	1.287.898,85	1.287.898,85
DÍVIDA CONSOLIDADA LÍQUIDA (III) = (I - II)	2.317.159,88	432.985,58	1.236.665,39
RECEITA DE PRIVATIZAÇÕES (IV)	2.455.342,59	2.141.458,99	2.465.852,15
PASSIVOS RECONHECIDOS (V)	-138.182,71	-1.708.473,41	-1.229.186,76
DÍVIDA FISCAL LÍQUIDA (VI) = (III + IV - V)	693.233,16	693.233,16	426.092,40
RESULTADO NOMINAL	No Bimestre (c-b)	PERÍODO DE REFERÊNCIA	Até o Bimestre (c-a)
VALOR			
DISCRIMINAÇÃO DA META FISCAL	VALOR CORRENTE		
META DE RESULTADO NOMINAL FIXADA NO ANEXO DE METAS FISCAIS DA LDO P/ O EXERCÍCIO DE REFERÊNCIA			
REGIME PREVIDENCIÁRIO			
DÍVIDA FISCAL LÍQUIDA PREVIDENCIÁRIA	SALDO		
	Em 31/Dez/2016 (a)	Em Bimestre anterior (b)	No Bimestre (c)
DÍVIDA CONSOLIDADA PREVIDENCIÁRIA (VII)			
Passivo Atuarial			

MUNICÍPIO DE JAROPATÁ - SE
RELATORIO RESUMIDO DA EXECUÇÃO ORÇAMENTÁRIA
DEMONSTRATIVO DA RECEITA CORRENTE LÍQUIDA
ORÇAMENTOS FISCAL E DA SEGURIDADE SOCIAL
5º BIMESTRE 2017

ESPECIFICAÇÃO	EVOLUÇÃO DA RECEITA REALIZADA NOS 12 MESES												TOTAL 12 MESES	PREVISÃO ATUALIZADA 2017
	NOV/16	DEZ/16	JAN/17	FEV/17	MAR/17	ABR/17	MAI/17	JUN/17	JUL/17	AGO/17	SET/17	OUT/17		
RECEITAS CORRENTES (I)	3.376.242,24	5.500.758,85	2.541.697,34	2.926.596,28	2.137.756,03	2.240.889,94	2.647.559,72	2.336.350,02	2.282.251,67	2.263.192,20	1.927.747,33	2.336.182,51	32.517.224,13	33.186.440,00
Receita Tributária	76.200,94	192.712,85	35.831,96	121.240,39	78.797,45	78.797,45	76.662,33	122.165,85	81.674,84	200.396,64	90.066,89	94.785,14	1.250.345,81	944.000,00
IPJU	2.341,27	543,67	8,18	106,88	8,90	8,90	866,01	1.371,08	1.821,15	23,05	96,19	24.959,46	7.186,38	1.000,00
ISS	17.624,71	36.065,24	23.788,59	9.951,66	15.293,88	13.514,26	11.521,24	56.595,86	14.009,91	29.912,23	23.824,14	1.712,76	39.818,55	290.000,00
ITBI	14.154,56	4.855,26	2.034,58	2.072,76	2.011,76	4.457,52	60.710,36	59.565,58	2.796,28	1.495,14	4.227,93	60.688,82	872.885,52	61.000,00
IRRF	42.080,40	151.248,68	10.000,61	102.478,80	55.676,36	58.406,35	3.564,72	4.633,33	3.724,43	3.802,09	4.355,66	7.444,10	53.394,18	57.000,00
Outras Receitas Tributárias	-	-	-	6.630,29	5.806,55	3.432,40	3.564,72	4.633,33	3.724,43	3.802,09	4.355,66	7.444,10	53.394,18	0,00
Receita de Contribuições	-	-	14.642,10	-	-	-	13.203,95	10.639,74	9.588,52	7.524,46	84.701,50	11.962,84	222.700,85	185.000,00
Receita Patrimonial	9.095,34	10.220,16	-	-	-	-	-	-	-	-	-	-	-	0,00
Receita Agropecuária	-	-	-	-	-	-	-	-	-	-	-	-	-	0,00
Receita Industrial	-	-	-	-	-	-	-	-	-	-	-	-	-	0,00
Receita de Serviços	-	-	-	-	-	-	-	-	-	-	-	-	-	0,00
Transferências Correntes	3.285.431,00	5.292.162,68	2.490.918,43	2.786.936,63	2.037.611,78	2.145.218,83	2.556.429,27	2.202.371,58	2.190.245,46	2.055.128,25	1.752.288,02	2.228.604,77	31.023.346,70	31.743.440,00
Cota-Parte do FPM	1.271.312,68	1.563.318,93	848.537,52	1.087.802,26	681.574,77	821.181,72	931.488,92	858.567,99	1.108.543,44	752.026,92	631.449,31	715.612,30	11.271.416,76	12.000.000,00
Cota-Parte do ICMS	3.75.655,97	5.33.934,30	425.854,82	225.407,06	295.242,78	254.428,13	309.979,75	244.143,42	190.578,16	252.902,30	221.318,06	305.517,85	3.634.962,60	3.700.000,00
Cota-Parte do IPVA	5.536,97	5.860,71	13.096,81	33.964,84	16.331,55	10.305,71	15.684,99	12.794,47	16.099,31	16.176,57	12.011,10	12.376,97	170.240,00	230.000,00
Cota-Parte do ITR	2.408,83	1.367,57	1.276,14	367,79	197,90	197,90	99,92	59,73	255,21	275,36	508,82	20.532,92	27.350,19	8.000,00
Transferências da LC 87/1996	174,83	174,83	167,30	167,30	167,30	167,30	167,30	167,30	167,30	167,30	167,30	167,30	2.022,66	2.200,00
Transferências da LC 61/1989	161,76	138,66	167,30	167,30	167,30	167,30	167,30	167,30	167,30	167,30	167,30	167,30	300,42	0,00
Transferências do FUNDEB	1.257.991,42	1.549.785,94	1.011.636,10	1.054.735,06	739.629,33	811.404,75	940.115,14	808.486,67	631.183,86	774.829,81	600.217,75	755.313,83	10.935.329,66	10.564.240,00
Outras Transferências Correntes	372.186,54	1.637.581,74	190.349,74	384.492,32	304.666,05	247.533,32	338.893,25	278.152,00	243.418,18	258.749,99	286.615,68	419.083,60	4.081.724,41	5.229.000,00
Outras Receitas Correntes	5.514,96	5.663,16	304,85	449,50	904,85	1.267,04	1.264,17	1.172,85	742,85	142,85	690,92	829,76	18.947,76	314.000,00
Outras Receitas Correntes	331.050,18	415.704,67	257.826,45	269.589,73	198.699,76	217.297,17	251.526,37	223.189,89	174.082,52	204.353,02	173.135,37	210.887,04	2.927.342,17	3.668.440,00
Contrib. do Servidor para o Plano de Previdência	-	-	-	-	-	-	-	-	-	-	-	-	-	-
Compensação Finance. entre Regimes Previdencia	331.050,18	415.704,67	257.826,45	269.589,73	198.699,76	217.297,17	251.526,37	223.189,89	174.082,52	204.353,02	173.135,37	210.887,04	2.927.342,17	3.668.440,00
Dedução de Receita para Formação do FUNDEB	3.045.192,06	5.085.064,18	2.283.870,89	2.657.006,55	1.983.055,27	2.023.692,77	2.396.033,35	2.313.160,13	2.108.169,15	2.058.839,18	1.754.611,96	2.135.295,47	29.589.981,96	29.618.000,00
RECEITA CORRENTE LÍQUIDA (II) = (I - D)	331.050,18	415.704,67	257.826,45	269.589,73	198.699,76	217.297,17	251.526,37	223.189,89	174.082,52	204.353,02	173.135,37	210.887,04	2.927.342,17	3.668.440,00

FRONTE: Japomatá (SIS) 31 de outubro de 2017

Jose Madeno da Silva
JOSE MADENO DA SILVA
PREFEITO MUNICIPAL
CPF Nº 312.333.925-49

Raimundo Alves Cardoso
RAIMUNDO ALVES CARDOSO
CONTADOR CRC 0016635-04
CPF Nº 033.761.685-04

Em Reais



PREFEITURA MUN. DE JAPOATA
PRAÇA DA MATRIZ Nº. 467, Bairro CENTRO
CEP: 49.050-000
13115910000161

RELATÓRIO RESUMIDO DA EXECUÇÃO ORÇAMENTÁRIA
DEMONSTRATIVO DO RESULTADO NOMINAL
5º BIMESTRE DE 2017

RR - ANEXO VI (LRF, art 53, inciso III)

DÍVIDA FISCAL LÍQUIDA	SALDO		
	Em 31/Dez/2016 (a)	Em Bimestre anterior (b)	No Bimestre (c)

Demais Dividas

DEDUÇÕES (VIII)

Disponibilidade de Caixa Bruta


Investimentos


Demais Haveres Financeiros

(-) Restos a Pagar Processados

DÍVIDA CONSOLIDADA LÍQUIDA PREVIDENCIÁRIA (IX) = (VII - VIII)

PASSIVOS RECONHECIDOS (X)


31253392549 - JOSE MAGNO DA SILVA
Jose Magno da Silva
Prefeito Municipal


03376168504 - RAIMUNDO ALVES CARDOSO CRC: 1658/SE
CONTADOR



PREFEITURA MUN. DE JAPOATA
PRAÇA DA MATRIZ Nº. 467, Bairro CENTRO
CEP: 49.050-000
13115910000161

RELATÓRIO RESUMIDO DA EXECUÇÃO ORÇAMENTÁRIA - CONSOLIDADO
RESULTADO PRIMÁRIO
5º BIMESTRE DE 2017

LRP, art 53, inciso III - Anexo VII

I - RECEITAS FISCAIS	PREVISÃO P/O EXERCÍCIO	RECEITAS REALIZADAS		SALDO
		No Bimestre	Até o Bimestre	
1.1 - Receitas Correntes	33.186.440,00	4.263.929,84	23.640.223,04	9.546.216,96
Receita Tributária	944.000,00	184.852,03	981.432,02	-37.432,02
IPTU	1.000,00	96,19	4.301,44	-3.301,44
ISS	290.000,00	48.783,60	223.371,23	66.628,77
ITBI	61.000,00	5.940,69	20.808,73	40.191,27
IRRF	535.000,00	118.231,79	679.556,44	-144.556,44
Outras	57.000,00	11.799,76	53.394,18	3.605,82
Receita de Contribuição	0,00	0,00	0,00	0,00
Receita Patrimonial Líquida	0,00	0,00	0,00	0,00
Receita Patrimonial	185.000,00	96.664,34	203.385,35	-18.385,35
(-) Aplicações Financeiras	185.000,00	96.664,34	203.385,35	-18.385,35
Transferências Correntes	31.743.440,00	3.980.892,79	22.445.753,02	9.297.686,98
FPM	12.000.000,00	1.347.061,61	8.436.785,15	3.563.214,85
ICMS	3.700.000,00	526.835,91	2.725.372,33	974.627,67
Outras Transferências	16.043.440,00	2.106.995,27	11.283.595,54	4.759.844,46
Demais Receitas Correntes	314.000,00	1.520,68	7.769,64	306.230,36
Divida Ativa	110.000,00	0,00	0,00	110.000,00
Diversas Receitas Correntes	204.000,00	1.520,68	7.769,64	196.230,36
1.2 - Receitas de Capital	265.000,00	0,00	46.880,00	218.120,00
Transferências de Capital	265.000,00	0,00	46.880,00	218.120,00
Convênios	265.000,00	0,00	46.880,00	218.120,00
Outras Transferência de Capital	0,00	0,00	0,00	0,00
(-) Receitas de Privatizações	0,00	0,00	0,00	0,00
Outras Receitas de Capital	0,00	0,00	0,00	0,00
TOTAL:	29.783.000,00	3.879.907,43	21.506.515,72	8.276.484,28



PREFEITURA MUN. DE JAPOATA
 PRAÇA DA MATRIZ Nº. 467, Bairro CENTRO
 CEP: 49.050-000
 13115910000161

RELATÓRIO RESUMIDO DA EXECUÇÃO ORÇAMENTÁRIA - CONSOLIDADO
RESULTADO PRIMÁRIO
5º BIMESTRE DE 2017

RF, art 53, inciso III - Anexo VII

DESPESAS	DOTAÇÃO INICIAL	DESPESA LIQUIDADADA		SALDO
		No Bimestre	Até o Bimestre	
II.1 - Despesas Correntes	26.397.085,00	4.855.334,96	20.151.140,86	6.245.944,14
(-) Juros e Encargos da Dívida	17.000,00	6.250,04	19.240,44	-2.240,44
II.2 - Despesas de Capital	3.168.000,00	12.404,00	324.377,43	2.843.622,57
(-) Amortização da Dívida	51.000,00	130.136,04	687.990,33	-636.990,33
(-) Concessão de Empréstimos				
(-) Aquisição de Título de Capital já Integralizado				
II.3 - Reserva de Contingência	149.915,00	0,00	0,00	149.915,00
	TOTAL:	5.004.126,04	21.182.749,06	8.600.250,94
III - Resultado Primário (I - II)	0,00	-1.124.217,61	326.902,41	-326.902,41

311533392949 - JOSÉ MAGNO DA SILVA
José Magno da Silva
 Prefeito Municipal

03376168504 - RAIMUNDO ALVES CARDOSO CRC: 1658/SE
 CONTADOR



PREFEITURA MUN. DE JAPOATA
PRAÇA DA MATRIZ Nº: 467, Bairro CENTRO
CEP: 49.050-000
13115910000161

RELATÓRIO RESUMIDO DA EXECUÇÃO ORÇAMENTÁRIA - CONSOLIDADO
DEMONSTRATIVO DAS RECEITAS E DESPESAS COM MANUTENÇÃO E DESENVOLVIMENTO DO ENSINO - MDE
ORÇAMENTO FISCAL E DA SEGURIDADE SOCIAL
5º BIMESTRE DE 2017

RRRO - ANEXO X (LDB, art. 72)

RECEITAS DO ENSINO

RECEITA RESULTANTE DE IMPOSTOS (captul do art. 212 da Constituição)	PREVISÃO INICIAL	PREVISÃO ATUALIZADA (A)	RECEITAS REALIZADAS		
			No Bimestre	Até o Bimestre (B)	% (C) = (B/A)X100
1- RECEITA DE IMPOSTOS	938.000,00	938.000,00	173.052,27	928.037,84	99,00
1.1- Receita Resultante do Imposto sobre a Propriedade Predial e Territorial Urbana – IPTU	52.000,00	52.000,00	96,19	4.301,44	9,00
1.1.1- IPTU	1.000,00	1.000,00	96,19	4.301,44	431,00
1.1.2- Multas, Juros de Mora e Outros Encargos do IPTU	1.000,00	1.000,00	0,00	0,00	0,00
1.1.3- Dívida Ativa do IPTU	50.000,00	50.000,00	0,00	0,00	0,00
1.1.4- Multas, Juros de Mora, Atualização Monetária e Outros Encargos da Dívida Ativa do IPTU	0,00	0,00	0,00	0,00	0,00
1.1.5- (-) Deduções da Receita do IPTU	0,00	0,00	0,00	0,00	0,00
1.2- Receita Resultante do Imposto sobre Transmissão Inter Vivos – ITBI	61.000,00	61.000,00	5.940,69	20.808,73	35,00
1.2.1- ITBI	61.000,00	61.000,00	5.940,69	20.808,73	35,00
1.2.2- Multas, Juros de Mora e Outros Encargos do ITBI	0,00	0,00	0,00	0,00	0,00
1.2.3- Dívida Ativa do ITBI	0,00	0,00	0,00	0,00	0,00
1.2.4- Multas, Juros de Mora, Atualização Monetária e Outros Encargos da Dívida Ativa do ITBI	0,00	0,00	0,00	0,00	0,00
1.2.5- (-) Deduções da Receita do ITBI	0,00	0,00	0,00	0,00	0,00
1.3- Receita Resultante do Imposto sobre Serviços de Qualquer Natureza – ISS	290.000,00	290.000,00	48.783,60	223.371,23	78,00
1.3.1- ISS	290.000,00	290.000,00	48.783,60	223.371,23	78,00
1.3.2- Multas, Juros de Mora e Outros Encargos do ISS	0,00	0,00	0,00	0,00	0,00
1.3.3- Dívida Ativa do ISS	0,00	0,00	0,00	0,00	0,00
1.3.4- Multas, Juros de Mora, Atualização Monetária e Outros Encargos da Dívida Ativa do ISS	0,00	0,00	0,00	0,00	0,00
1.3.5- (-) Deduções da Receita do ISS	0,00	0,00	0,00	0,00	0,00
1.4- Receita Resultante do Imposto de Renda Retido na Fonte – IRRF	535.000,00	535.000,00	118.231,79	679.556,44	128,00
1.4.1- IRRF	535.000,00	535.000,00	118.231,79	679.556,44	128,00
1.4.2- Multas, Juros de Mora e Outros Encargos do IRRF					
1.4.3- Dívida Ativa do IRRF					
1.4.4- Multas, Juros de Mora, Atualização Monetária e Outros Encargos da Dívida Ativa do					
1.4.5- (-) Deduções da Receita do IRRF	0,00	0,00	0,00	0,00	0,00
1.5- Receita Resultante do Imposto Territorial Rural – ITR (CF, art. 153, §4º, inciso III)					
1.5.1- ITR					
1.5.2- Multas, Juros de Mora e Outros Encargos do ITR					
1.5.3- Dívida Ativa do ITR					
1.5.4- Multas, Juros de Mora, Atualização Monetária e Outros Encargos da Dívida Ativa do ITR					
1.5.5- (-) Deduções da Receita do ITR					
2- RECEITA DE TRANSFERÊNCIAS CONSTITUCIONAIS E LEGAIS	15.942.200,00	15.942.200,00	1.920.112,85	11.348.389,89	72,00
2.1- Cota-Parte FPM	12.000.000,00	12.000.000,00	1.347.061,61	8.436.785,15	71,00
2.1.1- Parcela referente à CF, art. 159, I, alínea b	12.000.000,00	12.000.000,00	1.347.061,61	8.436.785,15	71,00
2.1.2- Parcela referente à CF, art. 159, I, alínea d					
2.2- Cota-Parte ICMS	3.700.000,00	3.700.000,00	526.835,91	2.725.372,33	74,00
2.3- ICMS-Desoneração – L.C. nº87/1996	2.200,00	2.200,00	334,60	1.673,00	77,00
2.4- Cota-Parte IPI-Exportação	2.000,00	2.000,00	450,92	2.143,30	108,00
2.5- Cota-Parte ITR	8.000,00	8.000,00	21.041,74	23.573,79	295,00
2.6- Cota-Parte IPVA	230.000,00	230.000,00	24.388,07	158.842,32	70,00
2.7- Cota-Parte IOF-Ouro	0,00	0,00	0,00	0,00	0,00
3- TOTAL DA RECEITA DE IMPOSTOS (1 + 2)	16.880.200,00	16.880.200,00	2.093.165,12	12.276.427,73	73,00
RECEITAS ADICIONAIS PARA FINANCIAMENTO DO ENSINO	PREVISÃO INICIAL	PREVISÃO ATUALIZADA (A)	RECEITAS REALIZADAS		
			No Bimestre	Até o Bimestre (B)	% (C) = (B/A)X100
4- RECEITA DA APLICAÇÃO FINANCEIRA DE OUTROS RECURSOS DE IMPOSTOS					
5- RECEITA DE TRANSFERÊNCIAS DO FNDE	600.000,00	600.000,00	63.831,23	347.321,64	58,00
5.1- Transferências do Salário-Educação	500.000,00	500.000,00	63.831,23	347.321,64	70,00
5.2- Outras Transferências do FNDE	100.000,00	100.000,00	0,00	0,00	0,00
5.3- Aplicação Financeira dos Recursos do FNDE					
6- RECEITA DE TRANSFERÊNCIAS DE CONVÊNIOS	200.000,00	200.000,00	0,00	51.125,00	26,00
6.1- Transferências de Convênios	200.000,00	200.000,00	0,00	51.125,00	26,00
6.2- Aplicação Financeira dos Recursos de Convênios					
7- RECEITA DE OPERAÇÕES DE CRÉDITO					
8- OUTRAS RECEITAS PARA FINANCIAMENTO DO ENSINO					



PREFEITURA MUN. DE JAPOATA
 PRAÇA DA MATRIZ Nº: 467, Bairro CENTRO
 CEP: 49.050-000
 13115910000161

RELATÓRIO RESUMIDO DA EXECUÇÃO ORÇAMENTÁRIA - CONSOLIDADO
 DEMONSTRATIVO DAS RECEITAS E DESPESAS COM MANUTENÇÃO E DESENVOLVIMENTO DO ENSINO - MDE
 ORÇAMENTO FISCAL E DA SEGURIDADE SOCIAL
 5º BIMESTRE DE 2017

RREO - ANEXO X (LDB, art. 72)

RECEITAS DO FUNDEB	PREVISÃO INICIAL	PREVISÃO ATUALIZADA (A)	RECEITAS REALIZADAS		
			No Bimestre	Até o Bimestre (B)	% (C) = (B/A)X100
11- RECEITAS DESTINADAS AO FUNDEB	3.188.440,00	3.188.440,00	384.022,57	2.269.677,98	71,00
11.1- Cota-Parte FPM Destinada ao FUNDEB - (20% de 2.1.1)	2.400.000,00	2.400.000,00	269.412,32	1.687.357,03	70,00
11.2- Cota-Parte ICMS Destinada ao FUNDEB - (20% de 2.2)	740.000,00	740.000,00	105.367,18	545.074,47	74,00
11.3- ICMS-Desoneração Destinada ao FUNDEB - (20% de 2.3)	440,00	440,00	66,92	334,60	76,00
11.4- Cota-Parte IPI-Exportação Destinada ao FUNDEB - (20% de 2.4)	400,00	400,00	90,18	428,66	107,00
11.5- Cota-Parte ITR ou ITR Arrecadado Destinados ao FUNDEB - (20% de ((1.5 - 1.5.5) + 2.5))	1.600,00	1.600,00	4.208,35	4.714,76	295,00
11.6- Cota-Parte IPVA Destinada ao FUNDEB - (20% de 2.6)	46.000,00	46.000,00	4.877,61	31.768,46	69,00
12- RECEITAS RECEBIDAS DO FUNDEB	10.564.240,00	10.564.240,00	1.355.531,58	8.127.552,30	77,00
12.1- Transferências de Recursos do FUNDEB	10.564.240,00	10.564.240,00	1.355.531,58	8.127.552,30	77,00
12.2- Complementação da União ao FUNDEB	0,00	0,00	0,00	0,00	0,00
12.3- Receita de Aplicação Financeira dos Recursos do FUNDEB	185.000,00	185.000,00	80.979,40	111.758,18	61,00
13- RESULTADO LÍQUIDO DAS TRANSFERÊNCIAS DO FUNDEB (12.1 - 11)	7.375.800,00	7.375.800,00	971.509,01	5.857.874,32	5,80
[SE RESULTADO LÍQUIDO DA TRANSFERÊNCIA (13) > 0] = ACRÉSCIMO RESULTANTE DAS TRANSFERÊNCIAS DO FUNDEB					
[SE RESULTADO LÍQUIDO DA TRANSFERÊNCIA (13) < 0] = DECRÉSCIMO RESULTANTE DAS TRANSFERÊNCIAS DO FUNDEB					
DESPESAS DO FUNDEB	DOTAÇÃO INICIAL	DOTAÇÃO ATUALIZADA (D)	DESPESAS LIQUIDADAS		
			No Bimestre	Até o Bimestre (E)	% (F) = (E/D)X100
13- PAGAMENTO DOS PROFISSIONAIS DO MAGISTÉRIO	9.401.000,00	9.041.280,00	1.426.457,73	7.641.694,82	85,00
13.1- Com Educação Infantil	221.000,00	580,00	0,00	0,00	0,00
13.2- Com Ensino Fundamental	9.180.000,00	9.040.700,00	1.426.457,73	7.641.694,82	85,00
14- OUTRAS DESPESAS	4.458.000,00	4.987.078,00	765.859,24	3.057.095,67	62,00
14.1- Com Educação Infantil	611.000,00	482.690,00	64.429,44	271.956,46	57,00
14.2- Com Ensino Fundamental	3.847.000,00	4.504.388,00	701.429,80	2.785.139,21	62,00
15- TOTAL DAS DESPESAS DO FUNDEB (13 + 14)	13.859.000,00	14.028.358,00	2.192.316,97	10.698.790,49	77,00
DEDUÇÕES PARA FINS DE LIMITE DO FUNDEB PARA PAGAMENTO DOS PROFISSIONAIS DO MAGISTÉRIO					VALOR
16- RESTOS A PAGAR INSCRITOS NO EXERCÍCIO SEM DISPONIBILIDADE FINANCEIRA DE RECURSOS DO FUNDEB					0,00
17- DESPESAS CUSTEADAS COM O SUPERÁVIT FINANCEIRO, DO EXERCÍCIO ANTERIOR, DO FUNDEB					0,00
18- TOTAL DAS DEDUÇÕES CONSIDERADAS PARA FINS DE LIMITE DO FUNDEB (16 + 17)					0,00
19- MÍNIMO DE 60% DO FUNDEB NA REMUNERAÇÃO DO MAGISTÉRIO COM EDUCAÇÃO INFANTIL E ENSINO FUNDAMENTAL1 ((13 - 18) / (11) x 100)					337,00
CONTROLE DA UTILIZAÇÃO DE RECURSOS NO EXERCÍCIO SUBSEQUENTE					VALOR
20 - RECURSOS RECEBIDOS DO FUNDEB EM 2016 QUE NÃO FORAM UTILIZADOS					0,00
21 - DESPESAS CUSTEADAS COM O SALDO DO ITEM 20 ATÉ O 1º TRIMESTRE DE 2017 2					0,00

31233392549 - JOSÉ MAGNO DA SILVA
José Magno da Silva
 Prefeito Municipal

03376168504 - RAIMUNDO ALVES CARDOSO CRC: 1658/SE
 CONTADOR





PREFEITURA MUN. DE JAPOATA
PRAÇA DA MATRIZ Nº. 467, Bairro CENTRO
CEP: 49.050-000
13115910000161

RELATÓRIO RESUMIDO DA EXECUÇÃO ORÇAMENTÁRIA
DEMONSTRATIVO DAS RECEITAS DE CRÉDITO E DESPESAS DE CAPITAL
5º BIMESTRE DE 2017

RREO - ANEXO XI (LRF, art.53, § 1º, inciso I)

RECEITAS	PREVISÃO ATUALIZADA (a)	RECEITAS REALIZADAS		RECEITAS REALIZADAS (c) = (a - b)
		Até o Bimestre (b)	Até o Bimestre (b)	
RECEITAS DE OPERAÇÕES DE CRÉDITO (I)	0,00			0,00
DESPESAS		DESPESAS EXECUTADAS		
		Até o Bimestre	INSCRITAS EM RESTOS A PAGAR NÃO PROCESSADOS (f)	
DESPESAS DE CAPITAL	1.854.078,00	1.012.367,76	118.866,62	722.843,62
(-) Incentivos Fiscais a Contribuinte				
(-) Incentivos Fiscais a Contribuinte por Instituições Financeiras				
DESPESA DE CAPITAL LIQUIDA (II)	1.854.078,00	1.012.367,76	118.866,62	722.843,62
RESULTADO PARA APURAÇÃO DA REGRA DE OURO (III) = (I - II)	-1.854.078,00		-1.131.234,38	-722.843,62


31233392549 - JOSÉ MAGNO DA SILVA
Prefeito Municipal


03376168504 - RAIMUNDO ALVES CARDOSO CRC: 1658/SE
CONTADOR



PREFEITURA MUN. DE JAPOATA
 PRAÇA DA MATRIZ Nº: 467, Bairro CENTRO
 CEP: 49.050-000
 13115910000161

RELATÓRIO RESUMIDO DA EXECUÇÃO ORÇAMENTÁRIA
 DEMONSTRATIVO DA RECEITA DE ALIENAÇÃO DE ATIVOS E APLICAÇÃO DOS RECURSOS
 5º BIMESTRE DE 2017

RR - ANEXO XIV (RF, art. 53, §1º, Inciso III)

RECEITAS DE CAPITAL - ALIENAÇÃO DE ATIVOS (I)	PREVISÃO ATUALIZADA (a)	RECEITAS REALIZADAS		RECEITAS REALIZADAS (c) = (a - b)
		Até o Bimestre (b)		
Alienação de Bens Móveis	0,00		0,00	0,00
Alienação de Bens Imóveis	0,00		0,00	0,00
	0,00		0,00	0,00

APLICAÇÃO DOS RECURSOS DA ALIENAÇÃO DE ATIVOS (II)	DOTAÇÃO ATUALIZADA (d)	DESPESAS EXECUTADAS		SALDO NÃO EXECUTADO (g) = (d - (e+f))
		LIQUIDADAS (e)	INSCRITAS EM RESTOS A PAGAR NÃO PROCESSADOS (f)	
Despesas de Capital	5.023.088,00	3.328.653,02	226.882,36	1.467.552,62
Investimentos	1.854.078,00	1.012.367,76	118.866,62	722.843,62
Inversões Financeiras	1.122.078,00	324.377,43	77.856,95	719.843,62
Amortização da Dívida	1.000,00	0,00	0,00	1.000,00
Despesas Correntes dos Regimes de Previdência	731.000,00	687.990,33	41.009,67	2.000,00
Regime Geral da Previdência Social	3.169.010,00	2.316.285,26	108.015,74	744.709,00
Regime Próprio dos Servidores Públicos	3.169.010,00	2.316.285,26	108.015,74	744.709,00

VALOR (III)	2016 (h)	2017 (i) = (Ib - (IIe + IIIj))	SALDO ATUAL (l) = (IIIh + IIIi)
	0,00	-3.555.535,38	-3.555.535,38

Jose Magno da Silva
 31233392549 - JOSE MAGNO DA SILVA
Jose Magno da Silva
 Prefeito Municipal

[Assinatura]
 03376168504 - RAIMUNDO ALVES CARDOSO CRC: 1658/SE
 CONTADOR



PREFEITURA MUN. DE JAPOATA
PRAÇA DA MATRIZ Nº: 467, Bairro CENTRO
CEP: 49.050-000
13115910000161

RELATÓRIO RESUMIDO DA EXECUÇÃO ORÇAMENTÁRIA - CONSOLIDADO
DEMONSTRATIVO SIMPLIFICADO DO RELATÓRIO RESUMIDO DA EXECUÇÃO ORÇAMENTÁRIA
ORÇAMENTO FISCAL E DA SEGURIDADE SOCIAL
5º BIMESTRE DE 2017

RREO - Anexo XVIII (LRF, Art. 48)

BALANÇO ORÇAMENTÁRIO		No Bimestre	Até o Bimestre	
RECEITAS				
Previsão Inicial		0,00	29.783.000,00	
Previsão Atualizada		0,00	0,00	
Receitas Realizadas		3.879.907,43	21.506.515,72	
Déficit Orçamentário		1.124.217,61	0,00	
Saldos de Exercícios Anteriores (Utilizados para Créditos Adicionais)		0,00	0,00	
DESPESAS				
Dotação Inicial		0,00	29.783.000,00	
Créditos Adicionais		0,00	0,00	
Dotação Atualizada		0,00	29.783.000,00	
Despesas Empenhadas		2.027.633,92	26.287.674,91	
Despesas Liquidadas		5.004.125,04	21.182.749,06	
Superávit Orçamentário		0,00	323.766,66	
DESPESAS POR FUNÇÃO/SUBFUNÇÃO		No Bimestre	Até o Bimestre	
Despesas Empenhadas		2.027.633,92	26.287.674,91	
Despesas Liquidadas		5.004.125,04	21.182.749,06	
RECEITA CORRENTE LÍQUIDA - RCL			Até o Bimestre	
Receita Corrente Líquida			21.459.635,72	
RECEITAS E DESPESAS DOS REGIMES DE PREVIDÊNCIA		No Bimestre	Até o Bimestre	
Regime Geral de Previdência Social				
Receitas Previdenciárias Realizadas(I)		0,00	0,00	
Despesas Previdenciárias Liquidadas(II)		689.488,41	2.316.285,26	
Resultado Previdenciário (III) = (I - II)		-689.488,41	-2.316.285,26	
Regime Próprio de Previdência dos Servidores				
Receitas Previdenciárias Realizadas(IV)		0,00	0,00	
Despesas Previdenciárias Liquidadas(V)		0,00	0,00	
Resultado Previdenciário (VI) = (IV - V)		0,00	0,00	
RESULTADOS NOMINAL E PRIMÁRIO		Meta Fixada no Anexo de Metas Fiscais da LDO	Resultado Apurado até o Bimestre	% em Relação à Meta
Resultado Nominal		100,00	426.092,40	426.092,40
Resultado Primário		100,00	326.902,41	326.902,41



PREFEITURA MUN. DE JAPOATA
PRAÇA DA MATRIZ Nº: 467, Bairro CENTRO
CEP: 49.050-000
13115910000161

RELATÓRIO RESUMIDO DA EXECUÇÃO ORÇAMENTÁRIA - CONSOLIDADO
DEMONSTRATIVO SIMPLIFICADO DO RELATÓRIO RESUMIDO DA EXECUÇÃO ORÇAMENTÁRIA
ORÇAMENTO FISCAL E DA SEGURIDADE SOCIAL
5º BIMESTRE DE 2017

RREO - Anexo XVIII (LRF, Art. 48)

RESTOS A PAGAR A PAGAR POR PODER E MINISTÉRIO PÚBLICO	Inscrição	Cancelamento até o Bimestre	Pagamento até o Bimestre	Saldo a Pagar
RESTOS A PAGAR PROCESSADOS				
Poder Executivo	1.218.344,76	0,00	0,00	1.218.344,76
Poder Legislativo	0,00	0,00	0,00	0,00
Poder Judiciário	0,00	0,00	0,00	0,00
Ministério Público				
RESTOS A PAGAR NÃO-PROCESSADOS				
Poder Executivo	359.862,37	0,00	0,00	359.862,37
Poder Legislativo	0,00	0,00	0,00	0,00
Poder Judiciário	0,00	0,00	0,00	0,00
Ministério Público				
TOTAL	1.578.207,13	0,00	0,00	1.578.207,13

DESPESAS COM MANUTENÇÃO E DESENVOLVIMENTO DO ENSINO	Valor Apurado até o Bimestre	Limite Constitucional Anual	
		% Mínimo a Aplicar no Exercício	% Aplicado Até o Bimestre
Mínimo Anual de <18% / 25%> das Receitas de Impostos na Manutenção e Desenvolvimento do Ensino	928.037,84	25,00	98,94
Mínimo Anual de 60% do FUNDEB na Remuneração do Magistério com Ensino Fundamental e Médio	7.641.694,82	60,00	4.585.016,90
Mínimo Anual de 60% do FUNDEB na Remuneração do Magistério com Educação Infantil e Ensino Fundamental	3.057.095,67	60,00	1.834.257,41
Complementação da União ao FUNDEB	0,00	60,00	0,00

RECEITAS DE OPERAÇÕES DE CRÉDITO E DESPESAS DE CAPITAL	Valor Apurado até o Bimestre	Saldo não realizado
Receita de Operação de Crédito	0,00	0,00
Despesa de Capital Líquida	1.012.367,76	722.843,62

PROJEÇÃO ATUARIAL DOS REGIMES DE PREVIDÊNCIA	Exercício	10º Exercício	20º Exercício	35º Exercício
Regime Geral de Previdência Social				
Receitas Previdenciárias (I)				
Despesas Previdenciárias (II)				
Resultado Previdenciário (III) = (I - II)				
Regime Próprio de Previdência dos Servidores				
Receitas Previdenciárias (IV)				
Despesas Previdenciárias (V)				
Resultado Previdenciário (VI) = (IV - V)				

RECEITA DA ALIENAÇÃO DE ATIVOS E APLICAÇÃO DOS RECURSOS	Valor Apurado até o Bimestre	Saldo a Realizar
Receita de Capital Resultante da Alienação de Ativos	0,00	0,00
Aplicação dos Recursos da Alienação de Ativos	3.328.653,02	1.467.552,62




PREFEITURA MUN. DE JAPOATA
PRAÇA DA MATRIZ Nº: 467, Bairro CENTRO
CEP: 49.050-000
13115910000161


RELATÓRIO RESUMIDO DA EXECUÇÃO ORÇAMENTÁRIA - CONSOLIDADO
DEMONSTRATIVO SIMPLIFICADO DO RELATÓRIO RESUMIDO DA EXECUÇÃO ORÇAMENTÁRIA
ORÇAMENTO FISCAL E DA SEGURIDADE SOCIAL
5º BIMESTRE DE 2017

RREO - Anexo XVIII (LRF, Art. 48)

DESPESAS COM AÇÕES E SERVIÇOS PÚBLICOS DE SAÚDE	Valor Apurado até o Bimestre	Limite Constitucional Anual	
		% Mínimo a Aplicar no Exercício	% Aplicado Até o Bimestre
Despesas Próprias com Ações e Serviços Públicos de Saúde	928.037,84	15,00	2,18
DESPESAS DE CARÁTER CONTINUADO DERIVADAS DE PPP	Valor Apurado no Exercício Corrente		

Total das Despesas / RCL (%)


31233392549 - JOSÉ MAGNO DA SILVA
José Magno da Silva
Prefeito Municipal


03376168504 - RAIMUNDO ALVES CARDOSO CRC: 1658/SE
CONTADOR