

MUNICÍPIO DE JAPOATÁ
RELATÓRIO RESUMIDO DA EXECUÇÃO ORÇAMENTÁRIA
BALANÇO ORÇAMENTÁRIO
ORÇAMENTOS FISCAL E DA SEGURIDADE SOCIAL
PERÍODO DE NOVEMBRO A DEZEMBRO DE 2014

RREO - Anexo 1 (LRF, Art. 52, inciso I, alíneas "a" e "b" do inciso II e §1º)	RECEITAS REALIZADAS							SALDO (a-c)
	RECEITAS	PREVISÃO INICIAL	PREVISÃO ATUALIZADA (a)	No Bimestre (b)	% (b/a)	Até o Bimestre (c)	% (c/a)	
				(a-c)	(a-c)			
RECEITAS (EXCETO INTRA-ORÇAMENTÁRIAS) (I)	26.000.000,00	26.000.000,00	26.000.000,00	4.608.597,08	0,18	24.454.019,04	0,94	1.545.980,96
RECEITAS CORRENTES	24.603.000,00	24.603.000,00	24.603.000,00	4.608.597,08	0,19	24.109.780,58	0,98	493.219,42
RECEITA TRIBUTÁRIA	801.000,00	801.000,00	801.000,00	184.671,38	0,23	824.844,91	1,03	(23.844,91)
Impostos	660.000,00	660.000,00	660.000,00	178.718,27	0,27	777.010,84	1,18	(17.010,84)
Taxas	140.000,00	140.000,00	140.000,00	5.953,11	0,04	20.304,84	0,15	(119.695,16)
Contribuição de Melhoria	1.000,00	1.000,00	1.000,00	0,00	0,00	27.529,23	27,53	(26.529,23)
RECEITA DE CONTRIBUIÇÕES	5.000,00	5.000,00	5.000,00	0,00	0,00	0,00	0,00	5.000,00
Contribuições Sociais	0,00	0,00	0,00	0,00	0,00	0,00	0,00	0,00
Contribuição de Intervenção no Domínio Econômico	5.000,00	5.000,00	5.000,00	0,00	0,00	0,00	0,00	5.000,00
Contribuição de Iluminação Pública	0,00	0,00	0,00	0,00	0,00	0,00	0,00	0,00
RECEITA PATRIMONIAL	153.200,00	153.200,00	153.200,00	26.275,16	0,17	157.229,88	1,03	(4.029,88)
Receitas Imobiliárias	0,00	0,00	0,00	0,00	0,00	0,00	0,00	0,00
Receitas de Valores Mobiliários	153.200,00	153.200,00	153.200,00	26.275,16	0,17	157.229,88	1,03	(4.029,88)
Receita de Concessões e Permissões	0,00	0,00	0,00	0,00	0,00	0,00	0,00	0,00
Compensações Financeiras	0,00	0,00	0,00	0,00	0,00	0,00	0,00	0,00
Receita Decorrente do Direito de Exploração de Bens Públicos em Áreas de Domínio Público	0,00	0,00	0,00	0,00	0,00	0,00	0,00	0,00
Receita da Cessão de Direitos	0,00	0,00	0,00	0,00	0,00	0,00	0,00	0,00
Outras Receitas Patrimoniais	0,00	0,00	0,00	0,00	0,00	0,00	0,00	0,00
RECEITA AGROPECUÁRIA	0,00	0,00	0,00	0,00	0,00	0,00	0,00	0,00
Receita da Produção Vegetal	0,00	0,00	0,00	0,00	0,00	0,00	0,00	0,00
Receita da Produção Animal e Derivados	0,00	0,00	0,00	0,00	0,00	0,00	0,00	0,00
Outras Receitas Agropecuárias	0,00	0,00	0,00	0,00	0,00	0,00	0,00	0,00
RECEITA INDUSTRIAL	0,00	0,00	0,00	0,00	0,00	0,00	0,00	0,00
Receita da Indústria Extrativa Mineral	0,00	0,00	0,00	0,00	0,00	0,00	0,00	0,00
Receita da Indústria de Transformação	0,00	0,00	0,00	0,00	0,00	0,00	0,00	0,00
Receita da Indústria de Construção	0,00	0,00	0,00	0,00	0,00	0,00	0,00	0,00
Outras Receitas Industriais	0,00	0,00	0,00	0,00	0,00	0,00	0,00	0,00
RECEITA DE SERVIÇOS	3.000,00	3.000,00	3.000,00	4.396.592,87	0,19	23.112.687,48	0,98	450.112,52
TRANSFERÊNCIAS CORRENTES	23.562.800,00	23.562.800,00	23.562.800,00	4.396.592,87	0,19	23.064.687,48	1,00	88.112,52
Transferências Intergovernamentais	23.152.800,00	23.152.800,00	23.152.800,00	4.396.592,87	0,19	23.064.687,48	1,00	88.112,52
Transferências de Instituições Privadas	0,00	0,00	0,00	0,00	0,00	0,00	0,00	0,00
Transferências do Exterior	0,00	0,00	0,00	0,00	0,00	0,00	0,00	0,00
Transferências de Pessoas	0,00	0,00	0,00	0,00	0,00	0,00	0,00	0,00
Transferências de Convênios	410.000,00	410.000,00	410.000,00	0,00	0,00	48.000,00	0,12	362.000,00
Transferências para o Combate à Fome	0,00	0,00	0,00	0,00	0,00	0,00	0,00	0,00
OUTRAS RECEITAS CORRENTES	78.000,00	78.000,00	78.000,00	1.057,67	0,01	15.018,31	0,19	62.981,69
Multas e Juros de Mora	3.000,00	3.000,00	3.000,00	0,00	0,00	2.185,47	0,07	3.000,00
Indenizações e Restituições	32.000,00	32.000,00	32.000,00	0,00	0,00	0,00	0,00	29.814,53
Receita da Dívida Ativa	3.000,00	3.000,00	3.000,00	0,00	0,00	0,00	0,00	3.000,00
Receita Decorrente de Aportes Periódicos para Amortização de Déficit Atuarial do RPPS	0,00	0,00	0,00	0,00	0,00	0,00	0,00	0,00
Receitas Correntes Diversas	40.000,00	40.000,00	40.000,00	1.057,67	0,03	12.832,84	0,32	27.167,16
RECEITAS DE CAPITAL	1.397.000,00	1.397.000,00	1.397.000,00	0,00	0,00	344.238,46	0,25	1.052.761,54
OPERAÇÕES DE CRÉDITO	0,00	0,00	0,00	0,00	0,00	0,00	0,00	0,00
Operações de Crédito Internas	0,00	0,00	0,00	0,00	0,00	0,00	0,00	0,00
Operações de Crédito Externas	0,00	0,00	0,00	0,00	0,00	0,00	0,00	0,00
ALIENAÇÃO DE BENS	25.000,00	25.000,00	25.000,00	0,00	0,00	18.000,00	0,72	7.000,00
Alienação de Bens Móveis	25.000,00	25.000,00	25.000,00	0,00	0,00	18.000,00	0,72	7.000,00
Alienação de Bens Imóveis	0,00	0,00	0,00	0,00	0,00	0,00	0,00	0,00
AMORTIZAÇÕES DE EMPRÉSTIMOS	1.367.000,00	1.367.000,00	1.367.000,00	0,00	0,00	321.962,53	0,24	1.045.037,47
TRANSFERÊNCIAS DE CAPITAL	0,00	0,00	0,00	0,00	0,00	0,00	0,00	0,00
Transferências Intergovernamentais	0,00	0,00	0,00	0,00	0,00	0,00	0,00	0,00
Transferências de Instituições Privadas	0,00	0,00	0,00	0,00	0,00	0,00	0,00	0,00
Transferências do Exterior	0,00	0,00	0,00	0,00	0,00	0,00	0,00	0,00
Transferências de Pessoas	0,00	0,00	0,00	0,00	0,00	0,00	0,00	0,00
Transferências de Outras Instituições Públicas	0,00	0,00	0,00	0,00	0,00	321.962,53	0,24	1.045.037,47
Transferências de Convênios	1.367.000,00	1.367.000,00	1.367.000,00	0,00	0,00	0,00	0,00	0,00
Transferências para o Combate à Fome	0,00	0,00	0,00	0,00	0,00	0,00	0,00	0,00
OUTRAS RECEITAS DE CAPITAL	5.000,00	5.000,00	5.000,00	0,00	0,00	4.275,93	0,86	724,07
Integralização do Capital Social	0,00	0,00	0,00	0,00	0,00	0,00	0,00	0,00
Dív. Atv. Prov. da Amortiz. de Emp. e Financ.	5.000,00	5.000,00	5.000,00	0,00	0,00	4.275,93	0,86	724,07
Receitas de Capital Diversas	0,00	0,00	0,00	0,00	0,00	0,00	0,00	0,00
RECEITAS (INTRA-ORÇAMENTÁRIAS) (II)	26.000.000,00	26.000.000,00	26.000.000,00	4.608.597,08	0,18	24.454.019,04	0,94	1.545.980,96
SUBTOTAL DAS RECEITAS (III) = (I + II)	26.000.000,00	26.000.000,00	26.000.000,00	4.608.597,08	0,18	24.454.019,04	0,94	1.545.980,96
OPERAÇÕES DE CRÉDITO / REFINANCIAMENTO	0,00	0,00	0,00	0,00	0,00	0,00	0,00	0,00
Operações de Crédito Internas	0,00	0,00	0,00	0,00	0,00	0,00	0,00	0,00
Mobiliária	0,00	0,00	0,00	0,00	0,00	0,00	0,00	0,00
Contratual	0,00	0,00	0,00	0,00	0,00	0,00	0,00	0,00
Operações de Crédito Externas	0,00	0,00	0,00	0,00	0,00	0,00	0,00	0,00
Mobiliária	0,00	0,00	0,00	0,00	0,00	0,00	0,00	0,00
Contratual	0,00	0,00	0,00	0,00	0,00	0,00	0,00	0,00
SUBTOTAL COM REFINANCIAMENTO (V) = (III + IV)	26.000.000,00	26.000.000,00	26.000.000,00	4.608.597,08	0,18	24.454.019,04	0,94	1.545.980,96
DEFICIT (VI)	0,00	0,00	0,00	0,00	0,00	0,00	0,00	0,00
TOTAL (VII) = (V + VI)	26.000.000,00	26.000.000,00	26.000.000,00	4.608.597,08	0,18	24.454.019,04	0,94	1.545.980,96
SALDOS DE EXERCÍCIOS ANTERIORES (UTILIZADOS PARA CRÉDITOS ADICIONAIS)	-	-	-	-	-	-	-	-
Superávit Financeiro	-	-	-	-	-	-	-	-
Reabertura de Créditos Adicionais	-	-	-	-	-	-	-	-

DESPESAS	DOTAÇÃO INICIAL (d)	DOTAÇÃO ATUALIZADA (e)	DESPESAS EMPENHADAS			DESPESAS LIQUIDADAS			DESPESAS PAGAS ATÉ O BIMESTRE (i)
			No Bimestre	Até o Bimestre	SALDO	No Bimestre	Até o Bimestre	SALDO	
			(f)	(g)	(h)	(i)	(j)	(k)	
DESPESAS (EXCETO INTRA-ORÇAMENTÁRIAS)	26.000.000,00	26.000.000,00	568.052,36	23.560.400,96	2.439.599,04	3.804.822,77	20.915.602,20	5.084.397,80	20.009.832,28
DESPESAS CORRENTES	21.245.470,00	24.654.212,07	908.104,19	22.286.360,37	2.367.851,70	3.622.949,39	20.150.766,18	4.503.445,89	19.424.789,26
PESSOAL E ENCARGOS SOCIAIS	13.911.970,00	15.400.278,17	1.242.252,05	14.120.833,95	1.279.444,22	2.378.593,68	14.110.730,96	1.289.547,21	14.110.006,96
JUROS E ENCARGOS DA DÍVIDA	77.000,00	300,00	0,00	0,00	300,00	0,00	0,00	300,00	0,00
OUTRAS DESPESAS CORRENTES	7.256.500,00	9.253.633,90	-334.147,86	8.165.526,42	1.088.107,48	1.244.355,71	6.040.035,22	3.213.598,68	5.314.782,30
DESPESAS DE CAPITAL	4.508.500,00	1.345.787,93	-340.051,83	1.274.040,59	71.747,34	181.873,38	764.836,02	580.951,91	585.043,02
INVESTIMENTOS	4.195.250,00	1.240.537,93	-342.132,21	1.185.442,32	55.095,61	179.793,00	676.237,75	564.300,18	496.444,75
INVERSÕES FINANCEIRAS	91.750,00	12.750,00	0,00	0,00	12.750,00	0,00	0,00	12.750,00	0,00
AMORTIZAÇÃO DA DÍVIDA	221.500,00	92.500,00	0,00	0,00	3.901,73	2.080,38	88.598,27	3.901,73	88.598,27
RESERVA DE CONTINGÊNCIA	246.030,00	0,00	0,00	0,00	0,00	0,00	0,00	0,00	0,00
RESERVA DO RPPS	0,00	0,00	0,00	0,00	0,00	0,00	0,00	0,00	0,00
DESPESAS (INTRA-ORÇAMENTÁRIAS) (IX)	26.000.000,00	26.000.000,00	568.052,36	23.560.400,96	2.439.599,04	3.804.822,77	20.915.602,20	5.084.397,80	20.009.832,28
SUBTOTAL DAS DESPESAS (X) = (VIII + IX)	26.000.000,00	26.000.000,00	568.052,36	23.560.400,96	2.439.599,04	3.804.822,77	20.915.602,20	5.084.397,80	20.009.832,28
AMORTIZAÇÃO DA DIV. / REFINANCIAMENTO	<								

MUNICÍPIO DE JAPOATÁ
RELATÓRIO RESUMIDO DA EXECUÇÃO ORÇAMENTÁRIA
DEMONSTRATIVO DA EXECUÇÃO DAS DESPESAS POR FUNÇÃO/SUBFUNÇÃO
ORÇAMENTOS FISCAL E DA SEGURIDADE SOCIAL
PERÍODO DE NOVEMBRO A DEZEMBRO DE 2014

Em Reais

RRRO - Anexo 2 (LRF, Art. 52, inciso II, alínea "c")

FUNÇÃO/SUBFUNÇÃO	DOTAÇÃO INICIAL	DOTAÇÃO ATUALIZADA (a)	DESPESAS EMPENHADAS			SALDO (a-b)	DESPESAS LIQUIDADAS			SALDO (a-c)
			No Bimestre	Até o Bimestre (b)	%		No Bimestre	Até o Bimestre (c)	%	
DESPESAS (EXCETO INTRA-ORÇAMENTÁRIAS)	26.000.000,00	26.000.000,00	22.973.694,96	22.973.694,96	1,00	3.026.305,04	20.364.898,09	20.364.898,09	1,00	5.635.101,91
LEGISLATIVA	1.181.000,00	1.181.000,00	-	-	-	1.181.000,00	-	-	-	1.181.000,00
Ação Legislativa	1.181.000,00	1.181.000,00	-	-	-	-	-	-	-	-
Controle Externo	-	-	-	-	-	-	-	-	-	-
Demais Subfunções	-	-	-	-	-	-	-	-	-	-
JUDICIÁRIA	330.000,00	224.690,00	222.276,53	222.276,53	0,01	2.413,47	222.276,53	222.276,53	0,01	2.413,47
Ação Judiciária	330.000,00	224.690,00	222.276,53	222.276,53	0,01	2.413,47	222.276,53	222.276,53	0,01	2.413,47
Defesa do Interesse Público no Processo Judiciário	-	-	-	-	-	-	-	-	-	-
Demais Subfunções	-	-	-	-	-	-	-	-	-	-
ESSENCIAL A JUSTIÇA	-	-	-	-	-	-	-	-	-	-
Defesa da Ordem Jurídica	-	-	-	-	-	-	-	-	-	-
Representação Judicial e Extrajudicial	-	-	-	-	-	-	-	-	-	-
Demais Subfunções	-	-	-	-	-	-	-	-	-	-
ADMINISTRAÇÃO	2.578.520,00	2.361.585,81	2.348.625,44	2.348.625,44	0,10	12.960,37	2.167.208,29	2.167.208,29	0,11	194.377,52
Planejamento e Orçamento	2.578.520,00	2.361.585,81	2.348.625,44	2.348.625,44	0,10	12.960,37	2.167.208,29	2.167.208,29	0,11	194.377,52
Administração Geral	-	-	-	-	-	-	-	-	-	-
Administração Financeira	-	-	-	-	-	-	-	-	-	-
Controle Interno	-	-	-	-	-	-	-	-	-	-
Normatização e Fiscalização	-	-	-	-	-	-	-	-	-	-
Tecnologia da Informação	-	-	-	-	-	-	-	-	-	-
Ordenamento Territorial	-	-	-	-	-	-	-	-	-	-
Formação de Recursos Humanos	-	-	-	-	-	-	-	-	-	-
Administração de Receitas	-	-	-	-	-	-	-	-	-	-
Administração de Concessões	-	-	-	-	-	-	-	-	-	-
Comunicação Social	-	-	-	-	-	-	-	-	-	-
Demais Subfunções	-	-	-	-	-	-	-	-	-	-
DEFESA NACIONAL	-	-	-	-	-	-	-	-	-	-
Defesa Aérea	-	-	-	-	-	-	-	-	-	-
Defesa Naval	-	-	-	-	-	-	-	-	-	-
Defesa Terrestre	-	-	-	-	-	-	-	-	-	-
Demais Subfunções	-	-	-	-	-	-	-	-	-	-
SEGURANÇA PÚBLICA	-	-	-	-	-	-	-	-	-	-
Policimento	-	-	-	-	-	-	-	-	-	-
Defesa Civil	-	-	-	-	-	-	-	-	-	-
Informação e Inteligência	-	-	-	-	-	-	-	-	-	-
Demais Subfunções	-	-	-	-	-	-	-	-	-	-
RELAÇÕES EXTERIORES	-	-	-	-	-	-	-	-	-	-
Relações Diplomáticas	-	-	-	-	-	-	-	-	-	-
Cooperação Internacional	-	-	-	-	-	-	-	-	-	-
Demais Subfunções	-	-	-	-	-	-	-	-	-	-
ASSISTÊNCIA SOCIAL	1.627.000,00	1.704.714,51	475.237,56	475.237,56	0,02	1.229.476,95	434.980,28	434.980,28	0,02	1.269.734,23
Assistência ao Idoso	490.000,00	486.682,51	-	-	-	486.682,51	-	-	-	486.682,51
Assistência ao Portador de Deficiência	45.000,00	97.560,00	-	-	-	97.560,00	-	-	-	97.560,00
Assistência à Criança e ao Adolescente	1.092.000,00	1.120.472,00	475.237,56	475.237,56	0,02	645.234,44	434.980,28	434.980,28	0,02	685.491,72
Assistência Comunitária	-	-	-	-	-	-	-	-	-	-
Demais Subfunções	-	-	-	-	-	-	-	-	-	-
PREVIDÊNCIA SOCIAL	-	-	-	-	-	-	-	-	-	-
Previdência Básica	-	-	-	-	-	-	-	-	-	-
Previdência do Regime Estatutário	-	-	-	-	-	-	-	-	-	-
Previdência Complementar	-	-	-	-	-	-	-	-	-	-
Previdência Especial	-	-	-	-	-	-	-	-	-	-
Demais Subfunções	-	-	-	-	-	-	-	-	-	-
SAÚDE	5.975.900,00	5.601.640,00	5.317.422,14	5.317.422,14	0,23	284.217,86	4.624.530,37	4.624.530,37	0,23	977.109,63
Atenção Básica	1.670.000,00	2.024.186,79	1.810.527,24	1.810.527,24	0,08	213.659,55	1.710.131,14	1.710.131,14	0,08	314.055,65
Assistência Hospitalar e Ambulatorial	1.522.000,00	438.850,00	522.192,81	522.192,81	0,02	83.342,81	514.333,33	514.333,33	0,03	75.483,33
Suporte Profilático e Terapêutico	-	-	-	-	-	-	-	-	-	-
Vigilância Sanitária	1.259.000,00	278.955,28	155.683,68	155.683,68	0,01	123.271,60	155.683,68	155.683,68	0,01	123.271,60
Vigilância Epidemiológica	-	-	-	-	-	-	-	-	-	-
Alimentação e Nutrição	1.524.900,00	2.859.647,93	2.829.018,41	2.829.018,41	0,12	30.629,52	2.244.382,22	2.244.382,22	0,11	615.265,71
Demais Subfunções	-	-	-	-	-	-	-	-	-	-
TRABALHO	-	-	-	-	-	-	-	-	-	-
Proteção e Benefícios ao Trabalhador	-	-	-	-	-	-	-	-	-	-
Relações de Trabalho	-	-	-	-	-	-	-	-	-	-
Empregabilidade	-	-	-	-	-	-	-	-	-	-
Fomento ao Trabalho	-	-	-	-	-	-	-	-	-	-
Demais Subfunções	-	-	-	-	-	-	-	-	-	-
EDUCAÇÃO	10.785.550,00	10.602.294,07	10.362.351,54	10.362.351,54	0,45	239.942,53	9.815.852,97	9.815.852,97	0,48	786.441,10
E ensino Fundamental	9.620.550,00	10.162.900,83	9.986.947,00	9.986.947,00	0,43	175.953,83	9.619.578,31	9.619.578,31	0,47	543.322,52
E ensino Médio	-	-	-	-	-	-	-	-	-	-
E ensino Profissional	-	-	-	-	-	-	-	-	-	-
E ensino Superior	-	-	-	-	-	-	-	-	-	-
Educação Infantil	900.000,00	124.693,24	69.365,95	69.365,95	0,00	55.327,29	11.011,07	11.011,07	0,00	113.682,17
Educação de Jovens e Adultos	-	-	-	-	-	-	-	-	-	-
Educação Especial	265.000,00	314.700,00	306.038,59	306.038,59	0,01	8.661,41	185.263,59	185.263,59	0,01	129.436,41
Demais Subfunções	60.000,00	725.200,00	710.564,00	710.564,00	0,03	14.636,00	539.984,00	539.984,00	0,03	185.216,00
CULTURA	-	-	-	-	-	-	-	-	-	-
Patrimônio Histórico, Artístico e Arqueológico	60.000,00	725.200,00	710.564,00	710.564,00	0,03	14.636,00	539.984,00	539.984,00	0,03	185.216,00
Difusão Cultural	-	-	-	-	-	-	-	-	-	-
Demais Subfunções	-	-	-	-	-	-	-	-	-	-
DIREITOS DA CIDADANIA	-	-	-	-	-	-	-	-	-	-
Custódia e Reintegração Social	-	-	-	-	-	-	-	-	-	-
Direitos Individuais, Coletivos e Difusos	-	-	-	-	-	-	-	-	-	-
Assistência aos Povos Indígenas	-	-	-	-	-	-	-	-	-	-
Demais Subfunções	-	-	-	-	-	-	-	-	-	-
URBANISMO	1.910.000,00	1.678.906,20	1.652.636,52	1.652.636,52	0,07	26.269,68	1.453.286,52	1.453.286,52	0,07	225.619,68
Infra-Estrutura Urbana	295.000,00	134.000,00	127.753,75	127.753,75	0,01	6.246,25	127.603,75	127.603,75	0,01	6.396,25
Serviços Urbanos	140.000,00	228.494,00	226.111,74	226.111,74	0,01	2.382,26	116.911,74	116.911,74	0,01	111.582,26
Transportes Coletivos Urbanos	-	-	-	-	-	-	-	-	-	-
Demais Subfunções	1.475.000,00	1.316.412,20	1.298.771,03	1.298.771,03	0,06	17.641,17	1.208.771,03	1.208.771,03	0,06	107.641,17
HABITACÃO	-	-	-	-	-	-	-	-	-	-
Habitacão Rural	-	-	-	-	-	-	-	-	-	-
Habitacão Urbana	110.000,00	-	-	-	-	-	-	-	-	-
Demais Subfunções	80.000,00	-	-	-	-	-	-	-	-	-
SANEAMENTO	-	-	-	-	-	-	-	-	-	-
Saneamento Básico Rural	80.000,00	-	-	-	-	-	-	-	-	-
Saneamento Básico Urbano	-	-	-	-	-	-	-	-	-	-
Demais Subfunções	245.000,00	1.104.498,81	1.087.036,51	1.087.036,51	0,05	17.462,30	395.588,67	395.588,67	0,02	708.910,14
GESTÃO AMBIENTAL	-	-	-	-	-	-	-	-	-	-
Preservação e Conservação Ambiental	100.000,00	28.400,00	21.350,00	21.350,00	0,00	7.050,00	5.600,00	5.600,00	0,00	22.800,00
Controle Ambiental	145.000,00	1.076.098,81	1.065.686,51	1.065.686,51	0,05	10.412,30	389.988,67	389.988,67	0,02	686.110,14
Recuperação de Áreas Degradadas	-	-	-	-	-	-	-	-	-	-
Recursos Hídricos	-	-	-	-	-	-	-	-	-	-
Meteorologia	-	-	-	-	-	-	-	-	-	-
Demais Subfunções	-	-	-	-	-	-	-	-	-	-

CIÊNCIA E TECNOLOGIA										
Desenvolvimento Científico										
Desenvolvimento Tecnológico e Engenharia										
Difusão do Conhecimento Científico e Tecnológico										
Demais Subfunções										
AGRICULTURA	416.000,00	563.470,60	546.674,77	546.674,77	0,02	16.795,83	460.320,51	460.320,51	0,02	103.150,09
Promoção da Produção Vegetal	366.000,00	559.220,60	546.674,77	546.674,77	0,02	12.545,83	460.320,51	460.320,51	0,02	98.900,09
Promoção da Produção Animal	50.000,00	4.250,00				4.250,00				4.250,00
Defesa Sanitária Vegetal										
Defesa Sanitária Animal										
Abastecimento										
Extensão Rural										
Irrigação										
Demais Subfunções										
ORGANIZAÇÃO AGRÁRIA										
Reforma Agrária										
Colonização										
INDÚSTRIA										
Promoção Industrial										
Produção Industrial										
Mineração										
Propriedade Industrial										
Normalização e Qualidade										
Demais Subfunções										
COMÉRCIO E SERVIÇOS	15.000,00	1.000,00				1.000,00				1.000,00
Promoção Comercial	15.000,00	1.000,00				1.000,00				1.000,00
Comercialização										
Comércio Exterior										
Serviços Financeiros										
Turismo										
Demais Subfunções										
COMUNICAÇÕES										
Comunicações Postais										
Telecomunicações										
Demais Subfunções										
ENERGIA	190.000,00	251.000,00	250.869,95	250.869,95	0,01	130,05	250.869,95	250.869,95	0,01	130,05
Conservação de Energia										
Energia Elétrica	190.000,00	251.000,00	250.869,95	250.869,95	0,01	130,05	250.869,95	250.869,95	0,01	130,05
Petróleo										
Álcool										
Demais Subfunções										
TRANSPORTE	140.000,00									
Transporte Aéreo										
Transporte Rodoviário	10.000,00									
Transporte Ferroviário										
Transporte Hidroviário										
Transportes Especiais										
Demais Subfunções										
DESPORTO E LAZER	130.000,00									
Desporto de Rendimento										
Desporto Comunitário	110.000,00									
Lazer										
Demais Subfunções										
ENCARGOS ESPECIAIS										
Refinanciamento da Dívida Interna										
Refinanciamento da Dívida Externa										
Serviço da Dívida Interna										
Serviço da Dívida Externa										
Transferências										
Outros Encargos Especiais										
Demais Subfunções										
RESERVA DE CONTINGÊNCIA	246.030,00									
RESERVA DO RPPS										
DESPESAS (INTRA-ORÇAMENTÁRIAS) (II)										
TOTAL (III) = (I + II)	26.000.000,00	26.000.000,00	22.973.694,96	22.973.694,96	3,00	9.078.915,12	20.364.898,09	20.364.898,09	3,00	16.905.395,73

1 Esta coluna poderá ser preenchida somente no último bimestre.


GIMARCOS EVANOLISTA DE ALCANTARA
PREFEITO MUNICIPAL


MARIA ZORAIDE MAGALHÃES SANTOS
CONTADOR CRC/SE Nº 3.786


ALINE DO ESPRITO SANTO
SECRETÁRIA MUNICIPAL

MUNICÍPIO DE JAPOATÁ
RELATÓRIO RESUMIDO DA EXECUÇÃO ORÇAMENTÁRIA
DEMONSTRATIVO DA RECEITA CORRENTE LÍQUIDA
ORÇAMENTOS FISCAL E DA SEGURIDADE SOCIAL
PERÍODO DE NOVEMBRO A DEZEMBRO DE 2014

ESPECIFICAÇÃO	EVOLUÇÃO DA RECEITA REALIZADA NOS ÚLTIMOS 12 MESES												TOTAL ULTIMOS (12 MESES)	PREVISÃO ATUALIZADA <EXERCÍCIO>			
	<MR-1>	<MR-10>	<MR-9>	<MR-8>	<MR-7>	<MR-6>	<MR-5>	<MR-4>	<MR-3>	<MR-2>	<MR-1>	<MR>					
RECEITAS CORRENTES (I)																	
Recarga Tributária	2.722.198,32	2.655.995,88	2.038.379,23	2.421.281,86	2.470.547,46	2.047.434,74	2.267.049,18	2.254.887,01	2.510.759,56	2.203.336,99	2.368.767,85	3.120.822,37	2.368.767,85	3.120.822,37	29.081.460,45	368.026,00	-
IPTU	28.662,57	26.669,75	21.553,45	27.814,11	25.883,30	32.024,05	53.286,62	63,31	63,31	19.746,10	23.814,41	20.609,42	21.372,78	20.609,42	21.372,78	13.759,24	2.921,19
ITBI	3.190,93	3.062,58	1.277,33	3.005,33	125,85	30.829,96	23.814,41	3.437,28	30.829,96	30.829,96	23.814,41	20.609,42	21.372,78	20.609,42	21.372,78	275.261,42	42.082,65
IRRF	14.064,23	15.559,77	5.594,37	1.058,32	4.305,28	1.194,09	28.528,11	3.477,03	1.194,09	1.194,09	28.528,11	485,66	595,97	485,66	595,97	31.171,27	97,50
ISS	7.425,81	6.949,19	830,00	640,00	1.050,29	1.194,09	28.528,11	3.477,03	1.194,09	1.194,09	28.528,11	485,66	595,97	485,66	595,97	47.834,07	5.601,10
Outras Receitas Tributárias	3.981,60	1.098,21															
Recarga de Contribuições																	
Recarga Patrimonial																	
Recarga Agropecuária																	
Recarga Industrial																	
Recarga de Serviços																	
Transferências Correntes	2.680.295,45	2.619.306,05	2.005.635,24	2.375.216,90	2.429.391,17	2.002.663,76	2.198.933,37	2.216.121,10	2.465.918,43	2.167.192,00	2.325.052,82	3.055.469,97	2.325.052,82	3.055.469,97	28.541.196,26	11.492.793,06	-
Cota-Parte do FPM	1.159.859,92	1.175.708,76	757.242,72	845.478,21	1.065.911,70	767.395,23	815.816,51	915.021,44	805.247,87	805.105,40	919.353,89	1.460.651,41	919.353,89	1.460.651,41	11.492.793,06	-	-
Cota-Parte do ITR	51.553,81	27.027,91	44.172,12	57.179,73	36.940,96	30.046,23	28.057,70	5.232,70	30.046,23	30.046,23	28.057,70	35.117,97	34.750,37	35.117,97	68.176,41	-	-
Cota-Parte do ICMS	243.883,66	287.816,30	266.153,24	292.983,06	221.136,63	287.001,98	299.810,66	249.379,11	303.347,63	246.817,79	299.483,96	324.683,94	299.483,96	324.683,94	6.390,46	-	-
Cota-Parte do IPVA	7.763,96	10.289,90	10.334,80	11.569,54	18.116,28	10.293,24	10.617,97	13.171,15	10.819,49	12.590,14	7.041,94	493,07	7.041,94	493,07	582,78	-	-
Cota-Parte do IPI	260,85	204,31	209,96	235,40	223,95	484,79	484,79	237,31	484,79	484,79	237,31	493,07	484,79	493,07	-	-	-
Transferências da LC 87/1996																	
Transferências do FUNDEB	1.118.258,87	1.118.258,87	927.522,40	1.167.770,96	1.087.061,65	907.927,08	1.044.145,74	1.033.079,39	1.307.940,44	1.067.067,63	1.064.422,66	1.194.984,97	1.064.422,66	1.194.984,97	13.137.155,04	-	-
Outras Transferências Correntes	13.240,50	10.020,08	11.190,54	18.250,85	15.272,99	12.746,93	14.829,19	12.042,19	23.246,05	14.076,24	14.076,24	14.649,96	14.076,24	14.649,96	172.238,19	-	-
Outras Receitas Correntes	490.988,33	467.329,82	357.048,62	386.497,05	420.863,52	307.194,16	431.657,68	425.349,96	392.797,34	410.960,25	386.136,83	494.866,31	386.136,83	494.866,31	4.971.689,87	-	-
DEDUÇÕES (II)	2.231.210,99	2.188.666,06	1.681.330,61	2.034.784,81	2.049.683,94	1.740.240,58	1.839.391,50	1.829.537,05	2.117.962,22	1.792.376,74	1.982.631,02	2.625.956,06	1.982.631,02	2.625.956,06	24.109.770,58	-	-
Dedução de Receita para Formação do FUNDEB																	
RECEITA CORRENTE LÍQUIDA (III) = (I)-(II)	490.988,33	467.329,82	357.048,62	386.497,05	420.863,52	307.194,16	431.657,68	425.349,96	392.797,34	410.960,25	386.136,83	494.866,31	386.136,83	494.866,31	24.109.770,58	-	-

FONTE: Sistema Sismos. Unidade Responsável: Edmilson de Almeida, Assessor. Assinado Digitalmente no dia 24/11/2014, às 14:58:55.

ALINE DOS SANTOS
SECRETARIA MUNICIPAL

MARIA ZORAIDE MAGALHÃES SANTOS
CONTADOR CR/SE Nº 3.786

GEMARCOS EVANGELISTA DE ALCANTARA
PREFEITO MUNICIPAL

MUNICÍPIO DE JAPOATÁ
 RELATÓRIO RESUMIDO DA EXECUÇÃO ORÇAMENTÁRIA
 DEMONSTRATIVO DAS RECEITAS E DESPESAS PREVIDENCIÁRIAS DO REGIME PRÓPRIO DE PREVIDÊNCIA DOS SERVIDORES
 ORÇAMENTO DA SEGURIDADE SOCIAL
 PERÍODO DE NOVEMBRO A DEZEMBRO DE 2014

Em Reais

RECEITAS	PREVISÃO INICIAL	PREVISÃO ATUALIZADA	RECEITAS REALIZADAS	
			Até o Bimestre/ <Exercício>	Até o Bimestre/ <Exercício Anterior>
RECEITAS PREVIDENCIÁRIAS - RPPS (EXCETO INTRA-ORÇAMENTÁRIAS) (I)				
RECEITAS CORRENTES				
Recicita de Contribuições dos Segurados				
Pessoal Civil				
Ativo				
Inativo				
Pensionista				
Pessoal Militar				
Ativo				
Inativo				
Militar				
Outras Receitas de Contribuições				
Recicita Patrimonial				
Recicitas Imobiliárias				
Recicitas de Valores Mobiliários				
Outras Receitas Patrimoniais				
Recicita de Serviços				
Outras Receitas Correntes				
Compensação Previdenciária do RGPS para o RPPS				
Demais Receitas Correntes				
RECEITAS DE CAPITAL				
Alienação de Bens, Direitos e Ativos				
Amortização de Empréstimos				
Outras Receitas de Capital				
RECEITAS PREVIDENCIÁRIAS - RPPS (INTRA-ORÇAMENTÁRIAS) (II)				
TOTAL DAS RECEITAS PREVIDENCIÁRIAS RPPS - (III) = (I + II)				

SEM MOVIMENTO

DESPESAS	DOTAÇÃO INICIAL	DOTAÇÃO ATUALIZADA	DESPESAS EMPENHADAS				INSCRITAS EM RESTOS A PAGAR NÃO PROCESSADOS	
			Até o Bimestre/ <Exercício>	Até o Bimestre/ <Exercício Anterior>	Até o Bimestre/ <Exercício Anterior>	Até o Bimestre/ <Exercício Anterior>	Em <Exercício>	Em <Exercício Anterior>
DESPESAS PREVIDENCIÁRIAS - RPPS (EXCETO INTRA-ORÇAMENTÁRIAS) (IV)								
ADMINISTRAÇÃO								
Despesas Correntes								
Despesas de Capital								
PREVIDÊNCIA								
Pessoal Civil								
Aposentadorias								
Pensões								
Outros Benefícios Previdenciários								
Pessoal Militar								
Reformas								
Pensões								
Outros Benefícios Previdenciários								
Outras Despesas Previdenciárias								
Compensação Previdenciária do RPPS para o RGPS								
Demais Despesas Previdenciárias								
DESPESAS PREVIDENCIÁRIAS - RPPS (INTRA-ORÇAMENTÁRIAS) (V)								
TOTAL DAS DESPESAS PREVIDENCIÁRIAS RPPS (VI) = (IV + V)								
RESULTADO PREVIDENCIÁRIO (VII) = (III - VI)								

SEM MOVIMENTO

APORTES DE RECURSOS PARA O REGIME PRÓPRIO DE PREVIDÊNCIA DO SERVIDOR	APORTES REALIZADOS
TOTAL DOS APORTES PARA O RPPS	
Plano Financeiro	
Recursos para Cobertura de Insuficiências Financeiras	
Recursos para Formação de Reserva	
Outros Aportes para o RPPS	
Plano Previdenciário	
Recursos para Cobertura de Déficit Financeiro	
Recursos para Cobertura de Déficit Atuarial	
Outros Aportes para o RPPS	

RESERVA ORÇAMENTÁRIA DO RPPS	PREVISÃO ORÇAMENTÁRIA
VALOR	

BENS E DIREITOS DO RGPS	PERÍODO DE REFERÊNCIA
	<Exercício>
CAIXA	
BANCOS CONTA MOVIMENTO	
INVESTIMENTOS	
OUTROS BENS E DIREITOS	

RECEITAS INTRA-ORÇAMENTÁRIAS - RPPS	PREVISÃO INICIAL	PREVISÃO ATUALIZADA	RECEITAS REALIZADAS	
			Até o Bimestre/ <Exercício>	Até o Bimestre/ <Exercício Anterior>
RECEITAS CORRENTES (VIII)				
Recicita de Contribuições				
Patronal				
Pessoal Civil				
Ativo				
Inativo				
Pensionista				
Pessoal Militar				
Ativo				
Inativo				
Militar				
Para Cobertura de Déficit Atuarial				
Em Regime de Débitos e Parcelamentos				
Recicita Patrimonial				
Recicita de Serviços				
Outras Receitas Correntes				
RECEITAS DE CAPITAL (IX)				
Alienação de Bens				
Amortização de Empréstimos				
Outras Receitas de Capital				
DEDUÇÕES DA RECEITA (X)				
TOTAL DAS RECEITAS PREVIDENCIÁRIAS INTRA-ORÇAMENTÁRIAS (XI) = (VIII + IX - X)				

SEM MOVIMENTO

DESPESAS INTRA-ORÇAMENTÁRIAS - RPPS	DOTAÇÃO INICIAL	DOTAÇÃO ATUALIZADA	DESPESAS EMPENHADAS				DESPESAS LIQUIDADAS		INSCRITAS EM RESTOS A PAGAR NÃO	
			Até o Bimestre/ <Exercício>	Até o Bimestre/ <Exercício Anterior>	Até o Bimestre/ <Exercício Anterior>	Até o Bimestre/ <Exercício Anterior>	Em <Exercício>	Em <Exercício Anterior>		
ADMINISTRAÇÃO (XII)										
Despesas Correntes										
Despesas de Capital										
TOTAL DAS DESPESAS PREVIDENCIÁRIAS INTRA-ORÇAMENTÁRIAS (XIII) = (XII)										

FONTE: Sistema Sisrems - Unidade Responsável: <Unidade Responsável>, Emissão: 20/11/2014, às 14h:00min:00s. Assinado Digitalmente no dia 20/11/2014, às 14h:00min:00s.

GIMARCES EVANGELISTA DE ALCANTARA
 PREFEITO MUNICIPAL

MARIA ZORAIDE MAGALHÃES SANTOS
 CONTADOR CRC/SE Nº 3.786

ALINE DO ESPRITO SANTO
 SECRETÁRIA MUNICIPAL

MUNICÍPIO DE JAPOATÁ
RELATÓRIO RESUMIDO DA EXECUÇÃO ORÇAMENTÁRIA
DEMONSTRATIVO DO RESULTADO NOMINAL
ORÇAMENTOS FISCAL E DA SEGURIDADE SOCIAL
PERÍODO DE NOVEMBRO A DEZEMBRO DE 2014

R\$ 1,00

RREO - ANEXO 5 (LRF, art 53, inciso III)

<u>DÍVIDA FISCAL LÍQUIDA</u>	SALDO		
	Em 31/Dez/<Exercício Anterior> (a)	Em <Bimestre Anterior> (b)	Em <Bimestre> (c)
DÍVIDA CONSOLIDADA (I)			2.517.294,59
DEDUÇÕES (II)			6.159.956,42
Disponibilidade de Caixa bruta	1.845.108,77	1.845.108,77	2.610.623,38
Demais Haveres Financeiros	2.019.903,00	2.019.903,00	3.549.333,04
(-) Restos a Pagar Processados (Exceto precatórios)	3.865.011,77	3.865.011,77	3.642.661,83
DÍVIDA CONSOLIDADA LÍQUIDA (III) = (I - II)	-	-	-
RECEITA DE PRIVATIZAÇÕES (IV)			
PASSIVOS RECONHECIDOS (V)	3.865.011,77	3.865.011,77	3.642.661,83
DÍVIDA FISCAL LÍQUIDA (VI) = (III + IV - V)	-	-	-

<u>RESULTADO NOMINAL</u>	PERÍODO DE REFERÊNCIA	
	No Bimestre (c-b)	Até o Bimestre (c-a)
VALOR	222.349,94	222.349,94

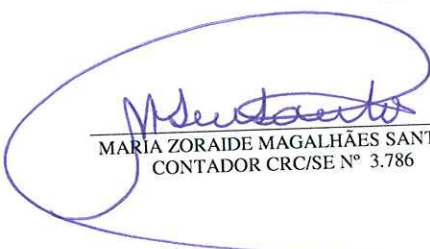
<u>DISCRIMINAÇÃO DA META FISCAL</u>	VALOR CORRENTE
META DE RESULTADO NOMINAL FIXADA NO ANEXO DE METAS FISCAIS DA LDO P/ O EXERCÍCIO DE REFERÊNCIA	-

<u>DÍVIDA FISCAL LÍQUIDA PREVIDENCIÁRIA</u>	SALDO		
	Em 31/Dez/<Exercício Anterior> (a)	Em <Bimestre Anterior> (b)	Em <Bimestre> (c)
DÍVIDA CONSOLIDADA PREVIDENCIÁRIA (VII)			-
Passivo Atuarial	-	-	-
Demais Dívidas	-	-	-
DEDUÇÕES (VIII)			
Disponibilidade de Caixa Bruta	-	-	-
Investimentos	-	-	-
Demais Haveres Financeiros	-	-	-
(-) Restos a Pagar Processados	-	-	-
DÍVIDA CONSOLIDADA LÍQUIDA PREVIDENCIÁRIA (IX) = (VII - VIII)	-	-	-
PASSIVOS RECONHECIDOS (X)	-	-	-
DÍVIDA FISCAL LÍQUIDA PREVIDENCIÁRIA (XI) = (IX - X)	-	-	-

FONTE: Sistema <Nome>, Unidade Responsável <Nome>, Data da emissão <dd/mmm/aaaa> e hora de emissão <hhh e mmm>


GIMARCOS EVANGELISTA DE ALCANTARA
PREFEITO MUNICIPAL


ALINE DO ESPIRITO SANTO
SECRETÁRIA MUNICIPAL


MARIA ZORAIDE MAGALHÃES SANTOS
CONTADOR CRC/SE Nº 3.786

MUNICÍPIO DE JAPOATÁ
RELATÓRIO RESUMIDO DA EXECUÇÃO ORÇAMENTÁRIA
DEMONSTRATIVO DO RESULTADO PRIMÁRIO - ESTADOS, DISTRITO FEDERAL E MUNICÍPIOS
ORÇAMENTOS FISCAL E DA SEGURIDADE SOCIAL
PERÍODO DE NOVEMBRO A DEZEMBRO DE 2014

R\$ 1,00

RREO - ANEXO 6 (LRF, art 53, inciso III)

RECEITAS PRIMÁRIAS	PREVISÃO ATUALIZADA	RECEITAS REALIZADAS		
		No Bimestre	Até o Bimestre/	Até o Bimestre/ Exercício Anterior
RECEITAS PRIMÁRIAS CORRENTES (I)	27.098.000,00	26.355.987,43	26.355.987,43	23.529.641,44
Receitas Tributárias	804.000,00	824.844,91	857.119,67	752.793,74
Receitas de Contribuições	-	-	-	-
Receitas Previdenciárias	-	-	-	-
Outras Receitas de Contribuições	-	-	-	-
Receita Patrimonial Líquida	-	-	-	-
Receita Patrimonial	-	-	-	-
(-) Aplicações Financeiras	-	-	-	-
Transferências Correntes	26.211.000,00	25.522.852,02	25.483.849,45	22.697.113,27
Convênios	26.211.000,00	25.522.852,02	25.483.849,45	22.697.113,27
Outras Transferências Correntes	-	-	-	-
Demais Receitas Correntes	83.000,00	8.290,50	15.018,31	79.734,43
Dívida Ativa	83.000,00	8.290,50	15.018,31	79.734,43
Diversas Receitas Correntes	-	-	-	-
RECEITAS DE CAPITAL (II)	1.372.000,00	326.238,46	362.238,46	61,02
Operações de Crédito (III)	-	-	-	-
Amortização de Empréstimos (IV)	25.000,00	18.000,00	18.000,00	61,02
Alienação de Bens (V)	1.397.000,00	344.238,46	344.238,46	61,02
Transferências de Capital	1.392.000,00	339.962,53	339.962,53	61,02
Convênios	1.392.000,00	339.962,53	339.962,53	61,02
Outras Transferências de Capital	5.000,00	4.275,93	4.275,93	-
Outras Receitas de Capital	-	-	-	-
RECEITAS PRIMÁRIAS DE CAPITAL (VI) = (II - III - IV - V)	27.098.000,00	26.355.987,43	26.355.987,43	23.529.641,44
RECEITA PRIMÁRIA TOTAL (VII) = (I + VI)	27.098.000,00	26.355.987,43	26.355.987,43	23.529.641,44

DESPESAS PRIMÁRIAS	DOTAÇÃO ATUALIZADA	DESPESAS LIQUIDADAS		
		No Bimestre	Até o Bimestre/ <Exercício>	Até o Bimestre/ <Exercício Anterior>
DESPESAS CORRENTES (VIII)	-	-	-	-
Pessoal e Encargos Sociais	-	-	-	-
Juros e Encargos da Dívida (IX)	-	-	-	-
Outras Despesas Correntes	-	-	-	-
DESPESAS PRIMÁRIAS CORRENTES (X) = (VIII - IX)	-	-	-	-
DESPESAS DE CAPITAL (XI)	-	-	-	-
Investimentos	-	-	-	-
Inversões Financeiras	-	-	-	-
Concessão de Empréstimos (XII)	-	-	-	-
Aquisição de Título de Capital já Integralizado (XIII)	-	-	-	-
Demais Inversões Financeiras	-	-	-	-
Amortização da Dívida (XIV)	-	-	-	-
DESPESAS PRIMÁRIAS DE CAPITAL (XV) = (XI - XII - XIII - XIV)	-	-	-	-
RESERVA DE CONTINGENCIA (XVI)	-	-	-	-
RESERVA DO RPPS (XVII)	-	-	-	-
DESPESA PRIMÁRIA TOTAL (XVIII) = (X + XV + XVI + XVII)	-	-	-	-
RESULTADO PRIMÁRIO (XIX) = (VII - XVIII)	27.098.000,00	26.355.987,43	26.355.987,43	23.529.641,44

FONTE: Sistema <Nome>, Unidade Responsável <Nome>, Data da emissão <dd/mmm/aaaa> e hora de emissão <hhh e mmm>

GIMARCOS EVANGELISTA DE ALCANTARA
PREFEITO MUNICIPAL

ALINE DO ESPÍRITO SANTO
SECRETÁRIA MUNICIPAL


MARIA ZORAIDE MAGALHÃES SANTOS
CONTADOR CRC/SE Nº 3.786

MUNICÍPIO DE JAPOATÁ
 RELATÓRIO RESUMIDO DA EXECUÇÃO ORÇAMENTÁRIA
DEMONSTRATIVO DOS RESTOS A PAGAR POR PODER E ÓRGÃO
 ORÇAMENTOS FISCAL E DA SEGURIDADE SOCIAL
 PERÍODO DE NOVEMBRO A DEZEMBRO DE 2014

Em Reais

PODER/ÓRGÃO	RESTOS A PAGAR PROCESSADOS E NÃO PROCESSADOS LIQUIDADOS EM EXERCÍCIOS ANTERIORES				RESTOS A PAGAR NÃO PROCESSADOS						Saldo Total (a+b)	
	Inscritos		Pagos	Cancelados	Saldo a pagar (a)	Inscritos		Liquidados	Pagos	Cancelados		Saldo (b)
	Em Exercícios Anteriores	Em 31 de dezembro de <Exercício Anterior>				Em Exercícios Anteriores	Em 31 de dezembro de <Exercício Anterior>					
RESTOS A PAGAR (EXCETO INTRA-ORÇAMENTÁRI)	-	-	-	-	-	-	-	-	-	-	-	-
PODER EXECUTIVO	-	-	-	-	-	-	-	-	-	-	-	-
PODER LEGISLATIVO	2.024.369,92	-	650.986,54	21.219,93	706.004,12	-	-	-	-	-	-	-
RESTOS A PAGAR (INTRA-ORÇAMENTÁRIOS) (II)	2.024.369,92	-	650.986,54	21.219,93	706.004,12	-	-	-	-	-	-	-
TOTAL (II) = (I + II)	2.024.369,92	-	650.986,54	21.219,93	706.004,12	-	-	-	-	-	-	706.004,12

FONTE: Sistema Siasgema, Unidade Responsável: <Unidade Responsável>, Emissão: <dd/mm/aaaa>, às <hh:mm:ss>, Assinado Digitalmente no dia <dd/mm/aaaa>, às <hh:mm:ss>.


 GIMÁRCOS EVANGELISTA DE ALCANTARA
 PREFEITO MUNICIPAL


 ALINE DO ESPÍRITO SANTO
 SECRETÁRIA MUNICIPAL


 MARIA ZORAIDE MAGALHÃES SANTOS
 CONTADOR CRC/SE Nº 3.786

MUNICÍPIO DE JAPOATÁ
RELATÓRIO RESUMIDO DA EXECUÇÃO ORÇAMENTÁRIA
DEMONSTRATIVO DAS RECEITAS E DESPESAS COM MANUTENÇÃO E DESENVOLVIMENTO DO ENSINO - MDE
ORÇAMENTOS FISCAL E DA SEGURIDADE SOCIAL
PERÍODO DE NOVEMBRO A DEZEMBRO DE 2014

R\$ 1.00

RREO - ANEXO 8 (LDB, art. 72)

RECEITAS DO ENSINO					
RECEITA RESULTANTE DE IMPOSTOS (caput do art. 212 da Constituição)	PREVISÃO INICIAL	PREVISÃO ATUALIZADA (a)	RECEITAS REALIZADAS		
			No Bimestre	Até o Bimestre (b)	% (c) = (b/a)x100
1- RECEITA DE IMPOSTOS	664.000,00	664.000,00	178.718,27	777.010,84	117,02%
1.1- Receita Resultante do Imposto sobre a Propriedade Predial e Territorial Urbana – IPTU	32.000,00	32.000,00	2.993,33	13.759,24	43,00%
1.1.1- IPTU	30.000,00	30.000,00	2.993,33	13.759,24	45,86%
1.1.2- Multas, Juros de Mora e Outros Encargos do IPTU	1.000,00	1.000,00	-	-	0,00%
1.1.3- Dívida Ativa do IPTU	1.000,00	1.000,00	-	-	0,00%
1.1.4- Multas, Juros de Mora, Atualização Monetária e Outros Encargos da Dívida Ativa do IPTU	-	-	-	-	0,00%
1.2- Receita Resultante do Imposto sobre Transmissão Inter Vivos – ITBI	81.000,00	81.000,00	897,50	31.171,27	38,48%
1.2.1- ITBI	80.000,00	80.000,00	897,50	31.171,27	38,96%
1.2.2- Multas, Juros de Mora e Outros Encargos do ITBI	500,00	500,00	-	-	0,00%
1.2.3- Dívida Ativa do ITBI	500,00	500,00	-	-	0,00%
1.2.4- Multas, Juros de Mora, Atualização Monetária e Outros Encargos da Dívida Ativa do ITBI	-	-	-	-	0,00%
1.3- Receita Resultante do Imposto sobre Serviços de Qualquer Natureza – ISS	221.000,00	221.000,00	71.900,66	275.261,42	124,55%
1.3.1- ISS	220.000,00	220.000,00	71.900,66	275.261,42	125,12%
1.3.2- Multas, Juros de Mora e Outros Encargos do ISS	500,00	500,00	-	-	0,00%
1.3.3- Dívida Ativa do ISS	500,00	500,00	-	-	0,00%
1.3.4- Multas, Juros de Mora, Atualização Monetária e Outros Encargos da Dívida Ativa do ISS	-	-	-	-	0,00%
1.4- Receita Resultante do Imposto de Renda Retido na Fonte – IRRF	330.000,00	330.000,00	102.926,78	456.818,91	138,43%
1.4.1- IRRF	330.000,00	330.000,00	102.926,78	456.818,91	138,43%
1.4.2- Multas, Juros de Mora e Outros Encargos do IRRF	-	-	-	-	0,00%
1.4.3- Dívida Ativa do IRRF	-	-	-	-	0,00%
1.4.4- Multas, Juros de Mora, Atualização Monetária e Outros Encargos da Dívida Ativa do IRRF	-	-	-	-	0,00%
2- RECEITA DE TRANSFERÊNCIAS CONSTITUCIONAIS E LEGAIS	13.241.000,00	13.241.000,00	2.577.432,26	12.396.225,92	93,62%
2.1- Cota-Parte FPM	9.500.000,00	9.500.000,00	1.938.680,73	8.924.539,92	93,94%
2.2- Cota-Parte ICMS	3.600.000,00	3.600.000,00	623.452,91	3.319.638,00	92,21%
2.3- ICMS-Desoneração – L.C. nº87/1996	5.000,00	5.000,00	714,99	2.859,96	57,20%
2.4- Cota-Parte IPI-Exportação	3.000,00	3.000,00	582,78	2.932,42	97,75%
2.5- Cota-Parte ITR	3.000,00	3.000,00	568,45	17.256,75	575,23%
2.6- Cota-Parte IPVA	130.000,00	130.000,00	13.432,40	128.998,87	99,23%
3- TOTAL DA RECEITA DE IMPOSTOS (1 + 2)	13.905.000,00	13.905.000,00	2.756.150,53	13.173.236,76	94,74%
RECEITAS REALIZADAS					
RECEITAS ADICIONAIS PARA FINANCIAMENTO DO ENSINO	PREVISÃO INICIAL	PREVISÃO ATUALIZADA (a)	No Bimestre	Até o Bimestre (b)	% (c) = (b/a)x100
4- RECEITA DA APLICAÇÃO FINANCEIRA DE OUTROS RECURSOS DE IMPOSTOS VINCULADOS AO ENSINO	-	-	-	-	100,00%
5- RECEITA DE TRANSFERÊNCIAS DO FNDE	-	-	-	-	0,00%
5.1- Transferências do Salário-Educação	-	-	-	-	0,00%
5.2- Outras Transferências do FNDE	-	-	-	-	0,00%
5.3- Aplicação Financeira dos Recursos do FNDE	-	-	-	-	0,00%
6- RECEITA DE TRANSFERÊNCIAS DE CONVÊNIOS	230.000,00	230.000,00	38.292,08	245.410,21	106,70%
6.1- Transferências de Convênios	230.000,00	230.000,00	38.292,08	245.410,21	106,70%
6.2- Aplicação Financeira dos Recursos de Convênios	-	-	-	-	0,00%
7- RECEITA DE OPERAÇÕES DE CRÉDITO	-	-	-	-	0,00%
8- OUTRAS RECEITAS PARA FINANCIAMENTO DO ENSINO	-	-	-	-	0,00%
FUNDEB					
RECEITAS DO FUNDEB	PREVISÃO INICIAL	PREVISÃO ATUALIZADA (a)	No Bimestre	Até o Bimestre (b)	% (c) = (b/a)x100
11- RECEITAS DESTINADAS AO FUNDEB	2.648.200,00	2.648.200,00	515.486,45	2.479.245,18	93,62%
11.1- Cota-Parte FPM Destinada ao FUNDEB – (20% de 2.1.1)	1.900.000,00	1.900.000,00	387.736,15	1.784.907,98	93,94%
11.2- Cota-Parte ICMS Destinada ao FUNDEB – (20% de 2.2)	720.000,00	720.000,00	124.690,58	663.927,60	92,21%
11.3- ICMS-Desoneração Destinada ao FUNDEB – (20% de 2.3)	1.000,00	1.000,00	143,00	571,99	57,20%
11.4- Cota-Parte IPI-Exportação Destinada ao FUNDEB – (20% de 2.4)	600,00	600,00	116,56	586,48	97,75%
11.5- Cota-Parte ITR ou ITR Arrecado Destinao ao FUNDEB – (20% de ((1.5 – 1.5.5) + 2.5))	600,00	600,00	113,69	3.451,35	575,23%
11.6- Cota-Parte IPVA Destinada ao FUNDEB – (20% de 2.6)	26.000,00	26.000,00	2.686,48	25.799,77	99,23%
12- RECEITAS RECEBIDAS DO FUNDEB	8.000.000,00	8.000.000,00	1.618.674,36	8.849.291,03	110,62%
12.1- Transferências de Recursos do FUNDEB	8.000.000,00	8.000.000,00	1.618.674,36	8.849.291,03	110,62%
12.2- Complementação da União ao FUNDEB	-	-	-	-	0,00%
12.3- Receita de Aplicação Financeira dos Recursos do FUNDEB	-	-	-	-	0,00%
13- RESULTADO LÍQUIDO DAS TRANSFERÊNCIAS DO FUNDEB (12.1 – 11)	5.351.800,00	5.351.800,00	1.103.187,91	6.370.045,85	119,03%
[SE RESULTADO LÍQUIDO DA TRANSFERÊNCIA (13) > 0] = ACRÉSCIMO RESULTANTE DAS TRANSFERÊNCIAS DO FUNDEB					
[SE RESULTADO LÍQUIDO DA TRANSFERÊNCIA (13) < 0] = DECRÉSCIMO RESULTANTE DAS TRANSFERÊNCIAS DO FUNDEB					
DESPESAS DO FUNDEB	DOTAÇÃO INICIAL	DOTAÇÃO ATUALIZADA (d)	No Bimestre	Até o Bimestre (e)	% (f) = (e/d)x100
13- PAGAMENTO DOS PROFISSIONAIS DO MAGISTÉRIO	5.610.500,00	6.896.996,67	983.449,00	6.645.626,29	96,36%
13.1- Com Educação Infantil	5.360.500,00	6.646.996,67	983.449,00	6.645.626,29	99,98%
13.2- Com Ensino Fundamental	250.000,00	250.000,00	-	-	0,00%
14- OUTRAS DESPESAS	2.224.500,00	932.216,87	17.873,84	879.284,99	94,32%
14.1- Com Educação Infantil	2.224.500,00	932.216,87	17.873,84	879.284,99	94,32%
14.2- Com Ensino Fundamental	-	-	-	-	0,00%
15- TOTAL DAS DESPESAS DO FUNDEB (13 + 14)	7.835.000,00	7.829.213,54	965.575,16	7.524.911,28	96,11%
DEDUÇÕES PARA FINS DE LIMITE DO FUNDEB PARA PAGAMENTO DOS PROFISSIONAIS DO MAGISTÉRIO					
16- RESTOS A PAGAR INSCRITOS NO EXERCÍCIO SEM DISPONIBILIDADE FINANCEIRA DE RECURSOS DO FUNDEB	-	-	-	-	-
17- DESPESAS CUSTEADAS COM O SUPERÁVIT FINANCEIRO, DO EXERCÍCIO ANTERIOR, DO FUNDEB	-	-	-	-	-
18- TOTAL DAS DEDUÇÕES CONSIDERADAS PARA FINS DE LIMITE DO FUNDEB (16 + 17)	-	-	-	-	-
19- MÍNIMO DE 60% DO FUNDEB NA REMUNERAÇÃO DO MAGISTÉRIO COM EDUCAÇÃO INFANTIL E ENSINO FUNDAMENTAL ¹ ((13 – 18) / (11) x 100) %	-	-	-	-	75,10%
CONTROLE DA UTILIZAÇÃO DE RECURSOS NO EXERCÍCIO SUBSEQUENTE					
20 – RECURSOS RECEBIDOS DO FUNDEB EM <EXERCÍCIO ANTERIOR> QUE NÃO FORAM UTILIZADOS	-	-	-	-	-
21 – DESPESAS CUSTEADAS COM O SALDO DO ITEM 20 ATÉ O 1º TRIMESTRE DE <EXERCÍCIO > ²	-	-	-	-	-

MANUTENÇÃO E DESENVOLVIMENTO DO ENSINO - DESPESAS CUSTEADAS COM A RECEITA RESULTANTE DE IMPOSTOS E RECURSOS DO FUNDEB					
RECEITAS COM AÇÕES TÍPICAS DE MDE	PREVISÃO INICIAL	PREVISÃO ATUALIZADA (a)	RECEITAS REALIZADAS		
			No Bimestre	Até o Bimestre (b)	% (c) = (b/a)x100
22- IMPOSTOS E TRANSFERÊNCIAS DESTINADAS À MDE (25% de 3 ³)	3.476.250,00	3.476.250,00	689.037,63	3.293.309,19	94,74%
DESPESAS COM AÇÕES TÍPICAS DE MDE	DOTAÇÃO INICIAL	DOTAÇÃO ATUALIZADA (d)	DESPESAS LIQUIDADAS		
23- EDUCAÇÃO INFANTIL	5.360.500,00	6.646.996,67	983.449,00	6.645.626,29	99,98%
23.1- Despesas Custeadas com Recursos do FUNDEB	5.360.500,00	6.646.996,67	983.449,00	6.645.626,29	99,98%
23.2- Despesas Custeadas com Outros Recursos de Impostos					0,00%
24- ENSINO FUNDAMENTAL	1.079.050,00	1.829.306,66	263.678,20	1.490.966,50	81,50%
24.1- Despesas Custeadas com Recursos do FUNDEB	250.000,00	250.000,00	-	-	0,00%
24.2- Despesas Custeadas com Outros Recursos de Impostos	829.050,00	1.579.306,66	263.678,20	1.490.966,50	94,41%
25- ENSINO MÉDIO					0,00%
26- ENSINO SUPERIOR					0,00%
27- ENSINO PROFISSIONAL NÃO INTEGRADO AO ENSINO REGULAR					0,00%
28- OUTRAS					0,00%
29- TOTAL DAS DESPESAS COM AÇÕES TÍPICAS DE MDE (23 + 24 + 25 + 26 + 27 + 28)	6.439.550,00	8.476.303,33	1.247.127,20	8.136.592,79	95,99%
DEDUÇÕES CONSIDERADAS PARA FINS DE LIMITE CONSTITUCIONAL				VALOR	
30- RESULTADO LÍQUIDO DAS TRANSFERÊNCIAS DO FUNDEB = (12)				8.849.291,03	
31- DESPESAS CUSTEADAS COM A APLICAÇÃO FINANCEIRA DOS RECURSOS DO FUNDEB NO EXERCÍCIO				-	
32- RECEITA DE APLICAÇÃO FINANCEIRA DOS RECURSOS DO FUNDEB ATÉ O BIMESTRE = (50 h)				-	
33- DESPESAS CUSTEADAS COM O SUPERÁVIT FINANCEIRO, DO EXERCÍCIO ANTERIOR, DO FUNDEB				-	
34- DESPESAS CUSTEADAS COM O SUPERÁVIT FINANCEIRO, DO EXERCÍCIO ANTERIOR, DE OUTROS RECURSOS DE IMPOSTOS				-	
35- RESTOS A PAGAR INSCRITOS NO EXERCÍCIO SEM DISPONIBILIDADE FINANCEIRA DE RECURSOS DE IMPOSTOS VINCULADOS AO ENSINO ⁴				-	
36- CANCELAMENTO, NO EXERCÍCIO, DE RESTOS A PAGAR INSCRITOS COM DISPONIBILIDADE FINANCEIRA DE RECURSOS DE IMPOSTOS				-	
37- TOTAL DAS DEDUÇÕES CONSIDERADAS PARA FINS DE LIMITE CONSTITUCIONAL (30 + 31 + 32 + 33 + 34 + 35 + 36)				8.849.291,03	
38- TOTAL DAS DESPESAS PARA FINS DE LIMITE ((23 + 24) - (37))				8.849.289,22	
39- MÍNIMO DE 25% DAS RECEITAS RESULTANTES DE IMPOSTOS EM MDE ⁵ ((38) / (3) x 100) %				30,14%	
OUTRAS INFORMAÇÕES PARA CONTROLE					
OUTRAS DESPESAS CUSTEADAS COM RECEITAS ADICIONAIS PARA FINANCIAMENTO DO ENSINO	DOTAÇÃO INICIAL	DOTAÇÃO ATUALIZADA (d)	DESPESAS LIQUIDADAS		
40- DESPESAS CUSTEADAS COM A APLICAÇÃO FINANCEIRA DE OUTROS RECURSOS DE IMPOSTOS VINCULADOS AO ENSINO	-	-	-	-	0,00%
41- DESPESAS CUSTEADAS COM A CONTRIBUIÇÃO SOCIAL DO SALÁRIO-EDUCAÇÃO	-	-	-	-	0,00%
42- DESPESAS CUSTEADAS COM OPERAÇÕES DE CRÉDITO	-	-	-	-	0,00%
43- DESPESAS CUSTEADAS COM OUTRAS RECEITAS PARA FINANCIAMENTO DO ENSINO	-	-	-	-	0,00%
44- TOTAL DAS OUTRAS DESPESAS CUSTEADAS COM RECEITAS ADICIONAIS PARA FINANCIAMENTO DO ENSINO (40 + 41 + 42 + 43)	-	-	-	-	0,00%
RESTOS A PAGAR INSCRITOS COM DISPONIBILIDADE FINANCEIRA DE RECURSOS DE IMPOSTOS VINCULADOS AO ENSINO	SALDO ATÉ O BIMESTRE		CANCELADO EM <EXERCÍCIO>(g)		
46- RESTOS A PAGAR DE DESPESAS COM MDE					
FLUXO FINANCEIRO DOS RECURSOS				VALOR	
				FUNDEB (h)	FUNDEB
47- SALDO FINANCEIRO EM 31 DE DEZEMBRO DE <EXERCÍCIO ANTERIOR>				983.449,00	6.645.626,29
48- (+) INGRESSO DE RECURSOS ATÉ O BIMESTRE					
49- (-) PAGAMENTOS EFETUADOS ATÉ O BIMESTRE					
50- (+) RECEITA DE APLICAÇÃO FINANCEIRA DOS RECURSOS ATÉ O BIMESTRE				983.449,00	6.645.626,29
51- (-) SALDO FINANCEIRO NO EXERCÍCIO ATUAL					

FONTE:

¹ Limites mínimos anuais a serem cumpridos no encerramento do exercício.

² Art. 21, § 2º, Lei 11.494/2007: "Até 5% dos recursos recebidos à conta dos Fundos, inclusive relativos à complementação da União recebidos nos termos do §1º do art. 6º desta Lei, poderão ser

³ Caput do artigo 212 da CF/1988

⁴ Os valores referentes à parcela dos Restos a Pagar inscritos sem disponibilidade financeira vinculada à educação deverão ser informados somente no RREO do último bimestre do exercício.

⁵ Limites mínimos anuais a serem cumpridos no encerramento do exercício, no âmbito de atuação prioritária, conforme LDB, art. 11, V.

GIMARCOS EVANGELISTA DE ALCANTARA
PREFEITO MUNICIPAL

ALINE DO ESPÍRITO SANTO
SECRETÁRIA MUNICIPAL

MARIA ZORAIDE MAGALHÃES SANTOS
CONTADOR CRC/SE Nº 3.786

MUNICÍPIO DE JAPOATÁ
 RELATÓRIO RESUMIDO DA EXECUÇÃO ORÇAMENTÁRIA
DEMONSTRATIVO DA PROJEÇÃO ATUARIAL DO REGIME PRÓPRIO DE PREVIDÊNCIA DOS SERVIDORES
 ORÇAMENTO DA SEGURIDADE SOCIAL
 PERÍODO DE NOVEMBRO A DEZEMBRO DE 2014

EXERCÍCIO	RECEITAS PREVIDENCIÁRIAS (a)	DESPESAS PREVIDENCIÁRIAS (b)	RESULTADO PREVIDENCIÁRIO (c) = (a - b)	Em Reais	
				SALDO FINANCEIRO DO EXERCÍCIO (d) = ("d" exerc. Anterior) + (c)	

SEM MOVIMENTO

FONTE: Sistema <istema>, Unidade Responsável: <Unidade Responsável>. Emissão: <dd/mm/aaaa>, às <hh:mm:ss>. Assinado Digitalmente no dia <dd/mm/aaaa>, às <hh:mm:ss>.

Notas:
 1 Projeção atuarial elaborada em <DATA DA AVALIAÇÃO> e oficialmente enviada para o Ministério da Previdência Social - MPS.

2 Este Demonstrativo utiliza as seguintes hipóteses:

<HIPÓTESE>: <VALOR>

GIMARCOS EVANGELISTA DE ALCANTARA
 PREFEITO MUNICIPAL

ALINE DO ESPÍRITO SANTO
 SECRETARIA MUNICIPAL

MARIA ZORAIDE MAGALHÃES SANTOS
 CONTADOR CRC/SE Nº 3.786

MUNICÍPIO DE JAPOATÁ
 RELATÓRIO RESUMIDO DA EXECUÇÃO ORÇAMENTÁRIA
 DEMONSTRATIVO DA RECEITA DE ALIENAÇÃO DE ATIVOS E APLICAÇÃO DOS RECURSOS
 ORÇAMENTOS FISCAL E DA SEGURIDADE SOCIAL
 PERÍODO DE NOVEMBRO A DEZEMBRO DE 2014

RREO – ANEXO 11 (LRF, art. 53, § 1º, inciso III)	RECEITAS REALIZADAS				RECEITAS REALIZADAS		Em Reais
	PREVISÃO ATUALIZADA (a)	(b)			(c) = (a-b)		
RECEITAS DE ALIENAÇÃO DE ATIVOS (I)							
Receita de Capital - Alienação de Bens Móveis							
Receita de Capital - Alienação de Bens Imóveis							
Rendimentos de Aplicação Financeira							
DESPESAS	DOTAÇÃO ATUALIZADA (d)	DESPESAS EMPENHADAS	DESPESAS LIQUIDADAS	DESPESAS PAGAS (INCLUIDOS OS PAGAMENTOS DE RESTOS A PAGAR)	DESPESAS INSCRITAS EM RESTOS A PAGAR NÃO PROCESSADOS	SALDO A PAGAR (f) = (d-e)	
APLICAÇÃO DOS RECURSOS DA ALIENAÇÃO DE ATIVOS (II)							
Despesas de Capital							
Investimentos							
Inversões Financeiras							
Amortização da Dívida							
Despesas Correntes dos Regimes de Previdência							
Regime Geral da Previdência Social							
Regime Próprio dos Servidores Públicos							
SALDO FINANCEIRO A APLICAR	<EXERCÍCIO ANTERIOR> (g)	<EXERCÍCIO> (h) = (f) - IIe)			SALDO ATUAL (i) = (IIIg + IIIh)		

SEM MOVIMENTO


VALOR (III)
 FONTE: Sistema <Sistema>, Unidade Responsável: <Unidade Responsável>. Emissão: <dd/mm/aaaa>, às <hh:mm:ss>. Assinado Digitalmente no dia <dd/mm/aaaa>, às <hh:mm:ss>.

Nota: Durante o exercício, somente as despesas liquidadas são consideradas executadas. No encerramento do exercício, as despesas não liquidadas inscritas em restos a pagar não processados são também consideradas executadas. Dessa forma, para maior transparência, as despesas executadas estão segregadas em:

- a) Despesas liquidadas, consideradas aquelas em que houve a entrega do material ou serviço, nos termos do art. 63 da Lei 4.320/64;
- b) Despesas empenhadas mas não liquidadas, inscritas em Restos a Pagar não processados, consideradas liquidadas no encerramento do exercício, por força do art. 35, inciso II da Lei 4.320/64.


 GIMARCOS EVANGELISTA DE ALCANTARA
 PREFEITO MUNICIPAL


 ALINE DO ESPÍRITO SANTO
 SECRETÁRIA MUNICIPAL


 MARIA ZORAIDE MAGALHÃES SANTOS
 CONTADOR CRC/SE Nº 3.786

MUNICÍPIO DE JAPOATÁ
 RELATÓRIO RESUMIDO DA EXECUÇÃO ORÇAMENTÁRIA
 DEMONSTRATIVO DAS RECEITAS E DESPESAS COM AÇÕES E SERVIÇOS PÚBLICOS DE SAÚDE
 ORÇAMENTOS FISCAL E DA SEGURIDADE SOCIAL
 PERÍODO DE NOVEMBRO A DEZEMBRO DE 2014

R\$ 1,00

RR00 - ANEXO 12 (LC 141/2012, art. 35)

RECEITAS PARA APURAÇÃO DA APLICAÇÃO EM AÇÕES E SERVIÇOS PÚBLICOS DE SAÚDE	PREVISÃO INICIAL	PREVISÃO ATUALIZADA (a)	RECEITAS REALIZADAS	
			Até o Bimestre (b)	% (b/a) x 100
RECEITA DE IMPOSTOS LÍQUIDA (I)	664.000,00	664.000,00	777.010,84	117,02%
Imposto Predial e Territorial Urbano - IPTU	30.000,00	30.000,00	13.759,24	45,86%
Imposto sobre Transmissão de Bens Intervivos - ITBI	80.000,00	80.000,00	31.171,27	38,96%
Imposto sobre Serviços de Qualquer Natureza - ISS	220.000,00	220.000,00	275.261,42	125,12%
Imposto de Renda Retido na Fonte - IRRF	330.000,00	330.000,00	456.818,91	138,43%
Multas, Juros de Mora e Outros Encargos dos Imposos	2.000,00	2.000,00	-	0,00%
Dívida Ativa dos Impostos	2.000,00	2.000,00	-	0,00%
Multas, Juros de Mora e Outros Encargos da Dívida Ativa	-	-	-	0,00%
RECEITA DE TRANSFERÊNCIAS CONSTITUCIONAIS E LEGAIS (II)	13.241.000,00	13.241.000,00	12.396.225,92	93,62%
Cota-Parte FPM	9.500.000,00	9.500.000,00	8.924.539,92	93,94%
Cota-Parte ITR	3.000,00	3.000,00	17.256,75	575,23%
Cota-Parte IPVA	130.000,00	130.000,00	128.998,87	99,23%
Cota-Parte ICMS	3.600.000,00	3.600.000,00	3.319.638,00	92,21%
Cota-Parte IPI-Exportação	3.000,00	3.000,00	2.932,42	97,75%
ICMS Desoneração (LC 87/96)	5.000,00	5.000,00	2.859,96	57,20%
TOTAL DAS RECEITAS PARA APURAÇÃO DA APLICAÇÃO EM AÇÕES E SERVIÇOS PÚBLICOS DE SAÚDE (III) = I + II	13.905.000,00	13.905.000,00	13.173.236,76	94,74%

RECEITAS ADICIONAIS PARA FINANCIAMENTO DA SAÚDE	PREVISÃO INICIAL	PREVISÃO ATUALIZADA (c)	RECEITAS REALIZADAS	
			Até o Bimestre (d)	% (d/c) x 100
TRANSFERÊNCIA DE RECURSOS DO SISTEMA ÚNICO DE SAÚDE - SUS	3.148.000,00	3.148.000,00	2.061.861,52	654,75%
Provenientes da União	3.070.000,00	3.070.000,00	2.055.133,65	669,42%
Provenientes dos Estados	-	-	-	0,00%
Provenientes de Outros Municípios	-	-	-	0,00%
Outras Receitas do SUS	78.000,00	78.000,00	6.727,87	86,25%
TRANSFERÊNCIAS VOLUNTÁRIAS	-	-	-	0,00%
RECEITAS DE OPERAÇÕES DE CRÉDITO VINCULADAS À SAÚDE	-	-	-	0,00%
OUTRAS RECEITAS PARA FINANCIAMENTO DA SAÚDE	-	-	-	0,00%
TOTAL RECEITAS ADICIONAIS PARA FINANCIAMENTO DA SAÚDE	3.148.000,00	3.148.000,00	2.061.861,52	654,75%

DESPESAS COM SAÚDE (Por Grupo de Natureza da Despesa)	DOTAÇÃO INICIAL	DOTAÇÃO ATUALIZADA (e)	DESPESAS EMPENHADAS		DESPESAS LIQUIDADAS	
			Até o Bimestre (f)	% (f/e) x 100	Até o Bimestre (g)	% (g/e) x 100
DESPESAS CORRENTES	4.423.900,00	5.315.100,00	5.117.882,14	96,29%	4.424.990,37	83,25%
Pessoal e Encargos Sociais	2.788.900,00	2.987.495,28	2.901.923,70	97,14%	2.892.090,71	968,65%
Juros e Encargos da Dívida	-	-	-	0,00%	-	0,00%
Outras Despesas Correntes	1.635.000,00	2.327.604,72	2.215.958,44	95,20%	1.532.899,66	65,86%
DESPESAS DE CAPITAL	1.552.000,00	286.540,00	199.540,00	69,64%	199.540,00	69,63,77%
Investimentos	1.552.000,00	286.540,00	199.540,00	69,64%	199.540,00	69,63,77%
Inversões Financeiras	-	-	-	0,00%	-	0,00%
Amortização da Dívida	-	-	-	0,00%	-	0,00%
TOTAL DAS DESPESAS COM SAÚDE (IV)	5.975.900,00	5.601.640,00	5.317.422,14	94,93%	4.624.530,37	82,56%

DESPESAS COM SAÚDE NÃO COMPUTADAS PARA FINS DE APURAÇÃO DO PERCENTUAL MÍNIMO	DOTAÇÃO INICIAL	DOTAÇÃO ATUALIZADA	DESPESAS EMPENHADAS		DESPESAS LIQUIDADAS	
			Até o Bimestre (h)	% (h/i) x 100	Até o Bimestre (j)	% (j/i) x 100
DESPESAS COM INATIVOS E PENSIONISTAS	-	-	-	0,00%	-	0,00%
DESPESA COM ASSISTÊNCIA À SAÚDE QUE NÃO ATENDE AO PRINCÍPIO DE ACESSO UNIVERSAL	3.471.000,00	2.534.752,07	2.385.467,53	44,86%	2.268.785,06	49,06%
DESPESAS CUSTEADAS COM OUTROS RECURSOS	3.080.000,00	2.417.802,07	2.338.584,73	43,98%	2.221.902,26	48,05%
Recursos de Transferência do Sistema Único de Saúde - SUS	-	-	-	0,00%	-	0,00%
Recursos de Operações de Crédito	391.000,00	116.950,00	46.882,80	88,17%	46.882,80	10,1%
Outros Recursos	-	-	-	0,00%	-	0,00%
OUTRAS AÇÕES E SERVIÇOS NÃO COMPUTADOS	-	-	-	0,00%	-	0,00%
RESTOS A PAGAR NÃO PROCESSADOS INSCRITOS INDEVIDAMENTE NO EXERCÍCIO	-	-	-	0,00%	-	0,00%
SEM DISPONIBILIDADE FINANCEIRA¹	-	-	-	0,00%	-	0,00%
DESPESAS CUSTEADAS COM DISPONIBILIDADE DE CAIXA VINCULADA AOS RESTOS A PAGAR CANCELADOS²	-	-	-	0,00%	-	0,00%
DESPESAS CUSTEADAS COM RECURSOS VINCULADOS À PARCELA DO PERCENTUAL MÍNIMO QUE NÃO FOI APLICADA EM AÇÕES E SERVIÇOS DE SAÚDE EM EXERCÍCIOS	-	-	-	0,00%	-	0,00%
TOTAL DAS DESPESAS COM NÃO COMPUTADAS (V)	3.471.000,00	2.534.752,07	2.385.467,53	44,86,14%	2.268.785,06	49,06%
TOTAL DAS DESPESAS COM AÇÕES E SERVIÇOS PÚBLICOS DE SAÚDE (VI) = (IV - V)	2.504.900,00	3.066.887,93	2.931.954,61	55,14%	2.355.745,31	50,94%

PERCENTUAL DE APLICAÇÃO EM AÇÕES E SERVIÇOS PÚBLICOS DE SAÚDE SOBRE A RECEITA DE IMPOSTOS LÍQUIDA E TRANSFERÊNCIAS CONSTITUCIONAIS E LEGAIS (VII%) = (VIh / IIIb x 100) - LIMITE CONSTITUCIONAL 15%^{3,4,5} 17,88%


VALOR REFERENTE À DIFERENÇA ENTRE O VALOR EXECUTADO E O LIMITE MÍNIMO CONSTITUCIONAL [(VII - 15) / 100 x IIIb] 379.759,80

DESPESAS COM SAÚDE (Por Subfunção)	DOTAÇÃO INICIAL	DOTAÇÃO ATUALIZADA	DESPESAS EMPENHADAS		DESPESAS LIQUIDADAS	
			Até o Bimestre (l)	% (Total) x 100	Até o Bimestre (m)	% (m/total) x 100
Atenção Básica	1.670.000,00	1.840.186,79	1.810.527,24	34,05%	1.710.131,14	40,61%
Assistência Hospitalar e Ambulatorial	1.522.000,00	622.850,00	522.192,81	9,82%	100.657,19	2,39%
Suporte Profilático e Terapêutico	1.259.000,00	278.955,28	155.683,68	0,00%	155.683,68	3,70%
Vigilância Sanitária	-	-	-	0,00%	-	0,00%
Assistência à Criança e ao Adolescente	-	-	-	0,00%	-	0,00%
Alimentação e Nutrição	1.524.900,00	2.859.647,93	2.829.018,41	53,20%	2.244.382,22	53,30%
Administração Geral	-	-	-	0,00%	-	0,00%
TOTAL	5.975.900,00	5.601.640,00	5.317.422,14	100,00%	4.210.854,23	100,00%

FONTE: Sistema <Nome>, Unidade Responsável <Nome>, Data da emissão <dd/mm/aaaa> e hora de emissão <hh:mm>

GIMARCS EVANGELISTA DE ALCANTARA
 PREFEITO MUNICIPAL

ALINE DO ESPRITO SANTO
 SECRETÁRIA MUNICIPAL



MARIA ZORAIDE MAGALHÃES SANTOS
CONTADOR CROSEN° 3.786

MUNICÍPIO DE JAPOATÁ
 RELATÓRIO RESUMIDO DA EXECUÇÃO ORÇAMENTÁRIA
 DEMONSTRATIVO DAS PARCERIAS PÚBLICO-PRIVADAS
 ORÇAMENTOS FISCAL E DA SEGURIDADE SOCIAL
 PERÍODO DE NOVEMBRO A DEZEMBRO DE 2014

Em Reais

RREO - Anexo 13 (Lei nº 11.079, de 30.12.2004, arts. 22, 25 e 28)

ESPECIFICAÇÃO	SALDO TOTAL EM 31 DE DEZEMBRO DO EXERCÍCIO ANTERIOR (a)	REGISTROS EFETUADOS EM <EXERCÍCIO>		SALDO TOTAL (c) = (a + b)
		No bimestre	Até o bimestre (b)	
TOTAL DE ATIVOS				
Direitos Futuros				
Ativos Contabilizados na SPE				
Contrapartida para Provisões de PPP				
TOTAL DE PASSIVOS (I)				
Obrigações Não Relacionadas a Serviços				
Contrapartida para Ativos da SPE				
Provisões de PPP				
GARANTIAS DE PPP (II)				
SALDO LÍQUIDO DE PASSIVOS DE PPP (III) = (I) - (II)				
PASSIVOS CONTINGENTES				
Contraprestações Futuras				
Riscos Não Provisionados				
Outros Passivos Contingentes				
ATIVOS CONTINGENTES				
Serviços Futuros				
Outros Ativos Contingentes				

SEM MOVIMENTO

DESPESAS DE PPP	EXERCÍCIO ANTERIOR	EXERCÍCIO CORRENTE (EC)	<EC + 1>	<EC + 2>	<EC + 3>	<EC + 4>	<EC + 5>	<EC + 6>	<EC + 7>	<EC + 8>	<EC + 9>
Do Ente Federado											
Das Estatais Não-Dependentes											
TOTAL DAS DESPESAS											
RECEITA CORRENTE LÍQUIDA (RCL)											
TOTAL DAS DESPESAS / RCL (%)											

SEM MOVIMENTO

Nota:
 FONTE: Sistema <sistema>, Unidade Responsável: <Unidade Responsável>. Emissão: <dd/mm/aaaa>, às <hh:mm:ss>. Assinado Digitalmente no dia <dd/mm/aaaa>, às <hh:mm:ss>.

GIMARCOS EVANGELISTA DE ALCANTARA
 PREFEITO MUNICIPAL

MARIA ZORAIDE MAGALHÃES SANTOS
 CONTADOR CRC/SE Nº 3.786

ALINE DO ESPIRITO SANTO
 SECRETÁRIA MUNICIPAL

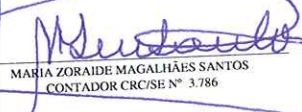
MUNICÍPIO DE JAPOATÁ
DEMONSTRATIVO SIMPLIFICADO DO RELATÓRIO RESUMIDO DA EXECUÇÃO ORÇAMENTÁRIA
 ORÇAMENTOS FISCAL E DA SEGURIDADE SOCIAL
 PERÍODO DE NOVEMBRO A DEZEMBRO DE 2014

BALANÇO ORÇAMENTÁRIO		Até o Bimestre			
		78.000.000,00			
RECEITAS		26.000.000,00			
Previsão Inicial		26.000.000,00			
Previsão Atualizada		24.454.019,04			
Receitas Realizadas		1.545.980,96			
Déficit Orçamentário					
Saldos de Exercícios Anteriores (Utilizados para Créditos Adicionais)		96.476.003,16			
		26.000.000,00			
DESPESAS		26.000.000,00			
Dotação Inicial		26.000.000,00			
Créditos Adicionais		23.560.400,96			
Dotação Atualizada		20.915.602,20			
Despesas Empenhadas					
Despesas Liquidadas					
Superávit Orçamentário					
DESPESAS POR FUNÇÃO/SUBFUNÇÃO		Até o Bimestre			
		23.560.130,96			
Despesas Empenhadas					
Despesas Liquidadas		20.915.602,20			
RECEITA CORRENTE LÍQUIDA - RCL		Até o Bimestre			
Receita Corrente Líquida		24.109.770,58			
RECEITAS E DESPESAS DOS REGIMES DE PREVIDÊNCIA		Até o Bimestre			
Regime Geral de Previdência Social					
Receitas Previdenciárias Realizadas(I)					
Despesas Previdenciárias Liquidadas(II)					
Resultado Previdenciário (III) = (I - II)					
Regime Próprio de Previdência dos Servidores					
Receitas Previdenciárias Realizadas(IV)					
Despesas Previdenciárias Liquidadas(V)					
Resultado Previdenciário (VI) = (IV - V)					
RESULTADOS NOMINAL E PRIMÁRIO		Meta Fixada no Anexo de Metas Fiscais da LDO (a)	Resultado Apurado Até o Bimestre (b)	% em Relação à Meta (b/a)	
Resultado Nominal		2.294.944,65	2.294.944,65		
Resultado Primário					
RESTOS A PAGAR A PAGAR POR PODER E MINISTÉRIO PÚBLICO		Inscrição	Cancelamento Até o Bimestre	Saldo a Pagar	
RESTOS A PAGAR PROCESSADOS			293.244,50	961.187,51	
Poder Executivo			293.244,50	961.187,51	
Poder Legislativo					
Poder Judiciário					
Ministério Público					
RESTOS A PAGAR NÃO-PROCESSADOS					
Poder Executivo					
Poder Legislativo					
Poder Judiciário					
Ministério Público					
TOTAL		Valor Apurado Até o Bimestre	Limites Constitucionais Anuais		
DESPESAS COM MANUTENÇÃO E DESENVOLVIMENTO DO ENSINO			% Mínimo a Aplicar no Exercício	% Aplicado Até o Bimestre	
Mínimo Anual de <18% / 25%> das Receitas de Impostos na Manutenção e Desenvolvimento do Ensino			<18% / 25%>		
Mínimo Anual de 60% do FUNDEB na Remuneração do Magistério com Ensino Fundamental e Médio			60%	6.645.626,29	
Mínimo Anual de 60% do FUNDEB na Remuneração do Magistério com Educação Infantil e Ensino Fundamental			60%		
Complementação da União ao FUNDEB			R\$4.500.000,00		
RECEITAS DE OPERAÇÕES DE CRÉDITO E DESPESAS DE CAPITAL		Valor Apurado Até o Bimestre	Saldo não realizado		
Receita de Operação de Crédito					
Despesa de Capital Líquida					
PROJEÇÃO ATUARIAL DOS REGIMES DE PREVIDÊNCIA		Exercício	1º Exercício	2º Exercício	3º Exercício
Regime Geral de Previdência Social					
Receitas Previdenciárias (I)					
Despesas Previdenciárias (II)					
Resultado Previdenciário (III) = (I - II)					
Regime Próprio de Previdência dos Servidores					
Receitas Previdenciárias (IV)					
Despesas Previdenciárias (V)					
Resultado Previdenciário (VI) = (IV - V)					
RECEITA DA ALIENAÇÃO DE ATIVOS E APLICAÇÃO DOS RECURSOS		Valor Apurado Até o Bimestre	Saldo a Realizar		
Receita de Capital Resultante da Alienação de Ativos					
Aplicação dos Recursos da Alienação de Ativos					
DESPESAS COM AÇÕES E SERVIÇOS PÚBLICOS DE SAÚDE		Valor apurado Até o Bimestre	Limite Constitucional Anual		
			% Mínimo a Aplicar no Exercício	% Aplicado Até o Bimestre	
Despesas com Ações e Serviços Públicos de Saúde executadas com recursos de impostos			15%	4.624.530,37	
DESPESAS DE CARÁTER CONTINUADO DERIVADAS DE PPP		Valor Apurado no Exercício Corrente			
Total das Despesas / RCL (%)					

Fonte: Sistema <Sistema>, Unidade Responsável: <Unidade Responsável>, Emissão: <dd/mm/aaaa>, às <hh:mm:ss>, Assinado Digitalmente no dia <dd/mm/aaaa>, às <hh:mm:ss>.


 GIMARCOS EVANGELISTA DE ALCANTARA
 PREFEITO MUNICIPAL


 ALINÉ DO ESPÍRITO SANTO
 SECRETÁRIA MUNICIPAL


 MARIA ZORAIDE MAGALHÃES SANTOS
 CONTADOR CRC/SE Nº 3.786