



PREFEITURA MUN DE JAPOATA  
PRAÇA DA MATRIZ, 467, CENTRO  
CEP: 49.050-000  
CNPJ: 13.115.910/0001-61

RELATÓRIO RESUMIDO DA EXECUÇÃO ORÇAMENTÁRIA  
**BALANÇO ORÇAMENTÁRIO**  
ORÇAMENTO FISCAL E DA SEGURIDADE SOCIAL  
**5º BIMESTRE DE 2021**

RREO - Anexo 1 (LRF, Art. 52, inciso I, alíneas "a" e "b" do inciso II e §1º)

RECEITAS	PREVISÃO INICIAL	PREVISÃO ATUALIZADA (A)	RECEITAS REALIZADAS				SALDO (A-C)
			No Bimestre (B)	% (B/A)	Até o Bimestre (C)	% (C/A)	
<b>RECEITAS (EXCETO INTRA-ORÇAMENTÁRIAS) (I)</b>	<b>53.000.000,00</b>	<b>53.000.000,00</b>	<b>7.920.509,40</b>	<b>14.94 %</b>	<b>42.084.904,51</b>	<b>79.41 %</b>	<b>10.915.095,49</b>
<b>RECEITAS CORRENTES</b>	<b>51.708.360,39</b>	<b>51.708.360,39</b>	<b>7.920.509,40</b>	<b>15.32 %</b>	<b>41.906.618,80</b>	<b>81.04 %</b>	<b>9.801.741,59</b>
IMPOSTOS, TAXAS E CONTRIBUIÇÕES DE MELHORIA	1.471.420,54	1.471.420,54	345.797,31	23.50 %	1.654.477,29	112.44 %	-183.056,75
IMPOSTOS	1.413.120,54	1.413.120,54	340.559,21	24.10 %	1.618.090,40	114.50 %	-204.969,86
TAXAS	58.300,00	58.300,00	5.238,10	8.98 %	36.386,89	62.41 %	21.913,11
RECEITAS DE CONTRIBUIÇÕES	31.312,30	31.312,30	43.933,52	140.31 %	210.261,58	671.50 %	-178.949,28
CONTRIBUIÇÃO PARA O CUSTEIO DO SERVIÇO DE ILUMINAÇÃO PÚBLICA	31.312,30	31.312,30	43.933,52	140.31 %	210.261,58	671.50 %	-178.949,28
RECEITAS PATRIMONIAIS	295.754,86	295.754,86	61.124,89	20.67 %	131.587,22	44.49 %	164.167,64
RECEITAS DE VALORES MOBILIÁRIOS	295.754,86	295.754,86	61.124,89	20.67 %	131.587,22	44.49 %	164.167,64
TRANSFERÊNCIAS CORRENTES	49.870.242,69	49.870.242,69	7.469.653,68	14.98 %	39.906.369,61	80.02 %	9.963.873,08
TRANSFERÊNCIAS DA UNIÃO E DE SUAS ENTIDADES	29.582.622,69	29.582.622,69	4.265.379,57	14.42 %	23.549.314,65	79.61 %	6.033.308,04
TRANSF. DOS ESTADOS E DO DISTRITO FEDERAL E DE SUAS ENTIDADES	5.287.620,00	5.287.620,00	808.870,18	15.30 %	4.026.747,86	76.15 %	1.260.872,14
TRANSF. DE OUTRAS INSTITUIÇÕES PÚBLICAS	15.000.000,00	15.000.000,00	2.395.403,93	15.97 %	12.330.307,10	82.20 %	2.669.692,90
OUTRAS RECEITAS CORRENTES	39.630,00	39.630,00	0,00	0.00 %	3.923,10	9.90 %	35.706,90
INDENIZAÇÕES, RESTITUIÇÕES E RESSARCIMENTOS	1.210,00	1.210,00	0,00	0.00 %	0,00	0.00 %	1.210,00
DEMAIS RECEITAS CORRENTES	38.420,00	38.420,00	0,00	0.00 %	3.923,10	10.21 %	34.496,90
<b>RECEITAS DE CAPITAL</b>	<b>1.291.639,61</b>	<b>1.291.639,61</b>	<b>0,00</b>	<b>0.00 %</b>	<b>178.285,71</b>	<b>13.80 %</b>	<b>1.113.353,90</b>
TRANSFERÊNCIAS DE CAPITAL	1.291.639,61	1.291.639,61	0,00	0.00 %	178.285,71	13.80 %	1.113.353,90
TRANSFERÊNCIAS DA UNIÃO E DE SUAS ENTIDADES	1.146.839,61	1.146.839,61	0,00	0.00 %	178.285,71	15.55 %	968.553,90
TRANSFERÊNCIAS INTERGOVERNAMENTAIS	144.800,00	144.800,00	0,00	0.00 %	0,00	0.00 %	144.800,00
<b>RECEITAS (INTRA-ORÇAMENTÁRIAS) (II)</b>	<b>0,00</b>	<b>0,00</b>	<b>0,00</b>	<b>0 %</b>	<b>0,00</b>	<b>0 %</b>	<b>0,00</b>
<b>SUBTOTAL DAS RECEITAS (III) = (I + II)</b>	<b>53.000.000,00</b>	<b>53.000.000,00</b>	<b>7.920.509,40</b>	<b>14.94 %</b>	<b>42.084.904,51</b>	<b>79.41 %</b>	<b>10.915.095,49</b>



PREFEITURA MUN DE JAPOATA  
 PRAÇA DA MATRIZ, 467, CENTRO  
 CEP: 49.050-000  
 CNPJ: 13.115.910/0001-61

RELATÓRIO RESUMIDO DA EXECUÇÃO ORÇAMENTÁRIA  
**BALANÇO ORÇAMENTÁRIO**  
 ORÇAMENTO FISCAL E DA SEGURIDADE SOCIAL  
**5º BIMESTRE DE 2021**

RREO - Anexo 1 (LRF, Art. 52, inciso I, alíneas "a" e "b" do inciso II e §1º)

RECEITAS	PREVISÃO INICIAL	PREVISÃO ATUALIZADA (A)	RECEITAS REALIZADAS				SALDO (A-C)
			No Bimestre (B)	% (B/A)	Até o Bimestre (C)	% (C/A)	
OPERAÇÕES DE CRÉDITO / REFINANCIAMENTO (IV)	0,00	0,00	0,00	0 %	0,00	0 %	0,00
Operações de Crédito - Mercado Interno	0,00	0,00	0,00	0 %	0,00	0 %	0,00
Mobiliária	0,00	0,00	0,00	0 %	0,00	0 %	0,00
Contratual	0,00	0,00	0,00	0 %	0,00	0 %	0,00
Operações de Crédito - Mercado Externo	0,00	0,00	0,00	0 %	0,00	0 %	0,00
Mobiliária	0,00	0,00	0,00	0 %	0,00	0 %	0,00
Contratual	0,00	0,00	0,00	0 %	0,00	0 %	0,00
<b>TOTAL DAS RECEITAS (V)=(III + IV)</b>	<b>53.000.000,00</b>	<b>53.000.000,00</b>	<b>7.920.509,40</b>	<b>14.94 %</b>	<b>42.084.904,51</b>	<b>79.41 %</b>	<b>10.915.095,49</b>
DÉFICIT (VI)					0,00		
<b>TOTAL COM DÉFICIT (VII) = (V + VI)</b>	<b>53.000.000,00</b>	<b>53.000.000,00</b>	<b>7.920.509,40</b>		<b>42.084.904,51</b>		<b>10.915.095,49</b>
SALDOS DE EXERCÍCIOS ANTERIORES	0,00	0,00			0,00		
Recursos Arrecadados em Exercícios Anteriores - RPPS	0,00	0,00					
Superávit Financeiro Utilizado para Créditos Adicionais	0,00	0,00			0,00		

DESPESAS	DOTAÇÃO INICIAL (D)	DOTAÇÃO ATUALIZADA (E)	DESPESA EMPENHADA		SALDO G = (E-F)	DESPESA LIQUIDADADA		SALDO I = (E-H)	DESPESAS PAGAS ATÉ O BIMESTRE (J)
			No Bimestre	Até o Bimestre (F)		No Bimestre	Até o Bimestre (H)		
			<b>DESPESAS (EXCETO INTRA-ORÇAMENTÁRIAS) (VIII)</b>	<b>53.000.000,00</b>		<b>53.000.000,00</b>	<b>4.292.331,98</b>		
<b>Despesas Correntes</b>	<b>41.624.345,13</b>	<b>49.478.282,93</b>	<b>3.602.564,28</b>	<b>41.487.948,06</b>	<b>7.990.334,87</b>	<b>7.077.919,36</b>	<b>33.503.489,10</b>	<b>15.974.793,83</b>	<b>33.304.065,06</b>
Pessoal e Encargos Sociais	26.087.904,67	30.248.856,65	1.765.752,60	26.228.287,90	4.020.568,75	4.237.357,95	22.212.228,45	8.036.628,20	22.113.208,65



PREFEITURA MUN DE JAPOATA  
 PRAÇA DA MATRIZ, 467, CENTRO  
 CEP: 49.050-000  
 CNPJ: 13.115.910/0001-61

RELATÓRIO RESUMIDO DA EXECUÇÃO ORÇAMENTÁRIA  
**BALANÇO ORÇAMENTÁRIO**  
 ORÇAMENTO FISCAL E DA SEGURIDADE SOCIAL  
**5º BIMESTRE DE 2021**

RREO - Anexo 1 (LRF, Art. 52, inciso I, alíneas "a" e "b" do inciso II e §1º)

DESPESAS	DOTAÇÃO INICIAL (D)	DOTAÇÃO ATUALIZADA (E)	DESPESA EMPENHADA		SALDO G = (E-F)	DESPESA LIQUIDADADA		SALDO I =(E-H)	DESPESAS PAGAS ATÉ O BIMESTRE (J)
			No Bimestre	Até o Bimestre (F)		No Bimestre	Até o Bimestre (H)		
Juros e Encargos da Dívida	55.769,00	55.769,00	0,00	0,00	55.769,00	0,00	0,00	55.769,00	0,00
Outras Despesas Correntes	15.480.671,46	19.173.657,28	1.836.811,68	15.259.660,16	3.913.997,12	2.840.561,41	11.291.260,65	7.882.396,63	11.190.856,41
<b>Despesas de Capital</b>	<b>10.954.811,30</b>	<b>3.100.873,50</b>	<b>689.767,70</b>	<b>2.357.150,44</b>	<b>743.723,06</b>	<b>305.523,85</b>	<b>1.848.668,97</b>	<b>1.252.204,53</b>	<b>1.818.223,48</b>
Investimentos	10.502.391,30	1.340.453,50	424.767,70	599.607,52	740.845,98	31.252,28	192.007,10	1.148.446,40	161.561,61
Inversões Financeiras	1.210,00	1.210,00	0,00	0,00	1.210,00	0,00	0,00	1.210,00	0,00
Amortização da Dívida	451.210,00	1.759.210,00	265.000,00	1.757.542,92	1.667,08	274.271,57	1.656.661,87	102.548,13	1.656.661,87
<b>RESERVA DE CONTIGENCIA</b>	<b>420.843,57</b>	<b>420.843,57</b>	<b>0,00</b>	<b>0,00</b>	<b>420.843,57</b>	<b>0,00</b>	<b>0,00</b>	<b>420.843,57</b>	<b>0,00</b>
OUTRAS DEDUÇÕES	420.843,57	420.843,57	0,00	0,00	420.843,57	0,00	0,00	420.843,57	0,00
<b>DESPESAS (INTRA-ORÇAMENTÁRIAS) (IX)</b>	<b>0,00</b>	<b>0,00</b>	<b>0,00</b>	<b>0,00</b>	<b>0,00</b>	<b>0,00</b>	<b>0,00</b>	<b>0,00</b>	<b>0,00</b>
<b>Despesas Correntes</b>	<b>0,00</b>	<b>0,00</b>	<b>0,00</b>	<b>0,00</b>	<b>0,00</b>	<b>0,00</b>	<b>0,00</b>	<b>0,00</b>	<b>0,00</b>
Pessoal e Encargos Sociais	0,00	0,00	0,00	0,00	0,00	0,00	0,00	0,00	0,00
Juros e Encargos da Dívida	0,00	0,00	0,00	0,00	0,00	0,00	0,00	0,00	0,00
Outras Despesas Correntes	0,00	0,00	0,00	0,00	0,00	0,00	0,00	0,00	0,00
<b>Despesas de Capital</b>	<b>0,00</b>	<b>0,00</b>	<b>0,00</b>	<b>0,00</b>	<b>0,00</b>	<b>0,00</b>	<b>0,00</b>	<b>0,00</b>	<b>0,00</b>
Investimentos	0,00	0,00	0,00	0,00	0,00	0,00	0,00	0,00	0,00
Inversões Financeiras	0,00	0,00	0,00	0,00	0,00	0,00	0,00	0,00	0,00
Amortização da Dívida	0,00	0,00	0,00	0,00	0,00	0,00	0,00	0,00	0,00
<b>SUBTOTAL DAS DESPESAS (X) = (VIII + IX)</b>	<b>53.000.000,00</b>	<b>53.000.000,00</b>	<b>4.292.331,98</b>	<b>43.845.098,50</b>	<b>9.154.901,50</b>	<b>7.383.443,21</b>	<b>35.352.158,07</b>	<b>17.647.841,93</b>	<b>35.122.288,54</b>
<b>AMORTIZAÇÃO DA DÍV. / REFINANCIAMENTO (XI)</b>	<b>0,00</b>	<b>0,00</b>	<b>0,00</b>	<b>0,00</b>	<b>0,00</b>	<b>0,00</b>	<b>0,00</b>	<b>0,00</b>	<b>0,00</b>



PREFEITURA MUN DE JAPOATA  
 PRAÇA DA MATRIZ, 467, CENTRO  
 CEP: 49.050-000  
 CNPJ: 13.115.910/0001-61

RELATÓRIO RESUMIDO DA EXECUÇÃO ORÇAMENTÁRIA  
**BALANÇO ORÇAMENTÁRIO**  
 ORÇAMENTO FISCAL E DA SEGURIDADE SOCIAL  
**5º BIMESTRE DE 2021**

RREO - Anexo 1 (LRF, Art. 52, inciso I, alíneas "a" e "b" do inciso II e §1º)

DESPESAS	DOTAÇÃO INICIAL (D)	DOTAÇÃO ATUALIZADA (E)	DESPESA EMPENHADA		SALDO G = (E-F)	DESPESA LIQUIDADADA		SALDO I =(E-H)	DESPESAS PAGAS ATÉ O BIMESTRE (J)
			No Bimestre	Até o Bimestre (F)		No Bimestre	Até o Bimestre (H)		
AMORTIZAÇÃO DA DÍVIDA INTERNA	0,00	0,00	0,00	0,00	0,00	0,00	0,00	0,00	0,00
DÍVIDA MOBILIÁRIA	0,00	0,00	0,00	0,00	0,00	0,00	0,00	0,00	0,00
OUTRAS DÍVIDAS	0,00	0,00	0,00	0,00	0,00	0,00	0,00	0,00	0,00
AMORTIZAÇÃO DA DÍVIDA EXTERNA	0,00	0,00	0,00	0,00	0,00	0,00	0,00	0,00	0,00
DÍVIDA MOBILIÁRIA	0,00	0,00	0,00	0,00	0,00	0,00	0,00	0,00	0,00
OUTRAS DÍVIDAS	0,00	0,00	0,00	0,00	0,00	0,00	0,00	0,00	0,00
<b>TOTAL DAS DESPESAS (XII) = (X + XI)</b>	<b>53.000.000,00</b>	<b>53.000.000,00</b>	<b>4.292.331,98</b>	<b>43.845.098,50</b>	<b>9.154.901,50</b>	<b>7.383.443,21</b>	<b>35.352.158,07</b>	<b>17.647.841,93</b>	<b>35.122.288,54</b>
SUPERÁVIT (XIII)				0,00			6.732.746,44		0,00
<b>TOTAL COM SUPERÁVIT (XIV) = (XII + XIII)</b>	<b>53.000.000,00</b>	<b>53.000.000,00</b>	<b>4.292.331,98</b>	<b>43.845.098,50</b>	<b>9.154.901,50</b>	<b>7.383.443,21</b>	<b>42.084.904,51</b>	<b>17.647.841,93</b>	<b>35.122.288,54</b>
RESERVA DO RPPS	0,00	0,00			0,00			0,00	

Obs: As receitas correntes estão lançadas pelo valor líquido das deduções.

Manual de Demonstrativos Fiscais - 8ª edição - pág. 142.

  
 533.447.905-87 - CLAUDIO DINISIO NASCIMENTO  
 PREFEITO

  
 116.567.785-72 - JOSE VALMIR DOS PASSOS CRC: 4111/SE  
 TÉCN. EM CONTABILIDADE



PREFEITURA MUN DE JAPOATA  
PRAÇA DA MATRIZ, 467, CENTRO  
CEP: 49.050-000  
CNPJ: 13.115.910/0001-61

RELATÓRIO RESUMIDO DA EXECUÇÃO ORÇAMENTÁRIA  
DEMONSTRATIVO DA EXECUÇÃO DAS DESPESAS POR FUNÇÃO E SUBFUNÇÃO  
ORÇAMENTO FISCAL E DA SEGURIDADE SOCIAL  
5º BIMESTRE DE 2021

LRF , Art 52, inciso II, alinea "c" - Anexo II

Em Reais

FUNÇÃO/SUBFUNÇÃO	DOTAÇÃO INICIAL	DOTAÇÃO ATUALIZADA (A)	DESPESA EMPENHADA			SALDO (C) = (A - B)	DESPESA LIQUIDADADA			SALDO (E) = (A - D)	INSCRITAS EM RESTOS A PAGAR NÃO PROCESSADOS (F)
			No Bimestre	Até o Bimestre (B)	%		No Bimestre	Até o Bimestre (D)	%		
<b>DESPESAS (EXCETO INTRA-ORÇAMENTÁRIAS) (I)</b>	<b>53.000.000,00</b>	<b>53.000.000,00</b>	<b>4.292.331,98</b>	<b>43.845.098,50</b>	<b>100,00</b>	<b>9.154.901,50</b>	<b>7.383.443,21</b>	<b>35.352.158,07</b>	<b>80,63</b>	<b>17.647.841,93</b>	<b>0,00</b>
<b>LEGISLATIVA</b>	<b>1.357.320,50</b>	<b>1.357.320,50</b>	<b>9.738,96</b>	<b>1.314.233,80</b>	<b>3,00</b>	<b>43.086,70</b>	<b>207.613,36</b>	<b>1.101.503,33</b>	<b>2,51</b>	<b>255.817,17</b>	<b>0,00</b>
ACAO LEGISLATIVA	1.357.320,50	1.357.320,50	9.738,96	1.314.233,80	3,00	43.086,70	207.613,36	1.101.503,33	3,12	255.817,17	0,00
<b>JUDICIARIA</b>	<b>250.601,48</b>	<b>250.601,48</b>	<b>0,00</b>	<b>147.846,47</b>	<b>0,34</b>	<b>102.755,01</b>	<b>0,00</b>	<b>147.846,47</b>	<b>0,34</b>	<b>102.755,01</b>	<b>0,00</b>
ACAO JUDICIARIA	250.601,48	250.601,48	0,00	147.846,47	0,34	102.755,01	0,00	147.846,47	0,42	102.755,01	0,00
<b>ADMINISTRACAO</b>	<b>4.902.725,36</b>	<b>8.510.541,13</b>	<b>1.120.128,10</b>	<b>7.882.696,61</b>	<b>17,98</b>	<b>627.844,52</b>	<b>1.247.911,70</b>	<b>6.322.233,18</b>	<b>14,42</b>	<b>2.188.307,95</b>	<b>0,00</b>
ADMINISTRAÇÃO GERAL	3.008.725,86	4.443.651,63	691.113,17	4.078.658,33	9,30	364.993,30	651.683,71	2.900.905,68	8,21	1.542.745,95	0,00
ADMINISTRACAO FINANCEIRA	1.747.456,40	3.942.056,40	429.014,93	3.697.038,28	8,43	245.018,12	596.227,99	3.355.091,77	9,49	586.964,63	0,00
CONTROLE INTERNO	146.543,10	124.833,10	0,00	107.000,00	0,24	17.833,10	0,00	66.235,73	0,19	58.597,37	0,00
<b>ASSISTENCIA SOCIAL</b>	<b>4.665.860,13</b>	<b>4.665.860,13</b>	<b>463.119,10</b>	<b>2.697.573,12</b>	<b>6,15</b>	<b>1.968.287,01</b>	<b>524.432,79</b>	<b>2.315.902,20</b>	<b>5,28</b>	<b>2.349.957,93</b>	<b>0,00</b>
ASSISTENCIA AO IDOSO	10.248,70	10.248,70	0,00	0,00	0,00	10.248,70	0,00	0,00	0,00	10.248,70	0,00
ASSISTENCIA A CRIANCA E AO ADOLESCENTE	1.010.448,10	629.353,20	30.159,26	315.169,05	0,72	314.184,15	42.057,21	258.568,04	0,73	370.785,16	0,00
ASSISTENCIA COMUNITARIA	3.645.163,33	4.026.258,23	432.959,84	2.382.404,07	5,43	1.643.854,16	482.375,58	2.057.334,16	5,82	1.968.924,07	0,00
<b>SAUDE</b>	<b>9.297.215,87</b>	<b>9.297.215,87</b>	<b>1.097.431,58</b>	<b>8.799.463,13</b>	<b>20,07</b>	<b>497.752,74</b>	<b>1.543.060,86</b>	<b>7.139.072,53</b>	<b>16,28</b>	<b>2.158.143,34</b>	<b>0,00</b>
ATENCAO BASICA	8.629.219,20	8.911.677,87	1.017.657,90	8.465.884,25	19,31	445.793,62	1.492.238,10	6.885.422,92	19,48	2.026.254,95	0,00
ASSISTENCIA HOSPITALAR E AMBULATORIAL	624.379,80	356.122,83	79.773,68	324.858,88	0,74	31.263,95	50.822,76	245.009,61	0,69	111.113,22	0,00
VIGILANCIA EPIDEMIOLOGICA	43.616,87	29.415,17	0,00	8.720,00	0,02	20.695,17	0,00	8.640,00	0,02	20.775,17	0,00
<b>EDUCACAO</b>	<b>20.183.264,46</b>	<b>20.361.264,46</b>	<b>658.968,88</b>	<b>16.113.914,24</b>	<b>36,75</b>	<b>4.247.350,22</b>	<b>2.638.105,74</b>	<b>13.210.137,43</b>	<b>30,13</b>	<b>7.151.127,03</b>	<b>0,00</b>
ENSINO FUNDAMENTAL	19.364.262,89	19.911.269,89	635.869,88	15.822.084,99	36,09	4.089.184,90	2.620.588,64	13.087.154,13	37,02	6.824.115,76	0,00
EDUCACAO INFANTIL	819.001,57	449.994,57	23.099,00	291.829,25	0,67	158.165,32	17.517,10	122.983,30	0,35	327.011,27	0,00
<b>CULTURA</b>	<b>313.653,35</b>	<b>79.352,03</b>	<b>820,00</b>	<b>8.270,00</b>	<b>0,02</b>	<b>71.082,03</b>	<b>7.970,00</b>	<b>8.270,00</b>	<b>0,02</b>	<b>71.082,03</b>	<b>0,00</b>
DIFUSAO CULTURAL	313.653,35	79.352,03	820,00	8.270,00	0,02	71.082,03	7.970,00	8.270,00	0,02	71.082,03	0,00



PREFEITURA MUN DE JAPOATA  
PRAÇA DA MATRIZ, 467, CENTRO  
CEP: 49.050-000  
CNPJ: 13.115.910/0001-61

RELATÓRIO RESUMIDO DA EXECUÇÃO ORÇAMENTÁRIA  
DEMONSTRATIVO DA EXECUÇÃO DAS DESPESAS POR FUNÇÃO E SUBFUNÇÃO  
ORÇAMENTO FISCAL E DA SEGURIDADE SOCIAL  
5º BIMESTRE DE 2021

LRF , Art 52, inciso II, alinea "c" - Anexo II

Em Reais

FUNÇÃO/SUBFUNÇÃO	DOTAÇÃO INICIAL	DOTAÇÃO ATUALIZADA (A)	DESPESA EMPENHADA			SALDO (C) = (A - B)	DESPESA LIQUIDADADA			SALDO (E) = (A - D)	INSCRITAS EM RESTOS A PAGAR NÃO PROCESSADOS (F)
			No Bimestre	Até o Bimestre (B)	%		No Bimestre	Até o Bimestre (D)	%		
<b>URBANISMO</b>	<b>8.305.601,78</b>	<b>3.897.787,91</b>	<b>423.497,74</b>	<b>3.590.243,50</b>	<b>8.19</b>	<b>307.544,41</b>	<b>733.977,84</b>	<b>3.012.909,59</b>	<b>6.87</b>	<b>884.878,32</b>	<b>0,00</b>
INFRA-ESTRUTURA URBANA	5.038.970,51	79.415,35	0,00	32.421,24	0.07	46.994,11	0,00	32.421,24	0.09	46.994,11	0,00
SERVICOS URBANOS	3.266.631,27	3.818.372,56	423.497,74	3.557.822,26	8.11	260.550,30	733.977,84	2.980.488,35	8.43	837.884,21	0,00
<b>HABITACAO</b>	<b>83.923,00</b>	<b>480,00</b>	<b>0,00</b>	<b>0,00</b>	<b>0,00</b>	<b>480,00</b>	<b>0,00</b>	<b>0,00</b>	<b>0,00</b>	<b>480,00</b>	<b>0,00</b>
HABITACAO URBANA	83.923,00	480,00	0,00	0,00	0.00	480,00	0,00	0,00	0.00	480,00	0,00
<b>SANEAMENTO</b>	<b>31.105,10</b>	<b>0,00</b>	<b>0,00</b>	<b>0,00</b>	<b>0,00</b>	<b>0,00</b>	<b>0,00</b>	<b>0,00</b>	<b>0,00</b>	<b>0,00</b>	<b>0,00</b>
SANEAMENTO BASICO URBANO	31.105,10	0,00	0,00	0,00	0.00	0,00	0,00	0,00	0.00	0,00	0,00
<b>GESTAO AMBIENTAL</b>	<b>1.365.912,72</b>	<b>2.024.647,32</b>	<b>14.275,00</b>	<b>1.865.040,97</b>	<b>4.25</b>	<b>159.606,35</b>	<b>350.215,78</b>	<b>1.334.524,51</b>	<b>3.04</b>	<b>690.122,81</b>	<b>0,00</b>
PRESERVACAO E CONSERVACAO AMBIENTAL	1.251.989,72	1.706.899,22	14.275,00	1.554.909,01	3.55	151.990,21	253.759,28	1.130.289,24	3.20	576.609,98	0,00
CONTROLE AMBIENTAL	113.923,00	317.748,10	0,00	310.131,96	0.71	7.616,14	96.456,50	204.235,27	0.58	113.512,83	0,00
<b>AGRICULTURA</b>	<b>1.070.166,60</b>	<b>1.424.097,10</b>	<b>77.108,72</b>	<b>931.139,57</b>	<b>2.12</b>	<b>492.957,53</b>	<b>115.802,66</b>	<b>677.973,16</b>	<b>1.55</b>	<b>746.123,94</b>	<b>0,00</b>
ABASTECIMENTO	58.564,00	7.702,30	0,00	0,00	0.00	7.702,30	0,00	0,00	0.00	7.702,30	0,00
IRRIGACAO	29.282,00	29.282,00	0,00	0,00	0.00	29.282,00	0,00	0,00	0.00	29.282,00	0,00
PROMOCAO DA PRODUCAO AGROPECUARIA	982.320,60	1.387.112,80	77.108,72	931.139,57	2.12	455.973,23	115.802,66	677.973,16	1.92	709.139,64	0,00
<b>COMERCIO E SERVICOS</b>	<b>266.200,00</b>	<b>55.420,00</b>	<b>0,00</b>	<b>0,00</b>	<b>0,00</b>	<b>55.420,00</b>	<b>0,00</b>	<b>0,00</b>	<b>0,00</b>	<b>55.420,00</b>	<b>0,00</b>
TURISMO	266.200,00	55.420,00	0,00	0,00	0.00	55.420,00	0,00	0,00	0.00	55.420,00	0,00
<b>ENERGIA</b>	<b>95.166,50</b>	<b>95.166,50</b>	<b>0,00</b>	<b>7.096,11</b>	<b>0.02</b>	<b>88.070,39</b>	<b>0,00</b>	<b>7.096,11</b>	<b>0.02</b>	<b>88.070,39</b>	<b>0,00</b>
ENERGIA ELETRICA	95.166,50	95.166,50	0,00	7.096,11	0.02	88.070,39	0,00	7.096,11	0.02	88.070,39	0,00
<b>TRANSPORTE</b>	<b>241.740,90</b>	<b>492.402,00</b>	<b>420.707,90</b>	<b>481.044,98</b>	<b>1.10</b>	<b>11.357,02</b>	<b>13.992,48</b>	<b>74.329,56</b>	<b>0.17</b>	<b>418.072,44</b>	<b>0,00</b>
TRANSPORTE RODOVIARIO	241.740,90	492.402,00	420.707,90	481.044,98	1.10	11.357,02	13.992,48	74.329,56	0.21	418.072,44	0,00
<b>DESPORTO E LAZER</b>	<b>148.698,68</b>	<b>67.000,00</b>	<b>6.536,00</b>	<b>6.536,00</b>	<b>0.01</b>	<b>60.464,00</b>	<b>360,00</b>	<b>360,00</b>	<b>0.00</b>	<b>66.640,00</b>	<b>0,00</b>
DESPORTO COMUNITARIO	148.698,68	67.000,00	6.536,00	6.536,00	0.01	60.464,00	360,00	360,00	0.00	66.640,00	0,00



PREFEITURA MUN DE JAPOATA  
 PRAÇA DA MATRIZ, 467, CENTRO  
 CEP: 49.050-000  
 CNPJ: 13.115.910/0001-61

RELATÓRIO RESUMIDO DA EXECUÇÃO ORÇAMENTÁRIA  
**DEMONSTRATIVO DA EXECUÇÃO DAS DESPESAS POR FUNÇÃO E SUBFUNÇÃO**  
 ORÇAMENTO FISCAL E DA SEGURIDADE SOCIAL  
**5º BIMESTRE DE 2021**

LRF , Art 52, inciso II, alinea "c" - Anexo II

Em Reais

FUNÇÃO/SUBFUNÇÃO	DOTAÇÃO INICIAL	DOTAÇÃO ATUALIZADA (A)	DESPESA EMPENHADA			SALDO (C) = (A - B)	DESPESA LIQUIDADADA			SALDO (E) = (A - D)	INSCRITAS EM RESTOS A PAGAR NÃO PROCESSADOS (F)
			No Bimestre	Até o Bimestre (B)	%		No Bimestre	Até o Bimestre (D)	%		
RESERVA DE CONTINGENCIA	420.843,57	420.843,57	0,00	0,00	0,00	420.843,57	0,00	0,00	0,00	420.843,57	0,00
RESERVA DE CONTINGENCIA	420.843,57	420.843,57	0,00	0,00	0,00	420.843,57	0,00	0,00	0,00	420.843,57	0,00
<b>TOTAL (III) = (I + II)</b>	<b>53.000.000,00</b>	<b>53.000.000,00</b>	<b>4.292.331,98</b>	<b>43.845.098,50</b>	<b>100,00</b>	<b>9.154.901,50</b>	<b>7.383.443,21</b>	<b>35.352.158,07</b>	<b>100,00</b>	<b>17.647.841,93</b>	<b>0,00</b>

  
 533.447.905-87 - CLAUDIO DINISIO NASCIMENTO  
 PREFEITO

  
 116.567.785-72 - JOSÉ VALMIR DOS PASSOS CRC: 4111/SE  
 TÉCN. EM CONTABILIDADE



PREFEITURA MUN DE JAPOATA  
 PRAÇA DA MATRIZ, 467, CENTRO  
 CEP: 49.050-000  
 CNPJ: 13.115.910/0001-61

RELATÓRIO RESUMIDO DA EXECUÇÃO ORÇAMENTÁRIA - CONSOLIDADO  
 DEMONSTRATIVO DA RECEITA CORRENTE LÍQUIDA  
 5º BIMESTRE DE 2021

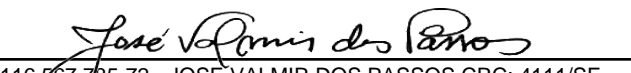
RREO - Anexo III (LRF, Art. 53, inciso I)

ESPECIFICAÇÃO													TOTAL	PREVISÃO
	Nov/20	Dez/20	Jan/21	Fev/21	Mar/21	Abr/21	Mai/21	Jun/21	Jul/21	Agos/21	Set/21	Out/21	(ULTIMOS 12 MESES)	ATUALIZADA 2021
<b>RECEITAS CORRENTES (I)</b>	<b>4.061.675,31</b>	<b>5.508.144,51</b>	<b>4.066.622,73</b>	<b>4.844.252,19</b>	<b>4.549.287,18</b>	<b>3.965.973,02</b>	<b>4.120.227,86</b>	<b>4.322.997,92</b>	<b>5.267.735,88</b>	<b>5.555.742,80</b>	<b>4.318.030,84</b>	<b>4.217.355,27</b>	<b>54.798.045,51</b>	<b>56.376.555,39</b>
<b>Impostos, Taxas e Contribuições de Melhoria</b>	<b>228.112,88</b>	<b>527.464,05</b>	<b>38.801,17</b>	<b>229.037,66</b>	<b>260.672,10</b>	<b>152.054,10</b>	<b>137.357,59</b>	<b>146.739,84</b>	<b>187.702,34</b>	<b>156.315,18</b>	<b>188.993,20</b>	<b>156.804,11</b>	<b>2.410.054,22</b>	<b>1.471.420,54</b>
IPTU	0,00	253,13	248,77	0,00	0,00	69,57	276,99	128,98	703,52	73,75	0,00	0,00	1.754,71	94.230,54
ISS	30.652,04	147.939,02	29.685,41	27.405,04	33.778,43	27.820,47	18.274,71	22.602,36	44.805,70	46.388,27	53.141,20	37.985,87	520.478,52	403.300,00
ITBI	0,00	0,00	685,53	1.862,46	119.999,99	5.604,00	654,15	801,76	0,00	4.287,17	1.500,00	0,00	135.395,06	80.590,00
IRRF	194.491,95	378.060,96	372,98	195.902,75	103.261,45	115.207,26	113.367,45	120.726,46	139.941,10	102.251,95	131.887,47	116.044,67	1.711.516,45	835.000,00
Outros Impostos, Taxas e Contribuições de Melhoria	2.968,89	1.210,94	7.808,48	3.867,41	3.632,23	3.352,80	4.784,29	2.480,28	2.252,02	3.314,04	2.464,53	2.773,57	40.909,48	58.300,00
<b>Contribuições</b>	<b>15.644,65</b>	<b>20.111,53</b>	<b>21.052,65</b>	<b>19.566,25</b>	<b>20.887,63</b>	<b>22.337,95</b>	<b>21.280,33</b>	<b>20.876,14</b>	<b>20.449,51</b>	<b>19.877,60</b>	<b>22.925,75</b>	<b>21.007,77</b>	<b>246.017,76</b>	<b>31.312,30</b>
<b>Receita Patrimonial</b>	<b>1.351,73</b>	<b>969,41</b>	<b>928,93</b>	<b>1.245,38</b>	<b>3.737,22</b>	<b>5.208,23</b>	<b>9.407,83</b>	<b>11.723,40</b>	<b>16.127,51</b>	<b>22.083,83</b>	<b>28.310,24</b>	<b>32.814,65</b>	<b>133.908,36</b>	<b>295.754,86</b>
Rendimentos de Aplicação Financeira	1.351,73	969,41	928,93	1.245,38	3.737,22	5.208,23	9.407,83	11.723,40	16.127,51	22.083,83	28.310,24	32.814,65	133.908,36	295.754,86
Outras Receitas Patrimoniais	0,00	0,00	0,00	0,00	0,00	0,00	0,00	0,00	0,00	0,00	0,00	0,00	0,00	0,00
<b>Receita Agropecuária</b>	<b>0,00</b>	<b>0,00</b>	<b>0,00</b>	<b>0,00</b>	<b>0,00</b>	<b>0,00</b>	<b>0,00</b>	<b>0,00</b>	<b>0,00</b>	<b>0,00</b>	<b>0,00</b>	<b>0,00</b>	<b>0,00</b>	<b>0,00</b>
<b>Receita Industrial</b>	<b>0,00</b>	<b>0,00</b>	<b>0,00</b>	<b>0,00</b>	<b>0,00</b>	<b>0,00</b>	<b>0,00</b>	<b>0,00</b>	<b>0,00</b>	<b>0,00</b>	<b>0,00</b>	<b>0,00</b>	<b>0,00</b>	<b>0,00</b>
<b>Receita de Serviços</b>	<b>0,00</b>	<b>0,00</b>	<b>0,00</b>	<b>0,00</b>	<b>0,00</b>	<b>0,00</b>	<b>0,00</b>	<b>0,00</b>	<b>0,00</b>	<b>0,00</b>	<b>0,00</b>	<b>0,00</b>	<b>0,00</b>	<b>0,00</b>
<b>Transferências Correntes</b>	<b>3.816.566,05</b>	<b>4.959.599,52</b>	<b>4.002.056,88</b>	<b>4.594.402,90</b>	<b>4.263.990,23</b>	<b>3.786.372,74</b>	<b>3.952.182,11</b>	<b>4.143.658,54</b>	<b>5.043.456,52</b>	<b>5.357.326,19</b>	<b>4.077.801,65</b>	<b>4.006.728,74</b>	<b>52.004.142,07</b>	<b>54.538.437,69</b>
Cota-Parte do FPM	1.098.833,76	1.638.446,00	1.191.707,55	1.562.026,43	1.046.993,50	1.094.552,37	1.315.501,21	1.137.704,29	1.554.537,98	1.242.902,70	976.097,99	1.087.698,89	14.947.002,67	17.240.000,00
Cota-Parte do ICMS	380.304,45	575.913,23	423.293,56	424.319,34	501.230,81	403.576,71	414.929,87	529.348,60	438.359,30	557.368,07	439.521,63	486.049,35	5.574.214,92	6.000.000,00
Cota-Parte do IPVA	15.274,77	22.450,12	14.591,70	28.604,54	34.557,49	36.435,23	22.679,02	26.934,24	22.497,94	27.443,28	30.590,77	23.914,04	305.973,14	324.775,00
Cota-Parte do ITR	1.067,11	1.089,83	1.324,88	154,83	0,00	179,78	263,62	82,48	39.716,91	809,20	1.459,08	28.690,55	74.838,27	9.400,00
Transferências da LC 87/1996	0,00	0,00	0,00	0,00	0,00	0,00	0,00	0,00	0,00	0,00	0,00	0,00	0,00	3.000,00
Transferências da LC 61/1989	225,27	251,77	194,75	180,85	180,85	187,80	180,85	166,94	194,75	166,94	180,85	180,85	2.292,47	3.800,00
Transferências do FUNDEB	1.260.264,62	1.521.669,62	1.350.076,82	1.616.090,42	1.379.956,90	1.155.639,53	823.442,03	1.273.971,74	1.084.387,09	1.251.338,64	1.195.890,06	1.199.513,87	15.112.241,34	15.000.000,00
Outras Transferências Correntes	1.060.596,07	1.199.778,95	1.020.867,62	963.026,49	1.301.070,68	1.095.801,32	1.375.185,51	1.175.450,25	1.903.762,55	2.277.297,36	1.434.061,27	1.180.681,19	15.987.579,26	15.957.462,69
<b>Outras Receitas Correntes</b>	<b>0,00</b>	<b>0,00</b>	<b>3.783,10</b>	<b>0,00</b>	<b>0,00</b>	<b>0,00</b>	<b>0,00</b>	<b>0,00</b>	<b>0,00</b>	<b>140,00</b>	<b>0,00</b>	<b>0,00</b>	<b>3.923,10</b>	<b>39.630,00</b>
<b>DEDUÇÕES (II)</b>	<b>299.141,02</b>	<b>350.277,08</b>	<b>326.222,45</b>	<b>403.057,12</b>	<b>316.592,48</b>	<b>306.986,31</b>	<b>350.710,85</b>	<b>338.847,23</b>	<b>298.575,76</b>	<b>365.737,98</b>	<b>289.570,00</b>	<b>325.306,71</b>	<b>3.971.024,99</b>	<b>4.668.195,00</b>
Contrib. do Servidor para o Plano de Previdência	0,00	0,00	0,00	0,00	0,00	0,00	0,00	0,00	0,00	0,00	0,00	0,00	0,00	0,00
Compensação Financ. entre Regimes Previdência	0,00	0,00	0,00	0,00	0,00	0,00	0,00	0,00	0,00	0,00	0,00	0,00	0,00	0,00
Dedução de Receita para Formação do FUNDEB	299.141,02	350.277,08	326.222,45	403.057,12	316.592,48	306.986,31	350.710,85	338.847,23	298.575,76	365.737,98	289.570,00	325.306,71	3.971.024,99	4.668.195,00
<b>RECEITA CORRENTE LÍQUIDA (III) = (I - II)</b>	<b>3.762.534,29</b>	<b>5.157.867,43</b>	<b>3.740.400,28</b>	<b>4.441.195,07</b>	<b>4.232.694,70</b>	<b>3.658.986,71</b>	<b>3.769.517,01</b>	<b>3.984.150,69</b>	<b>4.969.160,12</b>	<b>5.190.004,82</b>	<b>4.028.460,84</b>	<b>3.892.048,56</b>	<b>50.827.020,52</b>	<b>51.708.360,39</b>
(-) Transferências obrigatórias da União relativas às emendas individuais (art. 166-A § 1º da CF) (IV)	0,00	0,00	0,00	0,00	0,00	0,00	0,00	0,00	700.000,00	1.100.000,00	0,00	0,00	1.800.000,00	
<b>RECEITA CORRENTE LÍQUIDA AJUSTADA PARA PARA CÁLCULO DOS LIMITES DE ENDIVIDAMENTO (V) = (III - IV)</b>	<b>3.762.534,29</b>	<b>5.157.867,43</b>	<b>3.740.400,28</b>	<b>4.441.195,07</b>	<b>4.232.694,70</b>	<b>3.658.986,71</b>	<b>3.769.517,01</b>	<b>3.984.150,69</b>	<b>4.269.160,12</b>	<b>4.090.004,82</b>	<b>4.028.460,84</b>	<b>3.892.048,56</b>	<b>49.027.020,52</b>	<b>51.708.360,39</b>
(-) Transferências obrigatórias da União relativas às emendas de bancada (art. 166, § 16, da CF) (VI)	0,00	0,00	0,00	0,00	0,00	0,00	0,00	0,00	0,00	0,00	0,00	0,00	0,00	0,00
<b>RECEITA CORRENTE LÍQUIDA AJUSTADA PARA CÁLCULO DOS LIMITES DA DESPESA COM PESSOAL (VII) = (V - VI)</b>	<b>3.762.534,29</b>	<b>5.157.867,43</b>	<b>3.740.400,28</b>	<b>4.441.195,07</b>	<b>4.232.694,70</b>	<b>3.658.986,71</b>	<b>3.769.517,01</b>	<b>3.984.150,69</b>	<b>4.269.160,12</b>	<b>4.090.004,82</b>	<b>4.028.460,84</b>	<b>3.892.048,56</b>	<b>49.027.020,52</b>	<b>51.708.360,39</b>

NOTA:

  
 533.447.905-87 - CLAUDIO DINISIO NASCIMENTO

PREFEITO

  
 116.567.785-72 - JOSE VALMIR DOS PASSOS CRC: 4111/SE

TÉC. EM CONTABILIDADE





PREFEITURA MUN DE JAPOATA  
PRAÇA DA MATRIZ, 467, CENTRO  
CEP: 49.050-000  
CNPJ: 13.115.910/0001-61

RELATÓRIO RESUMIDO DA EXECUÇÃO ORÇAMENTÁRIA - CONSOLIDADO  
DEMONSTRATIVO DAS RECEITAS E DESPESAS PREVIDENCIÁRIAS DO REGIME PRÓPRIO DE PREVIDÊNCIA DOS SERVIDORES  
ORÇAMENTO FISCAL E DA SEGURIDADE SOCIAL  
5º BIMESTRE DE 2021

RREO - Anexo 4 (LRF, Art. 53, inciso II)

Em Reais

PLANO PREVIDENCIÁRIO					
RECEITAS PREVIDENCIÁRIAS - RPPS	PREVISÃO INICIAL	PREVISÃO ATUALIZADA	RECEITAS REALIZADAS		
			Até o Bimestre	Até o Bimestre Exercício	
RECEITAS CORRENTES (I)	0,00	0,00	0,00	0,00	
Receita de Contribuições dos Segurados	0,00	0,00	0,00	0,00	
Civil	0,00	0,00	0,00	0,00	
Ativo	0,00	0,00	0,00	0,00	
Inativo	0,00	0,00	0,00	0,00	
Pensionista	0,00	0,00	0,00	0,00	
Militar					
Ativo					
Inativo					
Pensionista					
Receita de Contribuições Patronais	0,00	0,00	0,00	0,00	
Civil	0,00	0,00	0,00	0,00	
Ativo	0,00	0,00	0,00	0,00	
Inativo	0,00	0,00	0,00	0,00	
Pensionista	0,00	0,00	0,00	0,00	
Militar					
Ativo					
Inativo					
Pensionista					
Receita Patrimonial	0,00	0,00	0,00	0,00	
Receitas Imobiliárias					
Receitas de Valores Mobiliários	0,00	0,00	0,00	0,00	
Outras Receitas Patrimoniais					
Receita de Serviços					
Outras Receitas Correntes					
Compensação Previdenciária do RGPS para o RPPS					
Aportes Periódicos para Amortização de Déficit Atuarial do RPPS (II)1					
Demais Receitas Correntes					
RECEITAS DE CAPITAL (III)	0,00	0,00	0,00	0,00	
Alienação de Bens, Direitos e Ativos	0,00	0,00	0,00	0,00	
Amortização de Empréstimos					
Outras Receitas de Capital					
<b>TOTAL DAS RECEITAS PREVIDENCIÁRIAS RPPS - (IV = (I + III - II))</b>	<b>0,00</b>	<b>0,00</b>	<b>0,00</b>	<b>0,00</b>	

DESPESAS PREVIDENCIÁRIAS - RPPS	DOTAÇÃO INICIAL	DOTAÇÃO ATUALIZADA (A)	DESPESA EMPENHADA		DESPESA LIQUIDADADA		INSCRITAS EM RESTOS A PAGAR NÃO	
			No Bimestre	Até o	No Bimestre	Até o	No Exercício	Em Exercício
ADMINISTRAÇÃO (V)	0,00	0,00	0,00	0,00	0,00	0,00	0,00	0,00
Despesas de Capital	0,00	0,00	0,00	0,00	0,00	0,00		
Despesas Correntes	0,00	0,00	0,00	0,00	0,00	0,00		
PREVIDÊNCIA (VI)	0,00	0,00	0,00	0,00	0,00	0,00	0,00	0,00
Benefícios - Civil	0,00	0,00	0,00	0,00	0,00	0,00	0,00	0,00
Aposentadorias	0,00	0,00	0,00	0,00	0,00	0,00		
Pensões	0,00	0,00	0,00	0,00	0,00	0,00		
Outros Benefícios Previdenciários	0,00	0,00	0,00	0,00	0,00	0,00		
Benefícios - Militar	0,00	0,00	0,00	0,00	0,00	0,00	0,00	0,00
Reformas								
Pensões								



PREFEITURA MUN DE JAPOATA  
 PRAÇA DA MATRIZ, 467, CENTRO  
 CEP: 49.050-000  
 CNPJ: 13.115.910/0001-61

**RELATÓRIO RESUMIDO DA EXECUÇÃO ORÇAMENTÁRIA - CONSOLIDADO**  
**DEMONSTRATIVO DAS RECEITAS E DESPESAS PREVIDENCIÁRIAS DO REGIME PRÓPRIO DE PREVIDÊNCIA DOS SERVIDORES**  
**ORÇAMENTO FISCAL E DA SEGURIDADE SOCIAL**  
**5º BIMESTRE DE 2021**

RREO - Anexo 4 (LRF, Art. 53, inciso II)

Em Reais

Outros Benefícios Previdenciários									
Outras Despesas Previdenciárias	0,00	0,00	0,00	0,00	0,00	0,00	0,00	0,00	0,00
<b>TOTAL DAS DESPESAS PREVIDENCIÁRIAS RPPS (VII) = (V + VI)</b>	<b>0,00</b>	<b>0,00</b>	<b>0,00</b>	<b>0,00</b>	<b>0,00</b>	<b>0,00</b>	<b>0,00</b>	<b>0,00</b>	<b>0,00</b>

<b>RESULTADO PREVIDENCIÁRIO (VIII) = (IV – VII)2</b>	<b>0,00</b>	<b>0,00</b>	<b>0,00</b>	<b>0,00</b>	<b>0,00</b>	<b>0,00</b>	<b>0,00</b>		
------------------------------------------------------	-------------	-------------	-------------	-------------	-------------	-------------	-------------	--	--

<b>RECURSOS RPPS ARRECADADOS EM</b>	<b>PREVISÃO ORÇAMENTÁRIA</b>								
VALOR									

<b>RESERVA ORÇAMENTÁRIA DO RPPS</b>	<b>PREVISÃO ORÇAMENTÁRIA</b>								
VALOR									

<b>APORTES DE RECURSOS PARA O PLANO PREVIDENCIÁRIO DO RPPS</b>	<b>APORTES REALIZADOS</b>								
Plano de Amortização - Contribuição Patronal Suplementar									
Plano de Amortização - Aporte Periódico de Valores Predefinidos									
Outros Aportes para o RPPS									
Recursos para Cobertura de Déficit Financeiro									

<b>BENS E DIREITOS DO RPPS</b>	<b>PERÍODO DE REFERÊNCIA</b>	
	<b>No Exercício</b>	<b>Em Exercício Anterior</b>
Caixa e Equivalentes de Caixa	0,00	0,00
Investimentos e Aplicações		
Outros Bens e Direitos	0,00	0,00

533.447.905-87 - CLAUDIO DINISIO NASCIMENTO

PREFEITO

116.567.785-72 - JOSE VALMIR DOS PASSOS CRC: 4111/SE

TÉC. EM CONTABILIDADE



RREO – ANEXO 6 (LRF, Art. 53, inciso III)

R\$ 1,00

<b>ACIMA DA LINHA</b>		
<b>RECEITAS PRIMÁRIAS</b>	<b>PREVISÃO ATUALIZADA</b>	<b>RECEITAS REALIZADAS (a) Até o Bimestre 2021</b>
<b>RECEITAS CORRENTES (I)</b>	<b>51.708.360,39</b>	<b>41.906.618,80</b>
<b>Impostos, Taxas e Contribuições de Melhoria</b>	<b>1.471.420,54</b>	<b>1.654.477,29</b>
IPTU	94.230,54	1.844,34
ISS	403.300,00	341.887,46
ITBI	80.590,00	135.395,06
IRRF	835.000,00	1.138.963,54
Outros Impostos, Taxas e Contribuições de Melhoria	58.300,00	36.386,89
Contribuições	31.312,30	210.261,58
<b>Receita Patrimonial</b>	<b>295.754,86</b>	<b>131.587,22</b>
Aplicações Financeiras (II)	295.754,86	131.587,22
Outras Receitas Patrimoniais	0,00	0,00
<b>Transferências Correntes</b>	<b>49.870.242,69</b>	<b>39.906.369,61</b>
Cota-Parte do FPM	13.840.000,00	9.880.264,10
Cota-Parte do ICMS	4.800.000,00	3.694.398,00
Cota-Parte do IPVA	259.820,00	214.598,65
Cota-Parte do ITR	7.520,00	58.145,16
Transferências da LC 87/1996	2.400,00	0,00
Transferências da LC 61/1989	3.040,00	1.452,36
Transferências do FUNDEB	15.000.000,00	12.330.307,10
Outras Transferências Correntes	15.957.462,69	13.727.204,24
<b>Demais Receitas Correntes</b>	<b>39.630,00</b>	<b>3.923,10</b>
Outras Receitas Financeiras (III)	0,00	0,00
Receitas Correntes Restantes	39.630,00	3.923,10
<b>RECEITAS PRIMÁRIAS CORRENTES (IV) = (I - II - III)</b>	<b>51.412.605,53</b>	<b>41.775.031,58</b>
<b>RECEITAS DE CAPITAL (V)</b>	<b>1.291.639,61</b>	<b>178.285,71</b>
Operações de Crédito (VI)	0,00	0,00
Amortização de Empréstimos (VII)	0,00	0,00
<b>Alienação de Bens</b>	<b>0,00</b>	<b>0,00</b>
Receitas de Alienação de Investimentos Temporários (VIII)	0,00	0,00
Receitas de Alienação de Investimentos Permanentes (IX)	0,00	0,00
Outras Aliações de Bens	0,00	0,00
<b>Transferências de Capital</b>	<b>1.291.639,61</b>	<b>178.285,71</b>
Convênios	571.086,50	0,00
Outras Transferências de Capital	720.553,11	178.285,71
<b>Outras Receitas de Capital</b>	<b>0,00</b>	<b>0,00</b>
Outras Receitas de Capital Não Primárias (X)	0,00	0,00
Outras Receitas de Capital Primárias	0,00	0,00

RECEITAS PRIMÁRIAS DE CAPITAL (XI) = (V - VI - VII - VIII - IX - X)	1.291.639,61	178.285,71
RECEITA PRIMÁRIA TOTAL (XII) = (IV + XI)	52.704.245,14	41.953.317,29

DESPESAS PRIMÁRIAS	DOTAÇÃO ATUALIZADA	DESPESAS EMPENHADAS	DESPESAS LIQUIDADAS	DESPESAS PAGAS (a)	RESTOS A PAGAR PROCESSADOS PAGOS (b)	RESTOS A PAGAR NÃO PROCESSADOS	
						LIQUIDADOS	PAGOS (c)
<b>DESPESAS CORRENTES (XIII)</b>	<b>49.478.282,93</b>	<b>41.487.948,06</b>	<b>33.503.489,10</b>	<b>33.304.065,06</b>	<b>0,00</b>	<b>0,00</b>	<b>0,00</b>
Pessoal e Encargos Sociais	30.248.856,65	26.228.287,90	22.212.228,45	22.113.208,65	0,00	0,00	0,00
Juros e Encargos da Dívida (XIV)	55.769,00	0,00	0,00	0,00	0,00	0,00	0,00
<b>Outras Despesas Correntes</b>	<b>19.173.657,28</b>	<b>15.259.660,16</b>	<b>11.291.260,65</b>	<b>11.190.856,41</b>	<b>0,00</b>	<b>0,00</b>	<b>0,00</b>
Transferências Constitucionais e Legais	0,00	0,00	0,00	0,00	0,00	0,00	0,00
Demais Despesas Correntes	19.173.657,28	15.259.660,16	11.291.260,65	11.190.856,41	0,00	0,00	0,00
<b>DESPESAS PRIMÁRIAS CORRENTES (XV) = (XIII - XIV)</b>	<b>49.422.513,93</b>	<b>41.487.948,06</b>	<b>33.503.489,10</b>	<b>33.304.065,06</b>	<b>0,00</b>	<b>0,00</b>	<b>0,00</b>
<b>DESPESAS DE CAPITAL (XVI)</b>	<b>3.100.873,50</b>	<b>2.357.150,44</b>	<b>1.848.668,97</b>	<b>1.818.223,48</b>	<b>0,00</b>	<b>60.230,26</b>	<b>0,00</b>
Investimentos	1.340.453,50	599.607,52	192.007,10	161.561,61	0,00	60.230,26	0,00
<b>Inversões Financeiras</b>	<b>1.210,00</b>	<b>0,00</b>	<b>0,00</b>	<b>0,00</b>	<b>0,00</b>	<b>0,00</b>	<b>0,00</b>
Concessão de Empréstimos e Financiamentos (XVII)	0,00	0,00	0,00	0,00	0,00	0,00	0,00
Aquisição de Título de Capital já Integralizado (XVIII)	0,00	0,00	0,00	0,00	0,00	0,00	0,00
Aquisição de Título de Crédito (XIX)	0,00	0,00	0,00	0,00	0,00	0,00	0,00
Demais Inversões Financeiras	1.210,00	0,00	0,00	0,00	0,00	0,00	0,00
Amortização da Dívida (XX)	1.759.210,00	1.757.542,92	1.656.661,87	1.656.661,87	0,00	0,00	0,00
<b>DESPESAS PRIMÁRIAS DE CAPITAL (XXI) = (XVI - XVII - XVIII - XIX - XX)</b>	<b>1.341.663,50</b>	<b>599.607,52</b>	<b>192.007,10</b>	<b>161.561,61</b>	<b>0,00</b>	<b>60.230,26</b>	<b>0,00</b>
<b>RESERVA DE CONTINGÊNCIA (XXII)</b>	<b>420.843,57</b>	<b>0,00</b>	<b>0,00</b>	<b>0,00</b>	<b>0,00</b>	<b>0,00</b>	<b>0,00</b>
<b>DESPESA PRIMÁRIA TOTAL (XXIII) = (XV + XXI + XXII)</b>	<b>51.185.021,00</b>	<b>42.087.555,58</b>	<b>33.695.496,20</b>	<b>33.465.626,67</b>	<b>0,00</b>	<b>60.230,26</b>	<b>0,00</b>

**RESULTADO PRIMÁRIO - Acima da Linha (XXIV) = [XIIa - (XXIIIa + XXIIIb + XXIIIc)]** **8.487.690,62**

META FISCAL PARA O RESULTADO PRIMÁRIO	VALOR CORRENTE
META DE RESULTADO PRIMÁRIO FIXADA NO ANEXO DE METAS FISCAIS DA LDO P/ O EXERCÍCIO DE REFERÊNCIA	243.135,00

JUROS NOMINAIS	VALOR INCORRIDO
JUROS, ENCARGOS E VARIAÇÕES MONETÁRIAS ATIVOS (XXV)	131.587,22
JUROS, ENCARGOS E VARIAÇÕES MONETÁRIAS PASSIVOS (XXVI)	0,00
<b>RESULTADO NOMINAL - Acima da Linha (XXVII) = XXIV + (XXV - XXVI)</b>	<b>8.619.277,84</b>

META FISCAL PARA O RESULTADO NOMINAL
META FIXADA NO ANEXO DE METAS FISCAIS DA LDO PARA O EXERCÍCIO DE REFERÊNCIA
-500.000,00

**ABAIXO DA LINHA**


CÁLCULO DO RESULTADO NOMINAL	SALDO	
	Em 31/Dez/2020 (a)	Até o Bimestre 2021 (b)

DÍVIDA CONSOLIDADA (XXVIII)	578.620,24	5.688.877,53
DEDUÇÕES (XXIX)	2.436.272,57	9.271.729,36
Disponibilidade de Caixa	2.436.272,57	9.271.729,36
Disponibilidade de Caixa bruta	2.508.856,24	9.404.543,29
(-) Restos a Pagar Processados (XXX)	72.583,67	132.813,93
Demais Haveres Financeiros	0,00	0,00
DÍVIDA CONSOLIDADA LÍQUIDA (XXXI) = (XXVIII - XXIX)	-1.857.652,33	-3.582.851,83
<b>RESULTADO NOMINAL - Abaixo da Linha (XXXII) = (XXXIa - XXXIb)</b>		<b>1.725.199,50</b>

AJUSTE METODOLÓGICO	Até o Bimestre / 2021
VARIAÇÃO SALDO RPP = (XXXIII) = (XXXa - XXXb)	-60.230,26
RECEITA DE ALIENAÇÃO DE INVESTIMENTOS PERMANENTES (IX)	0,00
PASSIVOS RECONHECIDOS NA DC (XXXIV)	5.688.877,53
VARIAÇÃO CAMBIAL (XXXV)	0,00
PAGAMENTO DE PRECATÓRIOS INTEGRANTES DA DC (XXXVI)	785.575,78
OUTROS AJUSTES (XXXVII)	0,00
<b>RESULTADO NOMINAL AJUSTADO - Abaixo da Linha (XXXVIII) = (XXXII - XXXIII - IX + XXXIV + XXXV - XXXVI + XXXVII)</b>	<b>6.688.731,51</b>
<b>RESULTADO PRIMÁRIO - Abaixo da Linha (XXXIX) = XXXVIII - (XXV - XXVI)</b>	<b>6.557.144,29</b>

INFORMAÇÕES ADICIONAIS	PREVISÃO ORÇAMENTÁRIA
SALDO DE EXERCÍCIOS ANTERIORES	0,00
Recursos Arrecadados em Exercícios Anteriores - RPPS	0,00
Superávit Financeiro Utilizado para Abertura e Reabertura de Créditos Adicionais	0,00
RESERVA ORÇAMENTÁRIA DO RPPS	

  
 533.447.905-87 - CLAUDIO DINISIO NASCIMENTO  
 PREFEITO

  
 116.867.785-72 - JOSE VALMIR DOS PASSOS CRC: 4111/SE  
 TÉC. EM CONTABILIDADE



PREFEITURA MUN DE JAPOATA  
 PRAÇA DA MATRIZ, 467, CENTRO  
 CEP: 49.050-000  
 CNPJ: 13.115.910/0001-61

**RELATÓRIO RESUMIDO DA EXECUÇÃO ORÇAMENTÁRIA  
 DEMONSTRATIVO DOS RESTOS A PAGAR POR PODER E ÓRGÃO  
 5º BIMESTRE DE 2021**

RREO - ANEXO VII (LRF, art. 53, inciso V)

PODER/ÓRGÃO	RESTOS A PAGAR PROCESSADOS					RESTOS A PAGAR NÃO PROCESSADOS						SALDO TOTAL
	INSCRITOS		PAGOS	CANCELADO	SALDO	INSCRITOS		LIQUIDADO	PAGOS	CANCELADO	SALDO	
	EM EXERCÍCIOS ANTERIORES	EM 31/DEZ/2020				EM EXERCÍCIOS ANTERIORES	EM 31/DEZ/2020					
RESTOS A PAGAR (EXCETO INTRA-ORÇAMENTÁRIOS) (I)	56.191,87	16.391,80	0,00	0,00	72.583,67	9.714,25	155.007,02	60.230,26	0,00	0,00	164.721,27	237.304,94
PODER EXECUTIVO	51.191,87	16.391,80	0,00	0,00	67.583,67	9.714,25	155.007,02	60.230,26	0,00	0,00	164.721,27	232.304,94
PODER LEGISLATIVO	5.000,00	0,00	0,00	0,00	5.000,00	0,00	0,00	0,00	0,00	0,00	0,00	5.000,00
Câmara Municipal	5.000,00	0,00	0,00	0,00	5.000,00	0,00	0,00	0,00	0,00	0,00	0,00	5.000,00
Tribunal de Contas do Município	0,00	0,00	0,00	0,00	0,00	0,00	0,00	0,00	0,00	0,00	0,00	0,00
RESTOS A PAGAR (INTRA-ORÇAMENTÁRIOS) (II)	0,00	0,00	0,00	0,00	0,00	0,00	0,00	0,00	0,00	0,00	0,00	0,00
TOTAL (III) = (I + II)	56.191,87	16.391,80	0,00	0,00	72.583,67	9.714,25	155.007,02	60.230,26	0,00	0,00	164.721,27	237.304,94

PODER/ÓRGÃO	RESTOS A PAGAR PROCESSADOS					RESTOS A PAGAR NÃO PROCESSADOS						SALDO TOTAL
	INSCRITOS		PAGOS	CANCELADO	SALDO	INSCRITOS		LIQUIDADO	PAGOS	CANCELADO	SALDO	
	EM EXERCÍCIOS ANTERIORES	EM 31/DEZ/2020				EM EXERCÍCIOS ANTERIORES	EM 31/DEZ/2020					
RESTOS A PAGAR (INTRA-ORÇAMENTÁRIOS)	0,00	0,00	0,00	0,00	0,00	0,00	0,00	0,00	0,00	0,00	0,00	0,00
PODER EXECUTIVO	0,00	0,00	0,00	0,00	0,00	0,00	0,00	0,00	0,00	0,00	0,00	0,00
PODER LEGISLATIVO	0,00	0,00	0,00	0,00	0,00	0,00	0,00	0,00	0,00	0,00	0,00	0,00
Câmara Municipal	0,00	0,00	0,00	0,00	0,00	0,00	0,00	0,00	0,00	0,00	0,00	0,00
Tribunal de Contas do Município	0,00	0,00	0,00	0,00	0,00	0,00	0,00	0,00	0,00	0,00	0,00	0,00



PREFEITURA MUN DE JAPOATA  
PRAÇA DA MATRIZ, 467, CENTRO  
CEP: 49.050-000  
CNPJ: 13.115.910/0001-61

RELATÓRIO RESUMIDO DA EXECUÇÃO ORÇAMENTÁRIA  
DEMONSTRATIVO DOS RESTOS A PAGAR POR PODER E ÓRGÃO  
5º BIMESTRE DE 2021

RREO - ANEXO VII (LRF, art. 53, inciso V)

533.447.905-87 - CLAUDIO DINISIO NASCIMENTO

PREFEITO

116.567.785-72 - JOSE VALMIR DOS PASSOS CRC: 4111/SE

TÉC. EM CONTABILIDADE



PREFEITURA MUN DE JAPOATA  
PRAÇA DA MATRIZ, 467, CENTRO

CEP: 49.050-000  
CNPJ: 13.115.910/0001-61

RELATÓRIO RESUMIDO DA EXECUÇÃO ORÇAMENTÁRIA - CONSOLIDADO  
**DEMONSTRATIVO DAS RECEITAS E DESPESAS COM MANUTENÇÃO E DESENVOLVIMENTO DO ENSINO - MDE**  
ORÇAMENTO FISCAL E DA SEGURIDADE SOCIAL

**5º BIMESTRE DE 2021**

R\$ 1,00

RECEITA RESULTANTE DE IMPOSTOS (Arts. 212 e 212-A da Constituição Federal)					
RECEITA RESULTANTE DE IMPOSTOS	PREVISÃO ATUALIZADA (a)	RECEITAS REALIZADAS Até o Bimestre (b)			
<b>1- RECEITA DE IMPOSTOS</b>	<b>1.413.120,54</b>	<b>1.618.090,40</b>			
1.1- Receita Resultante do Imposto sobre a Propriedade Predial e Territorial Urbana – IPTU	94.230,54	1.844,34			
1.2- Receita Resultante do Imposto sobre Transmissão Inter Vivos – ITBI	80.590,00	135.395,06			
1.3- Receita Resultante do Imposto sobre Serviços de Qualquer Natureza – ISS	403.300,00	341.887,46			
1.4- Receita Resultante do Imposto de Renda Retido na Fonte – IRRF	835.000,00	1.138.963,54			
<b>2- RECEITA DE TRANSFERÊNCIAS CONSTITUCIONAIS E LEGAIS</b>	<b>23.577.975,00</b>	<b>17.170.465,16</b>			
2.1- Cota-Parte FPM	17.240.000,00	12.209.722,91			
2.1.1- Parcela referente à CF, art. 159, I, alínea b	17.000.000,00	11.647.295,18			
2.1.2- Parcela referente à CF, art. 159, I, alíneas d e e	240.000,00	562.427,73			
2.2- Cota-Parte ICMS	6.000.000,00	4.617.997,24			
2.3- Cota-Parte IPI-Exportação	3.800,00	1.815,43			
2.4- Cota-Parte ITR	9.400,00	72.681,33			
2.5- Cota-Parte IPVA	324.775,00	268.248,25			
2.6- Cota-Parte IOF-Ouro	-	-			
2.7- Compensações Financeiras Provenientes de Impostos e Transferências Constitucionais	-	-			
<b>3- TOTAL DA RECEITA RESULTANTE DE IMPOSTOS (1 + 2)</b>	<b>24.991.095,54</b>	<b>18.788.555,56</b>			
<b>4- TOTAL DESTINADO AO FUNDEB - 20% DE ((2.1.1) + (2.2) + (2.3) + (2.4) + (2.5))</b>	<b>4.667.595,00</b>	<b>3.321.607,49</b>			
<b>5- VALOR MÍNIMO A SER APLICADO ALÉM DO VALOR DESTINADO AO FUNDEB - 5% DE ((2.1.1) + (2.2) + (2.3) + (2.4) + (2.5)) + 25% DE ((1.1) + (1.2) + (1.3) + (1.4) + (2.1.2) + (2.6) + (2.7))</b>	<b>1.580.178,89</b>	<b>1.375.531,40</b>			
FUNDEB					
RECEITAS RECEBIDAS DO FUNDEB NO EXERCÍCIO	PREVISÃO ATUALIZADA (a)	RECEITAS REALIZADAS Até o Bimestre (b)			
<b>6- RECEITAS RECEBIDAS DO FUNDEB</b>	<b>15.011.260,21</b>	<b>12.363.304,23</b>			
6.1- FUNDEB - Impostos e Transferências de Impostos	15.011.260,21	12.363.304,23			
6.1.1- Principal	15.000.000,00	12.330.307,10			
6.1.2- Rendimentos de Aplicação Financeira	11.260,21	32.997,13			
6.2- FUNDEB - Complementação da União - VAAF	-	-			
6.2.1- Principal	-	-			
6.2.2- Rendimentos de Aplicação Financeira	-	-			
6.3- FUNDEB - Complementação da União - VAAT	-	-			
6.3.1- Principal	-	-			
6.3.2- Rendimentos de Aplicação Financeira	-	-			
<b>7- RESULTADO LÍQUIDO DAS TRANSFERÊNCIAS DO FUNDEB (6.1.1 – 4)<sup>1</sup></b>	<b>10.332.405,00</b>	<b>9.008.699,61</b>			
RECURSOS RECEBIDOS EM EXERCÍCIOS ANTERIORES E NÃO UTILIZADOS (SUPERÁVIT)	VALOR	-			
<b>8- TOTAL DOS RECURSOS DE SUPERÁVIT</b>		-			
8.1- SUPERÁVIT DO EXERCÍCIO IMEDIATAMENTE ANTERIOR		-			
8.2- SUPERÁVIT RESIDUAL DE OUTROS EXERCÍCIOS		-			
<b>9- TOTAL DOS RECURSOS DO FUNDEB DISPONÍVEIS PARA UTILIZAÇÃO (6 + 8)</b>		<b>12.363.304,23</b>			
DESPESAS COM RECURSOS DO FUNDEB (Por Área de Atuação) <sup>6</sup>	DOTAÇÃO ATUALIZADA (c)	DESPESAS EMPENHADAS Até o Bimestre (d)	DESPESAS LIQUIDADAS Até o Bimestre (e)	DESPESAS PAGAS Até o Bimestre (f)	INSCRITAS EM RESTOS A PAGAR NÃO PROCESSADOS (g)
<b>10- PROFISSIONAIS DA EDUCAÇÃO BÁSICA</b>	<b>13.168.883,98</b>	<b>10.467.497,13</b>	<b>9.170.198,10</b>	<b>9.170.198,10</b>	<b>-</b>
10.1- Educação Infantil	-	-	-	-	-
10.1.1- Creche	-	-	-	-	-
10.1.2- Pré-escola	-	-	-	-	-
10.2- Ensino Fundamental	13.168.883,98	10.467.497,13	9.170.198,10	9.170.198,10	-
<b>11- OUTRAS DESPESAS</b>	<b>1.943.888,50</b>	<b>1.751.431,37</b>	<b>1.591.592,32</b>	<b>1.591.592,32</b>	<b>-</b>
11.1- Educação Infantil	22.482,85	-	-	-	-
11.1.1- Creche	5.085,45	-	-	-	-
11.1.2- Pré-escola	17.397,40	-	-	-	-
11.2- Ensino Fundamental	1.921.405,65	1.751.431,37	1.591.592,32	1.591.592,32	-
<b>12- TOTAL DAS DESPESAS COM RECURSOS DO FUNDEB (10 + 11)</b>	<b>15.112.772,48</b>	<b>12.218.928,50</b>	<b>10.761.790,42</b>	<b>10.761.790,42</b>	<b>-</b>



INDICADORES DO FUNDEB						
DESPESAS CUSTEADAS COM RECEITAS DO FUNDEB RECEBIDAS NO EXERCÍCIO	DESPESAS EMPENHADAS	DESPESAS LIQUIDADAS	DESPESAS PAGAS	INSCRITAS EM RESTOS A PAGAR NÃO PROCESSADOS	INSCRITAS EM RESTOS A PAGAR NÃO PROCESSADOS (SEM DISPONIBILIDADE DE CAIXA) <sup>7</sup>	
	Até o Bimestre (d)	Até o Bimestre (e)	Até o Bimestre (f)	(g)	(h)	
13- Total das Despesas do FUNDEB com Profissionais da Educação Básica	10.467.497,13	9.170.198,10	9.170.198,10			
14- Total das Despesas custeadas com FUNDEB - Impostos e Transferências de Impostos	12.218.928,50	10.761.790,42	10.761.790,42			
15- Total das Despesas custeadas com FUNDEB - Complementação da União - VAAF	-	-	-			
16- Total das Despesas custeadas com FUNDEB - Complementação da União - VAAT	-	-	-			
17- Total das Despesas custeadas com FUNDEB - Complementação da União - VAAT Aplicadas na Educação	-	-	-			
18- Total das Despesas custeadas com FUNDEB - Complementação da União - VAAT Aplicadas em Despesa de Capital	-	-	-			
INDICADORES - Art. 212-A, inciso XI e § 3º - Constituição Federal <sup>2</sup>	VALOR EXIGIDO (i)		VALOR APLICADO (j)		VALOR CONSIDERADO APÓS DEDUÇÕES (k)	
19- Mínimo de 70% do FUNDEB na Remuneração dos Profissionais da Educação Básica	8.654.312,96		9.170.198,10		74,17%	
20 - Percentual de 50% da Complementação da União ao FUNDEB (VAAT) na Educação Infantil	-		-		-	
21- Mínimo de 15% da Complementação da União ao FUNDEB - VAAT em Despesas de Capital	-		-		-	
INDICADOR - Art.25, § 3º - Lei nº 14.113, de 2020 - (Máximo de 10% de Superávit) <sup>3</sup>	VALOR MÁXIMO PERMITIDO (m)		VALOR NÃO APLICADO (n)		VALOR NÃO APLICADO APOS AJUSTE (o)	
22- Total da Receita Recebida e não Aplicada no Exercício	1.236.330,42		144.375,73		144.375,73	
INDICADOR - Art.25, § 3º - Lei nº 14.113, de 2020 - (Aplicação do Superávit de Exercício Anterior) <sup>3</sup>	VALOR DE SUPERÁVIT PERMITIDO NO EXERCÍCIO ANTERIOR (q)	VALOR NÃO APLICADO NO EXERCÍCIO ANTERIOR (r)	VALOR DE SUPERÁVIT APLICADO ATÉ O PRIMEIRO QUADRIMESTRE (s)	VALOR APLICADO ATÉ O PRIMEIRO QUADRIMESTRE QUE INTEGRARÁ O LIMITE CONSTITUCIONAL (t)	VALOR APLICADO APÓS O PRIMEIRO QUADRIMESTRE (u)	VALOR NÃO APLICADO (v)
23- Total das Despesas custeadas com Superávit do FUNDEB	L22(m) do exercício anterior	L22(n) do exercício anterior	Total das despesas executadas até o primeiro quadrimestre	L23(r) até o valor da coluna (q)	Total das despesas executadas após	
23.1- Total das Despesas custeadas com FUNDEB - Impostos e Transferências de Impostos						
23.2- Total das Despesas custeadas com FUNDEB - Complementação da União (VAAF + VAAT)						
DESPESAS COM MANUTENÇÃO E DESENVOLVIMENTO DO ENSINO - MDE - CUSTEADAS COM RECEITA DE IMPOSTOS (EXCETO FUNDEB)						
DESPESAS COM AÇÕES TÍPICAS DE MDE - RECEITAS DE IMPOSTOS - EXCETO FUNDEB (Por Área de Atuação) <sup>5</sup>	DOTAÇÃO ATUALIZADA (c)	DESPESAS EMPENHADAS	DESPESAS LIQUIDADAS	DESPESAS PAGAS	INSCRITAS EM RESTOS A PAGAR NÃO PROCESSADOS	
		Até o Bimestre (d)	Até o Bimestre (e)	Até o Bimestre (f)	(g)	
24- EDUCAÇÃO INFANTIL	138.312,10	72.427,50	60.939,00	60.939,00	-	
24.1- Creche	97.646,15	72.427,50	60.939,00	60.939,00	-	
24.2- Pré-escola	40.665,95	-	-	-	-	
25- ENSINO FUNDAMENTAL	3.324.139,11	2.684.560,58	1.946.525,40	1.888.716,11	-	
<b>26- TOTAL DAS DESPESAS COM AÇÕES TÍPICAS DE MDE (24 + 25)</b>	<b>3.462.451,21</b>	<b>2.756.988,08</b>	<b>2.007.464,40</b>	<b>1.949.655,11</b>	<b>-</b>	
APURAÇÃO DAS DESPESAS PARA FINS DE LIMITE MÍNIMO CONSTITUCIONAL				VALOR		
27- TOTAL DAS DESPESAS DE MDE CUSTEADAS COM RECURSOS DE IMPOSTOS (FUNDEB E RECEITA DE IMPOSTOS) = (L14(d ou e) + L26(d ou e) + L23.1(t))				12.769.254,82		
28 (-) RESULTADO LÍQUIDO DAS TRANSFERÊNCIAS DO FUNDEB = (L7)				9.008.699,61		
29 (-) RESTOS A PAGAR NÃO PROCESSADOS INSCRITOS NO EXERCÍCIO SEM DISPONIBILIDADE FINANCEIRA DE RECURSOS DO FUNDEB IMPOSTOS <sup>4</sup> = (L14h)				-		
30 (-) RESTOS A PAGAR NÃO PROCESSADOS INSCRITOS NO EXERCÍCIO SEM DISPONIBILIDADE FINANCEIRA DE RECURSOS DE IMPOSTOS <sup>6,7</sup>				-		
31 (-) CANCELAMENTO, NO EXERCÍCIO, DE RESTOS A PAGAR INSCRITOS COM DISPONIBILIDADE FINANCEIRA DE RECURSOS DE IMPOSTOS VINCULADOS AO ENSINO = (L34.1(ac) + L34.2(ac))				-		
<b>32- TOTAL DAS DESPESAS PARA FINS DE LIMITE (27 - (28 + 29 + 30 + 31))</b>				<b>3.760.555,21</b>		
APURAÇÃO DO LIMITE MÍNIMO CONSTITUCIONAL <sup>2 e 5</sup>		VALOR EXIGIDO (x)		VALOR APLICADO (w)		% APLICADO (y)
<b>33- APLICAÇÃO EM MDE SOBRE A RECEITA RESULTANTE DE IMPOSTOS</b>		<b>4.697.138,89</b>		<b>3.760.555,21</b>		<b>20,02%</b>
RESTOS A PAGAR INSCRITOS EM EXERCÍCIOS ANTERIORES COM DISPONIBILIDADE FINANCEIRA DE RECURSOS DE IMPOSTOS E DO FUNDEB <sup>8</sup>	SALDO INICIAL (z)	RP LIQUIDADOS (aa)	RP PAGOS (ab)	RP CANCELADOS (ac)	SALDO FINAL (ad)	
34- RESTOS A PAGAR DE DESPESAS COM MDE	-	-	-	-	-	
34.1 - Executadas com Recursos de Impostos e Transferências de Impostos						
34.2 - Executadas com Recursos do FUNDEB - Impostos						
34.3 - Executadas com Recursos do FUNDEB - Complementação da União (VAAT + VAAF)						

OUTRAS INFORMAÇÕES PARA CONTROLE					
RECEITAS ADICIONAIS PARA FINANCIAMENTO DO ENSINO	PREVISÃO ATUALIZADA (a)		RECEITAS REALIZADAS Até o Bimestre (b)		
35- RECEITA DE TRANSFERÊNCIAS DO FNDE (INCLUINDO RENDIMENTOS DE APLICAÇÃO FINANCEIRA)					
35.1- Salário-Educação		1.349.554,76			648.647,08
35.2- PDDE		827.536,36			289.992,04
35.3- PNAE		16.319,90			1.210,91
35.4 - PNATE		342.067,00			249.469,08
35.5- Outras Transferências do FNDE		55.900,00			107.922,12
36- RECEITA DE TRANSFERÊNCIAS DE CONVÊNIO		107.731,50			52,93
37- RECEITA DE ROYALTIES DESTINADOS À EDUCAÇÃO		173.725,50			7.171,35
38- RECEITA DE OPERAÇÕES DE CRÉDITO VINCULADAS À EDUCAÇÃO					
39- OUTRAS RECEITAS PARA FINANCIAMENTO DO ENSINO					
<b>40- TOTAL DAS RECEITAS ADICIONAIS PARA FINANCIAMENTO DO ENSINO = (35 + 36 + 37 + 38 + 39 )</b>		<b>1.523.280,26</b>			<b>655.818,43</b>

DESPESAS CUSTEADAS COM RECEITAS ADICIONAIS PARA FINANCIAMENTO DO ENSINO (Por Área de Atuação) <sup>o</sup>	DOTAÇÃO ATUALIZADA (c)	DESPESAS EMPENHADAS Até o Bimestre (d)	DESPESAS LIQUIDADAS Até o Bimestre (e)	DESPESAS PAGAS Até o Bimestre (f)	INSCRITAS EM RESTOS A PAGAR NÃO PROCESSADOS (g)
41- EDUCAÇÃO INFANTIL	216.481,72	189.401,75	62.044,30	61.839,10	-
41.1- Creche	19.320,95	-	-	-	-
41.2- Pré-escola	197.160,77	189.401,75	62.044,30	61.839,10	-
42- ENSINO FUNDAMENTAL	1.569.364,05	948.595,91	378.838,31	378.033,31	-
43- ENSINO MÉDIO					
44- ENSINO SUPERIOR					
45- ENSINO PROFISSIONAL NÃO INTEGRADO AO ENSINO REGULAR					
<b>46- TOTAL DAS DESPESAS CUSTEADAS COM RECEITAS ADICIONAIS PARA FINANCIAMENTO DO ENSINO (41 + 42 + 43 + 44 + 45)</b>	<b>1.785.845,77</b>	<b>1.137.997,66</b>	<b>440.882,61</b>	<b>439.872,41</b>	<b>-</b>

TOTAL GERAL DAS DESPESAS COM EDUCAÇÃO	DOTAÇÃO ATUALIZADA (c)	DESPESAS EMPENHADAS Até o Bimestre (d)	DESPESAS LIQUIDADAS Até o Bimestre (e)	DESPESAS PAGAS Até o Bimestre (f)	INSCRITAS EM RESTOS A PAGAR NÃO PROCESSADOS (g)
<b>47- TOTAL GERAL DAS DESPESAS COM EDUCAÇÃO (12 + 26 + 46)</b>	<b>20.361.264,46</b>	<b>16.113.914,24</b>	<b>13.210.137,43</b>	<b>13.151.317,94</b>	<b>-</b>
47.1- Despesas Correntes	20.201.330,25	16.097.926,32	13.194.149,51	13.135.330,02	-
47.1.1- Pessoal Ativo	16.847.060,50	13.781.190,76	12.097.203,86	12.046.709,58	-
47.1.2- Pessoal Inativo	-	-	-	-	-
47.1.3-Transferências às instituições comunitárias, confessionais ou filantrópicas sem fins lucrativos	2.320,00	-	-	-	-
47.1.4- Outras Despesas Correntes	3.351.949,75	2.316.735,56	1.096.945,65	1.088.620,44	-
47.2- Despesas de Capital	159.934,21	15.987,92	15.987,92	15.987,92	-
47.2.1- Transferências às instituições comunitárias, confessionais ou filantrópicas sem fins lucrativos					
47.2.2- Outras Despesas de Capital	159.934,21	15.987,92	15.987,92	15.987,92	-

CONTROLE DA DISPONIBILIDADE FINANCEIRA E CONCILIAÇÃO BANCÁRIA	FUNDEB (ae)	SALÁRIO EDUCAÇÃO (af)
48- DISPONIBILIDADE FINANCEIRA EM 31 DE DEZEMBRO DE 2020		16,37
49- (+) INGRESSO DE RECURSOS ATÉ O BIMESTRE (orçamentário)		12.363.304,23
50- (-) PAGAMENTOS EFETUADOS ATÉ O BIMESTRE (orçamentário e restos a pagar)		10.761.790,42
51- (=) DISPONIBILIDADE FINANCEIRA ATÉ O BIMESTRE		1.601.530,18
52- (+) AJUSTES POSITIVOS ( RETENÇÕES E OUTROS VALORES EXTRAORÇAMENTÁRIOS)		2.836.781,04
53- (-) AJUSTES NEGATIVOS (OUTROS VALORES EXTRAORÇAMENTÁRIOS)		2.702.915,66
54- (=) SALDO FINANCEIRO CONCILIADO (Saldo Bancário)		1.735.395,56

FONTE: Sistema Gestor Ágape Sistemas, Unidade Responsável: PREFEITURA MUN DE JAPOATA, Data da Emissão: 30/11/2021 às 16:45.

1 SE RESULTADO LÍQUIDO DA TRANSFERÊNCIA (7) > 0 = ACRÉSCIMO RESULTANTE DAS TRANSFERÊNCIAS DO FUNDEB, SE RESULTADO LÍQUIDO DA TRANSFERÊNCIA (7) < 0 = DECRÉSCIMO RESULTANTE DAS TRANSFERÊNCIAS DO FUNDEB

2 Limites mínimos anuais a serem cumpridos no encerramento do exercício.

3 Art. 25, § 3º, Lei 14.113/2020: "Até 10% (dez por cento) dos recursos recebidos à conta dos Fundos, inclusive relativos à complementação da União, nos termos do § 2º do art. 16 desta Lei, poderão ser utilizados imediatamente subsequente, mediante abertura de crédito adicional."

4 Os valores referentes à parcela dos Restos a Pagar inscritos sem disponibilidade financeira vinculada à educação deverão ser informados somente no RREO do último bimestre do exercício.


5 Nos cinco primeiros bimestres do exercício o acompanhamento será feito com base na despesa liquidada. No último bimestre do exercício, o valor deverá corresponder ao total da despesa empenhada. <sup>izados no primeiro quadrimestre do</sup>

6 As linhas representam áreas de atuação e não correspondem exatamente às subfunções da Função Educação. As despesas classificadas nas demais subfunções típicas e nas subfunções atípicas deverão ser rateadas para essas áreas de atuação.

7 Valor inscrito em RPNP sem disponibilidade de caixa, que não deve ser considerado na apuração dos indicadores e limites

8 Controle da execução de restos a pagar considerados no cumprimento do limite mínimo dos exercícios anteriores.

  
533.447.905-87 - CLAUDIO DINISIO NASCIMENTO  
PREFEITO

  
116.567.785-72 - JOSE VALMIR DOS PASSOS CRC: 4111/SE  
TÉC. EM CONTABILIDADE



PREFEITURA MUN DE JAPOATA  
PRAÇA DA MATRIZ, 467, CENTRO  
CEP: 49.050-000  
CNPJ: 13.115.910/0001-61

RELATÓRIO RESUMIDO DA EXECUÇÃO ORÇAMENTÁRIA - CONSOLIDADO

**DEMONSTRATIVO DAS RECEITAS E DESPESAS COM AÇÕES E SERVIÇOS PÚBLICOS DE SAÚDE**  
**ORÇAMENTO FISCAL E DA SEGURIDADE SOCIAL**

RREO – ANEXO XII (LC 141/2012, art. 35)

**5º BIMESTRE DE 2021**

R\$ 1.00

RECEITAS RESULTANTES DE IMPOSTOS E TRANSFERÊNCIAS CONSTITUCIONAIS E LEGAIS	PREVISÃO INICIAL	PREVISÃO ATUALIZADA (a)	RECEITAS REALIZADAS	
			Até o Bimestre (b)	% (b/a) x 100
<b>RECEITA DE IMPOSTOS (I)</b>	<b>1.413.120,54</b>	<b>1.413.120,54</b>	<b>1.618.090,40</b>	<b>114,50</b>
<b>Reculta Resultante do Imposto Predial e Territorial Urbano - IPTU</b>	<b>94.230,54</b>	<b>94.230,54</b>	<b>1.844,34</b>	<b>1,96</b>
IPTU	81.420,54	81.420,54	1.844,34	2,27
Multas, Juros de Mora, Dívida Ativa e Outros Encargos do IPTU	12.810,00	12.810,00	0,00	0,00
<b>Reculta Resultante do Imposto sobre Transmissão Inter Vivos - ITBI</b>	<b>80.590,00</b>	<b>80.590,00</b>	<b>135.395,06</b>	<b>168,00</b>
ITBI	77.290,00	77.290,00	135.395,06	175,18
Multas, Juros de Mora, Dívida Ativa e Outros Encargos do ITBI	3.300,00	3.300,00	0,00	0,00
<b>Reculta Resultante do Imposto sobre Serviços de Qualquer Natureza - ISS</b>	<b>403.300,00</b>	<b>403.300,00</b>	<b>341.887,46</b>	<b>84,77</b>
ISS	400.000,00	400.000,00	341.887,46	85,47
Multas, Juros de Mora, Dívida Ativa e Outros Encargos do ISS	3.300,00	3.300,00	0,00	0,00
<b>Reculta Resultante do Imposto sobre a Renda e Proventos de Qualquer Natureza Retido na Fonte - IRRF</b>	<b>835.000,00</b>	<b>835.000,00</b>	<b>1.138.963,54</b>	<b>136,40</b>
<b>RECEITA DE TRANSFERÊNCIAS CONSTITUCIONAIS E LEGAIS (II)</b>	<b>23.340.975,00</b>	<b>23.340.975,00</b>	<b>16.608.037,43</b>	<b>71,15</b>
Cota-Parte FPM	17.000.000,00	17.000.000,00	11.647.295,18	68,51
Cota-Parte ITR	9.400,00	9.400,00	72.681,33	773,21
Cota-Parte IPVA	324.775,00	324.775,00	268.248,25	82,60
Cota-Parte ICMS	6.000.000,00	6.000.000,00	4.617.997,24	76,97
Cota-Parte IPI-Exportação	3.800,00	3.800,00	1.815,43	47,77
Compensações Financeiras Provenientes de Impostos e Transferências Constitucionais	0,00	0,00	0,00	0,00
Desoneração ICMS - LC 87/1996	3.000,00	3.000,00	0,00	0,00
Outras	0,00	0,00	0,00	0,00
<b>TOTAL DAS RECEITAS RESULTANTES DE IMPOSTOS E TRANSFERÊNCIAS CONSTITUCIONAIS E LEGAIS - (III) = (I) + (II)</b>	<b>24.754.095,54</b>	<b>24.754.095,54</b>	<b>18.226.127,83</b>	<b>73,63</b>

DESPESAS COM AÇÕES E SERVIÇOS PÚBLICOS DE SAÚDE (ASPS) – POR SUBFUNÇÃO E CATEGORIA ECONÔMICA	DOTAÇÃO INICIAL	DOTAÇÃO ATUALIZADA (c)	DESPESAS EMPENHADAS		DESPESAS LIQUIDADAS		DESPESAS PAGAS		Inscritas em Restos a Pagar não Processados (g)
			Até o bimestre (d)	% (d/c) x 100	Até o bimestre (e)	% (e/c) x 100	Até o bimestre (f)	% (f/c) x 100	
<b>ATENÇÃO BÁSICA (IV)</b>	<b>4.400.347,27</b>	<b>4.651.710,28</b>	<b>4.471.146,74</b>	<b>96,12</b>	<b>3.540.397,53</b>	<b>76,11</b>	<b>3.534.244,71</b>	<b>75,98</b>	<b>0,00</b>
Despesas Correntes	4.055.761,97	4.633.023,08	4.453.714,24	96,13	3.522.965,03	76,04	3.516.812,21	75,91	0,00
Despesas de Capital	344.585,30	18.687,20	17.432,50	93,29	17.432,50	93,29	17.432,50	93,29	0,00
<b>ASSISTÊNCIA HOSPITALAR E AMBULATORIAL (V)</b>	<b>113.047,97</b>	<b>56.492,80</b>	<b>55.210,00</b>	<b>97,73</b>	<b>49.668,00</b>	<b>87,92</b>	<b>49.668,00</b>	<b>87,92</b>	<b>0,00</b>
Despesas Correntes	110.339,97	56.492,80	55.210,00	97,73	49.668,00	87,92	49.668,00	87,92	0,00
Despesas de Capital	2.708,00	0,00	0,00	0,00	0,00	0,00	0,00	0,00	0,00
<b>SUPORTE PROFILÁTICO E TERAPÊUTICO (VI)</b>	<b>0,00</b>	<b>0,00</b>	<b>0,00</b>	<b>0,00</b>	<b>0,00</b>	<b>0,00</b>	<b>0,00</b>	<b>0,00</b>	<b>0,00</b>
Despesas Correntes	0,00	0,00	0,00	0,00	0,00	0,00	0,00	0,00	0,00
Despesas de Capital	0,00	0,00	0,00	0,00	0,00	0,00	0,00	0,00	0,00
<b>VIGILÂNCIA SANITÁRIA (VII)</b>	<b>0,00</b>	<b>0,00</b>	<b>0,00</b>	<b>0,00</b>	<b>0,00</b>	<b>0,00</b>	<b>0,00</b>	<b>0,00</b>	<b>0,00</b>
Despesas Correntes	0,00	0,00	0,00	0,00	0,00	0,00	0,00	0,00	0,00
Despesas de Capital	0,00	0,00	0,00	0,00	0,00	0,00	0,00	0,00	0,00
<b>VIGILÂNCIA EPIDEMIOLÓGICA (VIII)</b>	<b>0,00</b>	<b>0,00</b>	<b>0,00</b>	<b>0,00</b>	<b>0,00</b>	<b>0,00</b>	<b>0,00</b>	<b>0,00</b>	<b>0,00</b>
Despesas Correntes	0,00	0,00	0,00	0,00	0,00	0,00	0,00	0,00	0,00
Despesas de Capital	0,00	0,00	0,00	0,00	0,00	0,00	0,00	0,00	0,00
<b>ALIMENTAÇÃO E NUTRIÇÃO (IX)</b>	<b>0,00</b>	<b>0,00</b>	<b>0,00</b>	<b>0,00</b>	<b>0,00</b>	<b>0,00</b>	<b>0,00</b>	<b>0,00</b>	<b>0,00</b>
Despesas Correntes	0,00	0,00	0,00	0,00	0,00	0,00	0,00	0,00	0,00
Despesas de Capital	0,00	0,00	0,00	0,00	0,00	0,00	0,00	0,00	0,00
<b>OUTRAS SUBFUNÇÕES (X)</b>	<b>0,00</b>	<b>0,00</b>	<b>0,00</b>	<b>0,00</b>	<b>0,00</b>	<b>0,00</b>	<b>0,00</b>	<b>0,00</b>	<b>0,00</b>
Despesas Correntes	0,00	0,00	0,00	0,00	0,00	0,00	0,00	0,00	0,00
Despesas de Capital	0,00	0,00	0,00	0,00	0,00	0,00	0,00	0,00	0,00
<b>TOTAL (XI) = (IV + V + VI + VII + VIII + IX + X)</b>	<b>4.513.395,24</b>	<b>4.708.203,08</b>	<b>4.526.356,74</b>	<b>96,14</b>	<b>3.590.065,53</b>	<b>76,25</b>	<b>3.583.912,71</b>	<b>76,12</b>	<b>0,00</b>

APURAÇÃO DO CUMPRIMENTO DO LIMITE MÍNIMO PARA APLICAÇÃO EM ASPES	DESPESAS EMPENHADAS	DESPESAS LIQUIDADAS	DESPESAS PAGAS
	(d)	(e)	(f)
<b>Total das Despesas com ASPES (XII) = (XI)</b>	<b>4.526.356,74</b>	<b>3.590.065,53</b>	<b>3.583.912,71</b>
(-) Restos a Pagar Não Processados Inscritos Indevidamente no Exercício sem Disponibilidade Financeira (XIII)	0,00	0,00	0,00
(-) Despesas Custeadas com Recursos Vinculados à Parcela do Percentual Mínimo que não foi Aplicada em ASPES em Exercícios Anteriores (XIV)	0,00	0,00	0,00
(-) Despesas Custeadas com Disponibilidade de Caixa Vinculada aos Restos a Pagar Cancelados (XV)	0,00	0,00	0,00
<b>(=) VALOR APLICADO EM ASPES (XVI) = (XII - XIII - XIV - XV)</b>	<b>4.526.356,74</b>	<b>3.590.065,53</b>	<b>3.583.912,71</b>
Despesa Mínima a ser Aplicada em ASPES (XVII) = (III) x 15% (LC 141/2012)		2.733.919,17	
Despesa Mínima a ser Aplicada em ASPES (XVII) = (III) x % (Lei Orgânica Municipal)		2.733.919,17	
Diferença entre o Valor Aplicado e a Despesa Mínima a ser Aplicada (XVIII) = (XVI (d ou e) - XVII) <sup>1</sup>		856.146,36	
Limite não Cumprido (XIX) = (XVIII) (Quando valor for inferior a zero)			
<b>PERCENTUAL DA RECEITA DE IMPOSTOS E TRANSFERÊNCIAS CONSTITUCIONAIS E LEGAIS APLICADO EM ASPES (XVI / III)*100 (mínimo de 15% conforme LC nº 141/2012 ou % da Lei Orgânica Municipal)</b>		19,70	

CONTROLE DO VALOR REFERENTE AO PERCENTUAL MÍNIMO NÃO CUMPRIDO EM EXERCÍCIOS ANTERIORES PARA FINS DE APLICAÇÃO DOS RECURSOS VINCULADOS CONFORME ARTIGOS 25 E 26 DA LC 141/2012	LIMITE NÃO CUMPRIDO				
	Saldo Inicial (2020)	Despesas Custeadas no Exercício de Referência			Saldo Final (não aplicado) <sup>1</sup> (I) = (h - (i ou j))
		Empenhadas (i)	Liquidadas (j)	Pagas (k)	
Diferença de limite não cumprido em 2020					
Diferença de limite não cumprido em 2019	0,00	0,00	0,00	0,00	0,00
Diferença de limite não cumprido em Exercícios Anteriores	0,00	0,00	0,00	0,00	0,00
<b>TOTAL DA DIFERENÇA DE LIMITE NÃO CUMPRIDO EM EXERCÍCIOS ANTERIORES (XX)</b>	<b>0,00</b>	<b>0,00</b>	<b>0,00</b>	<b>0,00</b>	<b>0,00</b>

EXECUÇÃO DE RESTOS A PAGAR										
EXERCÍCIO DO EMPENHO <sup>2</sup>	Valor Mínimo para aplicação em ASPES (m)	Valor aplicado em ASPES no exercício (n)	Valor aplicado além do limite mínimo (o) = (n - m), se < 0, então (o) = 0	Total inscrito em RP no exercício (p)	RPNP Inscritos Indevidamente no Exercício sem Disponibilidade Financeira q = (XIII d)	Valor inscrito em RP considerado no Limite (r) = (p - (o + q)) se < 0, então (r) = (0)	Total de RP pagos (s)	Total de RP a pagar (t)	Total de RP cancelados ou prescritos (u)	Diferença entre o valor aplicado além do limite e o total de RP cancelados (v) = ((o + q) - u)
Empenhos de 2020 (regra nova)										
Empenhos de 2019 (regra nova)										
Empenhos de 2018										
Empenhos de 2017										
Empenhos de 2016 e anteriores										
<b>TOTAL DOS RESTOS A PAGAR CANCELADOS OU PRESCRITOS ATÉ O FINAL DO EXERCÍCIO ATUAL QUE AFETARAM O CUMPRIMENTO DO LIMITE (XXI)</b>										
<b>TOTAL DOS RESTOS A PAGAR CANCELADOS OU PRESCRITOS ATÉ O FINAL DO EXERCÍCIO ANTERIOR QUE AFETARAM O CUMPRIMENTO DO LIMITE (XXII)</b>										
<b>TOTAL DOS RESTOS A PAGAR CANCELADOS OU PRESCRITOS NO EXERCÍCIO ATUAL QUE AFETARAM O CUMPRIMENTO DO LIMITE (XXIII) = (XXI - XXII)</b>										<b>0,00</b>

CONTROLE DE RESTOS A PAGAR CANCELADOS OU PRESCRITOS CONSIDERADOS PARA FINS DE APLICAÇÃO DA DISPONIBILIDADE DE CAIXA CONFORME ARTIGO 24§ 1º e 2º DA LC 141/2012	RESTOS A PAGAR CANCELADOS OU PRESCRITOS				
	Saldo Inicial (w)	Despesas Custeadas no Exercício de Referência			Saldo Final (não aplicado) <sup>1</sup> (au) = (w - (x ou y))
		Empenhadas (x)	Liquidadas (y)	Pagas (z)	
Restos a pagar cancelados ou prescritos em 2020 a serem compensados					
Restos a pagar cancelados ou prescritos em 2019 a serem compensados (XXV)					
Restos a pagar cancelados ou prescritos em exercícios anteriores a serem compensados (XXVI)					
<b>TOTAL DE RESTOS A PAGAR CANCELADOS OU PRESCRITOS A COMPENSAR (XXVII)</b>					

RECEITAS ADICIONAIS PARA O FINANCIAMENTO DA SAÚDE NÃO COMPUTADAS NO CÁLCULO DO MÍNIMO	PREVISÃO INICIAL	PREVISÃO ATUALIZADA (a)	RECEITAS REALIZADAS	
			Até o Bimestre (b)	% (b/a)x100
RECEITAS DE TRANSFERÊNCIAS PARA A SAÚDE (XXVIII)	2.624.731,10	2.624.731,10	4.636.983,51	176,67
Proveniente da União	2.609.731,10	2.609.731,10	4.617.673,03	176,94
Proveniente dos Estados	15.000,00	15.000,00	19.310,48	128,74
Proveniente de outros Municípios	0,00	0,00	0,00	0,00
RECEITA DE OPERAÇÕES DE CRÉDITO INTERNAS E EXTERNAS VINCULADAS A SAÚDE (XXIX)	194.981,00	194.981,00	0,00	0,00
OUTRAS RECEITAS (XXX)	3.806.400,00	3.806.400,00	16.509,96	0,43
<b>TOTAL DE RECEITAS ADICIONAIS PARA FINANCIAMENTO DA SAÚDE (XXXI) = (XXVIII + XXIX + XXX)</b>	<b>6.626.112,10</b>	<b>6.626.112,10</b>	<b>4.653.493,47</b>	<b>70,23</b>

DESPESAS COM SAÚDE NÃO COMPUTADAS NO CÁLCULO DO MÍNIMO									
DESPESAS COM SAÚDE POR SUBFUNÇÕES E CATEGORIA ECONÔMICA NÃO COMPUTADAS NO CÁLCULO DO MÍNIMO	DOTAÇÃO INICIAL	DOTAÇÃO ATUALIZADA	DESPESAS EMPENHADAS		DESPESAS LIQUIDADAS		DESPESAS PAGAS		Inscritas em Restos a Pagar
			Até o bimestre (d)	% (d/e) x 100	Até o bimestre (e)	% (e/c) x 100	Até o bimestre (f)	% (f/c) x 100	
<b>ATENÇÃO BÁSICA (XXXII)</b>	<b>4.228.871,93</b>	<b>4.259.967,59</b>	<b>3.994.737,51</b>	<b>93,77</b>	<b>3.345.025,39</b>	<b>78,52</b>	<b>3.302.413,39</b>	<b>77,52</b>	<b>0,00</b>
Despesas Correntes	3.175.411,06	4.252.970,92	3.993.852,51	93,91	3.345.025,39	78,65	3.302.413,39	77,65	0,00
Despesas de Capital	1.053.460,87	6.996,67	885,00	12,65	0,00	0,00	0,00	0,00	0,00
<b>ASSISTÊNCIA HOSPITALAR E AMBULATORIAL (XXXIII)</b>	<b>511.331,83</b>	<b>299.630,03</b>	<b>269.648,88</b>	<b>89,99</b>	<b>195.341,61</b>	<b>65,19</b>	<b>195.341,61</b>	<b>65,19</b>	<b>0,00</b>
Despesas Correntes	255.819,03	299.526,03	269.648,88	90,03	195.341,61	65,22	195.341,61	65,22	0,00
Despesas de Capital	255.512,80	104,00	0,00	0,00	0,00	0,00	0,00	0,00	0,00
<b>SUPORTE PROFILÁTICO E TERAPÊUTICO (XXXIV)</b>	<b>0,00</b>	<b>0,00</b>	<b>0,00</b>	<b>0,00</b>	<b>0,00</b>	<b>0,00</b>	<b>0,00</b>	<b>0,00</b>	<b>0,00</b>
Despesas Correntes	0,00	0,00	0,00	0,00	0,00	0,00	0,00	0,00	0,00
Despesas de Capital	0,00	0,00	0,00	0,00	0,00	0,00	0,00	0,00	0,00
<b>VIGILÂNCIA SANITÁRIA (XXXV)</b>	<b>0,00</b>	<b>0,00</b>	<b>0,00</b>	<b>0,00</b>	<b>0,00</b>	<b>0,00</b>	<b>0,00</b>	<b>0,00</b>	<b>0,00</b>
Despesas Correntes	0,00	0,00	0,00	0,00	0,00	0,00	0,00	0,00	0,00
Despesas de Capital	0,00	0,00	0,00	0,00	0,00	0,00	0,00	0,00	0,00
<b>VIGILÂNCIA EPIDEMIOLÓGICA (XXXVI)</b>	<b>43.616,87</b>	<b>29.415,17</b>	<b>8.720,00</b>	<b>29,64</b>	<b>8.640,00</b>	<b>29,37</b>	<b>8.400,00</b>	<b>28,56</b>	<b>0,00</b>
Despesas Correntes	42.466,87	29.415,17	8.720,00	29,64	8.640,00	29,37	8.400,00	28,56	0,00
Despesas de Capital	1.150,00	0,00	0,00	0,00	0,00	0,00	0,00	0,00	0,00
<b>ALIMENTAÇÃO E NUTRIÇÃO (XXXVII)</b>	<b>0,00</b>	<b>0,00</b>	<b>0,00</b>	<b>0,00</b>	<b>0,00</b>	<b>0,00</b>	<b>0,00</b>	<b>0,00</b>	<b>0,00</b>
Despesas Correntes	0,00	0,00	0,00	0,00	0,00	0,00	0,00	0,00	0,00
Despesas de Capital	0,00	0,00	0,00	0,00	0,00	0,00	0,00	0,00	0,00
<b>OUTRAS SUBFUNÇÕES (XXXVIII)</b>	<b>0,00</b>	<b>0,00</b>	<b>0,00</b>	<b>0,00</b>	<b>0,00</b>	<b>0,00</b>	<b>0,00</b>	<b>0,00</b>	<b>0,00</b>
Despesas Correntes	0,00	0,00	0,00	0,00	0,00	0,00	0,00	0,00	0,00
Despesas de Capital	0,00	0,00	0,00	0,00	0,00	0,00	0,00	0,00	0,00
<b>TOTAL DAS DESPESAS NÃO COMPUTADAS NO CÁLCULO DO MÍNIMO (XXXIX) = (XXXII + XXXIII + XXXIV + XXXV + XXXVI + XXXVII + XXXVIII)</b>	<b>4.783.820,63</b>	<b>4.589.012,79</b>	<b>4.273.106,39</b>	<b>93,12</b>	<b>3.549.007,00</b>	<b>77,34</b>	<b>3.506.155,00</b>	<b>76,40</b>	<b>0,00</b>


DESPESAS TOTAIS COM SAÚDE EXECUTADAS COM COM RECURSOS PRÓPRIOS E COM RECURSOS TRANSFERIDOS DE OUTROS ENTES	DOTAÇÃO INICIAL	DOTAÇÃO ATUALIZADA (c)	DESPESAS EMPENHADAS		DESPESAS LIQUIDADAS		DESPESAS PAGAS		Inscritas em Restos a Pagar não Processados (g)
			Até o bimestre (d)	% (d/c) x 100	Até o bimestre (e)	% (e/c) x 100	Até o bimestre (f)	% (f/c) x 100	
ATENÇÃO BÁSICA (XL) = (IV + XXXII)	8.629.219,20	8.911.677,87	8.465.884,25	95,00	6.885.422,92	77,26	6.836.658,10	76,72	0,00
ASSISTÊNCIA HOSPITALAR E AMBULATORIAL (XLI) = (V + XXXIII)	624.379,80	356.122,83	324.858,88	91,22	245.009,61	68,80	245.009,61	68,80	0,00
SUPORTE PROFILÁTICO E TERAPÊUTICO (XLII) = (VI + XXXIV)	0,00	0,00	0,00	0,00	0,00	0,00	0,00	0,00	0,00
VIGILÂNCIA SANITÁRIA (XLIII) = (VII + XXXV)	0,00	0,00	0,00	0,00	0,00	0,00	0,00	0,00	0,00
VIGILÂNCIA EPIDEMIOLÓGICA (XLIV) = (VIII + XXXVI)	43.616,87	29.415,17	8.720,00	29,64	8.640,00	29,37	8.400,00	28,56	0,00
ALIMENTAÇÃO E NUTRIÇÃO (XLV) = (XIX + XXXVII)	0,00	0,00	0,00	0,00	0,00	0,00	0,00	0,00	0,00
OUTRAS SUBFUNÇÕES (XLVI) = (X + XXXVIII)	0,00	0,00	0,00	0,00	0,00	0,00	0,00	0,00	0,00
<b>TOTAL DAS DESPESAS COM SAÚDE (XLVII) = (XI + XXXIX)</b>	<b>9.297.215,87</b>	<b>9.297.215,87</b>	<b>8.799.463,13</b>	<b>94,65</b>	<b>7.139.072,53</b>	<b>76,79</b>	<b>7.090.067,71</b>	<b>76,26</b>	<b>0,00</b>
(-) Despesas executadas com recursos provenientes das transferências de recursos de outros entes <sup>3</sup>	4.783.820,63	4.589.012,79	4.273.106,39	93,12	3.549.007,00	77,34	3.506.155,00	76,40	0,00
<b>TOTAL DAS DESPESAS EXECUTADAS COM RECURSOS PRÓPRIOS (XLVIII)</b>	<b>4.513.395,24</b>	<b>4.708.203,08</b>	<b>4.526.356,74</b>	<b>96,14</b>	<b>3.590.065,53</b>	<b>76,25</b>	<b>3.583.912,71</b>	<b>76,12</b>	<b>0,00</b>

FONTE: Sistema Gestor Ágape Sistemas, Unidade Responsável: PREFEITURA MUN DE JAPOATA, Data da Emissão: 30/11/2021 às 16:45.

Notas:

<sup>3</sup>Nos cinco primeiros bimestres do exercício, o acompanhamento será feito com base na despesa liquidada. No último bimestre do exercício, o valor deverá corresponder ao total da despesa empenhada.

  
533.447.905-87 - CLAUDIO DINISIO NASCIMENTO  
PREFEITO

  
116.567.785-72 - JOSE VALMIR DOS PASSOS CRC: 4111/SE  
TÉC. EM CONTABILIDADE



PREFEITURA MUN DE JAPOATA  
 PRAÇA DA MATRIZ, 467, CENTRO  
 CEP: 49.050-000  
 CNPJ: 13.115.910/0001-61

RELATÓRIO RESUMIDO DA EXECUÇÃO ORÇAMENTÁRIA : 2021

DEMONSTRATIVO DAS PARCERIAS PÚBLICO-PRIVADAS

ORÇAMENTO FISCAL E DA SEGURIDADE SOCIAL


JANEIRO/2021 A OUTURO/2021


RREO – Anexo 13 (Lei no 11.079, de 30.12.2004, arts. 22, 25 e 28)

R\$ 1,00

ESPECIFICAÇÃO	SALDO TOTAL EM 31 DE DEZEMBRO DO EXERCÍCIO ANTERIOR (a)	REGISTROS EFETUADOS EM 2021	
		No Bimestre	Até o Bimestre (b)
<b>TOTAL DE ATIVOS</b>	0,00	0,00	0,00
Ativos Contabilizados na SPE	0,00	0,00	0,00
<b>TOTAL DE PASSIVOS</b>	0,00	0,00	0,00
Obrigações decorrentes de Ativos Constituídos pela SPE	0,00	0,00	0,00
Provisões de PPP	0,00	0,00	0,00
Outros Passivos	0,00	0,00	0,00
<b>ATOS POTENCIAIS PASSIVOS</b>	0,00	0,00	0,00
Obrigações Contratuais	0,00	0,00	0,00
Riscos não Provisionados	0,00	0,00	0,00
Garantias Concedidas	0,00	0,00	0,00

DESPESAS DE PPP	EXERCÍCIO ANTERIOR	EXERCÍCIO CORRENTE (EC)	2022	2023	2024	2025	2026	2027	2028	2029	2030
<b>DO ENTE FEDERADO, EXCETO ESTATAIS NÃO DEPENDENTES (I) = (I.1 + I.2)</b>											
Contratadas (I.1)											
A contratar (I.2)											
<b>DAS ESTATAIS NÃO-DEPENDENTES (II) = (II.1 + II.2)</b>											
Contratadas (II.1)											
A contratar (II.2)											
<b>TOTAL DAS DESPESAS DE PPP (III) = (I + II)</b>											
<b>RECEITA CORRENTE LÍQUIDA (RCL) (IV)</b>											
<b>TOTAL DAS DESPESAS CONSIDERADAS PARA O LIMITE (I)</b>											
<b>TOTAL DAS DESPESAS CONSIDERADAS PARA O LIMITE / RCL (%) (V) = (I / IV)</b>											

  
 533.447.905-87 - CLAUDIO DINISIO NASCIMENTO  
 PREFEITO

  
 116.767.785-72 - JOSE VALMIR DOS PASSOS CRC: 4111/SE  
 TÉC. EM CONTABILIDADE



PREFEITURA MUN DE JAPOATA  
 PRAÇA DA MATRIZ, 467, CENTRO  
 CEP: 49.050-000  
 CNPJ: 13.115.910/0001-61

**RELATÓRIO RESUMIDO DA EXECUÇÃO ORÇAMENTÁRIA**  
**DEMONSTRATIVO SIMPLIFICADO DO RELATÓRIO RESUMIDO DA EXECUÇÃO ORÇAMENTÁRIA**  
**5º BIMESTRE DE 2021**

RREO - Anexo XIV (LRF, Art. 48)

<b>BALANÇO ORÇAMENTÁRIO</b>	<b>Até o Bimestre</b>
<b>RECEITAS</b>	
Previsão Inicial	53.000.000,00
Previsão Atualizada	53.000.000,00
Receitas Realizadas	42.084.904,51
Déficit Orçamentário	
Saldos de Exercícios Anteriores (Utilizados para Créditos Adicionais)	
<b>DESPESAS</b>	
Dotação Inicial	53.000.000,00
Créditos Adicionais	0,00
Dotação Atualizada	53.000.000,00
Despesas Empenhadas	43.845.098,50
Despesas Liquidadas	35.352.158,07
Despesas Pagas	35.122.288,54
Superávit Orçamentário	6.732.746,44
<b>DESPESAS POR FUNÇÃO/SUBFUNÇÃO</b>	<b>Até o Bimestre</b>
Despesas Empenhadas	43.845.098,50
Despesas Liquidadas	35.352.158,07
<b>RECEITA CORRENTE LÍQUIDA - RCL</b>	<b>Até o Bimestre</b>
Receita Corrente Líquida	50.827.020,52
Receita Corrente Líquida Ajustada para Cálculo dos Limites de Endividamento	49.027.020,52
Receita Corrente Líquida Ajustada para Cálculo dos Limites da Despesa com Pessoal	49.027.020,52



PREFEITURA MUN DE JAPOATA  
 PRAÇA DA MATRIZ, 467, CENTRO  
 CEP: 49.050-000  
 CNPJ: 13.115.910/0001-61

**RELATÓRIO RESUMIDO DA EXECUÇÃO ORÇAMENTÁRIA  
 DEMONSTRATIVO SIMPLIFICADO DO RELATÓRIO RESUMIDO DA EXECUÇÃO ORÇAMENTÁRIA  
 5º BIMESTRE DE 2021**

RREO - Anexo XIV (LRF, Art. 48)

<b>RECEITAS E DESPESAS DO REGIME PRÓPRIO DE PREVIDÊNCIA DOS SERVIDORES</b>		<b>Até o Bimestre</b>			
Regime Próprio de Previdência dos Servidores - PLANO PREVIDENCIÁRIO					0,00
Receitas Previdenciárias Realizadas					0,00
Despesas Previdenciárias Empenhadas					0,00
Despesas Previdenciárias Liquidadas					0,00
Resultado Previdenciário					
Regime Próprio de Previdência dos Servidores - PLANO FINANCEIRO					
Receitas Previdenciárias Realizadas					
Despesas Previdenciárias Empenhadas					
Despesas Previdenciárias Liquidadas					
Resultado Previdenciário					
<b>RESULTADOS NOMINAL E PRIMÁRIO</b>		<b>META FIXADA NO ANEXO DE METAS FISCAIS DA LDO (A)</b>	<b>RESULTADO APURADO ATÉ O BIMESTRE (B)</b>	<b>% EM RELAÇÃO À META (B/A)</b>	
Resultado Nominal		-500.000,00	8.619.277,84	-17,24	
Resultado Primário		243.135,00	8.487.690,62	34,91	
<b>RESTOS A PAGAR A PAGAR POR PODER E MINISTÉRIO PÚBLICO</b>		<b>INSCRIÇÃO</b>	<b>CANCELAMENTO ATÉ O BIMESTRE</b>	<b>PAGAMENTO ATÉ O BIMESTRE</b>	<b>SALDO A PAGAR</b>
RESTOS A PAGAR PROCESSADOS		72.583,67	0,00	0,00	72.583,67
Poder Executivo		67.583,67	0,00	0,00	67.583,67
Poder Legislativo		5.000,00	0,00	0,00	5.000,00
Poder Judiciário		0,00	0,00	0,00	0,00
RESTOS A PAGAR NÃO-PROCESSADOS		164.721,27	0,00	0,00	164.721,27
Poder Executivo		164.721,27	0,00	0,00	164.721,27
Poder Legislativo		0,00	0,00	0,00	0,00
Poder Judiciário		0,00	0,00	0,00	0,00





PREFEITURA MUN DE JAPOATA  
 PRAÇA DA MATRIZ, 467, CENTRO  
 CEP: 49.050-000  
 CNPJ: 13.115.910/0001-61

**RELATÓRIO RESUMIDO DA EXECUÇÃO ORÇAMENTÁRIA**  
**DEMONSTRATIVO SIMPLIFICADO DO RELATÓRIO RESUMIDO DA EXECUÇÃO ORÇAMENTÁRIA**  
**5º BIMESTRE DE 2021**

RREO - Anexo XIV (LRF, Art. 48)

DESPESAS COM MANUTENÇÃO E DESENVOLVIMENTO DO ENSINO	VALOR APURADO ATÉ O BIMESTRE	LIMITES CONSTITUCIONAIS ANUAIS		
		% MÍNIMO A APLICAR NO EXERCÍCIO	% APLICADO ATÉ O BIMESTRE	
Mínimo Anual de <18% / 25%> das Receitas de Impostos na Manutenção e Desenvolvimento do Ensino	3.760.555,21	25,00	20,02	
Mínimo Anual de 70% do FUNDEB na Remuneração dos Profissionais da Educação Básica	9.170.198,10	70,00	74,17	
Percentual de 50% da Complementação da União ao FUNDEB (VAAT) na Educação Infantil	0,00	50,00	0,00	
Mínimo de 15% da Complementação da União ao FUNDEB (VAAT) em Despesa de Capital	0,00	15,00	0,00	
RECEITAS DE OPERAÇÕES DE CRÉDITO E DESPESAS DE CAPITAL	VALOR APURADO ATÉ O BIMESTRE	SALDO NÃO REALIZADO		
Receita de Operação de Crédito		0,00	0,00	
Despesa de Capital Líquida		0,00	0,00	
PROJEÇÃO ATUARIAL DOS REGIMES DE PREVIDÊNCIA	EXERCÍCIO	10º EXERCÍCIO	20º EXERCÍCIO	35º EXERCÍCIO
Plano Previdenciário				
Receitas Previdenciárias				
Despesas Previdenciárias				
Resultado Previdenciário				
Plano Financeiro				
Receitas Previdenciárias				
Despesas Previdenciárias				
Resultado Previdenciário				
RECEITA DA ALIENAÇÃO DE ATIVOS E APLICAÇÃO DOS RECURSOS	VALOR APURADO ATÉ O BIMESTRE	SALDO A REALIZAR		
Receita de Capital Resultante da Alienação de Ativos		0,00	0,00	
Aplicação dos Recursos da Alienação de Ativos		0,00	0,00	



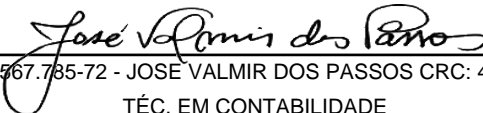
PREFEITURA MUN DE JAPOATA  
 PRAÇA DA MATRIZ, 467, CENTRO  
 CEP: 49.050-000  
 CNPJ: 13.115.910/0001-61

**RELATÓRIO RESUMIDO DA EXECUÇÃO ORÇAMENTÁRIA**  
**DEMONSTRATIVO SIMPLIFICADO DO RELATÓRIO RESUMIDO DA EXECUÇÃO ORÇAMENTÁRIA**  
**5º BIMESTRE DE 2021**

RREO - Anexo XIV (LRF, Art. 48)

DESPESAS COM AÇÕES E SERVIÇOS PÚBLICOS DE SAÚDE	VALOR APURADO ATÉ O BIMESTRE	LIMITES CONSTITUCIONAIS ANUAIS	
		% MÍNIMO A APLICAR NO EXERCÍCIO	% APLICADO ATÉ O BIMESTRE
Despesas com Ações e Serviços Públicos de Saúde executadas com recursos de impostos	3.590.065,53	15,00	19,70
<b>DESPESAS DE CARÁTER CONTINUADO DERIVADAS DE PPP</b>	<b>VALOR APURADO NO EXERCÍCIO CORRENTE</b>		
Total das Despesas / RCL (%)			

  
 533.447.905-87 - CLAUDIO DINISIO NASCIMENTO  
 PREFEITO

  
 116.567.785-72 - JOSÉ VALMIR DOS PASSOS CRC: 4111/SE  
 TÉC. EM CONTABILIDADE