

MUNICÍPIO DE JAPOATÁ - SE
RELATÓRIO RESUMIDO DA EXECUÇÃO ORÇAMENTÁRIA
BALANÇO ORÇAMENTÁRIO
ORÇAMENTOS FISCAL E DA SEGURIDADE SOCIAL
<PERÍODO DE REFERÊNCIA - MARÇO À ABRIL DE 2016>

RECEITAS	PREVISÃO INICIAL	PREVISÃO ATUALIZADA	RECEITAS REALIZADAS				SALDO A REALIZAR
			No Bimestre		Até o Bimestre		
			%	%	%	%	
RECEITAS (EXCETO INTRA-ORÇAMENTÁRIA) (I)	28.500.000,00	28.500.000,00	3.932.956,44	13,80	8.203.588,51	20.296.411,49	28,78
RECEITAS CORRENTES	28.090.000,00	28.090.000,00	3.932.956,44	14,00	8.203.588,51	19.886.411,49	29,20
RECEITA TRIBUTÁRIA	865.000,00	865.000,00	173.128,37	20,01	300.274,04	564.725,96	34,71
Impostos	835.000,00	835.000,00	163.147,96	19,54	278.884,06	556.115,94	33,40
Taxas	30.000,00	30.000,00	9.980,41	33,27	21.389,98	8.610,02	71,30
Contribuição de Melhoria	0,00	0,00	0,00	0,00	0,00	0,00	0,00
RECEITA DE CONTRIBUIÇÕES	0,00	0,00	0,00	0,00	0,00	0,00	0,00
Contribuições Sociais	0,00	0,00	0,00	0,00	0,00	0,00	0,00
Contribuições Econômicas	0,00	0,00	0,00	0,00	0,00	0,00	0,00
RECEITA PATRIMONIAL	126.000,00	126.000,00	25.358,15	20,13	51.670,13	74.329,87	41,01
Receitas Imobiliárias	0,00	0,00	0,00	0,00	0,00	0,00	0,00
Receitas de Valores Mobiliários	126.000,00	126.000,00	25.358,15	20,13	51.670,13	74.329,87	41,01
Receita de Concessões e Permissões	0,00	0,00	0,00	0,00	0,00	0,00	0,00
Outras Receitas Patrimoniais	0,00	0,00	0,00	0,00	0,00	0,00	0,00
RECEITA AGROPECUÁRIA	0,00	0,00	0,00	0,00	0,00	0,00	0,00
Receita de Produção Vegetal	0,00	0,00	0,00	0,00	0,00	0,00	0,00
Receita de produção Animal e Derivados	0,00	0,00	0,00	0,00	0,00	0,00	0,00
Outras Receitas Agropecuárias	0,00	0,00	0,00	0,00	0,00	0,00	0,00
RECEITA INDUSTRIAL	0,00	0,00	0,00	0,00	0,00	0,00	0,00
Receita da Indústria e Transformação	0,00	0,00	0,00	0,00	0,00	0,00	0,00
Receita da Indústria e Construção	0,00	0,00	0,00	0,00	0,00	0,00	0,00
Outras Receitas Industriais	0,00	0,00	0,00	0,00	0,00	0,00	0,00
RECEITA DE SERVIÇOS	0,00	0,00	0,00	0,00	0,00	0,00	0,00
TRANSFERÊNCIAS CORRENTES	27.098.000,00	27.098.000,00	3.496.159,01	12,90	7.604.083,68	19.493.916,32	28,06
Transferências Intergovernamentais	26.768.000,00	26.768.000,00	3.496.159,01	13,06	7.604.083,68	19.163.916,32	28,41
Transferências de Instituições Privadas	0,00	0,00	0,00	0,00	0,00	0,00	0,00
Transferências do Exterior	0,00	0,00	0,00	0,00	0,00	0,00	0,00
Transferências de pessoas	330.000,00	330.000,00	0,00	0,00	0,00	330.000,00	0,00
Transferências de Convênios	0,00	0,00	0,00	0,00	0,00	0,00	0,00
Transferências para o Combate à Fome	1.000,00	1.000,00	238.310,91	23,831,09	247.560,66	-246.560,66	24,756,07
OUTRAS RECEITAS CORRENTES	0,00	0,00	0,00	0,00	0,00	0,00	0,00
Multas e Juros de Mora	0,00	0,00	0,00	0,00	0,00	0,00	0,00
Indenizações e Restituições	1.000,00	1.000,00	0,00	0,00	4.349,80	-4.349,80	0,00
Receita da Dívida Ativa	0,00	0,00	0,00	0,00	0,00	1.000,00	0,00
Receitas Diversas	410.000,00	410.000,00	238.310,91	58,124,61	243.210,86	-243.210,86	59,564,06
RECEITAS DE CAPITAL	0,00	0,00	0,00	0,00	0,00	410.000,00	0,00
OPERAÇÕES DE CRÉDITO	0,00	0,00	0,00	0,00	0,00	0,00	0,00
Operações de Crédito Internas	0,00	0,00	0,00	0,00	0,00	0,00	0,00
Operações de Crédito Externas	0,00	0,00	0,00	0,00	0,00	0,00	0,00
ALIENAÇÃO DE BENS	0,00	0,00	0,00	0,00	0,00	0,00	0,00
Alienação de Bens Móveis	0,00	0,00	0,00	0,00	0,00	0,00	0,00
Alienação de Bens Imóveis	0,00	0,00	0,00	0,00	0,00	0,00	0,00
AMORTIZAÇÃO DE EMPRÉSTIMOS	0,00	0,00	0,00	0,00	0,00	0,00	0,00
TRANSFERÊNCIAS DE CAPITAL	410.000,00	410.000,00	0,00	0,00	0,00	410.000,00	0,00
Transferências Intergovernamentais	0,00	0,00	0,00	0,00	0,00	0,00	0,00
Transferências de Instituições Privadas	0,00	0,00	0,00	0,00	0,00	0,00	0,00


Antônia Rita dos Santos Lopes
Bundadora SPC/SP - 2.069

MUNICÍPIO DE JAPOATYÚ - SE
 RELATÓRIO RESUMIDO DA EXECUÇÃO ORÇAMENTÁRIA
 DEMONSTRATIVO DA EXECUÇÃO DAS DESPESAS POR FUNÇÃO/SUBFUNÇÃO
 ORÇAMENTOS FISCAL E DA SEGURIDADE SOCIAL
 <PERÍODO DE REFERÊNCIA - MARÇO À ABRIL DE 2016>

FUNÇÃO/SUBFUNÇÃO	DOTAÇÃO INICIAL	DOTAÇÃO ATUALIZADA	DESPESAS EMPENHADAS		DESPESAS LIQUIDADAS		SALDO A LIQUIDAR	
			No Bimestre	Até o Bimestre	No Bimestre	Até o Bimestre	%	%
01 - Legislativa	1.200.000,00	1.200.000,00	0,00	0,00	0,00	0,00	0,00	0,00
031 - Ação Legislativa	1.200.000,00	1.200.000,00	0,00	0,00	0,00	0,00	0,00	0,00
02 - Judiciária	170.000,00	170.000,00	12.202,56	14.256,88	0,00	2.054,32	12.202,56	0,03
061 - Ação Judiciária	170.000,00	170.000,00	12.202,56	14.256,88	0,00	2.054,32	12.202,56	0,08
04 - Administração	3.227.630,00	3.348.630,00	40.269,37	2.095.132,62	327.007,30	690.630,43	1.404.602,19	8,61
122 - Administração Geral	2.064.580,00	2.185.580,00	39.448,37	1.561.873,62	230.762,72	533.608,73	1.028.264,89	8,53
123 - Administração Financeira	819.000,00	819.000,00	821,00	460.209,00	93.194,58	147.771,70	312.437,30	2,51
124 - Controle Interno	77.050,00	77.050,00	0,00	73.050,00	3.050,00	9.150,00	63.900,00	0,40
08 - Assistência Social	1.591.884,00	1.601.884,00	147.370,44	936.053,95	242.062,80	390.007,26	546.046,69	4,86
122 - Administração Geral	515.134,00	515.134,00	3.190,00	295.308,31	37.423,32	84.036,45	211.271,86	1,61
241 - Assistência ao Idoso	6.000,00	6.000,00	0,00	0,00	0,00	0,00	0,00	0,00
243 - Assistência à Criança e ao Adolescente	154.000,00	154.000,00	9.944,00	67.929,25	9.840,00	26.625,25	41.304,00	0,37
244 - Assistência Sanitária	916.750,00	927.250,00	134.236,44	572.816,39	194.799,48	279.345,56	293.470,83	3,13
10 - Saúde	5.352.140,00	5.352.140,00	260.172,11	3.367.664,44	896.694,07	1.546.009,89	1.821.654,55	19,27
301 - Atenção Básica	4.597.140,00	4.705.940,00	253.340,11	3.061.131,04	832.497,35	1.433.021,77	1.628.109,27	16,72
302 - Assistência Hospitalar e Ambulatória	355.000,00	355.000,00	6.832,00	229.616,00	59.914,40	106.788,40	122.827,60	1,25
303 - Suporte Profilático e Terapêutico	28.000,00	28.000,00	0,00	0,00	0,00	0,00	0,00	0,00
304 - Vigilância Sanitária	180.000,00	180.000,00	0,00	76.917,40	4.282,32	6.199,72	70.717,68	0,42
305 - Vigilância Epidemiológica	192.000,00	192.000,00	0,00	0,00	0,00	0,00	0,00	0,00
12 - Educação	13.242.250,00	13.979.750,00	1.162.837,92	10.290.159,38	2.352.072,18	4.339.844,64	5.950.314,74	54,09
122 - Administração Geral	129.500,00	129.500,00	0,00	0,00	0,00	0,00	0,00	0,00
361 - Ensino Fundamental	12.051.250,00	12.772.750,00	677.928,53	9.805.249,99	1.970.488,74	3.958.261,20	5.846.988,79	53,56
365 - Educação Infantil	1.061.500,00	1.077.500,00	484.909,39	484.909,39	381.583,44	361.583,44	103.325,95	2,65
13 - Cultura	546.450,00	546.450,00	32.000,00	177.300,00	76.500,00	177.300,00	0,00	0,00
392 - Difusão Cultural	546.450,00	546.450,00	32.000,00	177.300,00	76.500,00	177.300,00	0,00	0,00
15 - Urbanismo	1.832.000,00	1.200.200,00	118.776,63	1.077.196,03	363.867,18	643.116,69	434.079,34	8,02
122 - Administração Geral	1.527.000,00	911.200,00	78.778,65	1.037.196,05	363.867,18	643.116,69	394.079,36	5,67
451 - Infra-Estrutura Urbana	108.000,00	92.000,00	39.999,98	39.999,98	0,00	0,00	39.999,98	0,22
452 - Serviços Urbanos	197.000,00	197.000,00	0,00	0,00	0,00	0,00	0,00	0,00
16 - Habitação	11.000,00	11.000,00	0,00	0,00	0,00	0,00	0,00	0,00
482 - Habitação Urbana	11.000,00	11.000,00	0,00	0,00	0,00	0,00	0,00	0,00
17 - Saneamento	11.000,00	11.000,00	0,00	0,00	0,00	0,00	0,00	0,00
512 - Saneamento Básico Urbano	11.000,00	11.000,00	0,00	0,00	0,00	0,00	0,00	0,00
18 - Gestão Ambiental	116.000,00	116.000,00	0,00	0,00	0,00	0,00	0,00	0,00
452 - Serviços Urbanos	51.000,00	51.000,00	0,00	0,00	0,00	0,00	0,00	0,00
541 - Preservação e Conservação Ambiental	52.000,00	52.000,00	0,00	0,00	0,00	0,00	0,00	0,00
542 - Controle Ambiental	13.000,00	13.000,00	0,00	0,00	0,00	0,00	0,00	0,00
20 - Agricultura	675.000,00	642.800,00	11.804,00	173.762,40	30.766,43	58.977,79	114.784,61	0,74
122 - Administração Geral	502.000,00	472.000,00	11.804,00	173.762,40	30.766,43	58.977,79	114.784,61	0,95
244 - Assistência Comunitária	96.000,00	93.800,00	0,00	0,00	0,00	0,00	0,00	0,00
601 - Promoção da Produção Vegetal	11.000,00	11.000,00	0,00	0,00	0,00	0,00	0,00	0,00
602 - Promoção da Produção Animal	11.000,00	11.000,00	0,00	0,00	0,00	0,00	0,00	0,00
605 - Abastecimento	44.000,00	44.000,00	0,00	0,00	0,00	0,00	0,00	0,00
607 - Irrigação	11.000,00	11.000,00	0,00	0,00	0,00	0,00	0,00	0,00
25 - Energia	252.000,00	252.000,00	0,00	0,00	0,00	0,00	0,00	0,00
752 - Energia Elétrica	252.000,00	252.000,00	0,00	0,00	0,00	0,00	0,00	0,00
26 - Transporte	33.000,00	33.000,00	0,00	0,00	0,00	0,00	0,00	0,00
782 - Transporte Rodoviário	33.000,00	33.000,00	0,00	0,00	0,00	0,00	0,00	0,00
27 - Desporto e Lazer	35.000,00	35.000,00	175.891,56	175.891,56	175.891,56	175.891,56	0,96	2,19
TOTAL (III) = (I + II)	28.295.354,00	28.499.854,00	1.961.326,59	18.307.417,26	4.464.861,52	8.023.732,58	10.283.684,68	100,00

Antônia Rita dos Santos
 Controladora Financeira

Prefeito(a): GIMARCOS EVANGELISTA DE ALCANTARA CPF: 077.028.175-34 CRC: _____
Contador(a): _____ CPF: _____
Controlador Interno: GREGORE AVRAM VALERIU CPF: 105.583.497-49



Antônia Rita dos Santos Lopes
Contadora CRC/SE - 2.069

MUNICÍPIO DE JAPOATUBA - SE
 RELATÓRIO RESUMIDO DA EXECUÇÃO ORÇAMENTÁRIA
 DEMONSTRATIVO DO RESULTADO NOMINAL
 ORÇAMENTOS FISCAL E DA SEGURIDADE SOCIAL
 PERÍODO DE REFERÊNCIA - MARÇO À ABRIL DE 2016

RREO - Anexo V (LRF, Art. 53, inciso III)

R\$ 1,00

ESPECIFICAÇÃO	SALDO		
	Em 31/Dez/2015	Em JAN / FEV / 2016	Em MAR / ABR / 2016
DÍVIDA CONSOLIDADA (I)	0,00	0,00	0,00
DEDUÇÕES (II)	968.044,49	5.708.804,00	646.409,98
Ativo Disponível	1.966.154,69	6.388.541,18	1.644.520,18
Haveres Financeiros	0,00	0,00	0,00
(-) Restos a Pagar Processados	998.110,20	679.737,18	998.110,20
DÍVIDA CONSOLIDADA LÍQUIDA (III) = (I - II)	-968.044,49	-5.708.804,00	-646.409,98
RECEITA DE PRIVATIZAÇÕES (IV)	0,00	0,00	0,00
PASSIVOS RECONHECIDOS (V)	0,00	0,00	0,00
DÍVIDA FISCAL LÍQUIDA (VI) = (III + IV + V)	-968.044,49	-5.708.804,00	-646.409,98

ESPECIFICAÇÃO	PERÍODO DE REFERÊNCIA	
	No Bimestre	Até o Bimestre
RESULTADO NOMINAL	5.062.394,02	321.634,51

DISCRIMINAÇÃO DA META FISCAL	VALOR CORRENTE
META DE RESULTADO NOMINAL FIXADA NO ANEXO DE METAS FISCAIS DA LDO PARA O EXERCÍCIO DE REFERÊNCIA	0,00

Relatório Gerado pelo MAQRESWEB - DIRETRIZ em 30/05/2016 10:10:16

Consolidado por PM, CM, Sa??de, Social.

Prefeito(a): GIMARCOS EVANGELISTA DE ALCANTARA CPF: 077.028.175-34
 Contador(a): _____ CPF: _____ CRC: _____
 Controle Interno: GREGORE ÁVRAM VALERIU CPF: 105.583.497-49

Antonia Rita dos Santos Lopes
 Contadora CRC/SE - 2.069

MUNICÍPIO DE JAPOATUBÁ - SE
RELATÓRIO RESUMIDO DA EXECUÇÃO ORÇAMENTÁRIA
DEMONSTRATIVO DO RESULTADO PRIMÁRIO - ESTADOS, DISTRITO FEDERAL E MUNICÍPIOS
ORÇAMENTOS FISCAL E DA SEGURIDADE SOCIAL
PERÍODO DE REFERÊNCIA - MARÇO À ABRIL DE 2016

RREO - Anexo VI (LRF, Art. 53, inciso III)

RS 1.00

RECEITAS PRIMÁRIAS	PREVISÃO ATUALIZADA	RECEITAS REALIZADAS		
		No Bimestre	Até o Bimestre / 2016	Até o Bimestre / 2015
RECEITAS PRIMÁRIAS CORRENTES (I)	28.090.000,00	3.981.781,58	8.281.945,63	8.346.043,27
Receitas Tributárias	865.000,00	173.128,37	300.274,04	339.550,06
Receitas de Contribuições	0,00	0,00	0,00	0,00
Receitas Previdenciárias	0,00	0,00	0,00	0,00
Outras Receitas de Contribuições	0,00	0,00	0,00	0,00
Receita Patrimonial Líquida	126.000,00	28.051,29	57.831,82	59.471,99
Receita Patrimonial	126.000,00	28.051,29	57.831,82	59.471,99
(-) Aplicações Financeiras	0,00	0,00	0,00	0,00
Transferências Correntes	27.098.000,00	3.539.659,01	7.672.866,31	7.938.247,55
Convênios	330.000,00	0,00	0,00	0,00
Outras Transferências Correntes	26.768.000,00	3.539.659,01	7.672.866,31	7.938.247,55
Demais Receitas Correntes	1.000,00	240.942,91	250.973,46	8.773,67
Dívida Ativa	1.000,00	0,00	0,00	0,00
Diversas Receitas Correntes	0,00	240.942,91	250.973,46	8.773,67
RECEITAS DE CAPITAL (II)	410.000,00	0,00	0,00	387.890,00
Operações de Crédito (III)	0,00	0,00	0,00	0,00
Amortização de Empréstimos (IV)	0,00	0,00	0,00	0,00
Alienação de Bens (V)	0,00	0,00	0,00	0,00
Transferências de Capital	410.000,00	0,00	0,00	387.890,00
Convênios	410.000,00	0,00	0,00	387.890,00
Outras Transferências de Capital	0,00	0,00	0,00	0,00
Outras Receitas de Capital	0,00	0,00	0,00	0,00
RECEITAS PRIMÁRIAS DE CAPITAL (VI) = (II - III - IV - V)	410.000,00	0,00	0,00	387.890,00
RECEITA PRIMÁRIA TOTAL (VII) = (I + VI)	28.500.000,00	3.981.781,58	8.281.945,63	8.733.933,27

DESPESAS PRIMÁRIAS	DOTAÇÃO ATUALIZADA	DESPESAS LIQUIDADAS		
		No Bimestre	Até o Bimestre / 2016	Até o Bimestre / 2015
DESPESAS CORRENTES (VIII)	26.100.874,00	3.730.357,87	7.286.374,03	18.685.440,58
Pessoal e Encargos Sociais	17.488.770,00	2.775.909,96	5.742.077,48	13.703.308,80
Juros e Encargos da Dívida (IX)	2.000,00	0,00	0,00	0,00
Outras Despesas Correntes	8.610.104,00	954.447,91	1.544.296,55	4.990.131,78
DESPESAS PRIMÁRIAS CORRENTES (X) = (VIII - IX)	26.098.874,00	3.730.357,87	7.286.374,03	18.685.440,58
DESPESAS DE CAPITAL (XI)	2.398.980,00	734.503,65	737.358,55	371.219,76
Investimentos	1.937.480,00	734.503,65	737.358,55	371.219,76
Inversões Financeiras	95.000,00	0,00	0,00	0,00
Concessão de Empréstimos (XII)	0,00	0,00	0,00	0,00
Aquisição de Título de Capital já Integralizado (XIII)	0,00	0,00	0,00	0,00
Demais Inversões Financeiras	95.000,00	0,00	0,00	0,00
Amortização da Dívida (XIV)	366.500,00	0,00	0,00	0,00
DESPESAS PRIMÁRIAS DE CAPITAL (XV) = (XI - XII - XIII - XIV)	2.032.480,00	734.503,65	737.358,55	371.219,76
RESERVA DE CONTINGÊNCIA (XVI)	146,00	0,00	0,00	0,00
RESERVA DO RPPS (XVII)	0,00	0,00	0,00	0,00
DESPESA PRIMÁRIA TOTAL (XVIII) = (X + XV + XVI + XVII)	28.131.500,00	4.464.861,52	8.023.732,58	19.056.660,34

RESULTADO PRIMÁRIO (XIX) = (VII - XVIII)	368.500,00	-483.079,94	258.213,05	-10.322.727,07
--	------------	-------------	------------	----------------

SALDOS DE EXERCÍCIOS ANTERIORES				
---------------------------------	--	--	--	--

DISCRIMINAÇÃO DA META FISCAL	VALOR CORRENTE
META DE RESULTADO PRIMÁRIO FIXADA NO ANEXO DE METAS FISCAIS DA LDO PARA O EXERCÍCIO DE REFERÊNCIA	0,00

Relatório Gerado pelo MAQRESWEB - DIRETRIZ em 30/05/2016 10:13:44

Consolidado por PM, CM, Sa??de, Social.

Prefeito(a): GIMARCOS EVANGELISTA DE ALCANTARA

CPF: 077.028.175-34

Contador(a): _____

CPF: _____

CRC: _____

Controle Interno: GREGORE AVRAM VALERIU

CPF: 105.583.497-49

Antonia Rita dos Santos Lopes
Contador - PROSE - 2.009

MUNICÍPIO DE JAPOATÁ - SE
 RELATÓRIO RESUMIDO DA EXECUÇÃO ORÇAMENTÁRIA
 DEMONSTRATIVO DOS RESTOS A PAGAR POR PODER E ÓRGÃO
 ORÇAMENTOS FISCAL E DA SEGURIDADE SOCIAL
 PERÍODO DE REFERÊNCIA - ERRO À ABRIL DE 2016

R\$ 1,00

PODER/ÓRGÃO	RESTOS A PAGAR PROCESSADOS					RESTOS A PAGAR NÃO PROCESSADOS				
	INSCRITOS		CANCELADOS	PAGOS	A PAGAR	INSCRITOS		CANCELADOS	PAGOS	A PAGAR
	EM EXERCÍCIOS ANTERIORES	EM 31/DEZ/15				EM EXERCÍCIOS ANTERIORES	EM 31/DEZ/15			
RESTOS A PAGAR (EXCETO INTRA-ORÇAMENTÁRIOS) (I)	0,00	0,00	2.109,60	660.738,16	-662.847,76	0,00	0,00	0,00	521.215,25	-521.215,25
EXECUTIVO	0,00	0,00	2.109,60	660.738,16	-662.847,76	0,00	0,00	0,00	521.215,25	-521.215,25
LEGISLATIVO	0,00	0,00	0,00	0,00	0,00	0,00	0,00	0,00	0,00	0,00
RESTOS A PAGAR (INTRA-ORÇAMENTÁRIOS) (II)	0,00	0,00	0,00	0,00	0,00	0,00	0,00	0,00	0,00	0,00
TOTAL (III) = (I + II)	0,00	0,00	2.109,60	660.738,16	-662.847,76	0,00	0,00	0,00	521.215,25	-521.215,25

Relatório Gerado pelo MAQRESWEB - DIRETRIZ em 30/05/2016 10:14:39

Prefeito(e): GIMARCOS EVANGELISTA DE ALCANTARA CPF: 077.028.175-34 CRC: _____
 Contador(a): _____ CPF: _____
 Controle Interno: GREGORE AVRAM VALERIU CPF: 105.563.497-49

Antônia Rita dos Santos Lopes
 Contadora CRC/SE - 2.069

MUNICÍPIO DE JAPOAT7U - SE
 RELATÓRIO RESUMIDO DA EXECUÇÃO ORÇAMENTÁRIA
 DEMONSTRATIVO DAS RECEITAS E DESPESAS COM MANUTENÇÃO E DESENVOLVIMENTO DO ENSINO - MDE
 ORÇAMENTOS FISCAL E DA SEGURIDADE SOCIAL
 PERÍODO DE REFERÊNCIA - JANEIRO A ABRIL DE 2016

RREO - Anexo VIII (LRF, Art. 53, inciso V)

R\$ 1,00

RECEITAS DO ENSINO		RECEITAS REALIZADAS		RECEITAS REALIZADAS	
RECEITA RESULTANTE DE IMPOSTOS (capit. de art. 212 da Constituição)	PREVISÃO INICIAL	PREVISÃO ATUALIZADA (e)	No	Até o (b)	% (c) = (b / a) * 100
1 - RECEITAS DE IMPOSTOS	836.000,00	836.000,00	278.884,06	278.884,06	33,00
1.1 - Receita Resultante do Imposto sobre a Propriedade Predial e Territorial Urbana - IPTU	16.000,00	16.000,00	201,59	201,59	1,00
1.1.1 - IPTU	15.000,00	15.000,00	201,59	201,59	1,00
1.1.2 - Multas, Juros de Mora e Outros Encargos do IPTU	0,00	0,00	0,00	0,00	0,00
1.1.3 - Dívida Ativa do IPTU	1.000,00	1.000,00	0,00	0,00	0,00
1.1.4 - Multas, Juros de Mora, Atualização Monetária e Outros Encargos da Dívida Ativa do IPTU	0,00	0,00	0,00	0,00	0,00
1.1.5 - (-) Deduções da Receita do IPTU	0,00	0,00	0,00	0,00	0,00
1.2 - Receita Resultante do Imposto sobre Transmissão Inter Vivos - ITBI	20.000,00	20.000,00	19.655,28	19.655,28	98,00
1.2.1 - ITBI	20.000,00	20.000,00	19.655,28	19.655,28	98,00
1.2.2 - Multas, Juros de Mora e Outros Encargos do ITBI	0,00	0,00	0,00	0,00	0,00
1.2.3 - Dívida Ativa do ITBI	0,00	0,00	0,00	0,00	0,00
1.2.4 - Multas, Juros de Mora, Atualização Monetária e Outros Encargos da Dívida Ativa do ITBI	0,00	0,00	0,00	0,00	0,00
1.2.5 - (-) Deduções da Receita do ITBI	0,00	0,00	0,00	0,00	0,00
1.3 - Receita Resultante do Imposto sobre Serviços de Qualquer Natureza - ISS	350.000,00	350.000,00	82.567,22	82.567,22	23,00
1.3.1 - ISS	350.000,00	350.000,00	82.567,22	82.567,22	23,00
1.3.2 - Multas, Juros de Mora e Outros Encargos do ISS	0,00	0,00	0,00	0,00	0,00
1.3.3 - Dívida Ativa do ISS	0,00	0,00	0,00	0,00	0,00
1.3.4 - Multas, Juros de Mora, Atualização Monetária e Outros Encargos da Dívida Ativa do ISS	0,00	0,00	0,00	0,00	0,00
1.3.5 - (-) Deduções da Receita do ISS	0,00	0,00	0,00	0,00	0,00
1.4 - Receita Resultante do Imposto de Renda Relido na Fonte - IRRF	450.000,00	450.000,00	176.459,97	176.459,97	39,00
1.4.1 - IRRF	450.000,00	450.000,00	176.459,97	176.459,97	39,00
1.4.2 - Multas, Juros de Mora e Outros Encargos do IRRF	0,00	0,00	0,00	0,00	0,00
1.4.3 - Dívida Ativa do IRRF	0,00	0,00	0,00	0,00	0,00
1.4.4 - Multas, Juros de Mora, Atualização Monetária e Outros Encargos da Dívida Ativa do IRRF	0,00	0,00	0,00	0,00	0,00
1.4.5 - (-) Deduções da Receita do IRRF	0,00	0,00	0,00	0,00	0,00
1.5 - Receita Resultante do Imposto Territorial Rural - ITR (CF, art. 153, §4º, inciso III)	0,00	0,00	0,00	0,00	0,00
1.5.1 - ITR	0,00	0,00	0,00	0,00	0,00
1.5.2 - Multas, Juros de Mora e Outros Encargos do ITR	0,00	0,00	0,00	0,00	0,00
1.5.3 - Dívida Ativa do ITR	0,00	0,00	0,00	0,00	0,00
1.5.4 - Multas, Juros de Mora, Atualização Monetária e Outros Encargos da Dívida Ativa do ITR	0,00	0,00	0,00	0,00	0,00
1.5.5 - (-) Deduções da Receita do ITR	0,00	0,00	0,00	0,00	0,00
2 - RECEITAS DE TRANSFERÊNCIAS CONSTITUCIONAIS E LEGAIS	14.677.000,00	14.677.000,00	4.155.125,59	4.155.125,59	28,00
2.1 - Conta-Parte FPM	10.890.000,00	10.890.000,00	3.095.995,34	3.095.995,34	28,00
2.1.1 - Parcela referente à CF, art. 159, I, alínea b	0,00	0,00	0,00	0,00	0,00
2.1.2 - Parcela referente à CF, art. 159, I, alínea d	0,00	0,00	0,00	0,00	0,00
2.2 - Conta-Parte ICMS	3.600.000,00	3.600.000,00	981.869,01	981.869,01	27,00
2.2.1 - ICMS - Desoneração - L.C. nº 87/1996	3.000,00	3.000,00	699,32	699,32	23,00
2.2.2 - ICMS - Desoneração - L.C. nº 87/1996	2.000,00	2.000,00	583,50	583,50	29,00
2.3 - ICMS - Desoneração - L.C. nº 87/1996	2.000,00	2.000,00	2.842,82	2.842,82	142,00
2.4 - Conta-Parte IPI - Exportação	180.000,00	180.000,00	73.135,60	73.135,60	40,00
2.5 - Conta-Parte ITR	0,00	0,00	0,00	0,00	0,00
2.6 - Conta-Parte IPVA	0,00	0,00	0,00	0,00	0,00
2.7 - Conta-Parte IOF-Quero	0,00	0,00	0,00	0,00	0,00
3 - TOTAL DA RECEITA BRUTA DE IMPOSTOS (1 + 2)	15.513.000,00	15.513.000,00	4.434.009,65	4.434.009,65	28,00
4 - RECEITA DA APLICAÇÃO FINANCEIRA DE OUTROS RECURSOS DE IMPOSTOS VINCULADOS AO ENSINO	0,00	0,00	0,00	0,00	0,00
5 - RECEITA DE TRANSFERÊNCIAS DO FNDE	919.400,00	919.400,00	287.231,67	287.231,67	31,00
5.1 - Transferências de Salário-Educação	500.000,00	500.000,00	162.047,31	162.047,31	32,00
5.2 - Outras Transferências do FNDE	419.400,00	419.400,00	125.184,36	125.184,36	29,00
6 - RECEITA DE TRANSFERÊNCIAS DE CONVÊNIO	330.000,00	330.000,00	0,00	0,00	0,00
6.1 - Transferências de Convênio	330.000,00	330.000,00	0,00	0,00	0,00
7 - RECEITAS DE PRIMEIROS RECURSOS DE CREDITO	0,00	0,00	0,00	0,00	0,00
8 - RECEITAS DE PRIMEIROS RECURSOS DE CREDITO	0,00	0,00	0,00	0,00	0,00
9 - TOTAL DAS RECEITAS ADICIONAIS PARA FINANCIAMENTO DO ENSINO (4 + 5 + 6 + 7 + 8)	1.249.400,00	1.249.400,00	287.231,67	287.231,67	22,00
RECEITAS ADICIONAIS PARA FINANCIAMENTO DO ENSINO	1.249.400,00	1.249.400,00	287.231,67	287.231,67	22,00
10 - RECEITAS DESTINADAS AO FUNDEB	2.935.400,00	2.935.400,00	831.025,12	831.025,12	28,00
10.1 - Conta-Parte FPM Destinada ao FUNDEB - (20% de 2.1.1)	2.178.000,00	2.178.000,00	619.199,07	619.199,07	27,00
10.2 - Conta-Parte ICMS Destinada ao FUNDEB - (20% de 2.2)	720.000,00	720.000,00	5.331.144,34	196.373,80	27,00
10.3 - ICMS - Desoneração Destinada ao FUNDEB - (20% de 2.3)	600,00	600,00	139,86	139,86	23,00
10.4 - Conta-Parte IPI - Exportação Destinada ao FUNDEB - (20% de 2.4)	400,00	400,00	116,70	116,70	29,00
10.5 - Conta-Parte ITR ou ITR Arrecadados Destinados ao FUNDEB - (20% de (1.5 + 2.5))	400,00	400,00	56,70	56,70	14,00
10.6 - Conta-Parte IPVA Destinada ao FUNDEB - (20% de 2.6)	36.000,00	36.000,00	14.627,12	14.627,12	40,00
11 - RECEITAS RECEBIDAS DO FUNDEB	11.010.000,00	11.010.000,00	3.035.513,65	3.035.513,65	27,00
11.1 - Transferências de Recursos do FUNDEB	11.000.000,00	11.000.000,00	3.032.166,92	3.032.166,92	27,00
11.2 - Complementação da União ao FUNDEB	0,00	0,00	0,00	0,00	0,00
11.3 - Resultado de Aplicação Financeira dos Recursos do FUNDEB	10.000,00	10.000,00	3.356,93	3.356,93	33,00
12 - RESULTADO LÍQUIDO DAS TRANSFERÊNCIAS DO FUNDEB (11.1 - 10)	8.064.600,00	8.064.600,00	2.201.131,60	2.201.131,60	27,00

Antonia Risa dos Santos Lopes
 Contadora CRCISE - 2.009

DESPESAS DO FUNDEB	DOTAÇÃO INICIAL	DOTAÇÃO ATUALIZADA (d)	DESPESAS LIQUIDADAS		VALOR
			No	Am o (c)	
13 - PAGAMENTO DOS PROFISSIONAIS DO MAGISTÉRIO	10.979.500,00	10.979.500,00	3.384.411,50	3.384.411,50	30,00
13.1 - Com Educação Infantil	856.000,00	851.000,00	0,00	0,00	0,00
13.2 - Com Ensino Fundamental	10.123.500,00	10.083.500,00	3.384.411,50	3.384.411,50	33,00
14 - OUTRAS DESPESAS	0,00	0,00	0,00	0,00	0,00
14.1 - Com Educação Infantil	0,00	0,00	0,00	0,00	0,00
14.2 - Com Ensino Fundamental	0,00	0,00	0,00	0,00	0,00
15 - TOTAL DAS DESPESAS DO FUNDEB (13 + 14)	10.979.500,00	10.979.500,00	3.384.411,50	3.384.411,50	30,00
DEDUÇÕES PARA FINS DE LIMITE DO FUNDEB PARA PAGAMENTO DOS PROFISSIONAIS DO MAGISTÉRIO					
16 - RESTOS A PAGAR INSCRITOS NO EXERCÍCIO SEM DISPONIBILIDADE FINANCEIRA DE RECURSOS DO FUNDEB					0,00
17 - DESPESAS CUSTEADAS COM O SUPERAVIT FINANCEIRO DO EXERCÍCIO ANTERIOR DO FUNDEB					0,00
18 - TOTAL DAS DEDUÇÕES CONSIDERADAS PARA FINS DE LIMITE DO FUNDEB (16 + 17)					0,00
19 - MÍNIMO DE 60% DO FUNDEB NA REMUNERAÇÃO DO MAGISTÉRIO COM EDUCAÇÃO INFANTIL E ENSINO FUNDAMENTAL ((13 - 18) / (11) * 100)%					111,49
CONTROLE DA UTILIZAÇÃO DE RECURSOS NO EXERCÍCIO SUBSEQUENTE					
20 - RECURSOS RECEBIDOS DO FUNDEB EM 2015 QUE NÃO FORAM UTILIZADOS					0,00
21 - DESPESAS CUSTEADAS COM O SALDO DO ITEM 20 ATÉ O 1º TRIMESTRE DE 2016					0,00
MANUTENÇÃO E DESENVOLVIMENTO DO ENSINO - DESPESAS CUSTEADAS COM A RECEITA RESULTANTE DE IMPOSTOS E RECURSOS DO FUNDEB					
RECEITAS COM AÇÕES TÍPICAS DE MDE		PREVISÃO ATUALIZADA (e)	RECEITAS REALIZADAS		
22 - IMPOSTOS E TRANSFERÊNCIAS DESTINADAS A MDE (25% de 3)		3.878.250,00	No	1.108.502,41	28,00
DESPESAS COM AÇÕES TÍPICAS DE MDE		DOTAÇÃO ATUALIZADA (d)	DESPESAS LIQUIDADAS		
23 - EDUCAÇÃO INFANTIL		856.000,00	No	0,00	0,00
23.1 - Despesas Custeadas com Recursos do FUNDEB		856.000,00		0,00	0,00
23.2 - Despesas Custeadas com Outros Recursos de Impostos		0,00		0,00	0,00
24 - ENSINO FUNDAMENTAL		10.123.500,00		0,00	0,00
24.1 - Despesas Custeadas com Recursos do FUNDEB		10.083.500,00		0,00	0,00
24.2 - Despesas Custeadas com Outros Recursos de Impostos		0,00		0,00	0,00
25 - ENSINO MÉDIO		0,00		0,00	0,00
26 - ENSINO SUPERIOR		0,00		0,00	0,00
27 - ENSINO PROFISSIONAL NÃO INTEGRADO AO ENSINO REGULAR		0,00		0,00	0,00
28 - OUTRAS		0,00		0,00	0,00
29 - TOTAL DAS DESPESAS COM AÇÕES TÍPICAS DE MDE (23 + 24 + 25 + 26 + 27 + 28)		10.979.500,00		0,00	0,00
DEDUÇÕES CONSIDERADAS PARA FINS DE LIMITE CONSTITUCIONAL					
30 - RESULTADO LÍQUIDO DAS TRANSFERÊNCIAS DO FUNDEB = (12)					2.201.131,60
31 - DESPESAS CUSTEADAS COM A COMPLEMENTAÇÃO DO FUNDEB NO EXERCÍCIO					0,00
32 - RECEITA DE APLICAÇÃO FINANCEIRA DE OUTROS RECURSOS DO FUNDEB ATÉ O BIMESTRE = (50 h)					0,00
33 - DESPESAS CUSTEADAS COM SUPERAVIT FINANCEIRO DO EXERCÍCIO ANTERIOR DO FUNDEB					0,00
34 - DESPESAS CUSTEADAS COM SUPERAVIT FINANCEIRO, DO EXERCÍCIO ANTERIOR, DE OUTROS RECURSOS DE IMPOSTOS					0,00
35 - RESTOS A PAGAR INSCRITOS NO EXERCÍCIO SEM DISPONIBILIDADE FINANCEIRA DE RECURSOS DE IMPOSTOS VINCULADOS AO ENSINO					0,00
36 - CANCELAMENTO, NO EXERCÍCIO, DE RESTOS A PAGAR INSCRITOS COM DISPONIBILIDADE FINANCEIRA DE RECURSOS DE IMPOSTOS VINCULADOS AO ENSINO					0,00
37 - TOTAL DAS DEDUÇÕES CONSIDERADAS PARA FINS DE LIMITE CONSTITUCIONAL (30 + 31 + 32 + 33 + 34 + 35 + 36)					2.201.131,60
38 - TOTAL DE DESPESAS PARA FINS DE LIMITE ((23 + 24) - (37))					-2.201.131,60
39 - MÍNIMO DE 25% DAS RECEITAS RESULTANTES DE IMPOSTOS EM MDE ((38) / (3) * 100)%					2,48
OUTRAS INFORMAÇÕES PARA CONTROLE					
40 - DESPESAS CUSTEADAS COM RECEITAS ADICIONAIS PARA FINANCIAMENTO DO ENSINO		DOTAÇÃO INICIAL	DESPESAS LIQUIDADAS		
41 - DESPESAS CUSTEADAS COM A APLICAÇÃO FINANCEIRA DE OUTROS RECURSOS DE IMPOSTOS VINCULADOS AO ENSINO			No	Am o (e)	% (f) = (e / d) * 100
42 - DESPESAS CUSTEADAS COM CONTRIBUIÇÃO SOCIAL DO SALÁRIO - EDUCAÇÃO					
43 - DESPESAS CUSTEADAS COM OPERAÇÕES DE CRÉDITO FINANCIAMENTO DO ENSINO					
44 - TOTAL DAS OUTRAS DESPESAS CUSTEADAS COM RECEITAS ADICIONAIS PARA FINANCIAMENTO DO ENSINO (40 + 41 + 42 + 43)		0,00	0,00	0,00	0,00
45 - TOTAL DAS DESPESAS COM MDE (29 + 44)		10.979.500,00	0,00	0,00	0,00
RESTOS A PAGAR INSCRITOS COM DISPONIBILIDADE FINANCEIRA DE RECURSOS DE IMPOSTOS VINCULADOS AO ENSINO		SALDO ATÉ O BIMESTRE		CANCELADO EM «EXERCÍCIO» (g)	
46 - RESTOS A PAGAR DE DESPESAS COM MDE					
FLUXO FINANCEIRO DOS RECURSOS					
47 - SALDO FINANCEIRO EM 31 DE DEZEMBRO DE «EXERCÍCIO ANTERIOR»					0,00
48 - (*) INGRESSO DE RECURSOS ATÉ O BIMESTRE					0,00
49 - (**) EGRESSOS EFETUADOS ATÉ O BIMESTRE					0,00
50 - (**) RECEITA DE APLICAÇÃO FINANCEIRA DOS RECURSOS ATÉ O BIMESTRE					0,00
51 - (**) SALDO FINANCEIRO DO EXERCÍCIO ATUAL					0,00

Relatório Gerado pelo MAQRESWEB - DIRETRIZ em 30/05/2016 10:35:39 - Consolidado por PM, CM, Sar??de, Social.

Prefeito(a): VERUSCHKA PINHEIRO E SOUZA CPF: 505.606.545-53

Contador(a): MARIA ZORAIDE MAGALHÃES SANTOS CPF: _____ CRC: SE-3786

Antonia Rita dos Santos Lopes
Contadora CRC/SE - 7.669

PÁGINA 2/2


MUNICÍPIO DE JAPOATUBÁ - SE
RELATÓRIO RESUMIDO DA EXECUÇÃO ORÇAMENTÁRIA
DEMONSTRATIVO DA PROJEÇÃO ATUARIAL DO REGIME PRÓPRIO DE PREVIDÊNCIA SOCIAL DOS SERVIDORES PÚBLICOS
ORÇAMENTO DA SEGURIDADE SOCIAL
<PERÍODO DE REFERÊNCIA - /2016 À 04/2016>


RREO - Anexo X (LRF, Art. 53, § 1º, inciso II)

RS 1,00

EXERCÍCIO	RECEITAS PREVIDENCIÁRIAS (a)	DESPESAS PREVIDENCIÁRIAS (b)	RESULTADO PREVIDENCIÁRIO (c) = (a - b)	SALDO FINANCEIRO DO EXERCÍCIO (d) = ("d" exercício anterior) + (c)
/2016 à 04/2016	0,00	0,00	0,00	0,00

Relatório Gerado pelo MAQRESWEB - DIRETRIZ em 30/05/2016 10:28:11




Antonia Rita dos Santos Lopes
Contadora CRC/SE - 2.069