


PREFEITURA MUN. DE JAPOATA
PRAÇA DA MATRIZ Nº: 467, Bairro CENTRO
CEP: 49.050-000
13115910000161

RELATÓRIO RESUMIDO DA EXECUÇÃO ORÇAMENTÁRIA
BALANÇO ORÇAMENTÁRIO
ORÇAMENTO FISCAL E DA SEGURIDADE SOCIAL
4º BIMESTRE DE 2017

RRFO - Anexo 1 (LRF, Art. 52, inciso I, alíneas "a" e "b" do inciso II e §1º)

RECEITAS	PREVISÃO INICIAL	PREVISÃO ATUALIZADA (A)	RECEITAS REALIZADAS			SALDO (A-C)	
			No Bimestre (B)	% (B/A)	Até o Bimestre (C)		% (C/A)
RECEITAS CORRENTES	29.518.000,00	29.518.000,00	4.167.008,33	14,12 %	17.579.728,29	59,56 %	11.938.271,71
RECEITA TRIBUTÁRIA	944.000,00	944.000,00	282.071,48	29,89 %	796.579,99	84,39 %	147.420,01
RECEITAS PATRIMONIAIS	185.000,00	185.000,00	17.112,98	9,26 %	106.721,01	57,69 %	78.278,99
Recelitas de Valores Mobiliários	185.000,00	185.000,00	17.112,98	9,26 %	106.721,01	57,69 %	78.278,99
TRANSFERÊNCIAS CORRENTES	28.075.000,00	28.075.000,00	3.866.938,17	13,78 %	16.668.295,32	59,38 %	11.406.704,68
Transferências Intergovernamentais	27.875.000,00	27.875.000,00	3.866.938,17	13,88 %	16.617.170,32	59,62 %	11.257.829,68
Transferências de Convênios	200.000,00	200.000,00	0,00	0 %	51.125,00	25,57 %	148.875,00
OUTRAS RECEITAS CORRENTES	314.000,00	314.000,00	885,70	0,29 %	6.248,96	2,00 %	307.751,04
Multas e Juros de Mora	3.000,00	3.000,00	0,00	0 %	0,00	0 %	3.000,00
Indenizações e Restituições	1.000,00	1.000,00	0,00	0 %	0,00	0 %	1.000,00
Receita da Dívida Ativa	110.000,00	110.000,00	0,00	0 %	0,00	0 %	110.000,00
Recelitas Diversas	200.000,00	200.000,00	885,70	0,45 %	6.248,96	3,13 %	193.751,04
RECEITAS DE CAPITAL							
TRANSFERÊNCIAS DE CAPITAL	265.000,00	265.000,00	0,00	0 %	46.880,00	17,70 %	218.120,00
Transferências de Convênios	265.000,00	265.000,00	0,00	0 %	46.880,00	17,70 %	218.120,00
SubTOTAL DAS RECEITAS (I)	29.783.000,00	29.783.000,00	4.167.008,33	14,00 %	17.626.608,29	59,19 %	12.156.391,71
REFINANCIAMENTO (II)							
SubTOTAL COM REFINANCIAMENTO (III) = (I + II)	29.783.000,00	29.783.000,00	4.167.008,33	14,00 %	17.626.608,29	59,19 %	12.156.391,71
DÉFICIT (IV)	0,00	0,00	0,00	0,00	5.778.491,03		
TOTAL (V) = (III + IV)	29.783.000,00	29.783.000,00	4.167.008,33		23.405.099,32		12.156.391,71




PREFEITURA MUN. DE JAPOATA
PRAÇA DA MATRIZ Nº: 467, Bairro CENTRO
CEP: 49.050-000
13115910000161

RELATÓRIO RESUMIDO DA EXECUÇÃO ORÇAMENTÁRIA
BALANÇO ORÇAMENTÁRIO
ORÇAMENTO FISCAL E DA SEGURIDADE SOCIAL
4º BIMESTRE DE 2017

PREÇO - Anexo 1 (LRF, Art. 52, inciso I, alíneas "a" e "b" do inciso II e §1º)

DESPESAS	DOTAÇÃO INICIAL (D)	DOTAÇÃO ATUALIZADA (F)	DESPESA EMPENHADA		SALDO (F-G)	DESPESA LIQUIDADADA		SALDO (F-H)	DESPESAS PAGAS ATÉ O BIMESTRE (I)	INSCRITAS EM RESTOS A PAGAR NÃO PROCESSADOS (G-H)
			No Bimestre	Até o Bimestre (G)		No Bimestre	Até o Bimestre (H)			
Despesas Correntes	26.414.085,00	26.643.585,00	2.293.611,42	22.412.517,94	4.231.067,06	3.796.644,56	15.305.660,55	11.337.924,45	14.884.410,77	7.106.857,39
Pessoal e Encargos Sociais	19.336.085,00	18.659.645,00	1.400.383,28	16.419.677,58	2.239.967,42	2.495.921,00	11.622.726,19	7.036.918,81	11.613.568,76	4.796.951,39
Juros e Encargos da Dívida	17.000,00	14.900,00	6.400,00	13.900,00	1.000,00	5.888,77	12.990,40	1.909,60	12.990,40	909,60
Outras Despesas Correntes	7.061.000,00	7.969.040,00	886.828,14	5.978.940,36	1.990.099,64	1.294.834,79	3.669.943,96	4.299.096,04	3.257.851,61	2.308.996,40
Despesas de Capital	3.219.000,00	2.989.500,00	69.099,99	992.581,38	1.996.918,62	228.316,74	869.827,72	2.119.672,28	858.023,22	122.753,66
Investimentos	3.167.000,00	2.387.500,00	69.099,99	392.581,38	1.994.918,62	99.209,86	311.973,43	2.075.526,57	300.168,93	80.607,95
Inversões Financeiras	1.000,00	1.000,00	0,00	0,00	1.000,00	0,00	0,00	1.000,00	0,00	0,00
Amortização da Dívida	51.000,00	601.000,00	0,00	600.000,00	1.000,00	129.106,88	557.854,29	43.145,71	557.854,29	42.145,71
RESERVA DE CONTIGENCIA	149.915,00	149.915,00	0,00	0,00	149.915,00	0,00	0,00	149.915,00	0,00	0,00
Dedução de Outras Receitas Correntes	149.915,00	149.915,00	0,00	0,00	149.915,00	0,00	0,00	149.915,00	0,00	0,00
SUBTOTAL DAS DESPESAS (VI)	29.783.000,00	29.783.000,00	2.362.711,41	23.405.099,32	6.377.900,68	4.024.961,30	16.175.488,27	13.607.511,73	15.742.433,99	7.229.611,05
AMORTIZAÇÃO DA DÍVIDA / REFINANCIAMENTO (VII)	0,00	0,00	0,00	0,00	0,00	0,00	0,00	0,00	0,00	0,00
SUBTOTAL COM REFINANCIAMENTO (VIII) = (VI + VII)	29.783.000,00	29.783.000,00	2.362.711,41	23.405.099,32	6.377.900,68	4.024.961,30	16.175.488,27	13.607.511,73	15.742.433,99	7.229.611,05
SUPERÁVIT (IX)	0,00	0,00	1.804.296,92	0,00	0,00	0,00	0,00	0,00	0,00	0,00
TOTAL (X) = (VII + IX)	29.783.000,00	29.783.000,00	4.167.008,33	23.405.099,32	6.377.900,68	4.024.961,30	16.175.488,27	13.607.511,73	15.742.433,99	7.229.611,05


3123392549 - JOSÉ MAGNO DA SILVA
PREFEITO MUNICIPAL


03376168504 - RAIMUNDO ALVES CARDOSO CRC: 1658/SE
CONTADOR



PREFEITURA MUN. DE JAPOATA
PRAÇA DA MATRIZ Nº: 467, Bairro CENTRO
CEP: 49.050-000
13115910000161

RELATÓRIO RESUMIDO DA EXECUÇÃO ORÇAMENTÁRIA - CONSOLIDADO
DEMONSTRATIVO DA EXECUÇÃO DAS DESPESAS POR FUNÇÃO E SUBFUNÇÃO
ORÇAMENTO FISCAL E DA SEGURIDADE SOCIAL
4º BIMESTRE DE 2017

RF, Art 52, inciso II, alinea "c" - Anexo II

FUNÇÃO/SUBFUNÇÃO	DOTAÇÃO INICIAL	DOTAÇÃO ATUALIZADA (A)	DESPESA EMPENHADA			SALDO (C)	DESPESA LIQUIDADADA			SALDO (E)	INSCRITAS EM RESTOS A PAGAR NÃO PROCESSADOS (F)
			No Bimestre	Até o Bimestre (B)	%		No Bimestre	Até o Bimestre (D)	%		
DESPESAS (EXCETO INTRA-ORÇAMENTÁRIAS) (I)	29.783.000,00	29.783.000,00	2.362.711,41	23.405.099,32	100,00	6.377.900,68	4.024.961,30	16.175.488,27	100,00	13.607.511,73	0,00
LEGISLATIVA	1.150.000,00	1.150.000,00	0,00	0,00	0,00	1.150.000,00	0,00	0,00	0,00	1.150.000,00	0,00
ACAO LEGISLATIVA	1.150.000,00	1.150.000,00	0,00	0,00	0,00	1.150.000,00	0,00	0,00	0,00	1.150.000,00	0,00
JUDICIARIA	300.000,00	300.000,00	64.012,36	139.494,16	0,60	160.505,84	71.183,02	125.152,82	0,53	174.847,18	0,00
ACAO JUDICIARIA	300.000,00	300.000,00	64.012,36	139.494,16	0,60	160.505,84	71.183,02	125.152,82	0,77	174.847,18	0,00
ADMINISTRACAO	2.912.085,00	3.276.125,00	193.734,71	2.879.301,56	12,30	396.823,44	605.290,69	2.253.648,63	9,63	1.022.476,37	0,00
ADMINISTRAÇÃO GERAL	2.124.085,00	2.155.225,00	83.242,06	1.799.699,94	7,69	355.525,06	360.722,08	1.311.568,47	8,11	843.656,53	0,00
ADMINISTRACAO FINANCEIRA	682.000,00	423.200,00	76.441,65	385.390,62	1,65	37.809,38	99.447,96	317.079,67	1,96	106.120,33	0,00
CONTROLE INTERNO	55.000,00	83.700,00	27.651,00	80.311,00	0,34	3.389,00	10.125,00	54.155,80	0,33	29.544,20	0,00
SERVICO DA DIVIDA INTERNA	51.000,00	614.000,00	6.400,00	613.900,00	2,62	100,00	134.995,65	570.844,69	3,53	43.155,31	0,00
ASSISTENCIA SOCIAL	2.183.500,00	2.183.500,00	154.314,13	962.997,20	4,11	1.220.502,80	148.740,91	699.771,54	2,99	1.483.728,46	0,00
ADMINISTRAÇÃO GERAL	358.000,00	511.700,00	91.022,13	493.150,56	2,11	18.549,44	88.127,62	307.666,81	1,90	204.033,19	0,00
ASSISTENCIA AO IDOSO	7.000,00	7.000,00	0,00	0,00	0,00	7.000,00	0,00	0,00	0,00	7.000,00	0,00
ASSISTENCIA A CRIANCA E AO ADOLESCENTE	182.000,00	221.600,00	42.000,00	156.888,80	0,67	64.711,20	13.318,00	109.324,82	0,68	112.275,18	0,00
ASSISTENCIA COMUNITARIA	1.636.500,00	1.443.200,00	21.292,00	312.957,84	1,34	1.130.242,16	47.295,29	282.779,91	1,75	1.160.420,09	0,00
SAUDE	4.245.500,00	4.239.300,00	421.660,38	3.753.339,53	16,04	485.960,47	846.597,50	2.798.180,75	11,96	1.441.119,25	0,00
ATENCAO BASICA	3.353.500,00	3.588.800,00	330.222,58	3.300.052,03	14,10	288.747,97	721.263,30	2.398.341,92	14,83	1.190.458,08	0,00
ASSISTENCIA HOSPITALAR E AMBULATORIAL	443.000,00	299.600,00	14.000,00	219.380,14	0,94	80.219,86	34.315,40	179.775,57	1,11	119.824,43	0,00
SUPORTE PROFILATICO E TERAPEUTICO	130.000,00	144.500,00	77.437,80	137.800,16	0,59	6.699,84	77.437,80	137.800,16	0,85	6.699,84	0,00
VIGILANCIA SANITARIA	158.000,00	118.800,00	0,00	85.210,40	0,36	33.589,60	11.244,00	75.241,10	0,47	43.558,90	0,00
VIGILANCIA EPIDEMIOLOGICA	161.000,00	87.600,00	0,00	10.896,80	0,05	76.703,20	2.337,00	7.022,00	0,04	80.578,00	0,00
EDUCACAO	13.883.000,00	13.998.586,00	1.253.394,06	12.959.811,95	55,37	1.038.774,05	1.866.021,62	8.506.473,52	36,34	5.492.112,48	0,00
ADMINISTRAÇÃO GERAL	24.000,00	22.300,00	0,00	0,00	0,00	22.300,00	0,00	0,00	0,00	22.300,00	0,00
ENSINO FUNDAMENTAL	13.027.000,00	13.366.606,00	1.115.738,82	12.567.194,72	53,69	799.411,28	1.796.254,32	8.298.946,50	51,31	5.067.659,50	0,00
EDUCACAO INFANTIL	832.000,00	609.680,00	137.655,24	392.617,23	1,68	217.062,77	69.767,30	207.527,02	1,28	402.152,98	0,00
CULTURA	99.000,00	62.500,00	5.969,00	39.969,00	0,17	22.531,00	26.969,00	39.969,00	0,17	22.531,00	0,00
DIFUSAO CULTURAL	99.000,00	62.500,00	5.969,00	39.969,00	0,17	22.531,00	26.969,00	39.969,00	0,25	22.531,00	0,00
URBANISMO	2.516.000,00	1.897.564,00	212.341,27	1.455.220,28	6,22	442.343,72	229.477,17	973.311,25	4,16	924.252,75	0,00
ADMINISTRAÇÃO GERAL	2.126.000,00	1.586.764,00	195.527,54	1.426.993,68	6,10	159.770,32	215.216,05	959.050,13	5,93	627.713,87	0,00
INFRA-ESTRUTURA URBANA	170.000,00	134.300,00	0,00	11.412,87	0,05	122.887,13	11.412,87	11.412,87	0,07	122.887,13	0,00
SERVICOS URBANOS	220.000,00	176.500,00	16.813,73	16.813,73	0,07	159.686,27	2.848,25	2.848,25	0,02	173.651,75	0,00
HABITACAO	300.000,00	300.000,00	0,00	0,00	0,00	300.000,00	0,00	0,00	0,00	300.000,00	0,00
HABITACAO URBANA	300.000,00	300.000,00	0,00	0,00	0,00	300.000,00	0,00	0,00	0,00	300.000,00	0,00
SANEAMENTO	300.000,00	170.010,00	0,00	0,00	0,00	170.010,00	0,00	0,00	0,00	170.010,00	0,00
SANEAMENTO BASICO URBANO	300.000,00	170.010,00	0,00	0,00	0,00	170.010,00	0,00	0,00	0,00	170.010,00	0,00
GESTAO AMBIENTAL	300.000,00	826.500,00	0,00	770.166,05	3,29	56.333,95	135.333,32	461.106,91	1,97	365.393,09	0,00
SERVICOS URBANOS	270.000,00	796.500,00	0,00	770.166,05	3,29	26.333,95	135.333,32	461.106,91	2,85	335.393,09	0,00
CONTROLE AMBIENTAL	30.000,00	30.000,00	0,00	0,00	0,00	30.000,00	0,00	0,00	0,00	30.000,00	0,00
AGRICULTURA	901.000,00	885.000,00	22.403,00	325.241,42	1,39	559.758,58	65.732,07	256.173,13	1,09	628.826,87	0,00
ADMINISTRAÇÃO GERAL	499.000,00	483.000,00	22.403,00	325.241,42	1,39	157.758,58	65.732,07	256.173,13	1,58	226.826,87	0,00



PREFEITURA MUN. DE JAPOATA
PRAÇA DA MATRIZ Nº: 467, Bairro CENTRO
CEP: 49.050-000
13115910000161

RELATÓRIO RESUMIDO DA EXECUÇÃO ORÇAMENTÁRIA - CONSOLIDADO
DEMONSTRATIVO DA EXECUÇÃO DAS DESPESAS POR FUNÇÃO E SUBFUNÇÃO
ORÇAMENTO FISCAL E DA SEGURIDADE SOCIAL
4º BIMESTRE DE 2017

RF, Art 52, inciso II, alinea "c" - Anexo II

FUNÇÃO/SUBFUNÇÃO	DOTAÇÃO INICIAL	DOTAÇÃO ATUALIZADA (A)	DESPESA EMPENHADA			SALDO (C)	DESPESA LIQUIDADADA			SALDO (E)	INSCRITAS EM RESTOS A PAGAR NÃO PROCESSADOS (F)
			No Bimestre	Até o Bimestre (B)	%		No Bimestre	Até o Bimestre (D)	%		
ASSISTENCIA COMUNITARIA	193.000,00	193.000,00	0,00	0,00	0,00	193.000,00	0,00	0,00	0,00	193.000,00	0,00
ABASTECIMENTO	80.000,00	80.000,00	0,00	0,00	0,00	80.000,00	0,00	0,00	0,00	80.000,00	0,00
IRRIGACAO	20.000,00	20.000,00	0,00	0,00	0,00	20.000,00	0,00	0,00	0,00	20.000,00	0,00
PROMOCAO DA PRODUCAO AGROPECUARIA	109.000,00	109.000,00	0,00	0,00	0,00	109.000,00	0,00	0,00	0,00	109.000,00	0,00
ENERGIA	60.000,00	98.000,00	34.882,50	56.767,30	0,24	41.232,70	29.616,00	51.500,80	0,22	46.499,20	0,00
ENERGIA ELETRICA	60.000,00	98.000,00	34.882,50	56.767,30	0,24	41.232,70	29.616,00	51.500,80	0,32	46.499,20	0,00
TRANSPORTE	293.000,00	138.000,00	0,00	0,00	0,00	138.000,00	0,00	0,00	0,00	138.000,00	0,00
TRANSPORTE RODOVIARIO	293.000,00	138.000,00	0,00	0,00	0,00	138.000,00	0,00	0,00	0,00	138.000,00	0,00
DESPORTO E LAZER	190.000,00	108.000,00	0,00	62.790,87	0,27	45.209,13	0,00	10.199,92	0,04	97.800,08	0,00
DESPORTO COMUNITARIO	190.000,00	108.000,00	0,00	62.790,87	0,27	45.209,13	0,00	10.199,92	0,06	97.800,08	0,00
RESERVA DE CONTINGENCIA	149.915,00	149.915,00	0,00	0,00	0,00	149.915,00	0,00	0,00	0,00	149.915,00	0,00
RESERVA DE CONTINGENCIA	149.915,00	149.915,00	0,00	0,00	0,00	149.915,00	0,00	0,00	0,00	149.915,00	0,00
DESPESAS (INTRA-ORÇAMENTÁRIAS) (II)											
TOTAL (III) = (I + II)	29.783.000,00	29.783.000,00	2.362.711,41	23.405.099,32	100,00	6.377.900,68	4.024.961,30	16.175.488,27	100,00	13.607.511,73	0,00

31233392549 - JOSÉ MAGNO DA SILVA

PREFEITO MUNICIPAL


03376168504 - RAIMUNDO ALVES CARDOSO CRC: 1658/SE


CONTADOR

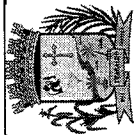
MUNICÍPIO DE JAPOATÃ - SE
RELATÓRIO RESUMIDO DA EXECUÇÃO ORÇAMENTÁRIA
DEMONSTRATIVO DA RECEITA CORRENTE LÍQUIDA
ORÇAMENTOS FISCAL E DA SEGURIDADE SOCIAL
4º BIMESTRE 2017

ESPECIFICAÇÃO	EVOLUÇÃO DA RECEITA REALIZADA NOS ÚLTIMOS 12 MESES												TOTAL ULTIMOS 12 MESES	Em Reais PREVISÃO ATUALIZADA 2017
	SEMI6	OUTUB	NOV16	DEZ16	JAN17	FEV17	MAR17	ABR17	MAI17	JUN17	JUL17	AGO17		
RECEITAS CORRENTES (I)	1.907.330,05	2.021.390,04	3.376.242,24	5.500.758,85	2.541.697,34	2.926.596,28	2.137.756,03	2.240.889,94	2.647.589,72	2.336.350,02	2.282.251,67	2.263.192,20	32.182.014,38	33.186.440,00
Receta Tributária	61.614,78	66.287,50	76.200,94	192.712,85	35.831,96	121.240,39	78.797,45	79.610,53	76.662,33	122.165,85	81.674,84	200.396,64	1.193.396,06	944.000,00
IPTU	-	1.386,96	2.341,27	543,67	8,18	106,88	8,90	866,01	866,01	1.371,08	1.821,15	23,05	8.477,15	1.000,00
ISS	18.204,03	24.828,35	17.624,71	36.065,24	23.788,59	9.951,66	15.293,88	13.514,26	11.521,24	56.595,86	14.009,91	29.912,23	271.309,96	290.000,00
ITBI	9.998,76	1.331,02	14.154,56	4.855,26	2.034,58	2.072,76	2.011,76	4.457,52	-	-	2.796,28	1.495,14	45.207,64	61.000,00
IRRF	33.411,99	38.501,17	42.080,40	151.248,68	10.000,61	102.478,80	55.676,36	58.406,35	60.710,36	59.565,58	59.323,07	165.164,13	826.566,89	535.000,00
Outras Receitas Tributárias	-	240,00	-	-	-	6.630,29	5.806,55	3.432,40	3.564,72	-	3.724,43	3.802,09	41.834,42	57.000,00
Receta Patrimonial	8.040,67	7.097,69	9.095,34	10.220,16	14.642,10	17.969,76	20.441,95	12.710,53	13.203,95	10.639,74	9.588,52	7.524,46	141.174,87	185.000,00
Receta Agropecuária	-	-	-	-	-	-	-	-	-	-	-	-	-	0,00
Receta Industrial	-	-	-	-	-	-	-	-	-	-	-	-	-	0,00
Receta de Serviços	-	-	-	-	-	-	-	-	-	-	-	-	-	0,00
Transferências Correntes	1.833.932,77	1.947.349,16	3.285.431,00	5.292.162,68	2.490.918,43	2.786.936,63	2.037.611,78	2.145.218,83	2.556.429,27	2.202.371,58	2.190.245,46	2.055.128,25	30.823.735,84	31.743.440,00
Cota-Parte do FPM	574.024,89	696.805,96	1.271.312,68	1.563.318,93	848.537,52	1.087.802,26	681.574,77	821.181,72	931.488,92	858.567,99	1.108.543,44	752.026,92	11.195.186,00	12.000.000,00
Cota-Parte do ICMS	183.648,25	190.676,85	375.655,97	533.934,30	425.854,82	225.407,06	295.242,78	234.428,13	309.979,75	244.143,42	190.578,16	252.902,30	3.482.451,79	3.700.000,00
Cota-Parte do IPVA	18.417,81	18.784,45	5.536,97	5.860,71	13.096,81	33.964,84	16.331,55	10.305,71	15.684,99	12.794,47	16.099,31	16.176,57	183.054,19	230.000,00
Cota-Parte do ITR	509,10	18.400,49	2.408,83	1.367,57	1.276,14	367,79	197,90	167,30	99,92	59,73	255,21	275,36	25.218,04	8.000,00
Transferências da LC 87/1996	174,83	174,83	174,83	174,83	167,30	167,30	167,30	167,30	167,30	167,30	167,30	167,30	2.037,72	2.200,00
Transferências da LC 61/1989	150,21	150,21	161,76	138,66	-	-	-	-	-	-	-	-	600,84	0,00
Transferências do FUNDEB	611.276,72	694.447,80	1.257.991,42	1.549.785,94	1.011.636,10	1.054.735,06	739.629,33	811.404,75	940.115,14	808.486,67	631.183,86	774.829,81	10.885.522,60	10.564.240,00
Outras Transferências Correntes	445.730,96	327.908,57	372.188,54	1.637.581,74	190.349,74	384.492,32	304.666,05	247.533,32	358.893,25	278.152,00	243.418,18	258.749,99	5.049.664,66	5.239.000,00
Outras Receitas Correntes	3.741,83	655,69	5.514,96	5.663,16	304,85	449,50	904,85	1.267,04	1.264,17	1.172,85	742,85	142,85	21.824,60	314.000,00
DEDUÇÕES (II)	155.384,96	184.998,48	331.050,18	413.704,67	257.826,45	269.589,73	198.699,76	217.297,17	251.526,37	223.189,89	174.082,52	204.353,02	2.883.703,20	3.668.440,00
Contrib. do Servidor para o Plano de Previdência	-	-	-	-	-	-	-	-	-	-	-	-	-	-
Compensação Financ. entre Regimes Previdência	-	-	-	-	-	-	-	-	-	-	-	-	-	-
Dedução de Receita para Formação do FUNDEB	-	-	-	-	-	-	-	-	-	-	-	-	-	-
RECEITA CORRENTE LÍQUIDA (III) (I - II)	1.751.945,09	1.836.391,56	3.045.192,06	5.086.054,18	2.283.870,89	2.657.006,55	1.939.056,27	2.023.592,77	2.396.063,35	2.113.160,13	2.102.069,15	2.058.839,18	28.298.311,18	29.518.000,00

FONTE: Japoptã (SIS) 31 de agosto de 2017


JOSÉ WAGNER DA SILVA
PREFEITO MUNICIPAL
CPF Nº 312.333.925-49


RAIMUNDO ALVES CARDOSO
CONTADOR CRC 001658-SE
CPF Nº 033.761.685-04



PREFEITURA MUN. DE JAPOATA
PRAÇA DA MATRIZ Nº: 467, Bairro CENTRO
CEP: 49.050-000
13115910000161

RELATÓRIO RESUMIDO DA EXECUÇÃO ORÇAMENTÁRIA
DEMONSTRATIVO DO RESULTADO NOMINAL
4º BIMESTRE DE 2017

RREO - ANEXO VI (LRF, art 53, inciso III)


DÍVIDA FISCAL LÍQUIDA	SALDO		
	Em 31/Dez/2016 (a)	Em Bimestre anterior (b)	No Bimestre (c)
DÍVIDA CONSOLIDADA (I)	2.815.204,96	2.805.467,06	2.501.321,36
DEDUÇÕES (II)	498.045,08	1.854.389,27	2.068.335,78
Disponibilidade de Caixa bruta	1.785.943,93	2.462.220,01	2.495.492,62
Demais Haveres Financeiros	0,00	680.068,11	860.742,01
(-) Restos a Pagar Processados (Exceto precatórios)	1.287.898,85	1.287.898,85	1.287.898,85
DÍVIDA CONSOLIDADA LÍQUIDA (III) = (I - II)	2.317.159,88	951.077,79	432.985,58
RECEITA DE PRIVATIZAÇÕES (IV)	2.455.342,59	2.445.604,69	2.141.458,99
PASSIVOS RECONHECIDOS (V)	-138.182,71	-1.494.526,90	-1.708.473,41
DÍVIDA FISCAL LÍQUIDA (VI) = (III + IV - V)			

RESULTADO NOMINAL	PERÍODO DE REFERÊNCIA	
	No Bimestre (c-b)	Até o Bimestre (c-a)
VALOR	-354.574,26	-267.140,76

DISCRIMINAÇÃO DA META FISCAL	VALOR CORRENTE
META DE RESULTADO NOMINAL FIXADA NO ANEXO DE METAS FISCAIS DA LDO P/ O EXERCÍCIO DE REFERÊNCIA	

REGIME PREVIDENCIÁRIO		
DÍVIDA FISCAL LÍQUIDA PREVIDENCIÁRIA	SALDO	
	Em 31/Dez/2016 (a)	Em Bimestre anterior (b)
		No Bimestre (c)

DÍVIDA CONSOLIDADA PREVIDENCIÁRIA (VII)
Passivo Atuarial



PREFEITURA MUN. DE JAPOATA
PRAÇA DA MATRIZ N°: 467, Bairro CENTRO
CEP: 49.050-000
13115910000161

RELATÓRIO RESUMIDO DA EXECUÇÃO ORÇAMENTÁRIA
DEMONSTRATIVO DO RESULTADO NOMINAL
4º BIMESTRE DE 2017

RR - ANEXO VI (LRF, art 53, inciso III)

DÍVIDA FISCAL LÍQUIDA	SALDO	
	Em 31/Dez/2016 (a)	No Bimestre (c)

Demais Dívidas

DEDUÇÕES (VIII)

- Disponibilidade de Caixa Bruta
- Investimentos
- Demais Haveres Financeiros
- (-) Restos a Pagar Processados

DÍVIDA CONSOLIDADA LÍQUIDA PREVIDENCIÁRIA (IX) = (VII - VIII)

PASSIVOS RECONHECIDOS (X)


3123392549 - JOSÉ MANO DA SILVA
PREFEITO MUNICIPAL



03376168504 - RAIMUNDO ALVES CARDOSO CRC: 1658/SE
CONTADOR




PREFEITURA MUN. DE JAÇOATA
PRAÇA DA MATRIZ Nº: 467, Bairro CENTRO
CEP: 49.050-000
13115910000161

RELATÓRIO RESUMIDO DA EXECUÇÃO ORÇAMENTÁRIA - CONSOLIDADO
RESULTADO PRIMÁRIO
4º BIMESTRE DE 2017

LR, art 53, inciso III - Anexo VII

I - RECEITAS FISCAIS	PREVISÃO P/O EXERCÍCIO	RECEITAS REALIZADAS		SALDO
		No Bimestre	Até o Bimestre	
I.1 - Receitas Correntes	33.186.440,00	4.545.443,87	19.376.293,20	13.810.146,80
Receita Tributária	944.000,00	282.071,48	796.579,99	147.420,01
IPTU	1.000,00	1.844,20	4.205,25	-3.205,25
ISS	290.000,00	43.922,14	174.587,63	115.412,37
ITBI	61.000,00	4.291,42	14.868,04	46.131,96
IRRF	535.000,00	224.487,20	561.324,65	-26.324,65
Outras	57.000,00	7.526,52	41.594,42	15.405,58
Receita de Contribuição	0,00	0,00	0,00	0,00
Receita Patrimonial Líquida	0,00	0,00	0,00	0,00
Receita Patrimonial	185.000,00	17.112,98	106.721,01	78.278,99
(-) Aplicações Financeiras	185.000,00	17.112,98	106.721,01	78.278,99
Transferências Correntes	31.743.440,00	4.245.373,71	18.464.860,23	13.278.579,77
FPM	12.000.000,00	1.860.570,36	7.089.723,54	4.910.276,46
ICMS	3.700.000,00	443.480,46	2.198.536,42	1.501.463,58
Outras Transferências	16.043.440,00	1.941.322,89	9.176.600,27	6.866.839,73
Demais Receitas Correntes	314.000,00	885,70	6.248,96	307.751,04
Divida Ativa	110.000,00	0,00	0,00	110.000,00
Diversas Receitas Correntes	204.000,00	885,70	6.248,96	197.751,04
I.2 - Receitas de Capital	265.000,00	0,00	46.880,00	218.120,00
Transferências de Capital	265.000,00	0,00	46.880,00	218.120,00
Convênios	265.000,00	0,00	46.880,00	218.120,00
Outras Transferência de Capital	0,00	0,00	0,00	0,00
(-) Receitas de Privatizações	0,00	0,00	0,00	0,00
Outras Receitas de Capital	0,00	0,00	0,00	0,00
TOTAL:	29.783.000,00	4.167.008,33	17.626.608,29	12.156.391,71



PREFEITURA MUN. DE JAPOATA
PRAÇA DA MATRIZ Nº: 467, Bairro CENTRO
CEP: 49.050-000
13115910000161


RELATÓRIO RESUMIDO DA EXECUÇÃO ORÇAMENTÁRIA - CONSOLIDADO
RESULTADO PRIMÁRIO
4º BIMESTRE DE 2017

RF, art 53, inciso III - Anexo VII

DESPESAS	DOTAÇÃO INICIAL	DESPESA LIQUIDADADA		SALDO
		No Bimestre	Até o Bimestre	
II.1 - Despesas Correntes	26.397.085,00	3.790.755,79	15.295.805,90	11.101.279,10
(-) Juros e Encargos da Dívida	17.000,00	5.888,77	12.990,40	4.009,60
II.2 - Despesas de Capital	3.168.000,00	99.209,86	311.973,43	2.856.026,57
(-) Amortização da Dívida	51.000,00	129.106,88	557.854,29	-506.854,29
(-) Concessão de Empréstimos				
(-) Aquisição de Título de Capital já Integralizado	149.915,00	0,00	0,00	149.915,00
II.3 - Reserva de Contingência				
III - Resultado Primário (I - II)				
TOTAL:	29.783.000,00	4.024.961,30	16.178.624,02	13.604.375,98
		142.047,03	1.447.984,27	-1.447.984,27

31233392549 - JOSE MAGNO DA SILVA
PREFEITO MUNICIPAL

03376168504 - RAIMUNDO ALVES CARDOSO CRC: 1658/SE
CONTADOR




PREFEITURA MUN. DE JAPOATA
PRAÇA DA MATRIZ Nº. 467, Bairro CENTRO
CEP: 49.050-000
13115910000161

RELATÓRIO RESUMIDO DA EXECUÇÃO ORÇAMENTÁRIA
DEMONSTRATIVO DOS RESTOS A PAGAR POR PODER E ÓRGÃO
4º BIMESTRE DE 2017

PREO - ANEXO IX (LRF, art. 53, inciso V)


PODER/ÓRGÃO	RESTOS A PAGAR PROCESSADOS						RESTOS A PAGAR NÃO PROCESSADOS					
	Inscritos		Cancelados	Pagos	A Pagar	Inscritos		Cancelados	Pagos	A Pagar		
	Em exercícios anteriores	Em 31/Dez/2016				Em exercícios anteriores	Em 31/Dez/2016					
RESTOS A PAGAR (EXCETO INTRA-ORÇAMENTÁRIOS) (I)	508.973,07	90.032,02	0,00	0,00	599.005,09	0,00	0,00	0,00	0,00	0,00		
EXECUTIVO	508.973,07	90.032,02	0,00	0,00	599.005,09	0,00	0,00	0,00	0,00	0,00		
LEGISLATIVO	0,00	0,00	0,00	0,00	0,00	0,00	0,00	0,00	0,00	0,00		
JUDICIÁRIO	0,00	0,00	0,00	0,00	0,00	0,00	0,00	0,00	0,00	0,00		
MINISTÉRIO PÚBLICO												
RESTOS A PAGAR (INTRA-ORÇAMENTÁRIOS) (II)	561.251,57	58.088,10	0,00	0,00	619.339,67	359.862,37	0,00	0,00	0,00	359.862,37		
TOTAL (III) = (I + II)	1.070.224,64	148.120,12	0,00	0,00	1.218.344,76	359.862,37	0,00	0,00	0,00	359.862,37		


312383928649 - JOSÉ MAGNO DA SILVA
PREFEITO MUNICIPAL



03376168504 - RAIMUNDO ALVES CARDOSO CRC: 1658/SE

CONTADOR



PREFEITURA MUN. DE JAPOATA
PRAÇA DA MATRIZ Nº: 467, Bairro CENTRO
CEP: 49.050-000
13115910000161

RELATÓRIO RESUMIDO DA EXECUÇÃO ORÇAMENTÁRIA
DEMONSTRATIVO DAS RECEITAS DE OPERAÇÕES DE CRÉDITO E DESPESAS DE CAPITAL
4º BIMESTRE DE 2017


RREO – ANEXO XI (LRF, art.53, § 1º, inciso I)

RECEITAS	PREVISÃO ATUALIZADA (a)	RECEITAS REALIZADAS		RECEITAS REALIZADAS (c) = (a - b)
		Até o Bimestre (b)		
RECEITAS DE OPERAÇÕES DE CRÉDITO (I)	0,00	0,00	0,00	0,00
DESPESAS	DOTAÇÃO ATUALIZADA (d)	DESPESAS EXECUTADAS		SALDO NÃO EXECUTADO (g) = (d - (e+f))
		LIQUIDADAS (e)	INSCRITAS EM RESTOS A PAGAR NÃO PROCESSADOS (f)	
DESPESAS DE CAPITAL	3.715.300,00	869.827,72	122.753,66	2.722.718,62
(-) Incentivos Fiscais a Contribuinte				
(-) Incentivos Fiscais a Contribuinte por Instituições Financeiras				
DESPESA DE CAPITAL LÍQUIDA (II)	3.715.300,00	869.827,72	122.753,66	2.722.718,62
RESULTADO PARA APURAÇÃO DA REGRA DE OURO (III) = (I - II)	-3.715.300,00		-992.581,38	-2.722.718,62

3123392549 - JOSÉ MAGNO DA SILVA
PREFEITO MUNICIPAL

03376168504 - RAIMUNDO ALVES CARDOSO CRC: 1658/SE

CONTADOR



PREFEITURA MUN. DE JAÇOATA
PRAÇA DA MATRIZ Nº: 467, Bairro CENTRO
CEP: 49.050-000
13115910000161

RELATÓRIO RESUMIDO DA EXECUÇÃO ORÇAMENTÁRIA
DEMONSTRATIVO DA RECEITA DE ALIENAÇÃO DE ATIVOS E APLICAÇÃO DOS RECURSOS
4º BIMESTRE DE 2017

RRRO – ANEXO XIV (LRF, art. 53, § 1º, inciso III)

RECEITAS	PREVISÃO ATUALIZADA (a)	RECEITAS REALIZADAS		RECEITAS REALIZADAS (c) = (a - b)
		Até o Bimestre (b)		
RECEITAS DE CAPITAL - ALIENAÇÃO DE ATIVOS (I)	0,00	0,00	0,00	0,00
Alienação de Bens Móveis	0,00	0,00	0,00	0,00
Alienação de Bens Imóveis	0,00	0,00	0,00	0,00

DESPESAS	DOTAÇÃO ATUALIZADA (d)	DESPESAS EXECUTADAS		SALDO NÃO EXECUTADO (g) = (d - (e+f))
		Até o Bimestre		
		LIQUIDADAS (e)	INSCRITAS EM RESTOS A PAGAR NÃO PROCESSADOS (f)	
APLICAÇÃO DOS RECURSOS DA ALIENAÇÃO DE ATIVOS (II)	6.101.310,00	2.496.624,57	398.556,81	3.206.128,62
Despesas de Capital	3.715.300,00	869.827,72	122.753,66	2.722.718,62
Investimentos	3.113.300,00	311.973,43	80.607,95	2.720.718,62
Inversões Financeiras	1.000,00	0,00	0,00	1.000,00
Amortização da Dívida	601.000,00	557.854,29	42.145,71	1.000,00
Despesas Correntes dos Regimes de Previdência	2.386.010,00	1.626.796,85	275.803,15	483.410,00
Regime Geral da Previdência Social	2.386.010,00	1.626.796,85	275.803,15	483.410,00
Regime Próprio dos Servidores Públicos				

SALDO FINANCEIRO A APLICAR	2016 (h)	2017 (i) = (Ib - (Ile + If))	SALDO ATUAL (j) = (IIIh + IIIi)
VALOR (III)	0,00	-2.895.181,38	-2.895.181,38

312339258 - JOSÉ WAGNER DA SILVA
PREFEITO MUNICIPAL

03376168504 - RAIMUNDO ALVES CARDOSO CRC: 1658/SE
CONTADOR



PREFEITURA MUN. DE JAPOATA
PRAÇA DA MATRIZ Nº: 467, Bairro CENTRO
CEP: 49.050-000
13115910000161

RELATÓRIO RESUMIDO DA EXECUÇÃO ORÇAMENTÁRIA
DEMONSTRATIVO SIMPLIFICADO DO RELATÓRIO RESUMIDO DA EXECUÇÃO ORÇAMENTÁRIA
ORÇAMENTO FISCAL E DA SEGURIDADE SOCIAL
4º BIMESTRE DE 2017

RREO - Anexo XVIII (LRF, Art. 48)

BALANÇO ORÇAMENTÁRIO		No Bimestre	Até o Bimestre	
RECEITAS				
Previsão Inicial		0,00	29.783.000,00	
Previsão Atualizada		0,00	0,00	
Receitas Realizadas		4.167.008,33	17.626.608,29	
Déficit Orçamentário		0,00	0,00	
Saldos de Exercícios Anteriores (Utilizados para Créditos Adicionais)		0,00	0,00	
DESPESAS				
Dotação Inicial		0,00	29.783.000,00	
Créditos Adicionais		0,00	0,00	
Dotação Atualizada		0,00	29.783.000,00	
Despesas Empenhadas		3.191.663,36	24.234.051,27	
Despesas Liquidadas		4.024.961,30	16.178.624,02	
Superávit Orçamentário		142.047,03	1.447.984,27	
DESPESAS POR FUNÇÃO/SUBFUNÇÃO		No Bimestre	Até o Bimestre	
Despesas Empenhadas		3.191.663,36	24.234.051,27	
Despesas Liquidadas		4.024.961,30	16.178.624,02	
RECEITA CORRENTE LÍQUIDA - RCL			Até o Bimestre	
Receita Corrente Líquida			17.579.728,29	
RECEITAS E DESPESAS DOS REGIMES DE PREVIDÊNCIA		No Bimestre	Até o Bimestre	
Regime Geral de Previdência Social				
Receitas Previdenciárias Realizadas(I)		0,00	0,00	
Despesas Previdenciárias Liquidadas(II)		703.754,87	1.626.796,85	
Resultado Previdenciário (III) = (I - II)		-703.754,87	-1.626.796,85	
Regime Próprio de Previdência dos Servidores				
Receitas Previdenciárias Realizadas(IV)		0,00	0,00	
Despesas Previdenciárias Liquidadas(V)		0,00	0,00	
Resultado Previdenciário (VI) = (IV - V)		0,00	0,00	
RESULTADOS NOMINAL E PRIMÁRIO		Meta Fixada no Anexo de Metas Fiscais da LDO	Resultado Apurado até o Bimestre	% em Relação à Meta
Resultado Nominal		100,00	447.539,14	447.539,14
Resultado Primário		100,00	6.487.302,82	6.487.302,82



PREFEITURA MUN. DE JAPOATA
PRAÇA DA MATRIZ Nº: 467, Bairro CENTRO
CEP: 49.050-000
13115910000161

RELATÓRIO RESUMIDO DA EXECUÇÃO ORÇAMENTÁRIA
DEMONSTRATIVO SIMPLIFICADO DO RELATÓRIO RESUMIDO DA EXECUÇÃO ORÇAMENTÁRIA
ORÇAMENTO FISCAL E DA SEGURIDADE SOCIAL
4º BIMESTRE DE 2017

RREO - Anexo XVIII (LRF, Art. 48)

RESTOS A PAGAR A PAGAR POR PODER E MINISTÉRIO PÚBLICO	Inscrição	Cancelamento até o Bimestre	Pagamento até o Bimestre	Saldo a Pagar
RESTOS A PAGAR PROCESSADOS				
Poder Executivo	1.218.344,76	0,00	0,00	1.218.344,76
Poder Legislativo	0,00	0,00	0,00	0,00
Poder Judiciário	0,00	0,00	0,00	0,00
Ministério Público				
RESTOS A PAGAR NÃO-PROCESSADOS				
Poder Executivo	359.862,37	0,00	0,00	359.862,37
Poder Legislativo	0,00	0,00	0,00	0,00
Poder Judiciário	0,00	0,00	0,00	0,00
Ministério Público				
TOTAL	1.578.207,13	0,00	0,00	1.578.207,13

DESPESAS COM MANUTENÇÃO E DESENVOLVIMENTO DO ENSINO	Valor Apurado até o Bimestre	Limite Constitucional Anual	
		% Mínimo a Aplicar no Exercício	% Aplicado Até o Bimestre
Mínimo Anual de <18% / 25%> das Receitas de Impostos na Manutenção e Desenvolvimento do Ensino	754.985,57	25,00	80,49
Mínimo Anual de 60% do FUNDEB na Remuneração do Magistério com Ensino Fundamental e Médio	6.215.237,09	60,00	3.729.142,26
Mínimo Anual de 60% do FUNDEB na Remuneração do Magistério com Educação Infantil e Ensino Fundamental	2.291.236,43	60,00	1.374.741,86
Complementação da União ao FUNDEB	0,00	60,00	0,00

RECEITAS DE OPERAÇÕES DE CRÉDITO E DESPESAS DE CAPITAL	Valor Apurado até o Bimestre	Saldo não realizado
Receita de Operação de Crédito	0,00	0,00
Despesa de Capital Líquida	869.827,72	2.187.848,62

PROJEÇÃO ATUARIAL DOS REGIMES DE PREVIDÊNCIA	Exercício	10º Exercício	20º Exercício	35º Exercício
Regime Geral de Previdência Social				
Receitas Previdenciárias (I)				
Despesas Previdenciárias (II)				
Resultado Previdenciário (III) = (I - II)				
Regime Próprio de Previdência dos Servidores				
Receitas Previdenciárias (IV)				
Despesas Previdenciárias (V)				
Resultado Previdenciário (VI) = (IV - V)				

RECEITA DA ALIENAÇÃO DE ATIVOS E APLICAÇÃO DOS RECURSOS	Valor Apurado até o Bimestre	Saldo a Realizar
Receita de Capital Resultante da Alienação de Ativos	0,00	0,00
Aplicação dos Recursos da Alienação de Ativos	2.496.624,57	2.575.458,62




PREFEITURA MUN. DE JAPOATA
PRAÇA DA MATRIZ Nº: 467, Bairro CENTRO
CEP: 49.050-000
13115910000161


RELATÓRIO RESUMIDO DA EXECUÇÃO ORÇAMENTÁRIA
DEMONSTRATIVO SIMPLIFICADO DO RELATÓRIO RESUMIDO DA EXECUÇÃO ORÇAMENTÁRIA
ORÇAMENTO FISCAL E DA SEGURIDADE SOCIAL
4º BIMESTRE DE 2017

RREO - Anexo XVIII (LRF, Art. 48)

DESPESAS COM AÇÕES E SERVIÇOS PÚBLICOS DE SAÚDE	Valor Apurado até o Bimestre	Limite Constitucional Anual	
		% Mínimo a Aplicar no Exercício	% Aplicado Até o Bimestre
Despesas Próprias com Ações e Serviços Públicos de Saúde	754.985,57	15,00	1,65
DESPESAS DE CARÁTER CONTINUADO DERIVADAS DE PPP	Valor Apurado no Exercício Corrente		

Total das Despesas / RCL (%)


31233392549 - JOSÉ MAGNO DA SILVA
PREFEITO MUNICIPAL


03376168504 - RAIMUNDO ALVES CARDOSO CRC: 1658/SE
CONTADOR