

MUNICÍPIO DE JAPUATÁ
RELATORIO RESUMIDO DA EXECUÇÃO ORÇAMENTÁRIA
BALANÇO ORÇAMENTÁRIO
ORÇAMENTOS FISCAL E DA SEGURIDADE SOCIAL
PERÍODO DE REFERÊNCIA - DE NOVEMBRO A DEZEMBRO DE 2015

RREO - Anexo I (LRF, Art. 52, inciso I, alíneas "a" e "b" do inciso II e §1º)

RECEITAS	PREVISÃO INICIAL	PREVISÃO ATUALIZADA (a)	RECEITAS REALIZADAS				Em Reais SALDO (a-c)
			No Bimestre (b)	% (b/a)	Até o Bimestre (c)	% (c/a)	
RECEITAS (EXCETO INTRA-ORÇAMENTÁRIAS) (I)	27.750.000,00	27.750.000,00	4.814.768,92	0,17	25.429.301,39	0,92	2.320.698,61
RECEITAS CORRENTES	26.664.600,00	26.664.600,00	4.571.018,92	0,17	24.797.661,39	0,93	1.866.938,61
RECEITA TRIBUTÁRIA	725.000,00	725.000,00	158.888,88	0,22	926.335,22	1,28	(201.335,22)
Impostos	695.000,00	695.000,00	155.892,43	0,22	905.239,88	1,30	(210.239,88)
Taxas	30.000,00	30.000,00	2.996,45	0,10	21.095,34	0,70	8.904,66
Contribuição de Melhoria	0,00	0,00	0,00	0,00	0,00	0,00	0,00
RECEITA DE CONTRIBUIÇÕES	0,00	0,00	0,00	0,00	0,00	0,00	0,00
Contribuições Sociais	0,00	0,00	0,00	0,00	0,00	0,00	0,00
Contribuição de Intervenção no Domínio Econômico	0,00	0,00	0,00	0,00	0,00	0,00	0,00
Contribuição de Iluminação Pública	0,00	0,00	0,00	0,00	0,00	0,00	0,00
Outras Receitas de Contribuições	0,00	0,00	0,00	0,00	0,00	0,00	0,00
RECEITA PATRIMONIAL	185.000,00	185.000,00	34.285,05	0,19	199.623,66	1,08	(14.623,66)
Recitas Imobiliárias	0,00	0,00	0,00	0,00	0,00	0,00	0,00
Recitas de Valores Mobiliários	185.000,00	185.000,00	34.285,05	0,19	199.623,66	1,08	(14.623,66)
Recita de Concessões e Permissões	0,00	0,00	0,00	0,00	0,00	0,00	0,00
Compensações Financeiras	0,00	0,00	0,00	0,00	0,00	0,00	0,00
Recita Decorrente do Direito de Exploração de Bens Públicos em Áreas de Domínio Público	0,00	0,00	0,00	0,00	0,00	0,00	0,00
Recita da Cessão de Direitos	0,00	0,00	0,00	0,00	0,00	0,00	0,00
Outras Recitas Patrimoniais	0,00	0,00	0,00	0,00	0,00	0,00	0,00
RECEITA AGROPECUÁRIA	0,00	0,00	0,00	0,00	0,00	0,00	0,00
Recita da Produção Vegetal	0,00	0,00	0,00	0,00	0,00	0,00	0,00
Recita da Produção Animal e Derivados	0,00	0,00	0,00	0,00	0,00	0,00	0,00
Outras Recitas Agropecuárias	0,00	0,00	0,00	0,00	0,00	0,00	0,00
RECEITA INDUSTRIAL	0,00	0,00	0,00	0,00	0,00	0,00	0,00
Recita da Indústria Extrativa Mineral	0,00	0,00	0,00	0,00	0,00	0,00	0,00
Recita da Indústria de Transformação	0,00	0,00	0,00	0,00	0,00	0,00	0,00
Recita da Indústria de Construção	0,00	0,00	0,00	0,00	0,00	0,00	0,00
Outras Recitas Industriais	0,00	0,00	0,00	0,00	0,00	0,00	0,00
RECEITA DE SERVIÇOS	5.000,00	5.000,00	0,00	0,00	0,00	0,00	5.000,00
TRANSFERÊNCIAS CORRENTES	25.744.600,00	25.744.600,00	4.286.055,32	0,17	23.399.397,91	0,91	2.345.202,09
Transferências Intergovernamentais	25.444.600,00	25.444.600,00	4.286.055,32	0,17	23.399.397,91	0,92	2.045.202,09
Transferências de Instituições Privadas	0,00	0,00	0,00	0,00	0,00	0,00	0,00
Transferências do Exterior	0,00	0,00	0,00	0,00	0,00	0,00	0,00
Transferências de Pessoas	0,00	0,00	0,00	0,00	0,00	0,00	0,00
Transferências de Convênios	300.000,00	300.000,00	0,00	0,00	0,00	0,00	300.000,00
Transferências para o Combate à Fome	0,00	0,00	0,00	0,00	0,00	0,00	0,00
OUTRAS RECEITAS CORRENTES	5.000,00	5.000,00	91.789,67	18,36	272.304,60	54,46	(267.304,60)
Multas e Juros de Mora	5.000,00	5.000,00	89.762,27	17,95	262.481,89	52,50	(257.481,89)
Indenizações e Restituições	0,00	0,00	0,00	0,00	3.996,91	0,00	(3.996,91)
Recita da Dívida Ativa	0,00	0,00	0,00	0,00	0,00	0,00	0,00
Recita Decorrente de Aportes Periódicos para Amortização de Déficit Anual do RPPS	0,00	0,00	0,00	0,00	0,00	0,00	0,00
Recitas Correntes Diversas	0,00	0,00	2.027,40	0,00	5.825,80	0,00	(5.825,80)
RECEITAS DE CAPITAL	1.085.400,00	1.085.400,00	243.750,00	0,22	631.640,00	0,58	453.760,00
OPERAÇÕES DE CRÉDITO	0,00	0,00	0,00	0,00	0,00	0,00	0,00
Operações de Crédito Internas	0,00	0,00	0,00	0,00	0,00	0,00	0,00
Operações de Crédito Externas	0,00	0,00	0,00	0,00	0,00	0,00	0,00
ALIENAÇÃO DE BENS	10.000,00	10.000,00	0,00	0,00	0,00	0,00	10.000,00
Alienação de Bens Móveis	10.000,00	10.000,00	0,00	0,00	0,00	0,00	10.000,00
Alienação de Bens Imóveis	0,00	0,00	0,00	0,00	0,00	0,00	0,00
AMORTIZAÇÕES DE EMPRÉSTIMOS	0,00	0,00	0,00	0,00	0,00	0,00	0,00
TRANSFERÊNCIAS DE CAPITAL	1.000.000,00	1.000.000,00	243.750,00	0,24	631.640,00	0,63	368.360,00
Transferências Intergovernamentais	0,00	0,00	0,00	0,00	0,00	0,00	0,00
Transferências de Instituições Privadas	0,00	0,00	0,00	0,00	0,00	0,00	0,00
Transferências do Exterior	0,00	0,00	0,00	0,00	0,00	0,00	0,00
Transferências de Pessoas	0,00	0,00	0,00	0,00	0,00	0,00	0,00
Transferências de Outras Instituições Públicas	0,00	0,00	0,00	0,00	0,00	0,00	0,00
Transferências de Convênios	1.000.000,00	1.000.000,00	243.750,00	0,24	631.640,00	0,63	368.360,00
Transferências para o Combate à Fome	0,00	0,00	0,00	0,00	0,00	0,00	0,00
OUTRAS RECEITAS DE CAPITAL	75.400,00	75.400,00	0,00	0,00	0,00	0,00	75.400,00
Integralização do Capital Social	0,00	0,00	0,00	0,00	0,00	0,00	0,00
Div. Ativ. Prov. da Amortiz. de Emp. e Financ.	0,00	0,00	0,00	0,00	0,00	0,00	0,00
Recitas de Capital Diversas	75.400,00	75.400,00	0,00	0,00	0,00	0,00	75.400,00
RECEITAS (INTRA-ORÇAMENTÁRIAS) (II)	0,00	0,00	0,00	0,00	0,00	0,00	75.400,00
SUBTOTAL DAS RECEITAS (III) = (I + II)	27.750.000,00	27.750.000,00	4.814.768,92	0,17	25.429.301,39	0,92	2.320.698,61
OPERAÇÕES DE CRÉDITO / REFINANCIAMENTO (IV)	0,00	0,00	0,00	0,00	0,00	0,00	0,00
Operações de Crédito Internas	0,00	0,00	0,00	0,00	0,00	0,00	0,00
Mobiliária	0,00	0,00	0,00	0,00	0,00	0,00	0,00
Contratual	0,00	0,00	0,00	0,00	0,00	0,00	0,00
Operações de Crédito Externas	0,00	0,00	0,00	0,00	0,00	0,00	0,00
Mobiliária	0,00	0,00	0,00	0,00	0,00	0,00	0,00
Contratual	0,00	0,00	0,00	0,00	0,00	0,00	0,00
SUBTOTAL COM REFINANCIAMENTO (V) = (III + IV)	27.750.000,00	27.750.000,00	4.814.768,92	0,17	25.429.301,39	0,92	2.320.698,61
DÉFICIT (VI)	0,00	0,00	0,00	0,00	0,00	0,00	0,00
TOTAL (VII) = (V + VI)	27.750.000,00	27.750.000,00	4.814.768,92	0,17	25.429.301,39	0,92	2.320.698,61
SALDOS DE EXERCÍCIOS ANTERIORES (UTILIZADOS PARA CRÉDITOS ADICIONAIS)	-	-	-	-	-	-	-
Superávit Financeiro	-	-	-	-	-	-	-
Reabertura de Créditos Adicionais	-	-	-	-	-	-	-

DESPESAS	DOTAÇÃO INICIAL (d)	DOTAÇÃO ATUALIZADA (f)	DESPESAS EMPENHADAS		SALDO (f-g)	DESPESAS LIQUIDADAS		SALDO (f-h)	DESPESAS PAGAS ATÉ O BIMESTRE (i)	INSCRITAS EM RESTOS A PAGAR NÃO PROCESSADOS¹ (g-h)
			No Bimestre (g)	Até o Bimestre (e)		No Bimestre (h)	Até o Bimestre (j)			
DESPESAS (EXCETO INTRA-ORÇAMENTÁRIAS) (VIII)	27.750.000,00	28.596.605,00	589.623,26	24.904.737,28	3.691.867,72	5.303.394,83	23.274.006,80	5.322.598,20	22.771.511,47	1.630.730,48
DESPESAS CORRENTES	25.308.354,00	27.631.979,00	1.300.052,26	24.232.312,08	3.399.666,92	5.059.760,09	22.709.558,74	4.922.420,26	22.284.905,37	1.522.753,34
PESSOAL E ENCARGOS SOCIAIS	16.987.720,00	19.110.995,00	2.073.577,58	17.549.844,57	1.561.148,43	3.735.049,59	17.544.178,90	1.566.814,10	17.544.178,90	5.665,67
JUROS E ENCARGOS DA DÍVIDA	2.000,00	0,00	0,00	0,00	0,00	0,00	0,00	0,00	0,00	0,00
OUTRAS DESPESAS CORRENTES	8.318.634,00	8.519.984,00	-773.525,32	6.682.467,51	1.837.518,49	1.324.710,50	5.165.379,84	3.354.606,16	4.740.726,47	1.517.087,67
DESPESAS DE CAPITAL	2.175.000,00	963.980,00	-710.429,00	672.425,20	291.554,80	243.634,74	564.448,06	399.531,94	486.606,10	107.977,14
INVESTIMENTOS	1.677.500,00	955.480,00	-710.429,00	672.425,20	283.054,80	243.634,74	564.448,06	391.031,94	486.606,10	107.977,14
INVERSÕES FINANCEIRAS	131.000,00	6.000,00	0,00	0,00	6.000,00	0,00	0,00	0,00	0,00	0,00
AMORTIZAÇÃO DA DÍVIDA	366.500,00	2.500,00	0,00	0,00	2.500,00	0,00	0,00	2.500,00	0,00	0,00
RESERVA DE CONTINGÊNCIA	266.640,00	646,00	0,00	0,00	646,00	0,00	0,00	646,00	0,00	0,00
RESERVA DO RPPS	0,00	0,00	0,00	0,00	0,00	0,00	0,00	0,00	0,00	0,00
DESPESAS (INTRA-ORÇAMENTÁRIAS) (IX)	0,00	0,00	0,00	0,00	0,00	0,00	0,00	0,00	0,00	0,00
SUBTOTAL DAS DESPESAS (X) = (VIII + IX)	27.750.000,00	28.596.605,00	589.623,26	24.904.737,28	3.691.867,72	5.303.394,83	23.274.006,80	5.322.598,20	22.771.511,47	1.630.730,48
AMORTIZAÇÃO DA DÍVIDA / REFINANCIAMENTO (XI)	0,00	0,00	0,00	0,00	0,00	0,00	0,00	0,00	0,00	0,00
Amortização da Dívida Interna	0,00	0,00	0,00	0,00	0,00	0,00	0,00	0,00	0,00	0,00
Dívida Mobiliária	0,00	0,00	0,00	0,00	0,00	0,00	0,00	0,00	0,00	0,00
Outras Dívidas	0,00	0,00	0,00	0,00	0,00	0,00	0,00	0,00	0,00	0,00
Amortização da Dívida Externa	0,00	0,00	0,00	0,00	0,00	0,00	0,00	0,00	0,00	0,00
Dívida Mobiliária	0,00	0,00	0,00	0,00	0,00	0,00	0,00	0,00	0,00	0,00
Outras Dívidas	0,00	0,00	0,00	0,00	0,00	0,00	0,00	0,00	0,00	0,00
SUBTOTAL C/ REFINANCIAMENTO (XII) = (X + XI)	27.750.000,00	28.596.605,00								

MUNICÍPIO DE JAPOATÁ
RELATÓRIO RESUMIDO DA EXECUÇÃO ORÇAMENTÁRIA
DEMONSTRATIVO DA EXECUÇÃO DAS DESPESAS POR FUNÇÃO/SUBFUNÇÃO
ORÇAMENTOS FISCAL E DA SEGURIDADE SOCIAL
PERÍODO DE REFERÊNCIA - DE NOVEMBRO A DEZEMBRO DE 2015

Em Reais

RREO - Anexo 2 (LRF, Art. 52, inciso II, alínea "c")

FUNÇÃO/SUBFUNÇÃO	DOTAÇÃO INICIAL	DOTAÇÃO ATUALIZADA (a)	DESPESAS EMPENHADAS			SALDO (a-b)	DESPESAS LIQUIDADAS			SALDO (a-c)
			No Bimestre	Até o Bimestre (b)	% (b/total b)		No Bimestre	Até o Bimestre (c)	% (c/total c)	
DESPESAS (EXCETO INTRA-ORÇAMENTÁRIAS)	27.750.000,00	28.596.605,00	589.623,26	24.904.737,28	1,00	3.691.867,72	5.303.394,83	23.274.006,80	1,00	5.322.598,20
LEGISLATIVA	1.170.000,00	1.170.000,00	-	-	-	1.170.000,00	-	-	-	1.170.000,00
Ação Legislativa	1.170.000,00	1.170.000,00	-	-	-	-	-	-	-	-
Controle Externo	-	-	-	-	-	-	-	-	-	-
Demais Subfunções	-	-	-	-	-	-	-	-	-	-
JUDICIÁRIA	318.000,00	118.600,00	60.903,34	105.462,55	0,00	13.137,45	23.578,75	99.161,78	0,00	19.438,22
Ação Judiciária	318.000,00	118.600,00	60.903,34	105.462,55	0,00	13.137,45	23.578,75	99.161,78	0,00	19.438,22
Defesa do Interesse Público no Processo Judiciário	-	-	-	-	-	-	-	-	-	-
Demais Subfunções	-	-	-	-	-	-	-	-	-	-
ESSENCIAL A JUSTIÇA	-	-	-	-	-	-	-	-	-	-
Defesa da Ordem Jurídica	-	-	-	-	-	-	-	-	-	-
Representação Judicial e Extrajudicial	-	-	-	-	-	-	-	-	-	-
Demais Subfunções	-	-	-	-	-	-	-	-	-	-
ADMINISTRAÇÃO	8.081.754,00	9.037.757,00	60.601,71	8.062.947,22	0,32	974.809,78	1.899.058,67	7.483.529,04	0,32	1.554.227,96
Planejamento e Orçamento	-	-	-	-	-	-	-	-	-	-
Administração Geral	7.277.754,00	8.441.957,00	117.409,59	7.556.659,38	0,50	885.297,62	1.827.964,55	7.105.341,20	0,31	1.336.615,80
Administração Financeira	669.000,00	497.600,00	54.443,56	425.351,38	0,02	72.248,62	59.251,01	298.751,38	0,01	198.848,62
Controle Interno	135.000,00	98.200,00	2.364,32	80.936,46	0,00	17.263,54	11.843,11	79.436,46	0,00	18.763,54
Normatização e Fiscalização	-	-	-	-	-	-	-	-	-	-
Tecnologia da Informação	-	-	-	-	-	-	-	-	-	-
Ordenamento Territorial	-	-	-	-	-	-	-	-	-	-
Formação de Recursos Humanos	-	-	-	-	-	-	-	-	-	-
Administração de Recursos	-	-	-	-	-	-	-	-	-	-
Administração de Concessões	-	-	-	-	-	-	-	-	-	-
Comunicação Social	-	-	-	-	-	-	-	-	-	-
Demais Subfunções	-	-	-	-	-	-	-	-	-	-
DEFESA NACIONAL	-	-	-	-	-	-	-	-	-	-
Defesa Aerea	-	-	-	-	-	-	-	-	-	-
Defesa Naval	-	-	-	-	-	-	-	-	-	-
Defesa Terrestre	-	-	-	-	-	-	-	-	-	-
Demais Subfunções	-	-	-	-	-	-	-	-	-	-
SEGURANÇA PÚBLICA	-	-	-	-	-	-	-	-	-	-
Policciamento	-	-	-	-	-	-	-	-	-	-
Defesa Civil	-	-	-	-	-	-	-	-	-	-
Informação e Inteligência	-	-	-	-	-	-	-	-	-	-
Demais Subfunções	-	-	-	-	-	-	-	-	-	-
RELAÇÕES EXTERIORES	-	-	-	-	-	-	-	-	-	-
Relações Diplomáticas	-	-	-	-	-	-	-	-	-	-
Cooperação Internacional	-	-	-	-	-	-	-	-	-	-
Demais Subfunções	-	-	-	-	-	-	-	-	-	-
ASSISTÊNCIA SOCIAL	986.000,00	841.372,00	39.953,22	552.254,10	0,02	289.117,90	169.289,16	551.014,10	0,02	290.357,90
Assistência ao Idoso	-	-	-	-	-	-	-	-	-	-
Assistência ao Portador de Deficiência	-	-	-	-	-	-	-	-	-	-
Assistência à Criança e ao Adolescente	177.000,00	64.000,00	-	9.704,00	0,00	54.296,00	4.452,00	9.704,00	0,00	54.296,00
Assistência Comunitária	809.000,00	777.372,00	39.953,22	542.550,10	0,02	234.821,90	164.837,16	541.310,10	0,02	236.061,90
Demais Subfunções	-	-	-	-	-	-	-	-	-	-
PREVIDÊNCIA SOCIAL	-	-	-	-	-	-	-	-	-	-
Previdência Básica	-	-	-	-	-	-	-	-	-	-
Previdência do Regime Estatutário	-	-	-	-	-	-	-	-	-	-
Previdência Complementar	-	-	-	-	-	-	-	-	-	-
Previdência Especial	-	-	-	-	-	-	-	-	-	-
Demais Subfunções	-	-	-	-	-	-	-	-	-	-
SAÚDE	3.102.000,00	2.993.500,00	80.591,17	2.458.195,14	0,10	535.304,86	426.581,09	2.274.205,28	0,10	719.294,72
Atenção Básica	2.209.000,00	2.270.150,00	20.258,24	2.028.258,40	0,08	241.891,60	340.618,79	1.858.682,92	0,08	411.467,08
Assistência Hospitalar e Ambulatorial	503.000,00	448.500,00	33.822,93	262.659,63	0,01	185.840,37	60.522,60	248.245,25	0,01	200.254,75
Suporte Profilático e Terapêutico	-	-	-	-	-	-	-	-	-	-
Vigilância Sanitária	11.000,00	1.000,00	-	-	-	1.000,00	-	-	-	1.000,00
Vigilância Epidemiológica	379.000,00	273.850,00	26.510,00	167.277,11	0,01	106.572,89	25.639,70	167.277,11	0,01	106.572,89
Alimentação e Nutrição	-	-	-	-	-	-	-	-	-	-
Demais Subfunções	-	-	-	-	-	-	-	-	-	-
TRABALHO	-	-	-	-	-	-	-	-	-	-
Proteção e Benefícios ao Trabalhador	-	-	-	-	-	-	-	-	-	-
Relações de Trabalho	-	-	-	-	-	-	-	-	-	-
Empregabilidade	-	-	-	-	-	-	-	-	-	-
Fomento ao Trabalho	-	-	-	-	-	-	-	-	-	-
Demais Subfunções	-	-	-	-	-	-	-	-	-	-
EDUCAÇÃO	12.239.600,00	13.134.230,00	1.333.562,84	12.492.591,39	0,50	641.638,61	2.565.031,42	12.344.557,90	0,53	789.672,10
Ensino Fundamental	10.589.500,00	12.609.650,00	1.264.627,68	12.051.325,20	0,48	558.324,80	2.472.219,44	11.918.505,71	0,51	691.144,29
Ensino Médio	-	-	-	-	-	-	-	-	-	-
Ensino Profissional	-	-	-	-	-	-	-	-	-	-
Ensino Superior	-	-	-	-	-	-	-	-	-	-
Educação Infantil	1.141.500,00	54.950,00	-	-	-	54.950,00	-	-	-	54.950,00
Educação de Jovens e Adultos	-	-	-	-	-	-	-	-	-	-
Educação Especial	-	-	-	-	-	-	-	-	-	-
Demais Subfunções	508.600,00	469.630,00	68.935,16	441.266,19	0,02	28.363,81	92.811,98	426.052,19	0,02	43.577,81
CULTURA	601.000,00	377.000,00	24.000,00	368.144,90	0,01	8.855,10	56.000,00	315.500,00	0,01	61.500,00
Patrimônio Histórico, Artístico e Arqueológico	-	-	-	-	-	-	-	-	-	-
Difusão Cultural	601.000,00	377.000,00	24.000,00	368.144,90	0,01	8.855,10	56.000,00	315.500,00	0,01	61.500,00
Demais Subfunções	-	-	-	-	-	-	-	-	-	-
DIREITOS DA CIDADANIA	-	-	-	-	-	-	-	-	-	-
Custódia e Remigração Social	-	-	-	-	-	-	-	-	-	-
Direitos Individuais, Coletivos e Difusos	-	-	-	-	-	-	-	-	-	-
Assistência aos Povos Indígenas	-	-	-	-	-	-	-	-	-	-
Demais Subfunções	-	-	-	-	-	-	-	-	-	-
URBANISMO	335.000,00	635.000,00	-	618.156,76	0,02	16.843,24	-	37.509,27	0,00	597.490,73
Infra-Estrutura Urbana	86.000,00	10.000,00	-	-	-	10.000,00	-	-	-	10.000,00
Serviços Urbanos	249.000,00	625.000,00	-	618.156,76	0,02	6.843,24	-	37.509,27	0,00	587.490,73
Transportes Coletivos Urbanos	-	-	-	-	-	-	-	-	-	-
Demais Subfunções	-	-	-	-	-	-	-	-	-	-
HABITAÇÃO	11.000,00	1.000,00	-	-	-	1.000,00	-	-	-	1.000,00
Habituação Rural	11.000,00	1.000,00	-	-	-	1.000,00	-	-	-	1.000,00
Habituação Urbana	-	-	-	-	-	-	-	-	-	-
Demais Subfunções	-	-	-	-	-	-	-	-	-	-
SANEAMENTO	11.000,00	2.000,00	-	-	-	2.000,00	-	-	-	2.000,00
Saneamento Básico Rural	-	-	-	-	-	-	-	-	-	-
Saneamento Básico Urbano	11.000,00	2.000,00	-	-	-	2.000,00	-	-	-	2.000,00
Demais Subfunções	-	-	-	-	-	-	-	-	-	-
GESTÃO AMBIENTAL	52.000,00	32.500,00	-	4.673,69	0,00	27.826,31	-	4.673,69	0,00	27.826,31
Preservação e Conservação Ambiental	52.000,00	32.500,00	-	4.673,69	0,00	27.826,31	-	4.673,69	0,00	27.826,31
Controle Ambiental	-	-	-	-	-	-	-	-	-	-
Recuperação de Áreas Degradadas	-	-	-	-	-	-	-	-	-	-
Recursos Hídricos	-	-	-	-	-	-	-	-	-	-
Meteorologia	-	-	-	-	-	-	-	-	-	-
Demais Subfunções	-	-	-	-	-	-	-	-	-	-

CIÊNCIA E TECNOLOGIA	-	-	-	-	-	-	-	-	-	-	-
Desenvolvimento Científico	-	-	-	-	-	-	-	-	-	-	-
Desenvolvimento Tecnológico e Engenharia	-	-	-	-	-	-	-	-	-	-	-
Difusão do Conhecimento Científico e Tecnológico	-	-	-	-	-	-	-	-	-	-	-
Demais Subfunções	11.000,00	1.000,00	-	-	-	1.000,00	-	-	-	-	1.000,00
AGRICULTURA	-	-	-	-	-	-	-	-	-	-	-
Promoção da Produção Vegetal	-	-	-	-	-	-	-	-	-	-	-
Promoção da Produção Animal	-	-	-	-	-	-	-	-	-	-	-
Defesa Sanitária Vegetal	-	-	-	-	-	-	-	-	-	-	-
Defesa Sanitária Animal	11.000,00	1.000,00	-	-	-	1.000,00	-	-	-	-	1.000,00
Abastecimento	-	-	-	-	-	-	-	-	-	-	-
Extensão Rural	-	-	-	-	-	-	-	-	-	-	-
Irrigação	-	-	-	-	-	-	-	-	-	-	-
Demais Subfunções	-	-	-	-	-	-	-	-	-	-	-
ORGANIZAÇÃO AGRÁRIA	-	-	-	-	-	-	-	-	-	-	-
Reforma Agrária	-	-	-	-	-	-	-	-	-	-	-
Colonização	-	-	-	-	-	-	-	-	-	-	-
INDÚSTRIA	-	-	-	-	-	-	-	-	-	-	-
Promoção Industrial	-	-	-	-	-	-	-	-	-	-	-
Produção Industrial	-	-	-	-	-	-	-	-	-	-	-
Mineração	-	-	-	-	-	-	-	-	-	-	-
Propriedade Industrial	-	-	-	-	-	-	-	-	-	-	-
Normalização e Qualidade	-	-	-	-	-	-	-	-	-	-	-
Demais Subfunções	-	-	-	-	-	-	-	-	-	-	-
COMÉRCIO E SERVIÇOS	-	-	-	-	-	-	-	-	-	-	-
Promoção Comercial	-	-	-	-	-	-	-	-	-	-	-
Comercialização	-	-	-	-	-	-	-	-	-	-	-
Comércio Exterior	-	-	-	-	-	-	-	-	-	-	-
Serviços Financeiros	-	-	-	-	-	-	-	-	-	-	-
Turismo	-	-	-	-	-	-	-	-	-	-	-
Demais Subfunções	-	-	-	-	-	-	-	-	-	-	-
COMUNICAÇÕES	-	-	-	-	-	-	-	-	-	-	-
Comunicações Postais	-	-	-	-	-	-	-	-	-	-	-
Telecomunicações	-	-	-	-	-	-	-	-	-	-	-
Demais Subfunções	-	-	-	-	-	2.000,00	-	-	-	-	2.000,00
ENERGIA	252.000,00	2.000,00	-	-	-	-	-	-	-	-	-
Conservação de Energia	-	-	-	-	-	-	-	-	-	-	-
Energia Elétrica	252.000,00	2.000,00	-	-	-	2.000,00	-	-	-	-	2.000,00
Petróleo	-	-	-	-	-	-	-	-	-	-	-
Alcool	-	-	-	-	-	-	-	-	-	-	-
Demais Subfunções	-	-	-	-	-	-	-	-	-	-	1.000,00
TRANSPORTE	11.000,00	1.000,00	-	-	-	-	-	-	-	-	-
Transporte Aéreo	-	-	-	-	-	-	-	-	-	-	1.000,00
Transporte Rodoviário	11.000,00	1.000,00	-	-	-	1.000,00	-	-	-	-	-
Transporte Ferroviário	-	-	-	-	-	-	-	-	-	-	-
Transporte Hidroviário	-	-	-	-	-	-	-	-	-	-	-
Transportes Especiais	-	-	-	-	-	-	-	-	-	-	-
Demais Subfunções	-	-	-	-	-	-	-	-	-	-	-
DESPORTO E LAZER	35.000,00	248.000,00	727.000,00	242.311,53	0,01	5.688,47	163.855,74	163.855,74	0,01	-	84.144,26
Desporto de Rendimento	-	-	-	-	-	-	-	-	-	-	-
Desporto Comunitário	35.000,00	248.000,00	727.000,00	242.311,53	0,01	5.688,47	163.855,74	163.855,74	0,01	-	84.144,26
Lazer	-	-	-	-	-	-	-	-	-	-	-
Demais Subfunções	-	-	-	-	-	-	-	-	-	-	-
ENCARGOS ESPECIAIS	267.000,00	1.000,00	-	-	-	-	-	-	-	-	1.000,00
Refinanciamento da Dívida Interna	-	-	-	-	-	-	-	-	-	-	-
Refinanciamento da Dívida Externa	-	-	-	-	-	-	-	-	-	-	-
Serviço da Dívida Interna	267.000,00	1.000,00	-	-	-	1.000,00	-	-	-	-	1.000,00
Serviço da Dívida Externa	-	-	-	-	-	-	-	-	-	-	-
Transferências	-	-	-	-	-	-	-	-	-	-	-
Outros Encargos Especiais	-	-	-	-	-	-	-	-	-	-	-
Demais Subfunções	-	-	-	-	-	-	-	-	-	-	-
RESERVA DE CONTINGÊNCIA	266.646,00	646,00	-	-	-	-	-	-	-	-	646,00
RESERVA DO RPPS	-	-	-	-	-	-	-	-	-	-	-
DESPESAS (INTRA-ORÇAMENTÁRIAS) (II)	27.750.000,00	28.596.605,00	589.623,26	24.904.737,28	3,00	3.691.867,72	5.303.394,83	23.274.006,80	3,00	-	5.322.598,20
TOTAL (III) = (I + II)											

FONTE: Sistema "sistema"; Unidade Responsável: [assinatura]; Unidade Responsável: [assinatura]; Emissão: <dd/mm/aaaa>; In: <dd/mm/aaaa>; Assinado Digitalmente no dia <dd/mm/aaaa>; [assinatura]

1 Essa coluna poderá ser apresentada somente no último bimestre

GIMARCOS EVANGELISTA DE ANCANTARA
PREFEITO MUNICIPAL.

MARIA ZORAIDE MAGALHÃES SANTOS
TÉCNICA EM CONTABILIDADE CRC/SE Nº 3.786

BRIGIDE AVRAM VALERIU
SECRETÁRIO MUNICIPAL DE CONTROLE INTERNO

MUNICÍPIO DE IAPUATÁ
RELATÓRIO RESUMIDO DA EXECUÇÃO ORÇAMENTÁRIA
DE MONSTRATIVO DA RECEITA CORRENTE LÍQUIDA
ORÇAMENTOS FISCAL E DA SEGURIDADE SOCIAL
PERÍODO DE REFERÊNCIA - DE NOVEMBRO A DEZEMBRO DE 2015

ESPECIFICAÇÃO	EVOLUÇÃO DA RECEITA REALIZADA NOS ÚLTIMOS 12 MESES												TOTAL (ÚLTIMOS 12 MESES)	PREVISÃO ATUALIZADA <=01/5>
	JANEIRO	FEVEREIRO	MARÇO	ABRIL	MAIO	JUNHO	JULHO	AGOSTO	SETEMBRO	OUTUBRO	NOVEMBRO	DEZEMBRO		
RECEITAS CORRENTES (I)	2.675.643,69	2.418.954,78	2.047.016,25	2.138.308,71	2.422.104,97	2.301.652,90	2.084.513,91	1.990.863,68	2.108.679,32	2.146.718,40	2.184.097,90	2.822.072,03	27.290.626,54	79.512.000,00
Recita Tributária	98.106,13	99.060,28	49.788,78	92.594,87	110.147,58	66.187,69	43.667,10	56.547,76	48.117,29	103.228,86	66.452,64	92.436,24	926.335,22	725.000,00
IPTU	1.159,81	134,49	113,24	92,15		1.100,00	16,93	1.257,00	31,58	1.536,25	2.185,53	1.570,00	1.536,25	15.000,00
ITBI	43.125,31	1.471,60	32.475,92	35.587,38	64.161,75	38.606,61	11.365,36	36.166,89	600,26	500,00	2.520,26	3.580,00	17.269,38	50.000,00
IRRF	49.689,39	67.727,82	15.002,07	52.189,79	42.418,79	26.104,15	30.280,41	18.466,47	25.381,93	43.527,48	46.340,53	64.298,04	508.767,02	410.000,00
ISS	4.131,62	25.496,84	2.197,55	1.125,29	927,04	376,93	2.004,40	655,40	21.262,99	56.054,53	14.150,77	22.630,30	373.766,50	220.000,00
Outras Receitas Tributárias		4.229,53							840,53	1.610,60	1.255,55	1.740,90	21.095,34	30.000,00
Recita de Contribuições	13.958,44	13.965,23	17.008,25	14.540,07	16.028,52	16.985,32	18.608,10	17.879,89	17.833,24	18.531,55	17.255,80	17.029,25	199.623,66	185.000,00
Recita Patrimonial														
Recita Agropecuária														
Recita Industrial														
Recita de Serviços	2.513.308,72	2.302.903,17	1.979.381,94	2.026.533,88	2.292.253,20	2.218.259,54	2.018.365,82	1.914.416,33	2.041.367,46	1.864.366,67	1.985.065,52	2.736.140,81	25.892.363,06	5.000,00
Transferências Correntes	907.908,27	926.798,45	675.036,55	728.543,30	895.905,03	779.528,20	682.840,94	675.094,70	562.830,64	640.594,55	723.281,53	1.223.021,39	9.421.383,53	10.500.000,00
Cota-Parte do FPM	123,03		557,99	56,57	69,57	189,60	91,94	34,69	412,64	18.518,61	1.699,82	1.132,78	22.887,24	2.000,00
Cota-Parte do ITR	286.954,28	275.700,28	324.738,00	239.805,43	265.769,84	328.788,47	236.277,39	231.071,45	352.695,94	223.390,57	238.521,06	363.271,91	3.366.984,62	3.600.000,00
Cota-Parte do ICMS	9.688,56	11.105,23	15.866,97	15.037,24	12.545,90	17.280,88	14.774,14	14.774,14	11.053,42	8.640,72	10.459,04	4.965,09	146.132,12	130.000,00
Cota-Parte do IPVA		390,72	141,38	144,39	152,93	156,42	156,42	162,44	156,42	174,47	168,45	163,64	1.967,68	3.000,00
Cota-Parte do IPI				803,10	200,78	200,78	200,78	200,78	200,78	200,78	200,78	200,78	2.409,34	2.000,00
Transferências da LC 87/19%	858.254,97	876.038,40	722.695,36	789.448,58	854.953,58	765.823,56	710.614,75	674.901,12	737.195,68	673.497,54	682.607,58	944.986,01	9.291.017,13	10.000.000,00
Transferências do FUNDEB	450.379,61	212.870,09	240.343,69	252.695,27	262.655,57	326.291,63	373.450,67	318.177,01	376.821,94	299.349,43	328.127,26	198.399,21	3.639.561,38	4.355.000,00
Outras Transferências Correntes	270,40	3.026,10	837,28	4.639,89	3.675,67	220,35	3.872,89	2.015,70	1.361,33	160.591,32	115.323,94	23.534,27	272.304,60	5.000,00
Outras Receitas Correntes	240.934,73	242.798,91	203.268,50	196.878,02	234.928,75	225.228,81	165.735,07	184.261,59	185.469,92	178.303,84	194.866,09	240.284,92	2.492.965,15	2.847.400,00
DEDUÇÕES (II)	240.934,73	242.798,91	203.268,50	196.878,02	234.928,75	225.228,81	165.735,07	184.261,59	185.469,92	178.303,84	194.866,09	240.284,92	2.492.965,15	2.847.400,00
Dedução de Receita para Fomento do FUNDEB	384.708,96	2.176.155,87	1.843.747,75	1.941.430,69	2.187.176,22	2.076.424,09	1.918.778,84	1.806.596,09	1.923.209,40	1.968.414,56	1.989.231,81	2.581.787,11	24.797.661,39	26.664.600,00
RECEITA CORRENTE LÍQUIDA (III) (I - II)	2.384.708,96	2.176.155,87	1.843.747,75	1.941.430,69	2.187.176,22	2.076.424,09	1.918.778,84	1.806.596,09	1.923.209,40	1.968.414,56	1.989.231,81	2.581.787,11	24.797.661,39	26.664.600,00

FUNTEF - Sistema - sistema - Unidade responsável: Unidade responsável - Emissão: 20/11/2015 às 14:00:00 - Assinada Digitalmente no dia 20/11/2015 às 14:00:00

Guilherme Avran
GUILHERME AVRAN VALERIU
SECRETÁRIO MUNICIPAL DE CONTROLE INTERNO

Maria Zoraida Magalhães Santos
MÁRIA ZORAIDE MAGALHÃES SANTOS
TEC. EM CONTABILIDADE CRO/SE Nº 3786

GIMARÃES EVANGELISTA DE ANCIANTARA
PREFEITO MUNICIPAL

MUNICÍPIO DE JAPOATÁ
 RELATORIO RESUMIDO DA EXECUÇÃO ORÇAMENTÁRIA
 DEMONSTRATIVO DAS RECEITAS E DESPESAS PREVIDENCIÁRIAS DO REGIME PRÓPRIO DE PREVIDÊNCIA DOS SERVIDORES
 ORÇAMENTO DA SEGURIDADE SOCIAL
 PERÍODO DE REFERÊNCIA - DE NOVEMBRO A DEZEMBRO DE 2015

RREO - Anexo 4 (LRF, Art. 53, inciso II)

Em Reais

RECEITAS	PREVISÃO INICIAL	PREVISÃO ATUALIZADA	RECEITAS REALIZADAS	
			Até o Bimestre/ <Exercício>	Até o Bimestre/ <Exercício Anterior>
RECEITAS PREVIDENCIÁRIAS - RPPS (EXCETO INTRA-ORÇAMENTÁRIAS) (I) RECEITAS CORRENTES Receita de Contribuições dos Segurados Pessoal Civil Ativo Inativo Pensionista Pessoal Militar Ativo Inativo Militar Outras Receitas de Contribuições Receita Patrimonial Receitas Imobiliárias Receitas de Valores Mobiliários Outras Receitas Patrimoniais Receita de Serviços Outras Receitas Correntes Compensação Previdenciária do RGPS para o RPPS Demais Receitas Correntes RECEITAS DE CAPITAL Alienação de Bens, Direitos e Ativos Amortização de Empréstimos Outras Receitas de Capital RECEITAS PREVIDENCIÁRIAS - RPPS (INTRA-ORÇAMENTÁRIAS) (II) TOTAL DAS RECEITAS PREVIDENCIÁRIAS RPPS - (III) = (I + II)				

SEM MOVIMENTO

DESPESAS	DOTAÇÃO INICIAL	DOTAÇÃO ATUALIZADA	DESPESAS EMPENHADAS				INSCRITAS EM RESTOS A PAGAR NÃO PROCESSADOS	
			Até o Bimestre/ <Exercício>	Até o Bimestre/ <Exercício Anterior>	e o Bimestre/ <Exercício>	Até o Bimestre/ <Exercício Anterior>	Em <Exercício>	Em <Exercício Anterior>
DESPESAS PREVIDENCIÁRIAS - RPPS (EXCETO INTRA-ORÇAMENTÁRIAS) (IV) ADMINISTRAÇÃO Despesas Correntes Despesas de Capital PREVIDÊNCIA Pessoal Civil Aposentadorias Pensões Outros Benefícios Previdenciários Pessoal Militar Reformas Pensões Outros Benefícios Previdenciários Outras Despesas Previdenciárias Compensação Previdenciária do RPPS para o RGPS Demais Despesas Previdenciárias DESPESAS PREVIDENCIÁRIAS - RPPS (INTRA-ORÇAMENTÁRIAS) (V) TOTAL DAS DESPESAS PREVIDENCIÁRIAS RPPS (VI) = (IV + V)								

SEM MOVIMENTO

APORTES DE RECURSOS PARA O REGIME PRÓPRIO DE PREVIDÊNCIA DO SERVIDOR	APORTES REALIZADOS
TOTAL DOS APORTES PARA O RPPS Plano Financeiro Recursos para Cobertura de Insuficiências Financeiras Recursos para Formação de Reserva Outros Aportes para o RPPS Plano Previdenciário Recursos para Cobertura de Deficit Financeiro Recursos para Cobertura de Deficit Atuarial Outros Aportes para o RPPS	

RESERVA ORÇAMENTÁRIA DO RPPS	PREVISÃO ORÇAMENTÁRIA
VALOR	

BENS E DIREITOS DO RGPS	PERÍODO DE REFERÊNCIA	
	<Exercício>	<Exercício Anterior>
CAIXA BANCOS CONTA MOVIMENTO INVESTIMENTOS OUTROS BENS E DIREITOS		

RECEITAS INTRA-ORÇAMENTÁRIAS - RPPS	PREVISÃO INICIAL	PREVISÃO ATUALIZADA	RECEITAS REALIZADAS	
			Até o Bimestre/ <Exercício>	Até o Bimestre/ <Exercício Anterior>
RECEITAS CORRENTES (VIII) Receita de Contribuições Patronal Pessoal Civil Ativo Inativo Pensionista Pessoal Militar Ativo Inativo Militar Para Cobertura de Deficit Atuarial Em Regime de Débitos e Parcelamentos Receita Patrimonial Receita de Serviços Outras Receitas Correntes RECEITAS DE CAPITAL (IX) Alienação de Bens Amortização de Empréstimos Outras Receitas de Capital DEDUÇÕES DA RECEITA (X) TOTAL DAS RECEITAS PREVIDENCIÁRIAS INTRA-ORÇAMENTÁRIAS (XI) = (VIII + IX - X)				

SEM MOVIMENTO

DESPESAS INTRA-ORÇAMENTÁRIAS - RPPS	DOTAÇÃO INICIAL	DOTAÇÃO ATUALIZADA	DESPESAS EMPENHADAS				INSCRITAS EM RESTOS A PAGAR NÃO	
			Até o Bimestre/ <Exercício>	Até o Bimestre/ <Exercício Anterior>	e o Bimestre/ <Exercício>	Até o Bimestre/ <Exercício Anterior>	Em <Exercício>	Em <Exercício Anterior>
ADMINISTRAÇÃO (XII) Despesas Correntes Despesas de Capital TOTAL DAS DESPESAS PREVIDENCIÁRIAS INTRA-ORÇAMENTÁRIAS (XIII) = (XII)								

FONTE: Sistema "sistema", Unidade Responsável: Unidade Responsável, Emissão: dd/mm/aaaa, às hh:mm:ss, Assinado Digitalmente no dia dd/mm/aaaa, às hh:mm:ss.

GIMARÃES FANGELISTA DE ASCANTARA
 PREFEITO MUNICIPAL

GRÉGORE AVRAN VALLERIU
 SECRETÁRIO MUNICIPAL DE CONTROLE INTERNO

MARIA ZORAIDE MAGALHAES SANTOS
 TFC - EM CONTABILIDADE - CRC/SE Nº 3.786

MUNICÍPIO DE JAPOATÃ
RELATÓRIO RESUMIDO DA EXECUÇÃO ORÇAMENTÁRIA
DEMONSTRATIVO DO RESULTADO NOMINAL
ORÇAMENTOS FISCAL E DA SEGURIDADE SOCIAL
PERÍODO DE REFERÊNCIA - DE NOVEMBRO A DEZEMBRO DE 2015

RREO - ANEXO 5 (LRF, art 53, inciso III)

R\$ 1,00

<u>DÍVIDA FISCAL LÍQUIDA</u>	SALDO		
	Em 31/Dez/ <Exercício Anterior> (a)	Em <Bimestre Anterior> (b)	Em <Bimestre> (c)
DÍVIDA CONSOLIDADA (I)	2.452.872,89	2.452.872,89	2.452.872,89
DEDUÇÕES (II)	6.159.956,42	6.654.417,09	5.970.519,11
Disponibilidade de Caixa bruta	2.610.623,38	2.931.377,89	2.458.738,10
Demais Haveres Financeiros	3.549.333,04	3.723.039,20	3.511.781,01
(-) Restos a Pagar Processados (Exceto precatórios)			
DÍVIDA CONSOLIDADA LÍQUIDA (III) = (I - II)	-	4.201.544,20	3.517.646,22
RECEITA DE PRIVATIZAÇÕES (IV)			
PASSIVOS RECONHECIDOS (V)			
DÍVIDA FISCAL LÍQUIDA (VI) = (III + IV - V)	-	4.201.544,20	3.517.646,22

<u>RESULTADO NOMINAL</u>	PERÍODO DE REFERÊNCIA	
	No Bimestre (c-b)	Até o Bimestre (c-a)
VALOR	683.897,98	189.437,31

<u>DISCRIMINAÇÃO DA META FISCAL</u>	VALOR CORRENTE
META DE RESULTADO NOMINAL FIXADA NO ANEXO DE METAS FISCAIS DA LDO P/ O EXERCÍCIO DE REFERÊNCIA	-

<u>RÉGIME PREVIDENCIÁRIO</u>			
<u>DÍVIDA FISCAL LÍQUIDA PREVIDENCIÁRIA</u>	SALDO		
	Em 31/Dez/ <Exercício Anterior> (a)	Em <Bimestre Anterior> (b)	Em <Bimestre> (c)
DÍVIDA CONSOLIDADA PREVIDENCIÁRIA (VII)	-	-	-
Passivo Atuarial			
Demais Dívidas			
DEDUÇÕES (VIII)	-	-	-
Disponibilidade de Caixa Bruta			
Investimentos			
Demais Haveres Financeiros			
(-) Restos a Pagar Processados			
DÍVIDA CONSOLIDADA LÍQUIDA PREVIDENCIÁRIA (IX) = (VII - VIII)	-	-	-
PASSIVOS RECONHECIDOS (X)			
DÍVIDA FISCAL LÍQUIDA PREVIDENCIÁRIA (XI) = (IX - X)	-	-	-

FONTE: Sistema <Nome>, Unidade Responsável <Nome>, Data da emissão <dd/mmm/aaaa> e hora de emissão <hhh e mmm>

GIMARCOS EVANGELISTA DE ANCANTARA
PREFEITO MUNICIPAL

GIGORE AVRAN VALERIU
SECRETÁRIO MUNICIPAL DE CONTROLE INTERNO

MARIA ZORAIDE MAGALHÃES SANTOS
TEC. EM CONTABILIDADE CRC/SE Nº 3.786

MUNICIPIO DE JAPOATÁ
RELATORIO RESUMIDO DA EXECUÇÃO ORÇAMENTARIA
DEMONSTRATIVO DO RESULTADO PRIMÁRIO - ESTADOS, DISTRITO FEDERAL E MUNICÍPIOS
ORÇAMENTOS FISCAL E DA SEGURIDADE SOCIAL
PERÍODO DE REFERÊNCIA - DE NOVEMBRO A DEZEMBRO DE 2015

R\$ 1,00

RREO - ANEXO 6 (LRF, art 53, inciso III)

RECEITAS PRIMÁRIAS	PREVISÃO ATUALIZADA	RECEITAS REALIZADAS		
		No Bimestre	Até o Bimestre/	Até o Bimestre/
			Exercício	Exercício Anterior
RECEITAS PRIMARIAS CORRENTES (I)	26.659.600,00	4.571.018,92	24.797.661,39	-
Receitas Tributárias	725.000,00	158.888,88	926.335,22	-
Receitas de Contribuições	-	-	-	-
Receitas Previdenciárias	-	-	-	-
Outras Receitas de Contribuições	-	-	-	-
Receita Patrimonial Líquida	185.000,00	34.285,05	199.623,66	-
Receita Patrimonial	185.000,00	34.285,05	199.623,66	-
(-) Aplicações Financeiras	-	-	-	-
Transferências Correntes	25.744.600,00	4.286.055,32	23.399.397,91	-
Convênios	300.000,00	-	-	-
Outras Transferências Correntes	25.444.600,00	4.286.055,32	23.399.397,91	-
Demais Receitas Correntes	5.000,00	91.789,67	272.304,60	-
Divida Ativa	-	-	-	-
Diversas Receitas Correntes	5.000,00	91.789,67	272.304,60	-
RECEITAS DE CAPITAL (II)	1.085.400,00	243.750,00	631.640,00	-
Operações de Crédito (III)	-	-	-	-
Amortização de Empréstimos (IV)	-	-	-	-
Alienação de Bens (V)	10.000,00	-	-	-
Transferências de Capital	1.000.000,00	243.750,00	631.640,00	-
Convênios	1.000.000,00	243.750,00	631.640,00	-
Outras Transferências de Capital	0,00	0,00	0,00	-
Outras Receitas de Capital	75.400,00	-	-	-
RECEITAS PRIMARIAS DE CAPITAL (VI) = (II - III - IV - V)	1.075.400,00	243.750,00	631.640,00	-
RECEITA PRIMARIA TOTAL (VII) = (I + VI)	27.735.000,00	4.814.768,92	25.429.301,39	-
DESPESAS PRIMÁRIAS	DOTAÇÃO ATUALIZADA	DESPESAS LIQUIDADAS		
		No Bimestre	Até o Bimestre/	Até o Bimestre/
			<Exercício>	<Exercício Anterior>
DESPESAS CORRENTES (VIII)	27.631.979,00	5.059.760,09	22.709.558,74	-
Pessoal e Encargos Sociais	19.110.993,00	3.735.049,59	17.544.178,90	-
Juros e Encargos da Dívida (IX)	1.000,00	-	-	-
Outras Despesas Correntes	8.519.986,00	1.324.710,50	5.165.379,84	-
DESPESAS PRIMARIAS CORRENTES (X) = (VIII - IX)	27.630.979,00	5.059.760,09	22.709.558,74	-
DESPESAS DE CAPITAL (XI)	963.980,00	243.634,74	564.448,06	-
Investimentos	955.480,00	243.634,74	564.448,06	-
Inversões Financeiras	6.000,00	-	-	-
Concessão de Empréstimos (XII)	-	-	-	-
Aquisição de Título de Capital já Integralizado (XIII)	-	-	-	-
Demais Inversões Financeiras	6.000,00	-	-	-
Amortização da Dívida (XIV)	2.500,00	-	-	-
DESPESAS PRIMARIAS DE CAPITAL (XV) = (XI - XII - XIII - XIV)	961.480,00	243.634,74	564.448,06	-
RESERVA DE CONTINGENCIA (XVI)	646,00	-	-	-
RESERVA DO RPPS (XVII)	-	-	-	-
DESPESA PRIMARIA TOTAL (XVIII) = (X + XV + XVI + XVII)	28.593.105,00	5.303.394,83	23.274.006,80	-
RESULTADO PRIMARIO (XIX) = (VII - XVIII)	- 858.105,00	488.625,91	2.155.294,59	-

FONTE: Sistema <Nome>, Unidade Responsável <Nome>, Data da emissão <dd/mmm/aaaa> e hora de emissão <hhh e mmm>

GIMARCOS EVANGELISTA DE ANCANTARA
PREFEITO MUNICIPAL

GRIGORE AVRAN VALERIU
SECRETÁRIO MUNICIPAL DE CONTROLE INTERNO

MARIA ZORAIDE MAGALHÃES SANTOS
TEC. EM CONTABILIDADE CRC/SE Nº 3.786

MUNICÍPIO DE JAPOATÁ
 RELATÓRIO RESUMIDO DA EXECUÇÃO ORÇAMENTÁRIA
 DEMONSTRATIVO DOS RESTOS A PAGAR POR PODER E ÓRGÃO
 ORÇAMENTOS FISCAL E DA SEGURIDADE SOCIAL
 PERÍODO DE REFERÊNCIA - DE NOVEMBRO A DEZEMBRO DE 2015

RREO - ANEXO 7 (LRF, art. 53, inciso V) Em Reais

PODER/ÓRGÃO	RESTOS A PAGAR PROCESSADOS E NÃO PROCESSADOS LIQUIDADOS EM EXERCÍCIOS ANTERIORES					RESTOS A PAGAR NÃO PROCESSADOS					Saldo Total (a+b)
	Inscritos		Saldo a pagar (a)	Cancelados	Pagos	Liquidados	Pagos	Cancelados	Saldo (b)		
	Em Exercícios Anteriores	Em 31 de dezembro de <Exercício Anterior>								Em Exercícios Anteriores	
RESTOS A PAGAR (EXCETO INTRA-ORÇAMENTÁRIOS) (I) PODER EXECUTIVO	706.004,12	905.769,92	998.110,20	92.475,46	521.188,38	-	1.789.272,80	211.410,99	1.605.032,48	2.603.142,68	
PODER LEGISLATIVO	706.004,12	905.769,92	998.110,20	92.475,46	521.188,38	-	1.789.272,80	211.410,99	1.605.032,48	2.603.142,68	
RESTOS A PAGAR (INTRA-ORÇAMENTÁRIOS) (II)											
TOTAL (III) = (I + II)	706.004,12	905.769,92	998.110,20	92.475,46	521.188,38	-	1.789.272,80	211.410,99	1.605.032,48	2.603.142,68	

FONTE: Sistema <Sistema>, Unidade <Unidade Responsável>, Emissão: <dd/mm/aaaa>, às <hh:mm:ss>, Assinado Digitalmente no dia <dd/mm/aaaa>, às <hh:mm:ss>.

GIMARCOS EVANGELISTA DE ANCANTARA
 PREFEITO MUNICIPAL

Grigore Avran Valeriu
 GRIGORE AVRAN VALERIU
 SECRETÁRIO MUNICIPAL DE CONTROLE INTERNO


Maria Zoraida Magalhães Santos
 MARIA ZORAIDE MAGALHÃES SANTOS
 TEC. EM CONTABILIDADE CRC/SE Nº 3786

MUNICÍPIO DE JAPOATÁ
RELATÓRIO RESUMIDO DA EXECUÇÃO ORÇAMENTÁRIA
DEMONSTRATIVO DAS RECEITAS E DESPESAS COM MANUTENÇÃO E DESENVOLVIMENTO DO ENSINO - MDE
ORÇAMENTOS FISCAL E DA SEGURIDADE SOCIAL
PERÍODO DE REFERÊNCIA - DE NOVEMBRO A DEZEMBRO DE 2015

RREO - ANEXO 8 (LDB, art. 72)

RS 1,00

RECEITAS DO ENSINO					
RECEITA RESULTANTE DE IMPOSTOS (caput do art. 212 da Constituição)	PREVISÃO INICIAL	PREVISÃO ATUALIZADA (a)	RECEITAS REALIZADAS		
			No Bimestre	Até o Bimestre (b)	% (c) = (b/a)x100
1- RECEITA DE IMPOSTOS	697.000,00	697.000,00	155.892,43	905.239,88	129,88%
1.1- Receita Resultante do Imposto sobre a Propriedade Predial e Territorial Urbana – IPTU	17.000,00	17.000,00	2.352,53	5.436,98	31,98%
1.1.1- IPTU	15.000,00	15.000,00	2.352,53	5.436,98	36,25%
1.1.2- Multas, Juros de Mora e Outros Encargos do IPTU	1.000,00	1.000,00	-	-	0,00%
1.1.3- Dívida Ativa do IPTU	1.000,00	1.000,00	-	-	0,00%
1.1.4- Multas, Juros de Mora, Atualização Monetária e Outros Encargos da Dívida Ativa do IPTU	-	-	-	-	0,00%
1.2- Receita Resultante do Imposto sobre Transmissão Inter Vivos – ITBI	50.000,00	50.000,00	6.100,26	17.269,38	34,54%
1.2.1- ITBI	50.000,00	50.000,00	6.100,26	17.269,38	34,54%
1.2.2- Multas, Juros de Mora e Outros Encargos do ITBI	-	-	-	-	0,00%
1.2.3- Dívida Ativa do ITBI	-	-	-	-	0,00%
1.2.4- Multas, Juros de Mora, Atualização Monetária e Outros Encargos da Dívida Ativa do ITBI	-	-	-	-	0,00%
1.3- Receita Resultante do Imposto sobre Serviços de Qualquer Natureza – ISS	220.000,00	220.000,00	36.801,07	373.766,50	169,89%
1.3.1- ISS	220.000,00	220.000,00	36.801,07	373.766,50	169,89%
1.3.2- Multas, Juros de Mora e Outros Encargos do ISS	-	-	-	-	0,00%
1.3.3- Dívida Ativa do ISS	-	-	-	-	0,00%
1.3.4- Multas, Juros de Mora, Atualização Monetária e Outros Encargos da Dívida Ativa do ISS	-	-	-	-	0,00%
1.4- Receita Resultante do Imposto de Renda Retido na Fonte – IRRF	410.000,00	410.000,00	110.638,57	508.767,02	124,09%
1.4.1- IRRF	410.000,00	410.000,00	110.638,57	508.767,02	124,09%
1.4.2- Multas, Juros de Mora e Outros Encargos do IRRF	-	-	-	-	0,00%
1.4.3- Dívida Ativa do IRRF	-	-	-	-	0,00%
1.4.4- Multas, Juros de Mora, Atualização Monetária e Outros Encargos da Dívida Ativa do IRRF	-	-	-	-	0,00%
2- RECEITA DE TRANSFERÊNCIAS CONSTITUCIONAIS E LEGAIS	14.237.000,00	14.237.000,00	2.958.416,90	12.961.784,55	91,04%
2.1- Cota-Parte FPM	10.500.000,00	10.500.000,00	1.946.302,92	8.924.428,17	84,99%
2.1.1- Cota-Parte FPM-1%	-	-	391.330,63	496.955,38	0,00%
2.2- Cota-Parte ICMS	3.600.000,00	3.600.000,00	601.792,97	3.366.984,62	93,53%
2.3- ICMS-Desoneração – L. C. nº87/1996	2.000,00	2.000,00	401,56	2.409,34	120,47%
2.4- Cota-Parte IPI-Exportação	3.000,00	3.000,00	332,09	1.967,68	65,59%
2.5- Cota-Parte ITR	2.000,00	2.000,00	2.832,60	22.887,24	1144,36%
2.6- Cota-Parte IPVA	130.000,00	130.000,00	15.424,13	146.152,12	112,42%
3- TOTAL DA RECEITA DE IMPOSTOS (1 + 2)	14.934.000,00	14.934.000,00	3.114.309,33	13.867.024,43	92,86%
FUNDEB					
RECEITAS ADICIONAIS PARA FINANCIAMENTO DO ENSINO	PREVISÃO INICIAL	PREVISÃO ATUALIZADA (a)	RECEITAS REALIZADAS		
			No Bimestre	Até o Bimestre (b)	% (c) = (b/a)x100
4- RECEITA DA APLICAÇÃO FINANCEIRA DE OUTROS RECURSOS DE IMPOSTOS VINCULADOS AO ENSINO	-	-	-	-	100,00%
5- RECEITA DE TRANSFERÊNCIAS DO FNDE	685.000,00	685.000,00	122.528,41	984.530,99	143,73%
5.1- Transferências do Salário-Educação	400.000,00	400.000,00	62.677,96	449.241,39	112,31%
5.2- Outras Transferências do FNDE	285.000,00	285.000,00	59.850,45	535.289,60	187,82%
5.3- Aplicação Financeira dos Recursos do FNDE	-	-	-	-	0,00%
6- RECEITA DE TRANSFERÊNCIAS DE CONVÊNIOS	300.000,00	300.000,00	-	-	0,00%
6.1- Transferências de Convênios	300.000,00	300.000,00	-	-	0,00%
6.2- Aplicação Financeira dos Recursos de Convênios	-	-	-	-	0,00%
7- RECEITA DE OPERAÇÕES DE CRÉDITO	-	-	-	-	0,00%
8- OUTRAS RECEITAS PARA FINANCIAMENTO DO ENSINO	-	-	-	-	0,00%
FUNDEB					
RECEITAS DO FUNDEB	PREVISÃO INICIAL	PREVISÃO ATUALIZADA (a)	RECEITAS REALIZADAS		
			No Bimestre	Até o Bimestre (b)	% (c) = (b/a)x100
11- RECEITAS DESTINADAS AO FUNDEB	2.847.400,00	2.847.400,00	513.417,25	2.492.965,83	87,55%
11.1- Cota-Parte FPM Destinada ao FUNDEB – (20% de 2.1.1)	2.100.000,00	2.100.000,00	389.260,58	1.784.885,63	84,99%
11.2- Cota-Parte ICMS Destinada ao FUNDEB – (20% de 2.2)	720.000,00	720.000,00	120.358,59	673.396,92	93,53%
11.3- ICMS-Desoneração Destinada ao FUNDEB – (20% de 2.3)	400,00	400,00	80,31	481,87	120,47%
11.4- Cota-Parte IPI-Exportação Destinada ao FUNDEB – (20% de 2.4)	600,00	600,00	66,42	393,54	65,59%
11.5- Cota-Parte ITR ou ITR Arrecadado Destinados ao FUNDEB – (20% de ((1.5 – 1.5.5) + 2.5))	400,00	400,00	566,52	4.577,45	1144,36%
11.6- Cota-Parte IPVA Destinada ao FUNDEB – (20% de 2.6)	26.000,00	26.000,00	3.084,83	29.230,42	112,42%
12- RECEITAS RECEBIDAS DO FUNDEB	10.015.000,00	10.015.000,00	1.629.871,28	9.305.912,69	92,92%
12.1- Transferências de Recursos do FUNDEB	10.000.000,00	10.000.000,00	1.627.593,59	9.291.017,13	92,91%
12.2- Complementação da União ao FUNDEB	-	-	-	-	0,00%
12.3- Receita de Aplicação Financeira dos Recursos do FUNDEB	15.000,00	15.000,00	2.277,69	14.895,56	99,30%
13- RESULTADO LÍQUIDO DAS TRANSFERÊNCIAS DO FUNDEB (12.1 – 11)	7.152.600,00	7.152.600,00	1.114.176,34	6.798.051,30	95,04%
[SE RESULTADO LÍQUIDO DA TRANSFERÊNCIA (13) > 0] = ACRÉSCIMO RESULTANTE DAS TRANSFERÊNCIAS DO FUNDEB					
[SE RESULTADO LÍQUIDO DA TRANSFERÊNCIA (13) < 0] = DECRÉSCIMO RESULTANTE DAS TRANSFERÊNCIAS DO FUNDEB					
DESPESAS DO FUNDEB	DOTAÇÃO INICIAL	DOTAÇÃO ATUALIZADA (d)	DESPESAS LIQUIDADAS		
			No Bimestre	Até o Bimestre (e)	% (f) = (e/d)x100
13- PAGAMENTO DOS PROFISSIONAIS DO MAGISTÉRIO	7.010.500,00	8.223.900,00	1.542.282,14	7.986.038,57	97,11%
13.1- Com Educação Infantil	4.000,00	4.000,00	-	-	0,00%
13.2- Com Ensino Fundamental	7.006.500,00	8.219.900,00	1.542.282,14	7.986.038,57	97,15%
14- OUTRAS DESPESAS	3.004.500,00	1.892.400,00	377.742,34	1.784.761,73	94,31%
14.1- Com Educação Infantil	702.000,00	7.200,00	-	-	0,00%
14.2- Com Ensino Fundamental	2.302.500,00	1.885.200,00	377.742,34	1.784.761,73	94,67%
15- TOTAL DAS DESPESAS DO FUNDEB (13 + 14)	10.015.000,00	10.116.300,00	1.920.024,48	9.770.800,30	96,58%
DEDUÇÕES PARA FINS DE LIMITE DO FUNDEB PARA PAGAMENTO DOS PROFISSIONAIS DO MAGISTÉRIO					
16- RESTOS A PAGAR INSCRITOS NO EXERCÍCIO SEM DISPONIBILIDADE FINANCEIRA DE RECURSOS DO FUNDEB	-	-	-	-	-
17- DESPESAS CUSTEADAS COM O SUPERÁVIT FINANCEIRO, DO EXERCÍCIO ANTERIOR, DO FUNDEB	-	-	-	-	-
18- TOTAL DAS DEDUÇÕES CONSIDERADAS PARA FINS DE LIMITE DO FUNDEB (16 + 17)	-	-	-	-	-
19- MÍNIMO DE 60% DO FUNDEB NA REMUNERAÇÃO DO MAGISTÉRIO COM EDUCAÇÃO INFANTIL E ENSINO FUNDAMENTAL ¹ ((13 – 18) / (11 x 100) %)	-	-	-	-	85,82%
CONTROLE DA UTILIZAÇÃO DE RECURSOS NO EXERCÍCIO SUBSEQUENTE					
20 – RECURSOS RECEBIDOS DO FUNDEB EM <EXERCÍCIO ANTERIOR> QUE NÃO FORAM UTILIZADOS	-	-	-	-	-
21 – DESPESAS CUSTEADAS COM O SALDO DO ITEM 20 ATÉ O 1º TRIMESTRE DE <EXERCÍCIO > ²	-	-	-	-	-



MANUTENÇÃO E DESENVOLVIMENTO DO ENSINO – DESPESAS CUSTEADAS COM A RECEITA RESULTANTE DE IMPOSTOS E RECURSOS DO FUNDEB					
RECEITAS COM AÇÕES TÍPICAS DE MDE	PREVISÃO INICIAL	PREVISÃO ATUALIZADA (a)	RECEITAS REALIZADAS		
			No Bimestre	Até o Bimestre (b)	% (c) = (b/a)x100
22- IMPOSTOS E TRANSFERÊNCIAS DESTINADAS À MDE (25% de 3) ¹	3.733.500,00	3.733.500,00	778.577,33	3.466.756,11	92,86%
DESPESAS COM AÇÕES TÍPICAS DE MDE	DOTAÇÃO INICIAL	DOTAÇÃO ATUALIZADA (d)	DESPESAS LIQUIDADAS		
			No Bimestre	Até o Bimestre (e)	% (f) = (e/d)x100
23- EDUCAÇÃO INFANTIL	4.000,00	4.000,00	-	-	0,00%
23.1- Despesas Custeadas com Recursos do FUNDEB	4.000,00	4.000,00	-	-	0,00%
23.2- Despesas Custeadas com Outros Recursos de Impostos	-	-	-	-	0,00%
24- ENSINO FUNDAMENTAL	7.892.600,00	9.683.750,00	1.830.986,08	9.381.925,77	96,88%
24.1- Despesas Custeadas com Recursos do FUNDEB	7.006.500,00	8.219.900,00	1.542.282,14	7.986.038,57	97,15%
24.2- Despesas Custeadas com Outros Recursos de Impostos	886.100,00	1.463.850,00	288.703,94	1.395.887,20	95,36%
25- ENSINO MÉDIO	-	-	-	-	0,00%
26- ENSINO SUPERIOR	-	-	-	-	0,00%
27- ENSINO PROFISSIONAL NÃO INTEGRADO AO ENSINO REGULAR	-	-	-	-	0,00%
28- OUTRAS	-	-	-	-	0,00%
29- TOTAL DAS DESPESAS COM AÇÕES TÍPICAS DE MDE (23 + 24 + 25 + 26 + 27 + 28)	7.896.600,00	9.687.750,00	1.830.986,08	9.381.925,77	96,84%
DEDUÇÕES CONSIDERADAS PARA FINS DE LIMITE CONSTITUCIONAL				VALOR	
30- RESULTADO LIQUIDO DAS TRANSFERÊNCIAS DO FUNDEB = (12)				9.305.912,69	
31- DESPESAS CUSTEADAS COM A COMPLEMENTAÇÃO DO FUNDEB NO EXERCÍCIO				-	
32- RECEITA DE APLICAÇÃO FINANCEIRA DOS RECURSOS DO FUNDEB ATÉ O BIMESTRE = (50 h)				-	
33- DESPESAS CUSTEADAS COM O SUPERÁVIT FINANCEIRO, DO EXERCÍCIO ANTERIOR, DO FUNDEB				-	
34- DESPESAS CUSTEADAS COM O SUPERÁVIT FINANCEIRO, DO EXERCÍCIO ANTERIOR, DE OUTROS RECURSOS DE IMPOSTOS				-	
35- RESTOS A PAGAR INSCRITOS NO EXERCÍCIO SEM DISPONIBILIDADE FINANCEIRA DE RECURSOS DE IMPOSTOS VINCULADOS AO ENSINO ⁴				-	
36- CANCELAMENTO, NO EXERCÍCIO, DE RESTOS A PAGAR INSCRITOS COM DISPONIBILIDADE FINANCEIRA DE RECURSOS DE IMPOSTOS				-	
37- TOTAL DAS DEDUÇÕES CONSIDERADAS PARA FINS DE LIMITE CONSTITUCIONAL (30 + 31 + 32 + 33 + 34 + 35 + 36)				9.305.912,69	
38- TOTAL DAS DESPESAS PARA FINS DE LIMITE ((23 + 24) - (37))				9.305.911,72	
39- MÍNIMO DE 25% DAS RECEITAS RESULTANTES DE IMPOSTOS EM MDE ⁵ ((38) / (31) x 100) %				28,04%	
OUTRAS INFORMAÇÕES PARA CONTROLE					
OUTRAS DESPESAS CUSTEADAS COM RECEITAS ADICIONAIS PARA FINANCIAMENTO DO ENSINO	DOTAÇÃO INICIAL	DOTAÇÃO ATUALIZADA (d)	DESPESAS LIQUIDADAS		
			No Bimestre	Até o Bimestre (e)	% (f) = (e/d)x100
40- DESPESAS CUSTEADAS COM A APLICAÇÃO FINANCEIRA DE OUTROS RECURSOS DE IMPOSTOS VINCULADOS AO ENSINO	-	-	-	-	0,00%
41- DESPESAS CUSTEADAS COM A CONTRIBUIÇÃO SOCIAL DO SALÁRIO-EDUCAÇÃO	-	-	-	-	0,00%
42- DESPESAS CUSTEADAS COM OPERAÇÕES DE CRÉDITO	-	-	-	-	0,00%
43- DESPESAS CUSTEADAS COM OUTRAS RECEITAS PARA FINANCIAMENTO DO ENSINO	-	-	-	-	0,00%
44- TOTAL DAS OUTRAS DESPESAS CUSTEADAS COM RECEITAS ADICIONAIS PARA FINANCIAMENTO DO ENSINO (40 + 41 + 42 + 43)	-	-	-	-	0,00%
RESTOS A PAGAR INSCRITOS COM DISPONIBILIDADE FINANCEIRA DE RECURSOS DE IMPOSTOS VINCULADOS AO ENSINO	SALDO ATÉ O BIMESTRE		CANCELADO EM <EXERCÍCIO>=(g)		
46- RESTOS A PAGAR DE DESPESAS COM MDE					
FLUXO FINANCEIRO DOS RECURSOS			VALOR		
			FUNDEB (h)	FUNDEB	
47- SALDO FINANCEIRO EM 31 DE DEZEMBRO DE <EXERCÍCIO ANTERIOR>				97.906,15	
48- (+) INGRESSO DE RECURSOS ATÉ O BIMESTRE				9.700.107,35	
49- (-) PAGAMENTOS EFETUADOS ATÉ O BIMESTRE				9.471.896,48	
50- (+) RECEITA DE APLICAÇÃO FINANCEIRA DOS RECURSOS ATÉ O BIMESTRE				14.895,56	
51- (=) SALDO FINANCEIRO NO EXERCÍCIO ATUAL				341.012,58	

FONTE

¹ Limites mínimos anuais a serem cumpridos no encerramento do exercício

² Art. 21, § 2º, Lei 11.494/2007 "Até 5% dos recursos recebidos à conta dos Fundos, inclusive relativos à complementação da União recebidos nos termos do §1º do art. 6º desta Lei, poderão ser

³ Caput do artigo 212 da CF/1988

⁴ Os valores referentes a parcela dos Restos a pagar inscritos sem disponibilidade financeira vinculada à educação deverão ser informados somente no RREO do último bimestre do exercício

⁵ Limites mínimos anuais a serem cumpridos no encerramento do exercício, no âmbito de atuação prioritária, conforme LDB, art. 11, V.

GIMAROS EVANGELISTA DE ANCANTARA
PREFEITO MUNICIPAL

GRIGORE AVRAN VALERIU
SECRETÁRIO MUNICIPAL DE CONTROLE INTERNO

MARIA ZORAIDE MAGALHÃES SANTOS
TEC. EM CONTABILIDADE CRC/SE Nº 3.786

MUNICÍPIO DE JAPOATÁ
 RELATÓRIO RESUMIDO DA EXECUÇÃO ORÇAMENTÁRIA
DEMONSTRATIVO DAS RECEITAS DE OPERAÇÕES DE CRÉDITO E DESPESAS DE CAPITAL
 ORÇAMENTOS FISCAL E DA SEGURIDADE SOCIAL
 PERÍODO DE REFERÊNCIA - DE NOVEMBRO A DEZEMBRO DE 2015

RREO – ANEXO 9 (LRF, art.53, § 1º, inciso I) Em Reais

RECEITAS	PREVISÃO ATUALIZADA (a)	RECEITAS REALIZADAS Até o bimestre (b)	SALDO NÃO REALIZADO (c) = (a – b)
RECEITAS DE OPERAÇÕES DE CRÉDITO (I)	-	-	-

DOTAÇÃO ATUALIZADA (c)	DESPESAS EMPENHADAS (d)	DESPESAS LIQUIDADAS (e)	DESPESAS INSCRITAS EM RESTOS A PAGAR NÃO PROCESSADOS (f)	SALDO NÃO EXECUTADO (f) = (d – e)
SEM MOVIMENTO				
DESPESAS DE CAPITAL	-	-	-	-
(-) Incentivos Fiscais a Contribuinte	-	-	-	-
(-) Incentivos Fiscais a Contribuinte por Instituições Financeiras	-	-	-	-
DESPESA DE CAPITAL LIQUIDA (II)	-	-	-	-

FONTE: Sistema < sistema >; Unidade Responsável: < Unidade Responsável >; Emissão: < dd/mm/aaaa >; às < hh:mm:ss >. Assinado Digitalmente no dia < dd/mm/aaaa >; às < hh:mm:ss >.

Notas:


1 - < Operações de Crédito descritas na CF, art. 167, inciso III >


2 - Durante o exercício, somente as despesas liquidadas são consideradas executadas. No encerramento do exercício, as despesas não liquidadas inscritas em restos a pagar não processados, consideradas aquelas em que houve a entrega do material ou serviço, nos termos do art. 63 da Lei 4.320/64;

a) Despesas liquidadas, consideradas aquelas em que houve a entrega do material ou serviço, nos termos do art. 63 da Lei 4.320/64;

b) Despesas empenhadas, mas não liquidadas, inscritas em Restos a Pagar não-processados, consideradas liquidadas no encerramento do exercício, por força do art. 35, inciso II da Lei 4.320/64.

GIMARCOS EVANGELISTA DE ANCAJARA
 PREFEITO MUNICIPAL


 GRIGORE AVRAN VALERIU
 SECRETÁRIO MUNICIPAL DE CONTROLE INTERNO


 MARIA ZORAIDE MAGALHÃES SANTOS
 TÈC. EM CONTABILIDADE CRC/SE Nº 3.786

MUNICÍPIO DE JAPOATÁ
 RELATÓRIO RESUMIDO DA EXECUÇÃO ORÇAMENTÁRIA
 DEMONSTRATIVO DA PROJEÇÃO ATUARIAL DO REGÍME PRÓPRIO DE PREVIDÊNCIA DOS SERVIDORES
 ORÇAMENTO DA SEGURIDADE SOCIAL
 PERÍODO DE REFERÊNCIA - DE NOVEMBRO A DEZEMBRO DE 2015


RREO - ANEXO 10 (LRF, art. 53, § 1º, inciso II)


EXERCÍCIO	RECEITAS PREVIDENCIÁRIAS (a)	DESPESAS PREVIDENCIÁRIAS (b)	RESULTADO PREVIDENCIÁRIO (c) = (a - b)	Em Reais SALDO FINANCEIRO DO EXERCÍCIO (d) = ("d" exerc. Anterior) + (c)
SEM MOVIMENTO				


FONTE: Sistema < sistema >, Unidade Responsável: < Unidade Responsável >. Emissão: < dd/mm/aaaa >, às < hh:mm:ss >, Assinado Digitalmente no dia < dd/mm/aaaa >, às < hh:mm:ss >.

Notas:

- 1 Projeção atuarial elaborada em < DATA DA AVALIAÇÃO > e oficialmente enviada para o Ministério da Previdência Social - MPS.
- 2 Este Demonstrativo utiliza as seguintes hipóteses:
 < HIPÓTESE > / < VALOR >


 MARCOS EVANGELISTA DE ANCÂNTARA
 PREFEITO MUNICIPAL


 GRIGORE AVRAN VALÉRIU
 SECRETÁRIO MUNICIPAL DE CONTROLE INTERNO


 MARIA ZORAIDE MAGALHÃES SANTOS
 TÈC. EM CONTABILIDADE CRC/SE Nº 3.786

MUNICÍPIO DE JAPOATÁ
 RELATÓRIO RESUMIDO DA EXECUÇÃO ORÇAMENTÁRIA
 DEMONSTRATIVO DA RECEITA DE ALIENAÇÃO DE ATIVOS E APLICAÇÃO DOS RECURSOS
 ORÇAMENTOS FISCAL E DA SEGURIDADE SOCIAL
 PERÍODO DE REFERÊNCIA - DE NOVEMBRO A DEZEMBRO DE 2015

RR00 - ANEXO 11 (LRF, art. 53, § 1º, inciso III)

RECEITAS		RECEITAS REALIZADAS				Em Reais	
PREVISÃO ATUALIZADA		(b)				SALDO A REALIZAR	
(a)						(c) = (a-b)	
RECEITAS DE ALIENAÇÃO DE ATIVOS (I)							
Receita de Capital - Alienação de Bens Móveis							
Receita de Capital - Alienação de Bens Imóveis							
Rendimentos de Aplicação Financeira							
DESPESAS							
DOTAÇÃO ATUALIZADA							
(d)							
APLICAÇÃO DOS RECURSOS DA ALIENAÇÃO DE ATIVOS (II)							
Despesas de Capital							
Investimentos							
Inversões Financeiras							
Amortização da Dívida							
Despesas Correntes dos Regimes de Previdência							
Regime Geral da Previdência Social							
Regime Próprio dos Servidores Públicos							
VALOR (III)		<EXERCÍCIO ANTERIOR>				<EXERCÍCIO>	
		(g)				(h) = (Ib) - (Ie)	
SALDO FINANCEIRO A APLICAR						SALDO ATUAL	
						(i) = (IIIg + IIIh)	


SEM MOVIMENTO


FONTE: Sistema <Sistema>, Unidade Responsável: <Unidade Responsável>. Emissão: <dd/mm/aaaa>, às <hh:mm:ss>. Assinado Digitalmente no dia <dd/mm/aaaa>, às <hh:mm:ss>.

Nota: Durante o exercício, somente as despesas liquidadas são consideradas executadas. No encerramento do exercício, as despesas não liquidadas inscritas em restos a pagar não processados são também consideradas executadas. Dessa forma, para maior transparência, as despesas executadas estão segregadas em:

- a) Despesas liquidadas, consideradas aquelas em que houve a entrega do material ou serviço, nos termos do art. 63 da Lei 4.320/64;
- b) Despesas empenhadas mas não liquidadas, inscritas em Restos a Pagar não processados, consideradas liquidadas no encerramento do exercício, por força do art.35, inciso II da Lei 4.320/64.

GIMARCOS EVANGELISTA DE ANCANTARA
 PREFEITO MUNICIPAL


 GRIGORE AVRAN VALERIU
 SECRETÁRIO MUNICIPAL DE CONTROLE INTERNO


 MARIA ZORAIDE MAGALHÃES SANTOS
 TÈC. EM CONTABILIDADE CRC/SE Nº 3.786

MUNICÍPIO DE JAPOATÁ
RELATÓRIO RESUMIDO DA EXECUÇÃO ORÇAMENTÁRIA
DEMONSTRATIVO DAS RECEITAS E DESPESAS COM AÇÕES E SERVIÇOS PÚBLICOS DE SAÚDE
ORÇAMENTOS FISCAL E DA SEGURIDADE SOCIAL
PERÍODO DE REFERÊNCIA - DE NOVEMBRO A DEZEMBRO DE 2015

RRFO - ANEXO 12 (LC 141/2012, art. 35)

R\$ 1,00

RECEITAS PARA APURAÇÃO DA APLICAÇÃO EM AÇÕES E SERVIÇOS PÚBLICOS DE SAÚDE	PREVISÃO INICIAL	PREVISÃO ATUALIZADA (a)	RECEITAS REALIZADAS	
			Até o Bimestre (b)	% (b/a) x 100
RECEITA DE IMPOSTOS LÍQUIDA (I)	697.000,00	697.000,00	905.239,88	129,88%
Imposto Predial e Territorial Urbano - IPTU	15.000,00	15.000,00	5.436,98	36,25%
Imposto sobre Transmissão de Bens Intervenivos - ITBI	50.000,00	50.000,00	17.209,38	34,54%
Imposto sobre Serviços de Qualquer Natureza - ISS	220.000,00	220.000,00	373.766,50	169,89%
Imposto de Renda Retido na Fonte - IRRF	410.000,00	410.000,00	508.767,02	124,09%
Multas, Juros de Mora e Outros Encargos dos Impostos	1.000,00	1.000,00	-	0,00%
Divida Ativa dos Impostos	1.000,00	1.000,00	-	0,00%
Multas, Juros de Mora e Outros Encargos da Divida Ativa	-	-	-	0,00%
RECEITA DE TRANSFERÊNCIAS CONSTITUCIONAIS E LEGAIS (II)	14.237.000,00	14.237.000,00	12.464.829,17	87,55%
Cota-Parte FPM	10.500.000,00	10.500.000,00	8.924.428,17	84,99%
Cota-Parte FPM 1%	-	-	496.955,38	0,00%
Cota-Parte ITR	2.000,00	2.000,00	22.887,24	114,36%
Cota-Parte IPVA	130.000,00	130.000,00	146.152,12	112,42%
Cota-Parte ICMS	3.600.000,00	3.600.000,00	3.366.984,62	93,53%
Cota-Parte IPI-Exportação	3.000,00	3.000,00	1.967,68	65,59%
ICMS Desoneração (LC 87/96)	2.000,00	2.000,00	2.409,34	120,47%
TOTAL DAS RECEITAS PARA APURAÇÃO DA APLICAÇÃO EM AÇÕES E SERVIÇOS PÚBLICOS DE SAÚDE (III) = I + II	14.934.000,00	14.934.000,00	13.370.069,05	89,53%

RECEITAS ADICIONAIS PARA FINANCIAMENTO DA SAÚDE	PREVISÃO INICIAL	PREVISÃO ATUALIZADA (c)	RECEITAS REALIZADAS	
			Até o Bimestre (d)	% (d/c) x 100
TRANSFERÊNCIA DE RECURSOS DO SISTEMA ÚNICO DE SAÚDE-SUS	2.500.000,00	2.500.000,00	1.954.837,37	78,19%
Provenientes da União	2.500.000,00	2.500.000,00	1.954.837,37	78,19%
Provenientes dos Estados	-	-	-	0,00%
Provenientes de Outros Municípios	-	-	-	0,00%
Outras Receitas do SUS	-	-	-	0,00%
TRANSFERÊNCIAS VOLUNTÁRIAS	-	-	4.257,31	0,00%
RECEITAS DE OPERAÇÕES DE CRÉDITO VINCULADAS À SAÚDE	-	-	-	0,00%
OUTRAS RECEITAS PARA FINANCIAMENTO DA SAÚDE	10.000,00	10.000,00	38.906,74	389,07%
TOTAL RECEITAS ADICIONAIS PARA FINANCIAMENTO DA SAÚDE	2.510.000,00	2.510.000,00	1.998.001,42	79,61%

DESPESAS COM SAÚDE (Por Grupo de Natureza da Despesa)	DOTAÇÃO INICIAL	DOTAÇÃO ATUALIZADA (e)	DESPESAS EMPENHADAS		DESPESAS LIQUIDADAS	
			Até o Bimestre (f)	% (f/e) x 100	Até o Bimestre (g)	% (g/e) x 100
DESPESAS CORRENTES	5.309.120,00	5.731.270,00	4.856.272,57	84,73%	4.392.593,49	76,64%
Pessoal e Encargos Sociais	3.362.620,00	3.491.820,00	3.264.919,60	93,50%	3.264.919,60	93,50%
Juros e Encargos da Divida	-	-	-	0,00%	-	0,00%
Outras Despesas Correntes	1.946.500,00	2.239.450,00	1.591.352,97	71,06%	1.127.673,89	50,35%
DESPESAS DE CAPITAL	209.000,00	145.850,00	51.895,69	35,58%	37.481,31	25,70%
Investimentos	209.000,00	145.850,00	51.895,69	35,58%	37.481,31	25,70%
Inversões Financeiras	-	-	-	0,00%	-	0,00%
Amortização da Divida	-	-	-	0,00%	-	0,00%
TOTAL DAS DESPESAS COM SAÚDE (IV)	5.518.120,00	5.877.120,00	4.908.168,26	83,51%	4.430.074,80	75,38%

DESPESAS COM SAÚDE NÃO COMPUTADAS PARA FINS DE APURAÇÃO DO PERCENTUAL MÍNIMO	DOTAÇÃO INICIAL	DOTAÇÃO ATUALIZADA	DESPESAS EMPENHADAS		DESPESAS LIQUIDADAS	
			Até o Bimestre (h)	% (h/i) x 100	Até o Bimestre (j)	% (j/i) x 100
DESPESAS COM INATIVOS E PENSIONISTAS	-	-	0,00%	0,00%	0,00%	0,00%
DESPESA COM ASSISTÊNCIA À SAÚDE QUE NÃO ATENDE AO PRINCÍPIO DE ACESSO UNIVERSAL	-	-	0,00%	0,00%	0,00%	0,00%
DESPESAS CUSTEADAS COM OUTROS RECURSOS	2.830.000,00	3.013.500,00	2.596.794,03	92,11%	2.234.618,55	50,44%
Recursos de Transferência do Sistema Único de Saúde - SUS	2.840.000,00	2.849.450,00	2.535.213,85	89,26%	2.173.038,35	49,05%
Recursos de Operações de Crédito	-	-	-	0,00%	-	0,00%
Outros Recursos	200.000,00	164.050,00	61.580,20	30,80%	61.580,20	30,80%
OUTRAS AÇÕES E SERVIÇOS NÃO COMPUTADOS	-	-	0,00%	0,00%	0,00%	0,00%
RESTOS A PAGAR NÃO PROCESSADOS INSCRITOS INDEVIDAMENTE NO EXERCÍCIO SEM DISPONIBILIDADE FINANCEIRA¹	-	-	0,00%	0,00%	0,00%	0,00%
DESPESAS CUSTEADAS COM DISPONIBILIDADE DE CAIXA VINCULADA AOS RESTOS A PAGAR CANCELADOS²	-	-	0,00%	0,00%	0,00%	0,00%
DESPESAS CUSTEADAS COM RECURSOS VINCULADOS À PARCELA DO PERCENTUAL MÍNIMO QUE NÃO FOI APLICADA EM AÇÕES E SERVIÇOS DE SAÚDE EM EXERCÍCIOS ANTERIORES³	-	-	0,00%	0,00%	0,00%	0,00%
TOTAL DAS DESPESAS COM NÃO COMPUTADAS (V)	2.830.000,00	3.013.500,00	2.596.794,03	92,11%	2.234.618,55	50,44%
TOTAL DAS DESPESAS COM AÇÕES E SERVIÇOS PÚBLICOS DE SAÚDE (VI) = (IV - V)	2.688.120,00	2.863.620,00	2.311.374,23	47,09%	2.195.456,25	49,56%

PERCENTUAL DE APLICAÇÃO EM AÇÕES E SERVIÇOS PÚBLICOS DE SAÚDE SOBRE A RECEITA DE IMPOSTOS LÍQUIDA E TRANSFERÊNCIAS CONSTITUCIONAIS E LEGAIS (VII%) = (VIh / IIIb x 100) - LIMITE CONSTITUCIONAL 15%^{4,5} 16,42%

VALOR REFERENTE À DIFERENÇA ENTRE O VALOR EXECUTADO E O LIMITE MÍNIMO CONSTITUCIONAL [(VII - 15)/100 x IIIb] 189.945,89

DESPESAS COM SAÚDE (Por Subfunção)	DOTAÇÃO INICIAL	DOTAÇÃO ATUALIZADA	DESPESAS EMPENHADAS		DESPESAS LIQUIDADAS	
			Até o Bimestre (l)	% (l/m) x 100	Até o Bimestre (m)	% (m/n) x 100
Atenção Básica	2.209.000,00	2.270.150,00	2.028.258,40	41,32%	1.858.682,92	41,96%
Assistência Hospitalar e Ambulatorial	503.000,00	448.500,00	262.659,63	5,35%	248.245,25	5,60%
Suporte Profilático e Terapêutico	-	-	-	0,00%	-	0,00%
Vigilância Sanitária	-	-	-	0,00%	-	0,00%
Vigilância Epidemiológica	379.000,00	273.850,00	167.277,11	3,41%	167.277,11	0,00%
Alimentação e Nutrição	-	-	-	0,00%	-	0,00%
Administração Geral	2.427.120,00	2.884.620,00	2.449.973,12	49,92%	2.155.869,52	48,66%
TOTAL	5.518.120,00	5.877.120,00	4.908.168,26	100,00%	4.430.074,80	100,00%

FONTE: Sistema <Nome>, Unidade Responsável <Nome>, Data da emissão <dd/mm/aaaa> e hora de emissão <hh:h:mm>

GIMARCS EVANGELISTA DE ANCANTARA
PREFEITO MUNICIPAL

GRIGÓRIO VRAN VALERIU
SECRETÁRIO MUNICIPAL DE CONTROLE INTERNO

MARIA ZORAIDE MAGALHÃES SANTOS
TÉC. EM CONTABILIDADE CRC/SE Nº 3.786

MUNICÍPIO DE JAPOATÁ
 DEMONSTRATIVO SIMPLIFICADO DO RELATÓRIO RESUMIDO DA EXECUÇÃO ORÇAMENTÁRIA
 ORÇAMENTOS FISCAL E DA SEGURIDADE SOCIAL
 PERÍODO DE REFERÊNCIA - DE NOVEMBRO A DEZEMBRO DE 2015

RREO - Anexo XIV (LRF, Art. 48)

BALANÇO ORÇAMENTÁRIO		Até o Bimestre
RECEITAS		
Previsão Inicial		27.750.000,00
Previsão Atualizada		27.750.000,00
Receitas Realizadas		25.429.301,39
Déficit Orçamentário		
Saldos de Exercícios Anteriores (Utilizados para Créditos Adicionais)		
DESPESAS		
Dotação Inicial		27.750.000,00
Créditos Adicionais		
Dotação Atualizada		28.596.605,00
Despesas Empenhadas		24.904.737,28
Despesas Liquidadas		23.274.006,80
Superávit Orçamentário		
DESPESAS POR FUNÇÃO/SUBFUNÇÃO		Até o Bimestre
Despesas Empenhadas		24.904.737,28
Despesas Liquidadas		23.274.006,80
RECEITA CORRENTE LÍQUIDA - RCL		Até o Bimestre
Receita Corrente Líquida		24.797.661,39

RECEITAS E DESPESAS DOS REGIMES DE PREVIDÊNCIA		Até o Bimestre
Regime Geral de Previdência Social		
Receitas Previdenciárias Realizadas (I)		
Despesas Previdenciárias Liquidadas (II)		
Resultado Previdenciário (III) = (I - II)		
Regime Próprio de Previdência dos Servidores		
Receitas Previdenciárias Realizadas (IV)		
Despesas Previdenciárias Liquidadas (V)		
Resultado Previdenciário (VI) = (IV - V)		

RESULTADOS NOMINAL E PRIMÁRIO	Meta Fixada no Anexo de Metas Fiscais da LDO (a)	Resultado Apurado Até o Bimestre (b)	% em Relação à Meta (b/a)
Resultado Nominal		189.437,31	
Resultado Primário		2.155.294,59	

RESTOS A PAGAR A PAGAR POR PODER E MINISTÉRIO PÚBLICO	Inscricao	Cancelamento Até o Bimestre	Saldo a Pagar
RESTOS A PAGAR PROCESSADOS			
Poder Executivo	1.611.774,04	92.475,46	998.110,20
Poder Legislativo	1.611.774,04	92.475,46	998.110,20
Poder Judiciário			
Ministério Público			
RESTOS A PAGAR NÃO-PROCESSADOS			
Poder Executivo	3.605.716,27	211.410,99	1.605.032,48
Poder Legislativo	3.605.716,27	211.410,99	1.605.032,48
Poder Judiciário			
Ministério Público			
TOTAL	5.217.490,31	303.886,45	2.603.142,68

DESPESAS COM MANUTENÇÃO E DESENVOLVIMENTO DO ENSINO	Valor Apurado Até o Bimestre	Limite Constitucional Anual	
		% Mínimo a Aplicar no Exercício	% Aplicado Até o Bimestre
Mínimo Anual de <18% / 25%> das Receitas de Impostos na Manutenção e Desenvolvimento do Ensino	1.395.887,20	<18% / 25%>	28,04%
Mínimo Anual de 60% do FUNDEB na Remuneração do Magistério com Ensino Fundamental e Médio		60%	
Mínimo Anual de 60% do FUNDEB na Remuneração do Magistério com Educação Infantil e Ensino Fundamental	7.986.038,57	60%	85,82%
Complementação da União ao FUNDEB		RS4.500.000,00	

RECEITAS DE OPERAÇÕES DE CRÉDITO E DESPESAS DE CAPITAL	Valor Apurado Até o Bimestre	Saldo não realizado
Receita de Operação de Crédito		
Despesa de Capital Líquida		

PROJEÇÃO ATUARIAL DOS REGIMES DE PREVIDÊNCIA	Exercício	10º Exercício	20º Exercício	35º Exercício
Regime Geral de Previdência Social				
Receitas Previdenciárias (I)				
Despesas Previdenciárias (II)				
Resultado Previdenciário (III) = (I - II)				
Regime Próprio de Previdência dos Servidores				
Receitas Previdenciárias (IV)				
Despesas Previdenciárias (V)				
Resultado Previdenciário (VI) = (IV - V)				

RECEITA DA ALIENAÇÃO DE ATIVOS E APLICAÇÃO DOS RECURSOS	Valor Apurado Até o Bimestre	Saldo a Realizar
Receita de Capital Resultante da Alienação de Ativos		
Aplicação dos Recursos da Alienação de Ativos		

DESPESAS COM AÇÕES E SERVIÇOS PÚBLICOS DE SAÚDE	Valor apurado Até o Bimestre	Limite Constitucional Anual	
		% Mínimo a Aplicar no Exercício	% Aplicado Até o Bimestre
Despesas com Ações e Serviços Públicos de Saúde executadas com recursos de impostos	2.195.456,25	15%	16,42%

DESPESAS DE CARÁTER CONTINUADO DERIVADAS DE PPP	Valor Apurado no Exercício Corrente
Total das Despesas / RCL (%)	

FONTE: Sistema <Sistema>, Unidade Responsável: <Unidade Responsável>. Emissão: <dd/mm/aaaa>, às <hh:mm:ss>. Assinado Digitalmente no dia <dd/mm/aaaa>, às <hh:mm:ss>.


 GILMAR EVANGELISTA DE A. CANTARA
 PREFEITO MUNICIPAL


 GILMORE AVRAN VALÉRIO
 SECRETÁRIO MUNICIPAL DE CONTROLE INTERNO


 MARIA ZORAIDE MAGALHÃES SANTOS
 TEC. EM CONTABILIDADE CRC/SP Nº 3.786

- MUNICÍPIO DE JAPOATÃ
 RELATÓRIO RESUMIDO DA EXECUÇÃO ORÇAMENTÁRIA
DEMONSTRATIVO DAS PARCERIAS PÚBLICO-PRIVADAS
 ORÇAMENTOS FISCAL E DA SEGURIDADE SOCIAL
 PERÍODO DE REFERÊNCIA - DE NOVEMBRO A DEZEMBRO DE 2015

RREO - Anexo 13 (Lei nº 11.079, de 30.12.2004, arts. 22, 25 e 28)

Em Reais

ESPECIFICAÇÃO	SALDO TOTAL EM 31 DE DEZEMBRO DO EXERCÍCIO ANTERIOR (a)	REGISTROS EFETUADOS EM <EXERCÍCIO>		SALDO TOTAL (c) = (a + b)
		No bimestre	Até o bimestre (b)	
TOTAL DE ATIVOS				
Direitos Futuros				
Ativos Contabilizados na SPE				
Contrapartida para Provisões de PPP				
TOTAL DE PASSIVOS (I)				
Obrigações Não Relacionadas a Serviços				
Contrapartida para Ativos da SPE				
Provisões de PPP				
GARANTIAS DE PPP (II)				
SALDO LÍQUIDO DE PASSIVOS DE PPP (III) =				
PASSIVOS CONTINGENTES				
Contraprestações Futuras				
Riscos Não Provisionados				
Outros Passivos Contingentes				
ATIVOS CONTINGENTES				
Serviços Futuros				
Outros Ativos Contingentes				


SEM MOVIMENTO

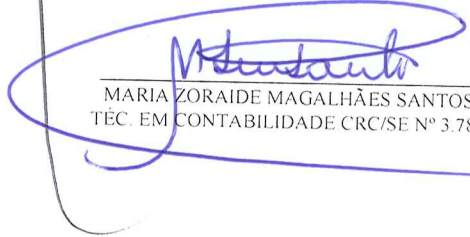
DESPESAS DE PPP	EXERCÍCIO ANTERIOR	EXERCÍCIO CORRENTE (EC)	<EC + 1>	<EC + 2>	<EC + 3>	<EC + 4>	<EC + 5>	<EC + 6>	<EC + 7>	<EC + 8>	<EC + 9>
Do Ente Federado											
Das Estatais Não-Dependentes											
TOTAL DAS DESPESAS											
RECEITA CORRENTE LÍQUIDA (RCL)											
TOTAL DAS DESPESAS / RCL (%)											
Nota:											

SEM MOVIMENTO

FONTE: Sistema <Sistema>. Unidade Responsável: <Unidade Responsável>. Emissão: <dd/mm/aaaa>, às <hh:mm:ss>. Assinado Digitalmente no dia <dd/mm/aaaa>, às <hh:mm:ss>.

GIMARCOS EVANÓELISTA DE ANCÂNTARA
 PREFEITO MUNICIPAL


 GRIGORE AVRAN VALERIU
 SECRETÁRIO MUNICIPAL DE CONTROLE INTERNO


 MARIA ZORAIDE MAGALHÃES SANTOS
 TÊC. EM CONTABILIDADE CRC/SE Nº 3.786