

MUNICÍPIO DE JAPATÁ - SE  
RELATÓRIO RESUMIDO DA EXECUÇÃO ORÇAMENTÁRIA  
BALANÇO ORÇAMENTÁRIO  
ORÇAMENTOS FISCAL E DA SEGURIDADE SOCIAL  
<PERÍODO DE REFERÊNCIA - MAIO A JUNHO DE 2014>

RREO - Anexo I (LRF, Art. 52, inciso 1, alíneas "a" e "b" do inciso II e §1º)

R\$ 1,00


RECEITAS	PREVISÃO INICIAL	PREVISÃO ATUALIZADA	RECEITAS REALIZADAS		%	%	SALDO A REALIZAR
			No Bimestre	Até o Bimestre			
RECEITAS (EXCETO INTRA-ORÇAMENTÁRIA) (1)	26.000.000,00	26.000.000,00	2.052.202,16	10.206.193,63	7,89	39,25	15.793.806,37
RECEITAS CORRENTES	24.603.000,00	24.603.000,00	2.052.202,16	10.188.193,63	8,34	41,41	14.414.806,37
RECEITA TRIBUTÁRIA	801.000,00	801.000,00	65.342,48	349.975,93	8,16	43,69	451.024,07
Impostos	660.000,00	660.000,00	64.292,19	342.375,83	9,74	51,88	317.624,17
Taxas	140.000,00	140.000,00	734,00	7.283,81	0,52	5,20	132.716,19
Contribuição de Melhoria	1.000,00	1.000,00	316,29	316,29	31,63	31,63	683,71
RECEITA DE CONTRIBUIÇÕES	5.000,00	5.000,00	0,00	0,00	0,00	0,00	5.000,00
Contribuições Sociais	0,00	0,00	0,00	0,00	0,00	0,00	0,00
Contribuições Econômicas	5.000,00	5.000,00	0,00	0,00	0,00	0,00	5.000,00
RECEITA PATRIMONIAL	153.200,00	153.200,00	14.644,53	57.673,48	9,56	37,65	95.526,52
Receitas Imobiliárias	0,00	0,00	0,00	0,00	0,00	0,00	0,00
Receitas de Valores Mobiliários	153.200,00	153.200,00	14.644,53	57.673,48	9,56	37,65	95.526,52
RECEITAS DE SERVIÇOS	3.000,00	3.000,00	0,00	0,00	0,00	0,00	3.000,00
TRANSFERRÊNCIAS CORRENTES	23.562.800,00	23.562.800,00	1.971.586,69	9.770.242,94	8,37	41,46	13.792.557,06
TRANSFERRÊNCIAS INTERGOVERNAMENTAIS	23.152.800,00	23.152.800,00	1.971.586,69	9.770.242,94	8,52	42,20	13.382.557,06
Transferências de Instituições Privadas	0,00	0,00	0,00	0,00	0,00	0,00	0,00
Transferências do Exterior	0,00	0,00	0,00	0,00	0,00	0,00	0,00
Transferências de pessoas	0,00	0,00	0,00	0,00	0,00	0,00	0,00
Transferências de Convênios	410.000,00	410.000,00	0,00	0,00	0,00	0,00	410.000,00
Transferências para o Combate à Fome	0,00	0,00	0,00	0,00	0,00	0,00	0,00
OUTRAS RECEITAS CORRENTES	78.000,00	78.000,00	628,46	10.301,28	0,81	13,21	67.698,72
Multas e Juros de Mora	3.000,00	3.000,00	0,00	0,00	0,00	0,00	3.000,00
Indenizações e Restituições	32.000,00	32.000,00	628,46	6.694,58	1,96	20,92	25.305,42
Receita da Dívida Ativa	3.000,00	3.000,00	0,00	0,00	0,00	0,00	3.000,00
Receitas Diversas	40.000,00	40.000,00	0,00	3.606,70	0,00	9,02	36.393,30
RECEITAS DE CAPITAL	1.397.000,00	1.397.000,00	0,00	18.000,00	0,00	1,29	1.379.000,00
OPERAÇÕES DE CRÉDITO	0,00	0,00	0,00	0,00	0,00	0,00	0,00
Operações de Crédito Internas	0,00	0,00	0,00	0,00	0,00	0,00	0,00
Operações de Crédito Externas	0,00	0,00	0,00	0,00	0,00	0,00	0,00
ALIENAÇÃO DE BENS	25.000,00	25.000,00	0,00	18.000,00	0,00	72,00	7.000,00
Alienação de Bens Móveis	0,00	0,00	0,00	0,00	0,00	0,00	0,00
Alienação de Bens Imóveis	0,00	0,00	0,00	0,00	0,00	0,00	0,00
AMORTIZAÇÃO DE EMPRÉSTIMOS	0,00	0,00	0,00	0,00	0,00	0,00	0,00
TRANSFERRÊNCIAS DE CAPITAL	1.367.000,00	1.367.000,00	0,00	0,00	0,00	0,00	1.367.000,00
Transferências Intergovernamentais	0,00	0,00	0,00	0,00	0,00	0,00	0,00
Transferências de Instituições Privadas	0,00	0,00	0,00	0,00	0,00	0,00	0,00

RECEITAS (EXCETO INTRA-ORÇAMENTÁRIA) (I) (CONTINUAÇÃO...)	PREVISÃO INICIAL	PREVISÃO ATUALIZADA	RECEITAS REALIZADAS		%	SALDO A REALIZAR
			No Bimestre	Até o Bimestre		
Transferências do Exterior	0,00	0,00	0,00	0,00	0,00	0,00
Transferências de Pessoas	0,00	0,00	0,00	0,00	0,00	0,00
Transferências de Outras Instituições Públicas	0,00	0,00	0,00	0,00	0,00	0,00
Transferências para o Combate à Fome	1.367.000,00	1.367.000,00	0,00	0,00	0,00	1.367.000,00
OUTRAS RECEITAS DE CAPITAL	0,00	0,00	0,00	0,00	0,00	0,00
Integralização do Capital Social	5.000,00	5.000,00	0,00	0,00	0,00	5.000,00
Div. Ativa Prov. da Amortização de Emp. e Franc.	0,00	0,00	0,00	0,00	0,00	0,00
Restituições	0,00	0,00	0,00	0,00	0,00	0,00
Receitas de Capital Diversas	5.000,00	5.000,00	0,00	0,00	0,00	5.000,00
RECEITAS (INTRA-ORÇAMENTÁRIAS) (II)	0,00	0,00	0,00	0,00	0,00	0,00
SUBTOTAL DAS RECEITAS (III) = (I + II)	26.000.000,00	26.000.000,00	2.052.202,16	7.89	10.206.193,63	15.793.806,37
OPERAÇÕES DE CRÉDITO/REFINANCIAMENTO (IV)	0,00	0,00	0,00	0,00	0,00	0,00
Operações de Crédito Internas	0,00	0,00	0,00	0,00	0,00	0,00
Para Refinanciamento da Dívida Mobiliária	0,00	0,00	0,00	0,00	0,00	0,00
Para Refinanciamento da Dívida Contratual	0,00	0,00	0,00	0,00	0,00	0,00
Operações de Crédito Externas	0,00	0,00	0,00	0,00	0,00	0,00
Para Refinanciamento da Dívida Mobiliária	0,00	0,00	0,00	0,00	0,00	0,00
Para Refinanciamento da Dívida Contratual	0,00	0,00	0,00	0,00	0,00	0,00
SUBTOTAL COM REFINANCIAMENTO (V) = (III + IV)	26.000.000,00	26.000.000,00	2.052.202,16	7,89	10.206.193,63	15.793.806,37
DEFICIT (VI)	--	--	--	--	--	--
TOTAL (VII) = (V + VI)	26.000.000,00	26.000.000,00	2.052.202,16	7,89	10.206.193,63	15.793.806,37
SALDOS DE EXERCÍCIOS ANTERIORES						

DESPESAS	DOTAÇÃO INICIAL	CREDITOS ADICIONAIS	DOTAÇÃO ATUALIZADA	DESPESAS EMPENHADAS		DESPESAS LIQUIDADAS		%	SALDO A LIQUIDAR
				No Bimestre	Até o Bimestre	No Bimestre	Até o Bimestre		
DESPESAS (EXCETO INTRA-ORÇAMENTÁRIAS) (VIII)	26.000.000,00	0,00	26.000.000,00	1.180.293,18	21.960.063,93	2.319.534,41	8.728.531,36	33,57	13.231.532,57
DESPESAS CORRENTES	21.245.470,00	2.181.330,00	23.426.800,00	1.080.323,58	20.049.368,43	2.244.495,87	8.548.485,57	36,49	11.500.882,85
PESSOAL E ENCARGOS SOCIAIS	13.911.970,00	1.903.500,00	15.815.470,00	206.000,00	14.045.741,29	1.340.997,06	5.939.646,55	37,56	8.106.094,74
JUROS E ENCARGOS DA DÍVIDA	77.000,00	-72.000,00	5.000,00	0,00	0,00	0,00	0,00	0,00	0,00
OUTRAS DESPESAS CORRENTES	7.256.500,00	349.830,00	7.606.330,00	874.323,58	6.003.627,14	903.498,81	2.608.839,02	34,30	3.394.788,12
DESPESAS DE CAPITAL	4.508.500,00	-1.935.300,00	2.573.200,00	99.969,60	1.910.695,50	75.038,54	180.045,79	7,00	1.730.649,71
INVESTIMENTOS	4.195.250,00	-1.897.300,00	2.297.950,00	0,00	1.660.725,90	0,00	24.494,00	1,07	1.636.231,90
INVERSÕES FINANCEIRAS	91.750,00	-69.000,00	22.750,00	0,00	0,00	0,00	0,00	0,00	0,00
AMORTIZAÇÃO DA DÍVIDA	221.500,00	31.000,00	252.500,00	99.969,60	249.969,60	75.038,54	155.551,79	61,60	94.417,81
RESERVA DE CONTINGÊNCIA	246.030,00	-246.030,00	0,00	0,00	0,00	0,00	0,00	0,00	0,00
RESERVA DO PPS	0,00	0,00	0,00	0,00	0,00	0,00	0,00	0,00	0,00
DESPESAS (INTRA-ORÇAMENTÁRIAS) (IX)	0,00	0,00	0,00	0,00	0,00	0,00	0,00	0,00	0,00
SUBTOTAL DAS DESPESAS (X) = (VIII + IX)	26.000.000,00	0,00	26.000.000,00	1.180.293,18	21.960.063,93	2.319.534,41	8.728.531,36	33,57	13.231.532,57
AMORTIZAÇÃO DA DÍVIDA/REFINANCIAMENTO (XI)	0,00	0,00	0,00	0,00	0,00	0,00	0,00	0,00	0,00
Amortização da Dívida Interna	0,00	0,00	0,00	0,00	0,00	0,00	0,00	0,00	0,00
Dívida Mobiliária	0,00	0,00	0,00	0,00	0,00	0,00	0,00	0,00	0,00
Outras Dívidas	0,00	0,00	0,00	0,00	0,00	0,00	0,00	0,00	0,00
Outras Dívidas	0,00	0,00	0,00	0,00	0,00	0,00	0,00	0,00	0,00
Amortização da Dívida Externa	0,00	0,00	0,00	0,00	0,00	0,00	0,00	0,00	0,00
Dívida Mobiliária	0,00	0,00	0,00	0,00	0,00	0,00	0,00	0,00	0,00
Outras Dívidas	0,00	0,00	0,00	0,00	0,00	0,00	0,00	0,00	0,00
SUBTOTAL COM REFINANCIAMENTO (XII) = (XI + XII)	26.000.000,00	0,00	26.000.000,00	1.180.293,18	21.960.063,93	2.319.534,41	8.728.531,36	33,57	13.231.532,57
SUPERAVIT (XIII)	--	--	--	--	--	--	--	--	--
TOTAL (XIV) = (XII + XIII)	26.000.000,00	0,00	26.000.000,00	1.180.293,18	21.960.063,93	2.319.534,41	8.728.531,36	33,57	13.231.532,57

Prof(a): GIMARCOS EVANGELISTA DE ALCANTARA  
 Control(a): WENDELL DA SILVA AMORIM MELO  
 Controle Interno: ALINE BATISTA DO ESPIRITO SANTO

CPF: 077.028.175-34  
 CPF: 012.298.675-50  
 CRC: SE-6198





MUNICÍPIO DE JAPOTÁ - SE  
RELATÓRIO RESUMIDO DA EXECUÇÃO ORÇAMENTÁRIA  
DEMONSTRATIVO DA EXECUÇÃO DAS DESPESAS POR FUNÇÃO/SUBFUNÇÃO  
ORÇAMENTOS FISCAL E DA SEGURIDADE SOCIAL  
<PERÍODO DE REFERÊNCIA - MAIO A JUNHO DE 2014>

RREO - Anexo II (LRF, Art. 52, inciso II, alínea "c")

R\$ 1,00

FUNÇÃO/SUBFUNÇÃO	DOTAÇÃO INICIAL	DOTAÇÃO ATUALIZADA	DESPESAS EMPENHADAS		DESPESAS LIQUIDADAS		%	%	SALDO A LIQUIDAR
			No Bimestre	Até o Bimestre	No Bimestre	Até o Bimestre			
DESPESAS (EXCETO INTRA-ORÇAMENTÁRIAS) (I)									
LEGISLATIVA	1.181.000,00	1.181.000,00	0,00	0,00	0,00	0,00	0,00	0,00	0,00
JUDICIÁRIA	330.000,00	254.000,00	2.700,00	251.600,96	9.620,00	91.441,88	1,05	36,00	160.159,08
ESSENCIAL À JUSTIÇA	0,00	0,00	0,00	0,00	0,00	0,00	0,00	0,00	0,00
ADMINISTRAÇÃO	2.578.520,00	2.346.320,00	138.568,62	2.289.151,49	294.750,53	1.098.083,67	12,58	46,80	1.171.067,82
DEFESA NACIONAL	0,00	0,00	0,00	0,00	0,00	0,00	0,00	0,00	0,00
SEGURANÇA PÚBLICA	0,00	0,00	0,00	0,00	0,00	0,00	0,00	0,00	0,00
RELAÇÕES EXTERIORES	0,00	0,00	0,00	0,00	0,00	0,00	0,00	0,00	0,00
ASSISTÊNCIA SOCIAL	1.627.000,00	1.628.200,00	34.749,74	815.641,27	90.841,11	417.746,09	4,79	26,66	397.895,18
PREVIDÊNCIA SOCIAL	0,00	0,00	0,00	0,00	0,00	0,00	0,00	0,00	0,00
SAÚDE	5.975.900,00	5.975.900,00	566.573,50	4.652.891,97	471.873,10	1.724.528,79	19,76	28,86	2.928.363,18
TRABALHO	0,00	0,00	0,00	0,00	0,00	0,00	0,00	0,00	0,00
EDUCAÇÃO	10.785.550,00	12.025.180,00	47.224,56	11.510.417,61	1.036.242,78	4.083.440,93	46,78	33,96	7.426.976,68
CULTURA	60.000,00	319.000,00	36.800,00	302.784,00	91.000,00	265.984,00	3,05	83,38	36.800,00
DIREITOS DA CIDADANIA	0,00	0,00	0,00	0,00	0,00	0,00	0,00	0,00	0,00
URBANISMO	1.910.000,00	1.438.800,00	-19.812,00	1.392.376,76	180.714,21	679.062,14	7,78	47,20	713.314,62
HABITAÇÃO	110.000,00	0,00	0,00	0,00	0,00	0,00	0,00	0,00	0,00
SANEAMENTO	80.000,00	0,00	0,00	0,00	0,00	0,00	0,00	0,00	0,00
GESTÃO AMBIENTAL	245.000,00	400.900,00	366.156,76	376.495,95	95.501,44	101.101,44	1,16	25,22	275.394,51
CIÊNCIA E TECNOLOGIA	0,00	0,00	0,00	0,00	0,00	0,00	0,00	0,00	0,00
AGRICULTURA	416.000,00	317.700,00	7.332,00	278.703,92	42.287,18	181.863,34	2,08	57,24	96.840,58
ORGANIZAÇÃO AGRÁRIA	0,00	0,00	0,00	0,00	0,00	0,00	0,00	0,00	0,00
INDÚSTRIA	0,00	0,00	0,00	0,00	0,00	0,00	0,00	0,00	0,00
COMÉRCIO E SERVIÇOS	15.000,00	1.000,00	0,00	0,00	0,00	0,00	0,00	0,00	0,00
COMUNICAÇÕES	0,00	0,00	0,00	0,00	0,00	0,00	0,00	0,00	0,00
ENERGIA	190.000,00	110.000,00	0,00	110.000,00	6.704,06	85.279,08	0,98	77,53	24.720,92
TRANSPORTE	140.000,00	2.000,00	0,00	0,00	0,00	0,00	0,00	0,00	0,00
DESPORTO E LAZER	110.000,00	0,00	0,00	0,00	0,00	0,00	0,00	0,00	0,00
ENCARGOS ESPECIAIS	0,00	0,00	0,00	0,00	0,00	0,00	0,00	0,00	0,00
RESERVA DE CONTINGÊNCIA	246.030,00	0,00	0,00	0,00	0,00	0,00	0,00	0,00	0,00
RESERVA DO RPPS	0,00	0,00	0,00	0,00	0,00	0,00	0,00	0,00	0,00
DESPESAS (INTRA-ORÇAMENTÁRIAS) (II)									
TOTAL (III) = (I + II)	26.000.000,00	26.000.000,00	1.180.293,18	21.960.063,93	2.319.534,41	8.728.531,36	100,00	33,57	13.231.532,57

CPF: 077.028.175-34  
CPF: 012.288.675-50  
CPF: 97.028.175-34  
CPF: 012.288.675-50

CRC: SE-6198

Preletor(a): GIMARCOS EVANGELISTA DE ALCANTARA  
Controlador(a): WENDELL DA SILVA AMORIM MELO  
Controlador Interno: ALINE BATISTA DO ESPIRITO SANTO

MUNICÍPIO DE JAPOATÁ - SE  
RELATÓRIO RESUMIDO DA EXECUÇÃO ORÇAMENTÁRIA  
DEMONSTRATIVO DA RECEITA CORRENTE LÍQUIDA  
ORÇAMENTOS FISCAL E DA SEGURIDADE SOCIAL  
<PERÍODO DE REFERÊNCIA - JUNHO/2014>

RREO - Anexo III (LRF, Art. 53, inciso I)

EVOLUÇÃO DA RECEITA REALIZADA NOS ÚLTIMOS 12 MESES

ESPECIFICAÇÃO	EVOLUÇÃO DA RECEITA REALIZADA NOS ÚLTIMOS 12 MESES												TOTAL (ÚLTIMOS 12 MESES)	PREVISÃO ATUALIZADA 2014
	JUL / 13	AGO / 13	SET / 13	OUT / 13	NOV / 13	DEZ / 13	JAN / 14	FEV / 14	MAR / 14	ABR / 14	MAI / 14	JUN / 14		
RECEITAS CORRENTES (I)	1.700.322,11	1.775.263,77	1.819.266,86	1.847.610,39	1.984.932,90	5.302.134,93	2.461.413,01	2.440.367,31	1.650.651,35	2.225.808,95	2.270.847,72	2.518,22	25.681.157,58	27.251.200,00
Receita Tributária	77.175,35	40.973,79	40.180,98	63.132,71	69.835,51	127.846,54	80.215,38	53.697,66	65.729,57	84.993,84	62.824,26	2.518,22	759.120,81	801.000,00
IPTU	10,84	0,00	191,97	0,00	3.534,74	2.421,16	3.190,93	3.062,56	1.277,33	3.005,33	125,85	0,00	16.820,73	30.000,00
ISS	14.118,73	15.551,77	14.097,96	31.443,19	12.346,82	54.539,89	14.064,23	15.559,77	13.851,75	23.110,46	20.401,88	2.131,97	231.218,22	220.000,00
ITBI	0,00	0,00	0,00	0,00	3.792,67	3.352,35	7.425,81	6.949,19	5.594,37	1.058,32	4.305,28	0,00	32.477,99	80.000,00
IRRF	81.119,61	23.768,52	24.454,15	30.453,52	47.568,98	63.301,32	51.553,81	27.027,91	44.172,12	57.179,73	35.940,86	386,25	467.926,88	330.000,00
Outras Receitas Tributárias	1.926,17	1.653,50	1.436,90	1.236,00	2.562,50	4.231,82	3.991,60	1.098,21	830,00	640,00	1.050,29	0,00	20.676,99	141.000,00
Receita de Contribuições	0,00	0,00	0,00	0,00	0,00	0,00	0,00	0,00	0,00	0,00	0,00	0,00	0,00	5.000,00
Receita Patrimonial	7.106,83	7.054,99	7.846,14	9.420,45	9.124,60	33.136,98	10.768,60	10.020,08	10.902,96	11.357,31	14.644,53	0,00	131.363,07	133.200,00
Receita Agropecuária	0,00	0,00	0,00	0,00	0,00	0,00	0,00	0,00	0,00	0,00	0,00	0,00	0,00	0,00
Receita Industrial	0,00	0,00	0,00	0,00	0,00	0,00	0,00	0,00	0,00	0,00	0,00	0,00	0,00	0,00
Receita de Serviços	0,00	0,00	0,00	0,00	0,00	0,00	0,00	0,00	0,00	0,00	0,00	0,00	0,00	0,00
Transferências Correntes	1.616.039,93	1.724.259,33	1.728.607,04	1.772.434,27	1.902.594,09	5.129.767,53	2.367.956,33	2.376.649,57	1.773.735,24	2.122.564,26	2.192.750,47	0,00	24.707.258,06	26.211.000,00
Cota-Parte do FPM	492.949,72	644.523,88	533.428,09	533.436,28	741.999,03	1.119.392,80	889.074,61	860.080,19	599.514,84	650.005,30	865.211,96	0,00	8.010.616,70	9.500.000,00
Cota-Parte do ICMS	310.675,11	245.234,95	260.114,69	314.180,70	258.193,61	398.598,24	243.645,33	287.577,97	266.153,24	292.744,73	220.888,30	0,00	3.098.016,87	3.600.000,00
Cota-Parte do PVA	11.900,45	12.288,74	12.928,65	8.681,21	6.254,21	3.231,34	7.763,96	10.289,90	10.334,80	11.569,54	18.116,28	0,00	113.337,08	130.000,00
Cota-Parte do ITR	228,09	35,11	690,16	10.189,16	194,06	547,76	32,37	115,77	391,01	327,71	130,46	0,00	12.881,66	3.000,00
Transferências da LC 87/1996	283,41	283,41	283,41	283,41	283,41	283,41	283,41	283,41	283,41	283,41	283,41	0,00	2.653,78	5.000,00
Transferências da LC 61/1989	246,73	252,13	232,74	245,38	271,24	277,88	260,85	204,31	209,96	235,40	223,95	0,00	2.662,57	3.000,00
Transferências do FUNDEB	527.134,76	556.269,12	509.197,93	556.832,96	620.536,26	670.246,17	872.833,92	889.161,34	629.906,62	712.996,17	781.649,42	0,00	7.236.766,67	8.000.000,00
Outras Transferências Correntes	272.619,66	265.391,99	411.633,37	348.585,17	274.862,27	2.937.187,93	344.106,96	228.381,76	297.224,77	454.447,08	305.281,77	0,00	6.146.322,73	4.970.000,00
Outras Receitas Correntes	0,00	2.975,66	42.752,70	2.622,96	3.378,70	11.384,34	2.471,70	0,00	287,58	6.913,54	628,46	0,00	73.415,64	78.000,00
DEDUÇÕES (II)	183.297,04	180.579,60	161.535,10	173.403,15	201.439,08	233.651,39	230.203,02	251.701,25	169.320,74	191.024,14	221.163,78	0,00	2.177.218,29	2.648.200,00
Contrib. para o Plano de Previdência do Servidor	0,00	0,00	0,00	0,00	0,00	0,00	0,00	0,00	0,00	0,00	0,00	0,00	0,00	0,00
Compensação Financ. entre Regimes Previdência	0,00	0,00	0,00	0,00	0,00	0,00	0,00	0,00	0,00	0,00	0,00	0,00	0,00	0,00
Dedução de Receita para Formação do FUNDEB	163.297,04	180.579,60	161.535,10	173.403,15	201.439,08	233.651,39	230.203,02	251.701,25	169.320,74	191.024,14	221.163,78	0,00	2.177.218,29	2.648.200,00
RECEITA CORRENTE LÍQUIDA (III) = (I - II)	1.537.025,07	1.594.744,17	1.657.751,76	1.674.207,24	1.783.493,82	5.068.483,50	2.231.209,99	2.188.666,06	1.681.330,61	2.034.784,81	2.049.683,94	2.518,22	23.503.939,29	24.603.000,00

Prefeito(a): GIMARCOS EVANGELISTA DE ALCANTARA  
Contador(a): WENDEL DA SILVA AMORIM MELO  
CPF: 077.028.175-34  
CPF: 012.288.675-50  
Controlador(a): ALINE BATISTA DO ESPIRITO SANTO  
CPF: 012.288.675-50  
CRC: SE-6186






Tabela 4 - Demonstrativo das Receitas e Despesas Previdenciárias do Regime Geral de Previdência Social

MUNICÍPIO DE JAPOTA - SE  
 RELATÓRIO RESUMIDO DA EXECUÇÃO ORÇAMENTÁRIA  
 DEMONSTRATIVO DAS RECEITAS E DESPESAS PREVIDENCIÁRIAS DO REGIME GERAL DE PREVIDÊNCIA SOCIAL  
 ORÇAMENTO DA SEGURIDADE SOCIAL  
 <PERÍODO DE REFERÊNCIA - MAIO A JUNHO>

RREO - Anexo 4 (LRF, Art. 53, inciso II)

R\$ milhares

RECEITAS REALIZADAS	Até o Bimestre/ <Exercício Anterior>	No Bimestre	RECEITAS		TOTAL DAS RECEITAS PREVIDENCIÁRIAS - RGPS (III) = (I + II)
			PREVISÃO INICIAL	PREVISÃO ATUALIZADA	
RECEITAS PREVIDENCIÁRIAS (EXCETO INTRA-ORÇAMENTÁRIAS) (I)					
RECEITAS CORRENTES					
Receitas de Contribuições					
Dos empregadores					
Dos trabalhadores e dos demais segurados					
Outras Receitas Correntes					
Outras Receitas Correntes					
Compensação Previdenciária do RPPS para o RGPS					
Demais Receitas Correntes					
RECEITAS DE CAPITAL					
Alienação de Bens, Direitos e Ativos					
Outras Receitas de Capital					
(-) DEDUÇÕES DA RECEITA					
RECEITAS PREVIDENCIÁRIAS (INTRA-ORÇAMENTÁRIAS) (II)					
TOTAL DAS RECEITAS PREVIDENCIÁRIAS - RGPS (III) = (I + II)	0	0	0	0	0

DESPESAS REALIZADAS	Até o Bimestre/ <Exercício Anterior>	No Bimestre	DESPESAS		TOTAL DAS DESPESAS PREVIDENCIÁRIAS - RGPS (IV) = (IV + V)
			PREVISÃO INICIAL	PREVISÃO ATUALIZADA	
DESPESAS PREVIDENCIÁRIAS (EXCETO INTRA-ORÇAMENTÁRIAS) (A)					
Benefícios Previdenciários do Governo Federal					
Aposentadorias					
Pensões					
Outros Benefícios					
Outras Despesas					
Compensação Previdenciária do RGPS para o RPPS					
Demais Despesas					
DESPESAS PREVIDENCIÁRIAS (INTRA-ORÇAMENTÁRIAS) (V)					
TOTAL DAS DESPESAS PREVIDENCIÁRIAS - RGPS (IV) = (IV + V)	0	0	0	0	0

DESPESAS LIQUIDADAS	Até o Bimestre/ <Exercício Anterior>	No Bimestre	RESULTADO PREVIDENCIÁRIO (VI) = (III - IV)	
			DOTAÇÃO INICIAL	DOTAÇÃO ATUALIZADA
DESPESAS LIQUIDADAS	0	0	0	0

ANEXOS DE PREVIDÊNCIA SOCIAL	PREVISÃO INICIAL	PREVISÃO ATUALIZADA	RECEITAS REALIZADAS	
			Até o Bimestre/ <Exercício Anterior>	Até o Bimestre/ <Exercício Anterior>
TOTAL DOS ANEXOS PARA O RGPS (DE ANEXO FINANCEIRO)				
Receitas para Cobertura de Injúrias Financeiras				
Provenientes do Orçamento da Seguridade Social				
Provenientes do Orçamento Fiscal				
Receitas para Fomento de Reserva				
Outros Anexos para o RGPS				

VALOR	PREVISÃO INICIAL DO RGPS	PREVISÃO ATUALIZADA DO RGPS	RECEITAS REALIZADAS	
			Até o Bimestre/ <Exercício Anterior>	Até o Bimestre/ <Exercício Anterior>
RECEITAS REALIZADAS DO RGPS				
RECEITAS REALIZADAS DO RGPS				

CAIXA	RECEITAS REALIZADAS DO RGPS	PREVISÃO INICIAL	PREVISÃO ATUALIZADA	RECEITAS REALIZADAS	
				Até o Bimestre/ <Exercício Anterior>	Até o Bimestre/ <Exercício Anterior>
RECEITAS REALIZADAS DO RGPS					
RECEITAS REALIZADAS DO RGPS					

FONTE: Sistema <Nome>, Unidade Responsável <Nome>, Data da emissão <dd/mm/aaaa> e hora

(MUNICÍPIO DE JAPOTA) PREFEITO MUNICIPAL

ALINE BASTIEN DO ESPRITO SANTO SECRETÁRIO DE CONTROLE INTERNO

WENDELTON DA SILVA AMORIM MELO CONTADOR CRCSP Nº 6186

SEM MOVIMENTO

SEM MOVIMENTO

Tabela 5 - Demonstrativo do Resultado Nominal

MUNICÍPIO DE JAPOATÁ - SE  
 RELATÓRIO RESUMIDO DA EXECUÇÃO ORÇAMENTÁRIA  
**DEMONSTRATIVO DO RESULTADO NOMINAL**  
 ORÇAMENTOS FISCAL E DA SEGURIDADE SOCIAL  
 <PERÍODO DE REFERÊNCIA - MAIO A JUNHO

RREO - ANEXO 5 (LRF, art 53, inciso III)

R\$ 1,00

DÍVIDA CONSOLIDADA (I)	SALDO		
	Em 31/Dez/2013 (a)	Em MAR/ABR/2014 (b)	Em MAI/JUN/2014 (c)
DEDUÇÕES (II)	-	2.450.073,40	2.443.077,56
Disponibilidade de Caixa bruta	3.865.011,77	4.537.333,52	4.226.010,02
Demais Haveres Financeiros	1.845.108,77	2.132.870,23	1.828.049,29
(-) Restos a Pagar Processados (Exceto precatórios)	2.019.903,00	2.404.463,29	2.397.960,73
DÍVIDA CONSOLIDADA LÍQUIDA (III) = (I - II)	-	(2.087.260,12)	-
RECEITA DE PRIVATIZAÇÕES (IV)	-	-	-
PASSIVOS RECONHECIDOS (V)	-	-	-
DÍVIDA FISCAL LÍQUIDA (VI) = (III + IV - V)	(3.865.011,77)	(2.087.260,12)	(1.782.932,46)
ESPECIFICAÇÃO	PERÍODO DE REFERÊNCIA		
	No Bimestre (c-b)	Até o Bimestre (c-a)	
RESULTADO NOMINAL	304.327,66		2.082.079,31

DISCRIMINAÇÃO DA META FISCAL  
 META DE RESULTADO NOMINAL FIXADA NO ANEXO DE METAS FISCAIS DA LDO P/O EXERCÍCIO DE REFERÊNCIA

VALOR CORRENTE

Fonte: Sistema <Nome> Unidade Responsável <Nome> Data da emissão <dd/mm/aaaa> e hora de emissão <hh e mm>

GIMARCOS EVANGELISTA DE ALCANTARA  
 PREFEITO MUNICIPAL

ALINE BATISTA DO ESPIRITO SANTO  
 SECRETÁRIO DE CONTROLE INTERNO

WENDEL DA SILVA AMORIM MELO  
 CONTADOR  
 CRC/SE Nº 6186

MUNICÍPIO DE JAPOATÁ - SE  
 RH ATÓRIO RESUMO DA EXECUÇÃO ORÇAMENTARIA  
 DEMONSTRATIVO DO RESULTADO PRIMÁRIO - ESTADOS, DISTRITO FEDERAL E MUNICÍPIOS  
 ORÇAMENTOS FISCAL E DA SEGURIDADE SOCIAL  
 <PERÍODO DE REFERÊNCIA - MAIO A JUNHO>

RREO - ANEXO 6 (LRF, art. 53, inciso III)

RS 1,00

RECEITAS PRIMÁRIAS		PREVISÃO ATUALIZADA	No Bimestre	<Exercício> Até o Bimestre/	<Exercício Anterior>
<b>RECEITAS PRIMÁRIAS CORRENTES (I)</b>					
Receitas Tributárias	24.600.000,00	2.052.202,16	10.188,193,63	10.188,193,63	-
Receitas de Contribuições	801.000,00	65.342,48	349.975,93	-	-
Receitas Previdenciárias	5.000,00	-	-	-	-
Outras Receitas de Contribuições	5.000,00	-	-	-	-
Recetta Patrimonial Líquida	153.200,00	14.644,53	57.673,48	57.673,48	-
Recetta Patrimonial	153.200,00	14.644,53	57.673,48	57.673,48	-
(-) Aplicações Financeiras	153.200,00	14.644,53	57.673,48	57.673,48	-
Transfêrencias Correntes	23.562.800,00	1.971.586,69	9.770.242,94	9.770.242,94	-
Convênios	410.000,00	1.971.586,69	9.770.242,94	9.770.242,94	-
Outras Transfêrencias Correntes	23.152.800,00	1.971.586,69	9.770.242,94	9.770.242,94	-
Demais Receitas Correntes	78.000,00	628,46	10.301,28	10.301,28	-
Divida Ativa	3.000,00	628,46	10.301,28	10.301,28	-
Diversas Receitas Correntes	75.000,00	628,46	10.301,28	10.301,28	-
RECEITAS DE CAPITAL (II)	1.397.000,00	628,46	18.000,00	18.000,00	-
Operações de Crédito (III)	1.397.000,00	628,46	18.000,00	18.000,00	-
Amortização de Empréstimos (IV)	25.000,00	-	-	-	-
Alienação de Bens (V)	1.367.000,00	-	-	-	-
Transferências de Capital	1.367.000,00	-	-	-	-
Convênios	1.367.000,00	-	-	-	-
Outras Transferências de Capital	1.367.000,00	-	-	-	-
Outras Receitas de Capital	5.000,00	-	-	-	-
RECEITA PRIMÁRIA TOTAL (VII) = (I + II)	24.600.000,00	2.052.202,16	10.206.193,63	10.206.193,63	-
<b>DESPESAS PRIMÁRIAS</b>					
<b>DESPESAS PRIMÁRIAS CORRENTES (VIII)</b>					
Pessoal e Encargos Sociais	23.426.800,00	2.244.495,87	8.548.485,57	8.548.485,57	-
Juros e Encargos da Divida (IX)	15.815.470,00	1.340.997,06	5.939.646,55	5.939.646,55	-
Outras Despesas Correntes	5.000,00	1.340.997,06	5.939.646,55	5.939.646,55	-
Despesas Primárias Correntes (X) = (VIII - IX)	7.606.330,00	903.498,81	2.608.839,02	2.608.839,02	-
DESPESAS DE CAPITAL (XI)	23.421.800,00	2.244.495,87	8.548.485,57	8.548.485,57	-
Investimentos	2.297.950,00	-	-	-	-
Investimentos Financeiros	2.297.950,00	-	-	-	-
Concessão de Empréstimos (XII)	22.750,00	-	-	-	-
Aquisição de Título de Capital já Integralizado (XIII)	22.750,00	-	-	-	-
Demais Investimentos Financeiros	22.750,00	-	-	-	-
Amortização da Divida (XIV)	252.500,00	75.038,54	155.551,79	155.551,79	-
DESPESAS PRIMÁRIAS DE CAPITAL (XV) = (XI - XIV)	2.068.200,00	(75.038,54)	24.494,00	24.494,00	-
RESERVA DE CONTINGÊNCIA (XVI)	2.068.200,00	(75.038,54)	24.494,00	24.494,00	-
RESERVA DO RPPS (XVII)	2.068.200,00	(75.038,54)	24.494,00	24.494,00	-
DESPESA PRIMÁRIA TOTAL (XVIII) = (X + XV + XVI + XVII)	23.674.300,00	2.319.534,41	8.728.531,36	8.728.531,36	-
RESULTADO PRIMÁRIO (XIX) = (VII - XVIII)	925.700,00	(267.332,25)	1.477.662,27	1.477.662,27	-
SALDO DE EXERCÍCIOS ANTERIORES					
DISCRIMINAÇÃO DA META FISCAL					
VALOR CORRENTE					

FONTE: Sistema <Nome>, Unidade Responsável <dd/mm/aaaa> e hora de emissão <hh e mm>

GI MARCOS EVANGELISTA DE AL CANTARA  
 PREFEITO MUNICIPAL

ALINE BASTISTA DO ESPIRITO SANTO  
 SECRETARIA DE CONTROLE INTERNO

WENDEL DA SILVA AMORIM MELO  
 CONTADOR  
 CRC/SE Nº 6186

Tabela 7 - Demonstrativo dos Restos a Pagar por Poder e Órgão

MUNICÍPIO DE JAPOATÁ - SE  
RELATÓRIO RESUMIDO DA EXECUÇÃO ORÇAMENTÁRIA  
**DEMONSTRATIVO DOS RESTOS A PAGAR POR PODER E ÓRGÃO**  
ORÇAMENTOS FISCAL E DA SEGURIDADE SOCIAL  
<PERÍODO DE REFERÊNCIA -MAIO A JUNHO>

PODER/ÓRGÃO	RESTOS A PAGAR PROCESSADOS						RESTOS A PAGAR NÃO PROCESSADOS					
	Inscritos		Cancelados	Pagos	A Pagar	Inscritos		Cancelados	Pagos	A Pagar		
	Em Exercícios Anteriores	Em 31 de dezembro de <Exercício Anterior>				Em Exercícios Anteriores	Em 31 de dezembro de <Exercício Anterior>					
RESTOS A PAGAR (EXCETO INTRA-ORÇAMENTÁRIOS) (I)	1.378.210,59	-	142.768,90	558.029,28	830.461,23	2.024.369,92	749.690,60	726.328,62	1.087.535,30			
EXECUTIVO	1.378.210,59	-	142.768,90	558.029,28	830.461,23	2.024.369,92	749.690,60	726.328,62	1.087.535,30			
LEGISLATIVO												
JUDICIÁRIO												
MINISTÉRIO PÚBLICO												
RESTOS A PAGAR (INTRA-ORÇAMENTÁRIOS) (II)												
<b>TOTAL (III) = (I + II)</b>	<b>1.378.210,59</b>	<b>-</b>	<b>142.768,90</b>	<b>558.029,28</b>	<b>830.461,23</b>	<b>2.024.369,92</b>	<b>749.690,60</b>	<b>726.328,62</b>	<b>1.087.535,30</b>			

FONTES: Sistema <Nome> Unidade Responsável <Nome>. Data da emissão <dd/mm/aaaa> e hora de emissão <hh e mm>

  
GILMARCOS EVANGELISTA DE ALCÂNTARA  
PREFEITO MUNICIPAL

  
ALINE RATTIFANDO ESPÍRITO SANTO  
SECRETARIA DE CONTROLE INTERNO

  
WENDELL DA SILVA AMORIM MELO  
CONTADOR  
CRC/SE nº 6186

R\$ 1,00



Tabela 8.2 - Demonstrativo das Receitas e Despesas com Manutenção e Desenvolvimento do Ensino - MDE

MUNICÍPIO DE JAPOATÁ - SE  
RELATÓRIO RESUMIDO DA EXECUÇÃO ORÇAMENTÁRIA  
DEMONSTRATIVO DAS RECEITAS E DESPESAS COM MANUTENÇÃO E DESENVOLVIMENTO DO ENSINO - MDE  
ORÇAMENTOS FISCAL E DA SEGURIDADE SOCIAL  
<PERÍODO DE REFERÊNCIA -MAIO A JUNHO

RREO - ANEXO 8 (LDB, art. 72)

RS 1,00

RECEITA RESULTANTE DE IMPOSTOS (caput do art. 212 da Constituição)	RECEITAS DO ENSINO		RECEITAS REALIZADAS		%
	PREVISÃO INICIAL	PREVISÃO ATUALIZADA (a)	No Bimestre	Até o Bimestre (b)	
1- RECEITA DE IMPOSTOS	664.000,00	664.000,00	67.292,19	342.375,83	51,56%
1.1- Receita Resultante do Imposto sobre a Propriedade Predial e Territorial Urbana – IPTU	32.000,00	32.000,00	125,85	10.662,02	33,32%
1.1.1- IPTU	30.000,00	30.000,00	125,85	10.662,02	35,54%
1.1.2- Multas, Juros de Mora e Outros Encargos do IPTU	1.000,00	1.000,00	-	-	0,00%
1.1.3- Dívida Ativa do IPTU	1.000,00	1.000,00	-	-	0,00%
1.1.4- Multas, Juros de Mora, Atualização Monetária e Outros Encargos da Dívida Ativa do IPTU	-	-	-	-	0,00%
1.1.5- (-) Deduções da Receita do IPTU	-	-	-	-	0,00%
1.2- Receita Resultante do Imposto sobre Transmissão <i>Inter Vivos</i> – ITBI	81.000,00	81.000,00	4.305,28	25.332,97	31,28%
1.2.1- ITBI	80.000,00	80.000,00	4.305,28	25.332,97	31,67%
1.2.2- Multas, Juros de Mora e Outros Encargos do ITBI	500,00	500,00	-	-	0,00%
1.2.3- Dívida Ativa do ITBI	500,00	500,00	-	-	0,00%
1.2.4- Multas, Juros de Mora, Atualização Monetária e Outros Encargos da Dívida Ativa do ITBI	-	-	-	-	0,00%
1.2.5- (-) Deduções da Receita do ITBI	-	-	-	-	0,00%
1.3- Receita Resultante do Imposto sobre Serviços de Qualquer Natureza – ISS	221.000,00	221.000,00	25.533,85	89.120,06	40,33%
1.3.1- ISS	220.000,00	220.000,00	25.533,85	89.120,06	40,51%
1.3.2- Multas, Juros de Mora e Outros Encargos do ISS	500,00	500,00	-	-	0,00%
1.3.3- Dívida Ativa do ISS	500,00	500,00	-	-	0,00%
1.3.4- Multas, Juros de Mora, Atualização Monetária e Outros Encargos da Dívida Ativa do ISS	-	-	-	-	0,00%
1.3.5- (-) Deduções da Receita do ISS	-	-	-	-	0,00%
1.4- Receita Resultante do Imposto de Renda Retido na Fonte – IRRF	330.000,00	330.000,00	37.327,21	217.260,78	65,84%
1.4.1- IRRF	330.000,00	330.000,00	37.327,21	217.260,78	65,84%
1.4.2- Multas, Juros de Mora e Outros Encargos do IRRF	-	-	-	-	0,00%
1.4.3- Dívida Ativa do IRRF	-	-	-	-	0,00%
1.4.4- Multas, Juros de Mora, Atualização Monetária e Outros Encargos da Dívida Ativa do IRRF	-	-	-	-	0,00%
1.4.5- (-) Deduções da Receita do IRRF	-	-	-	-	0,00%
1.5- Receita Resultante do Imposto Territorial Rural – ITR (CF, art. 153, §4º, inciso III)	-	-	-	-	0,00%
1.5.1- ITR	-	-	-	-	0,00%
1.5.2- Multas, Juros de Mora e Outros Encargos do ITR	-	-	-	-	0,00%
1.5.3- Dívida Ativa do ITR	-	-	-	-	0,00%
1.5.4- Multas, Juros de Mora, Atualização Monetária e Outros Encargos da Dívida Ativa do ITR	-	-	-	-	0,00%
1.5.5- (-) Deduções da Receita do ITR	-	-	-	-	0,00%

2- RECEITA DE TRANSFERÊNCIAS CONSTITUCIONAIS E LEGAIS									
2.1- Cota-Parte FPM	13.241.000,00	13.241.000,00	1.105.819,28	5.317.066,06	40,16%				
2.1.1- Parcela referente à CF, art. 159, I, alínea b	9.500.000,00	9.500.000,00	866.211,96	3.944.886,90	41,53%				
2.1.2- Parcela referente à CF, art. 159, I, alínea d	9.500.000,00	9.500.000,00	866.211,96	3.944.886,90	41,53%				
2.2- Cota-Parte ICMS	-	-	-	-	0,00%				
2.2-1- ICMS-Desoneração - L.C. nº87/1996	3.600.000,00	3.600.000,00	220.898,30	1.311.019,57	36,42%				
2.2-2- ICMS-Desoneração - L.C. nº87/1996	5.000,00	5.000,00	238,33	953,32	19,07%				
2.4- Cota-Parte IPI-Exportação	3.000,00	3.000,00	223,95	1.134,47	37,82%				
2.5- Cota-Parte ITR	3.000,00	3.000,00	130,46	997,32	33,24%				
2.6- Cota-Parte IPVA	130.000,00	130.000,00	18.116,28	58.074,48	44,67%				
2.7- Cota-Parte IOF-Ouro	-	-	-	-	0,00%				
3- TOTAL DA RECEITA DE IMPOSTOS (1 + 2)	13.905.000,00	13.905.000,00	1.173.111,47	5.659.441,89	40,70%				
RECEITAS ADICIONAIS PARA FINANCIAMENTO DO ENSINO	PREVISÃO INICIAL	PREVISÃO ATUALIZADA (a)	RECEITAS REALIZADAS		%				
4- RECEITA DA APLICAÇÃO FINANCEIRA DE OUTROS RECURSOS DE IMPOSTOS VINCULADOS AO ENSINO	1.000,00	1.000,00	No Bimestre	Até o Bimestre (b)	(c) = (b/a)x100				
5- RECEITA DE TRANSFERÊNCIAS DO FNDCE	700.000,00	700.000,00	-	-	0,00%				
5.1- Transferências do Salário-Educação	370.000,00	370.000,00	84.245,10	266.097,71	38,01%				
5.2- Outras Transferências do FNDCE	330.000,00	330.000,00	30.599,07	162.131,65	43,82%				
5.3- Aplicação Financeira dos Recursos do FNDCE	-	-	53.646,03	103.966,06	31,662,39%				
6- RECEITA DE TRANSFERÊNCIAS DE CONVÊNIOS	410.000,00	410.000,00	-	-	0,00%				
6.1- Transferências de Convênios	410.000,00	410.000,00	-	-	0,00%				
6.2- Aplicação Financeira dos Recursos de Convênios	-	-	-	-	0,00%				
7- RECEITA DE OPERAÇÕES DE CRÉDITO	-	-	-	-	0,00%				
8- OUTRAS RECEITAS PARA FINANCIAMENTO DO ENSINO	1.111.000,00	1.111.000,00	84.245,10	266.097,71	23,95%				
<b>FUNDEB</b>									
RECEITAS DO FUNDEB	PREVISÃO INICIAL	PREVISÃO ATUALIZADA (a)	RECEITAS REALIZADAS		%				
11- RECEITAS DESTINADAS AO FUNDEB	2.707.600,00	2.707.600,00	No Bimestre	Até o Bimestre (b)	(c) = (b/a)x100				
11.1- Cota-Parte FPM Destinada ao FUNDEB - (20% de 2.1.1)	1.900.000,00	1.900.000,00	223.746,96	1.083.160,15	40,00%				
11.2- Cota-Parte ICMS Destinada ao FUNDEB - (20% de 2.2)	720.000,00	720.000,00	173.242,39	788.977,38	41,53%				
11.3- ICMS-Desoneração Destinada ao FUNDEB - (20% de 2.3)	1.000,00	1.000,00	44.179,66	262.203,91	36,42%				
11.4- Cota-Parte IPI-Exportação Destinada ao FUNDEB - (20% de 2.4)	600,00	600,00	47,67	190,66	19,07%				
11.5- Cota-Parte ITR ou ITR Arrecadado Destinados ao FUNDEB - (20% de ((1.5 - 1.5.5) + 2.5))	60.000,00	60.000,00	44,79	226,89	37,82%				
11.6- Cota-Parte IPVA Destinada ao FUNDEB - (20% de 2.6)	26.000,00	26.000,00	2.609,20	19.946,40	33,24%				
12- RECEITAS RECEBIDAS DO FUNDEB	8.015.000,00	8.015.000,00	3.623,26	11.614,90	44,67%				
12.1- Transferências de Recursos do FUNDEB	8.000.000,00	8.000.000,00	784.238,59	3.896.256,39	48,61%				
12.2- Complementação da União ao FUNDEB	-	-	781.649,42	3.886.547,47	48,58%				
12.3- Receita de Aplicação Financeira dos Recursos do FUNDEB	15.000,00	15.000,00	2.589,17	9.708,92	64,73%				
13- RESULTADO LÍQUIDO DAS TRANSFERÊNCIAS DO FUNDEB (12.1 - 11)	5.292.400,00	5.292.400,00	557.902,46	2.803.387,32	52,97%				
[SE RESULTADO LÍQUIDO DA TRANSFERÊNCIA (13) > 0] = ACRÉSCIMO RESULTANTE DAS TRANSFERÊNCIAS DO FUNDEB									
[SE RESULTADO LÍQUIDO DA TRANSFERÊNCIA (13) < 0] = DECRÉSCIMO RESULTANTE DAS TRANSFERÊNCIAS DO FUNDEB									

DESPESAS DO FUNDEB	DOTAÇÃO INICIAL	DOTAÇÃO ATUALIZADA (d)	DESPESAS LIQUIDADAS		VALOR
			No Bimestre	Até o Bimestre (e)	
13- PAGAMENTO DOS PROFISSIONAIS DO MAGISTÉRIO					
13.1- Com Educação Infantil	5.610.500,00	6.335.500,00	540.665,98	2.804.332,70	44,26%
13.2- Com Ensino Fundamental	250.000,00	-	-	-	0,00%
14- OUTRAS DESPESAS	5.360.500,00	6.335.500,00	540.665,98	2.804.332,70	44,26%
14.1- Com Educação Infantil	2.404.500,00	1.110.000,00	298.174,90	576.028,65	51,89%
14.2- Com Ensino Fundamental	180.000,00	10.000,00	-	-	0,00%
15- TOTAL DAS DESPESAS DO FUNDEB (13 + 14)	2.224.500,00	1.100.000,00	298.174,90	576.028,65	52,37%
DEDUÇÕES PARA FINS DE LIMITE DO FUNDEB PARA PAGAMENTO DOS PROFISSIONAIS DO MAGISTÉRIO	8.015.000,00	7.445.500,00	838.840,88	3.380.361,35	45,40%
16- RESTOS A PAGAR INSCRITOS NO EXERCÍCIO SEM DISPONIBILIDADE FINANCEIRA DE RECURSOS DO FUNDEB					
17- DESPESAS CUSTEADAS COM O SUPERÁVIT FINANCEIRO DO EXERCÍCIO ANTERIOR DO FUNDEB					
18- TOTAL DAS DEDUÇÕES CONSIDERADAS PARA FINS DE LIMITE DO FUNDEB (16 + 17)					
19- MÍNIMO DE 60% DO FUNDEB NA REMUNERAÇÃO DO MAGISTÉRIO COM EDUCAÇÃO INFANTIL E ENSINO FUNDAMENTAL (13 - 18) / (11) x 100 %					71,98%
20 - RECURSOS RECEBIDOS DO FUNDEB EM <EXERCÍCIO ANTERIOR> QUE NÃO FORAM UTILIZADOS					
21 - DESPESAS CUSTEADAS COM O SALDO DO ITEM 20 ATÉ O 1º TRIMESTRE DE <EXERCÍCIO >²					
<b>MANUTENÇÃO E DESENVOLVIMENTO DO ENSINO - DESPESAS CUSTEADAS COM A RECEITA RESULTANTE DE IMPOSTOS E RECURSOS DO FUNDEB</b>					
			RECEITAS REALIZADAS		
	PREVISÃO INICIAL	PREVISÃO ATUALIZADA (a)	No Bimestre	Até o Bimestre (b)	(c) = (b/a)x100
22- IMPOSTOS E TRANSFERÊNCIAS DESTINADAS À MDE (25% de 3³)	3.476.250,00	3.476.250,00	293.277,87	1.414.860,47	40,70%
	DESPESAS COM AÇÕES TÍPICAS DE MDE	DOTAÇÃO INICIAL	No Bimestre	Até o Bimestre (e)	(f) = (e/d)x100
23- EDUCAÇÃO INFANTIL					
23.1- Despesas Custeadas com Recursos do FUNDEB	430.000,00	10.000,00	-	-	0,00%
23.2- Despesas Custeadas com Outros Recursos de Impostos	430.000,00	10.000,00	-	-	0,00%
24- ENSINO FUNDAMENTAL					
24.1- Despesas Custeadas com Recursos do FUNDEB	7.880.331,12	7.730.831,12	1.134.172,00	3.675.692,47	47,55%
24.2- Despesas Custeadas com Outros Recursos de Impostos	7.585.000,00	7.435.500,00	838.840,88	3.380.361,35	45,46%
25- ENSINO MEDIO	295.331,12	295.331,12	295.331,12	295.331,12	100,00,00%
26- ENSINO SUPERIOR	-	-	-	-	0,00%
27- ENSINO PROFISSIONAL NÃO INTEGRADO AO ENSINO REGULAR	-	-	-	-	0,00%
28- OUTRAS	-	-	-	-	0,00%
29- TOTAL DAS DESPESAS COM AÇÕES TÍPICAS DE MDE (23 + 24 + 25 + 26 + 27 + 28)	8.310.331,12	7.740.831,12	1.134.172,00	3.675.692,47	47,48%
DEDUÇÕES CONSIDERADAS PARA FINS DE LIMITE CONSTITUCIONAL					
30- RESULTADO LÍQUIDO DAS TRANSFERÊNCIAS DO FUNDEB = (12)					2.803.387,32
31- DESPESAS CUSTEADAS COM A COMPLEMENTAÇÃO DO FUNDEB NO EXERCÍCIO					-
32- RHCITA DE APLICAÇÃO FINANCEIRA DOS RECURSOS DO FUNDEB ATÉ O BIMESTRE = (50 h)					-
33- DESPESAS CUSTEADAS COM O SUPERÁVIT FINANCEIRO DO EXERCÍCIO ANTERIOR DO FUNDEB					-
34- DESPESAS CUSTEADAS COM O SUPERÁVIT FINANCEIRO DO EXERCÍCIO ANTERIOR DE OUTROS RECURSOS DE IMPOSTOS					-

35- RESTOS A PAGAR INSCRITOS NO EXERCÍCIO SEM DISPONIBILIDADE FINANCEIRA DE RECURSOS DE IMPOSTOS VINCULADOS AO CANCELAMENTO, NO EXERCÍCIO, DE RESTOS A PAGAR INSCRITOS COM DISPONIBILIDADE FINANCEIRA DE RECURSOS DE		2.803.387,32
37- TOTAL DAS DEDUÇÕES CONSIDERADAS PARA FINS DE LIMITE CONSTITUCIONAL (30 + 31 + 32 + 33 + 34 + 35 + 36)		(2.803.386,85)
38- TOTAL DAS DESPESAS PARA FINS DE LIMITE ((23 + 24) - (37))		
39- MÍNIMO DE 25% DAS RECEITAS RESULTANTES DE IMPOSTOS EM MIDE <sup>5</sup> ((38) / (3) x 100) %		24,36%


**OUTRAS INFORMAÇÕES PARA CONTROLE**

OUTRAS DESPESAS CUSTEADAS COM RECEITAS ADICIONAIS PARA FINANCIAMENTO DO ENSINO	DOTAÇÃO INICIAL	DOTAÇÃO ATUALIZADA (d)	DESPESAS LIQUIDADAS		%
			No Bimestre	Até o Bimestre (e)	
40- DESPESAS CUSTEADAS COM A APLICAÇÃO FINANCEIRA DE OUTROS RECURSOS DE IMPOSTOS VINCULADOS AO ENSINO	-	-	-	-	0,00%
41- DESPESAS CUSTEADAS COM A CONTRIBUIÇÃO SOCIAL DO SALÁRIO-EDUCAÇÃO	-	-	-	-	0,00%
42- DESPESAS CUSTEADAS COM OPERAÇÕES DE CRÉDITO	-	-	-	-	0,00%
43- DESPESAS CUSTEADAS COM OUTRAS RECEITAS PARA FINANCIAMENTO DO ENSINO	-	-	-	-	0,00%
44- TOTAL DAS OUTRAS DESPESAS CUSTEADAS COM RECEITAS ADICIONAIS PARA FINANCIAMENTO DO ENSINO (40 + 41 + 42 + 43)	-	-	-	-	0,00%
RESTOS A PAGAR INSCRITOS COM DISPONIBILIDADE FINANCEIRA DE RECURSOS DE IMPOSTOS VINCULADOS AO ENSINO	SALDO ATÉ O BIMESTRE			CANCELADO EM <EXERCÍCIO>(g)	
46- RESTOS A PAGAR DE DESPESAS COM MIDE					

FLUXO FINANCEIRO DOS RECURSOS	VALOR	
	FUNDEF (h)	FUNDEF
47- SALDO FINANCEIRO EM 31 DE DEZEMBRO DE <EXERCÍCIO ANTERIOR>	-	-
48- (+) INGRESSO DE RECURSOS ATÉ O BIMESTRE	838.840,88	3.380.361,35
49- (-) PAGAMENTOS EFETUADOS ATÉ O BIMESTRE	-	-
50- (+) RECEITA DE APLICAÇÃO FINANCEIRA DOS RECURSOS ATÉ O BIMESTRE	-	-
51- (=) SALDO FINANCEIRO NO EXERCÍCIO ATUAL	838.840,88	3.380.361,35

<sup>1</sup> Limites mínimos anuais a serem cumpridos no encerramento do exercício.  
<sup>2</sup> Art. 21, § 2º, Lei 11.494/2007: "Até 5% dos recursos recebidos à conta dos Fundos, inclusive relativos à complementação da União recebidos nos termos do § 1º do art. 6º desta Lei, poderão ser Caput do artigo 212 da CF/1988"  
<sup>3</sup> Os valores referentes à parcela dos Restos a Pagar inscritos sem disponibilidade financeira vinculada à educação deverão ser informados somente no RREO do último bimestre do exercício.  
<sup>4</sup> Limites mínimos anuais a serem cumpridos no encerramento do exercício, no âmbito de atuação prioritária, conforme LDB, art. 11, V.  
<sup>5</sup> Limites mínimos anuais a serem cumpridos no encerramento do exercício, no âmbito de atuação prioritária, conforme LDB, art. 11, V.

  
**GIMARCOS EVANGELISTA DE ALCANTARA**  
 PREFEITO MUNICIPAL

  
**WENDELL DA SILVA AMORIM MELO**  
 CONTADOR  
 CRC/SE Nº 61186

  
**ALINE BATISTA DO ESPÍRITO SANTO**  
 SECRETÁRIA DE CONTROLE INTERNO

Tabela 9 – Demonstrativo das Receitas de Operações de Crédito e Despesas de Capital

MUNICÍPIO DE JAPOTÁ - SE  
RELATÓRIO RESUMIDO DA EXECUÇÃO ORÇAMENTÁRIA  
DEMONSTRATIVO DAS RECEITAS DE OPERAÇÕES DE CRÉDITO E DESPESAS DE CAPITAL  
ORÇAMENTOS FISCAL E DA SEGURIDADE SOCIAL  
<PERÍODO DE REFERÊNCIA - MAIO A JUNHO

RRRO – ANEXO 9 (LRF, art.53, § 1º, inciso I)

RS 1,00

RECEITAS DE OPERAÇÕES DE CRÉDITO (I)	PREVISÃO ATUALIZADA	RECEITAS REALIZADAS		SALDO NÃO REALIZADO (c) = (a - b)
	(a)	Até o Bimestre (b)		
				0
<u>DESPESAS</u>	DOTAÇÃO ATUALIZADA (d)	DESPESAS EXECUTADAS Até o Bimestre		SALDO NÃO EXECUTADO (g) = (d - (e+f))
		LIQUIDADAS (e)	INSCRITAS EM RESTOS A PAGAR NÃO PROCESSADOS (f)	
DESPESAS DE CAPITAL				0
(-) Incentivos Fiscais a Contribuintes				0
(-) Incentivos Fiscais a Contribuintes por Instituições Financeiras				0
DESPESA DE CAPITAL LIQUIDADAS (II)				0

SEM MOVIMENTO

RESULTADO PARA APURAÇÃO DA REGRA DE OURO (III) = (d - II)	(a - d)	(b) - (e + f)	(c - g)

NOTAS:  
1 - < Operações de Crédito descritas na CF, art. 167, inciso III >  
2 - Durante o exercício, somente as despesas liquidadas são consideradas executadas. No encerramento do exercício, as despesas não liquidadas inscritas em restos a pagar, são consideradas executadas, desde que não tenham sido inscritas em restos a pagar não processados, consideradas liquidadas no encerramento do exercício, por

1 - < Operações de Crédito descritas na CF, art. 167, inciso III >  
2 - Durante o exercício, somente as despesas liquidadas são consideradas executadas. No encerramento do exercício, as despesas não liquidadas inscritas em restos a pagar, são consideradas executadas, desde que não tenham sido inscritas em restos a pagar não processados, consideradas liquidadas no encerramento do exercício, por

GIMARCOS EVANGELISTA DE ALCANTARA  
PREFEITO MUNICIPAL

ALINE BATISTA DO ESPÍRITO SANTO  
SECRETÁRIO DE CONTROLE INTERNO

WENDELL DA SILVA AMORIM MELO  
CONTADOR  
CRC/SE Nº 6186

Tabela 10.1 - Demonstrativo da Projeção Atuarial do Regime Próprio de Previdência dos Servidores

MUNICÍPIO DE JAPOATÁ - SE  
 RELATÓRIO RESUMIDO DA EXECUÇÃO ORÇAMENTÁRIA  
 DEMONSTRATIVO DA PROJEÇÃO ATUARIAL DO REGIME PRÓPRIO DE PREVIDÊNCIA DOS SERVIDORES  
 ORÇAMENTO DA SEGURIDADE SOCIAL  
 <PERÍODO DE REFERÊNCIA - MAIO A JUNHO

RREO - ANEXO II (RREO, 53, § 1º, inciso II)

EXERCÍCIO	RECEITAS PREVIDENCIÁRIAS (a)	DESPESAS PREVIDENCIÁRIAS (b)	RESULTADO PREVIDENCIÁRIO (c) = (a - b)	SALDO FINANCEIRO DO EXERCÍCIO (d) = (c) + (c) anterior + (c)
<b>SEM MOVIMENTO</b>				
			0	0

Fonte: Sistema "Sispro", Unidade Responsável: "Nome", Data da emissão: "dd/ma/ano" e hora de emissão: "hh:mm:ss".  
 Notas:  
 1. Projeção atuarial elaborada em "DATA DA AVALIAÇÃO" e oficialmente enviada para o Ministério da Previdência Social - MPS.  
 2. Este Demonstrativo utiliza as seguintes hipóteses:  
 <HIPÓTESE> <VALOR>

*[Handwritten signature]*  
 GIMARCO EVANGELISTA DE ALCANTARA  
 PREFEITO MUNICIPAL

*[Handwritten signature]*  
 ALINE BATISTA DO ESPIRITO SANTO  
 SECRETÁRIA DE CONTROLE INTERNO

*[Handwritten signature]*  
 WENDEL DA SILVA AMORIM NETO  
 CONTADOR  
 CRCSP Nº 6186

# Tabela 11 - Demonstrativo da Receita de Alienação de Ativos e Aplicação dos Recursos

MUNICÍPIO DE JAPOATÁ - SE  
RELATÓRIO RESUMIDO DA EXECUÇÃO ORÇAMENTÁRIA  
DEMONSTRATIVO DA RECEITA DE ALIENAÇÃO DE ATIVOS E APLICAÇÃO DOS RECURSOS  
ORÇAMENTOS FISCAL E DA SEGURIDADE SOCIAL  
<PERÍODO DE REFERÊNCIA - MAIO A JUNHO

RRHO - ANEXO 11 (GRF, art. 53, § 1º, inciso III)		R\$ 1,00	
RECEITAS	PREVISÃO ATUALIZADA (a)	RECEITAS REALIZADAS (b)	SALDO A REALIZAR (c) = (a-b)
RECEITAS DE CAPITAL - ALIENAÇÃO DE ATIVOS (D)	25.000	18.000	7.000
Alienação de Bens Móveis	25.000	18.000	7.000
Alienação de Bens Imóveis			0

APLICAÇÃO DOS RECURSOS DA ALIENAÇÃO DE ATIVOS (ID)	DOTAÇÃO ATUALIZADA (d)	DESPESAS EXECUTADAS Até o Bimestre		SALDO A EXECUTAR (g) = (d-(e+f))
		LIQUIDADAS (e)	INSCRITAS EM RESTOS A PAGAR NÃO PROCESSADOS (f)	
<b>DESPESAS</b>				
Despesas de Capital	2.573.200	40.046	0	2.533.154
Investimentos	2.573.200	40.046	0	2.533.154
Inversões Financeiras	2.297.950	24.494	0	2.273.456
Amortização da Dívida	22.750	0	0	22.750
Despesas Correntes dos Regimes de Previdência Social	252.500	15.552	0	236.948
Regime Próprio dos Servidores Públicos	0	0	0	0

VALOR (III)	<EXERCÍCIO ANTERIOR> (IIb)	<EXERCÍCIO> (I) = (IIb - (IIe + IID))	SALDO ATUAL (J) = (IIIh + IIII)
		0	0

Fonte: Sistema <Nome> Unidade Responsável <Nome>. Data da emissão <dd/mm/aaaa> e hora de emissão <hh e mm>  
 Nota: Durante o exercício, somente as despesas liquidadas são consideradas executadas. No encerramento do exercício, as despesas não liquidadas inscritas em restos a pagar não processados são também consideradas executadas. Dessa forma, para maior transparência, as despesas executadas estão segregadas em:

- a) Despesas liquidadas, consideradas aquelas em que houve a entrega do material ou serviço, nos termos do art. 63 da Lei 4.320/64;
- b) Despesas empenhadas, mas não liquidadas, inscritas em Restos a Pagar não processados, consideradas liquidadas no encerramento do exercício, por força do art. 35, inciso II da Lei 4.320/64.

GINARCOS EVANGELISTA DE ALCÂNTARA  
PREFEITO MUNICIPAL

ALINE BATISTA DO ESPIRITO SANTO  
SECRETÁRIO DE CONTROLE INTERNO

WENDELL DA SILVA AMORIM MELO  
CONTADOR  
CRC/SE Nº 6186

Tabela 12.2 - Demonstrativo das Despesas com Saúde

MUNICÍPIO DE JAPOTVÁ - SE  
RELATÓRIO RESUMIDO DA EXECUÇÃO ORÇAMENTÁRIA  
DEMONSTRATIVO DAS RECEITAS E DESPESAS COM AÇÕES E SERVIÇOS PÚBLICOS DE SAÚDE  
ORÇAMENTOS FISCAL E DA SEGURIDADE SOCIAL  
<PERÍODO DE REFERÊNCIA-MAIO A JUNHO

RRRO - ANEXO 12 (LC 141/2012, art. 35)

RS 1.00

RECEITAS PARA APURAÇÃO DA APLICAÇÃO EM AÇÕES E SERVIÇOS PÚBLICOS DE SAÚDE	PREVISÃO INICIAL	PREVISÃO ATUALIZADA (a)	RECEITAS REALIZADAS	
			Até o Bimestre (b)	(b/a) x 100 %
RECEITA DE IMPOSTOS LÍQUIDA (I)	664.000,00	664.000,00	342.375,83	51,56%
Imposto Predial e Territorial Urbano - IPTU	30.000,00	30.000,00	10.662,02	35,54%
Imposto sobre Transmissão de Bens Inter vivos - ITBI	80.000,00	80.000,00	25.332,97	31,67%
Imposto sobre Serviços de Qualquer Natureza - ISS	220.000,00	220.000,00	89.120,06	40,51%
Imposto de Renda Retido na Fonte - IRRF	330.000,00	330.000,00	217.260,78	65,84%
Imposto Territorial Rural - ITR	-	-	-	0,00%
Multas, Juros de Mora e Outros Encargos dos Impostos	2.000,00	2.000,00	-	0,00%
Divida Ativa dos Impostos	2.000,00	2.000,00	-	0,00%
Multas, Juros de Mora e Outros Encargos da Divida Ativa	2.000,00	2.000,00	-	0,00%
RECEITA DE TRANSFERÊNCIAS CONSTITUCIONAIS E LEGAIS (II)	13.241.000,00	13.241.000,00	5.317.066,06	40,16%
Cota-Parte FPM	9.500.000,00	9.500.000,00	3.944.886,90	41,53%
Cota-Parte ITR	3.000,00	3.000,00	997,32	33,24%
Cota-Parte IPVA	130.000,00	130.000,00	58.074,48	44,67%
Cota-Parte ICMS	3.600.000,00	3.600.000,00	1.311.019,57	36,42%
Cota-Parte IPI-Exportação	3.000,00	3.000,00	1.134,47	37,82%
Compensações Financeiras Provenientes de Impostos e Transferências Constitucionais	5.000,00	5.000,00	953,32	19,07%
Desoneração ICMS (LC 87/96)	5.000,00	5.000,00	953,32	19,07%
Outras	-	-	-	0,00%
<b>TOTAL DAS RECEITAS PARA APURAÇÃO DA APLICAÇÃO EM AÇÕES E SERVIÇOS PÚBLICOS DE SAÚDE (III) = I + II</b>	<b>13.905.000,00</b>	<b>13.905.000,00</b>	<b>5.659.441,89</b>	<b>40,70%</b>
<b>RECEITAS ADICIONAIS PARA FINANCIAMENTO DA SAÚDE</b>	<b>PREVISÃO INICIAL</b>	<b>PREVISÃO ATUALIZADA (c)</b>	<b>Até o Bimestre (d)</b>	<b>(d/c) x 100 %</b>
TRANSFERÊNCIA DE RECURSOS DO SISTEMA ÚNICO DE SAÚDE-SUS	3.120.000,00	3.120.000,00	858.099,76	27,50,32%
Proventos da União - 1.7.2.1.33	3.070.000,00	3.070.000,00	858.099,76	27,95,11%
Proventos dos Estados 1.7.2.2.33.00	50.000,00	50.000,00	-	0,00%
Proventos de Outros Municípios	-	-	-	0,00%
Outras Receitas do SUS	-	-	-	0,00%
TRANSFERÊNCIAS VOLUNTÁRIAS - 2.4.7.2.01	-	-	-	0,00%
RECEITAS DE OPERAÇÕES DE CRÉDITO VINCULADAS À SAÚDE	-	-	-	0,00%
OUTRAS RECEITAS PARA FINANCIAMENTO DA SAÚDE	-	-	-	0,00%
<b>TOTAL RECEITAS ADICIONAIS PARA FINANCIAMENTO DA SAÚDE</b>	<b>3.120.000,00</b>	<b>3.120.000,00</b>	<b>858.099,76</b>	<b>27,50,32%</b>



DESPESAS COM SAÚDE (Por Grupo de Natureza da Despesa)	DOTAÇÃO INICIAL	DOTAÇÃO ATUALIZADA (e)	DESPESAS EMPENHADAS		DESPESAS LIQUIDADAS	
			Até o Bimestre (f)	% (f/e) x 100	Até o Bimestre (g)	% (g/e) x 100
DESPESAS CORRENTES	4.423.900,00	5.540.900,00	4.652.891,97	83,97%	1.724.528,79	31,12%
Pessoal e Encargos Sociais	2.788.900,00	3.433.900,00	2.952.008,40	85,97%	1.089.279,99	31,72,14%
Juros e Encargos da Dívida	-	-	-	0,00%	-	0,00%
Outras Despesas Correntes	1.635.000,00	2.107.000,00	1.700.883,57	80,73%	635.248,80	30,15%
DESPESAS DE CAPITAL	1.552.000,00	435.000,00	-	0,00%	-	0,00%
Investimentos	1.552.000,00	435.000,00	-	0,00%	-	0,00%
Inversões Financeiras	-	-	-	0,00%	-	0,00%
Amortização da Dívida	-	-	-	0,00%	-	0,00%
<b>TOTAL DAS DESPESAS COM SAÚDE (IV)</b>	<b>5.975.900,00</b>	<b>5.975.900,00</b>	<b>4.652.891,97</b>	<b>77,86%</b>	<b>1.724.528,79</b>	<b>28,86%</b>

DESPESAS COM SAÚDE NÃO COMPUTADAS PARA FINS DE APLICAÇÃO DO PERCENTUAL MÍNIMO	DOTAÇÃO INICIAL	DOTAÇÃO ATUALIZADA	DESPESAS EMPENHADAS		DESPESAS LIQUIDADAS	
			Até o Bimestre (h)	% (h/IV)x100	Até o Bimestre (i)	% (i/IV)x100
DESPESAS COM INATIVOS E PENSIONISTAS	-	-	-	0,00%	-	0,00%
DISPESA COM ASSISTÊNCIA À SAÚDE QUE NÃO ATENDE AO PRINCÍPIO DE ACESSO UNIVERSAL	3.471.000,00	3.305.800,00	2.542.518,66	0,00%	885.147,80	51,33%
DESPESAS CUSTEADAS COM OUTROS RECURSOS	3.080.000,00	3.171.200,00	2.513.121,06	54,64%	863.834,20	50,09%
Recursos de Transferência do Sistema Único de Saúde - SUS	-	-	-	0,00%	-	0,00%
Recursos de Operações de Crédito	391.000,00	134.600,00	29.397,60	63,18%	21.313,60	1,24%
Outros Recursos	-	-	-	0,00%	-	0,00%
OUTRAS AÇÕES E SERVIÇOS NÃO COMPUTADOS	-	-	-	0,00%	-	0,00%
RESTOS A PAGAR NÃO PROCESSADOS INSCRITOS INDEVIDAMENTE NO EXERCÍCIO SEM DISPONIBILIDADE FINANCEIRA <sup>1</sup>	-	-	-	0,00%	-	0,00%
DESPESAS CUSTEADAS COM DISPONIBILIDADE DE CAIXA VINCULADA AOS RESTOS A PAGAR CANCELADOS <sup>2</sup>	-	-	-	0,00%	-	0,00%
DESPESAS CUSTEADAS COM RECURSOS VINCULADOS À PARCELA DO PERCENTUAL MÍNIMO QUE NÃO FOI APLICADA EM AÇÕES E SERVIÇOS DE SAÚDE EM EXERCÍCIOS ANTERIORES <sup>3</sup>	-	-	-	0,00%	-	0,00%
<b>TOTAL DAS DESPESAS COM NÃO COMPUTADAS (V)</b>	<b>3.471.000,00</b>	<b>3.305.800,00</b>	<b>2.542.518,66</b>	<b>5464,38%</b>	<b>885.147,80</b>	<b>51,33%</b>
<b>TOTAL DAS DESPESAS COM AÇÕES E SERVIÇOS PÚBLICOS DE SAÚDE (VI) = (IV - V)</b>	<b>2.504.900,00</b>	<b>2.670.100,00</b>	<b>2.110.373,31</b>	<b>45,36%</b>	<b>839.380,99</b>	<b>48,67%</b>

PERCENTUAL DE APLICAÇÃO EM AÇÕES E SERVIÇOS PÚBLICOS DE SAÚDE SOBRE A RECEITA DE IMPOSTOS LÍQUIDA E TRANSFERÊNCIAS CONSTITUCIONAIS E LEGAIS (VII%) = (VI / IIIb x 100) - LIMITE CONSTITUCIONAL 15%<sup>4 e 5</sup> = 14,83%

VALOR REFERENTE À DIFERENÇA ENTRE O VALOR EXECUTADO E O LIMITE MÍNIMO CONSTITUCIONAL [(VII - 15)/100 x IIIb] (9,535,29)

EXECUÇÃO DE RESTOS A PAGAR NÃO PROCESSADOS INSCRITOS COM DISPONIBILIDADE DE CAIXA	INSCRITOS	CANCELADOS/ PRESCRITOS	PAGOS	A PAGAR	PARCELA CONSIDERADA NO LIMITE
Inscritos em <Exercício de Referência>					
Inscritos em <Exercício de Referência - 1>					
<b>Total</b>					

**CONTROLE DAS DESPESAS CUSTEADAS COM DISPONIBILIDADE DE CAIXA VINCULADA AOS RESTOS A PAGAR CANCELADOS OU PRESCRITOS CONSIDERADOS PARA FINS DE CUMPRIMENTO DO LIMITE**  
**ARTIGO 24, § 1º e 2º**

Restos a Pagar Cancelados ou Prescritos em <Exercício de Referência - 1> Restos a Pagar Cancelados ou Prescritos em <Exercício de Referência - 1>	DISPONIBILIDADE DE CAIXA VINCULADA AOS RESTOS A PAGAR CANCELADOS OU PRESCRITOS	
	Saldo Inicial	Saldo Final (Não Aplicado)
	Despesas custeadas no exercício de referência (1)	
<b>Total (VIII)</b>		

**CONTROLE DAS DESPESAS CUSTEADAS COM RECURSOS VINCULADOS À PARCELA DO PERCENTUAL MÍNIMO NÃO APLICADA EM AÇÕES E SERVIÇOS DE SAÚDE EM EXERCÍCIOS ANTERIORES - ARTIGOS 25 E 26**

Diferença de limite não cumprido em <Exercício de Referência - 1> Diferença de limite não cumprido em <Exercício de Referência - 2>	RECURSOS VINCULADOS À DIFERENÇA DE LIMITE NÃO CUMPRIDO		
	Saldo Inicial	Despesas custeadas no exercício de referência (3)	Saldo Final (Não Aplicado)
<b>Total (IX)</b>			


	DESPESAS COM SAÚDE (Por Subfunção)	DOTAÇÃO INICIAL	DOTAÇÃO ATUALIZADA	DESPESAS EMPENHADAS		DESPESAS LIQUIDADAS	
				Até o Bimestre (1)	% (1/total 1) x 100	Até o Bimestre (m)	% (m/total m) x 100
Atenção Básica		1.670.000,00	2.054.000,00	1.943.732,96	41,77%	734.340,98	42,58%
Assistência Hospitalar e Ambulatorial		1.522.000,00	1.151.000,00	550.037,70	11,82%	111.404,10	6,46%
Suporte Profilático e Terapêutico		-	-	-	0,00%	-	0,00%
Vigilância Sanitária		-	-	-	0,00%	-	0,00%
Vigilância Epidemiológica		1.259.000,00	750.000,00	164.008,40	3,52%	70.203,34	0,00%
Alimentação e Nutrição		-	-	-	0,00%	-	0,00%
Outras subfunções		1.524.900,00	2.020.900,00	1.995.112,91	42,89%	808.580,37	46,89%
<b>TOTAL</b>		<b>5.975.900,00</b>	<b>5.975.900,00</b>	<b>4.652.891,97</b>	<b>100,00%</b>	<b>1.724.528,79</b>	<b>100,00%</b>

- Essa linha apresentará valor somente no Relatório Resumido da Execução Orçamentária do último bimestre do exercício.
- O valor apresentado na interseção com a coluna "h" ou com a coluna "h+" (último bimestre) deverá ser o mesmo apresentado no "total j".
- O valor apresentado na interseção com a coluna "i" ou com a coluna "h+i" (último bimestre) deverá ser o mesmo apresentado no "total k".
- Limite anual mínimo a ser cumprido no encerramento do exercício.
- Durante o exercício esse valor servirá para o monitoramento previsto no art. 23 da LC 141/2012

GIMARCOS EVANGELISTA DE ALCÂNTARA  
PREFEITO MUNICIPAL

ALINE BATISTA DO ESPIRITO SANTO  
SECRETÁRIA DE CONTROLE INTERNO

WENDELL DA SILVA AMORIM MELO  
CONTADOR  
CRC/SE Nº 6186









BILHETA DA ALIENAÇÃO DE ATIVOS E APLICAÇÃO DOS RECURSOS		Valor Apurado Até o Bimestre	Sócio a Realizar
Recursos de Capital Recorrendo da Alienação de Ativos			
Aplicação dos Recursos da Alienação de Ativos			
DESPESAS COM AÇÕES E SERVIÇOS MÉDICOS DE SAÚDE		Valor apurado Até o Bimestre	Limite Constitucional Anual
Despesas Proprias com Ações e Serviços Públicos de Saúde		Aplicar no Exercício	Aplicar Até o Bimestre
DESPESAS DE CARÁTER CONTINUADO PRESTADAS DE PPP		Valor Apurado no Exercício Corrente	
Formas das Despesas / RCT, LTA			
<small>(O/FF: Sistema &lt;Nome&gt;, Unidade Responsável &lt;Nome&gt;, Data de emissão &lt;dd/mm/aaaa&gt; e hora de emissão &lt;hh:mm&gt;)</small>			

GILMARIO EVANGELISTA DE ALCANTARA  
PREFEITO MUNICIPAL

WENDELL DA SILVA ANJORIM ABELO  
CONTADOR  
CRC/SE Nº 6186

ALJINE BATISTA DO ESPRITO SANTO  
SECRETARIA DE CONTROLE INTERNO